



**INFORMACJA
O STANIE MIENIA KOMUNALNEGO
MIASTA KIELCE**

na dzień 31 grudnia 2015 roku

SPIS TREŚCI

WSTĘP	strona	2
ROZDZIAŁ I		
MAJĄTEK MIASTA KIELCE OGÓLEM	strona	5
1.1. Wartości niematerialne i prawne.....	strona	8
1.2. Rzeczowe aktywa trwałe.....	strona	10
1.2.1. Grunty.....	strona	12
1.2.2. Budynki i lokale.....	strona	19
1.2.3. Obiekty inżynierii lądowej i wodnej.....	strona	23
1.2.4. Maszyny i urządzenia techniczne.....	strona	25
1.2.5. Środki transportu.....	strona	30
1.2.6. Inne środki trwałe.....	strona	32
1.2.7. Zmiany wartości środków trwałych.....	strona	35
1.2.8. Wartość środków trwałych w budowie.....	strona	37
1.2.9. Wartość środków przekazanych na poczet inwestycji.....	strona	37
1.3. Należności długoterminowe.....	strona	38
1.4. Długoterminowe aktywa finansowe.....	strona	38
1.5. Długoterminowe rozliczenia międzyokresowe.....	strona	39
1.6. Inne niż własność prawa majątkowe przysługujące jednostce.....	strona	39
1.7. Zobowiązania zabezpieczone na majątku Miasta Kielce.....	strona	40
1.8. Leasing.....	strona	40
1.9. Aktywa obrotowe.....	strona	41
ROZDZIAŁ II		
MAJĄTEK MIASTA KIELCE wg form organizacyjnych	strona	42
2.1. Jednostki budżetowe.....	strona	42
2.2. Instytucje kultury.....	strona	89
2.3. Jednostki służby zdrowia.....	strona	95
2.4. Spółki z udziałem Miasta Kielce i przedsiębiorstwa komunalne.....	strona	97
2.4.1. Jednoosobowe spółki Miasta Kielce.....	strona	97
2.4.2. Spółki, w których Miasto Kielce posiada powyżej 50% akcji lub udziałów.....	strona	116
2.4.3. Przedsiębiorstwa komunalne, dla których Miasto Kielce jest organem założycielskim.....	strona	134
ROZDZIAŁ III		
DOCHODY Z MIENIA	strona	135
ROZDZIAŁ IV		
INNE INFORMACJE DOTYCZĄCE MIENIA KOMUNALNEGO MIASTA KIELCE	strona	143
SPIS TABEL	strona	149
SPIS WYKRESÓW	strona	155

WSTĘP

Informacja o stanie mienia komunalnego Miasta Kielce została opracowana zgodnie z wymaganiami określonymi w art. 267 ustawy z dnia 27 sierpnia 2009 roku o finansach publicznych (Dz. U. z 2013 r. poz. 885, z późniejszymi zmianami) i obejmuje dane:

- 1) o przysługujących Miastu Kielce:
 - prawach własności,
 - innych niż własność prawach majątkowych, w tym w szczególności o ograniczonych prawach rzeczowych, użytkowaniu wieczystym, wierzytelnościach, udziałach w spółkach, akcjach, posiadaniu,
- 2) o zmianach w stanie mienia komunalnego,
- 3) o dochodach uzyskanych z tytułu wykonywania prawa własności i innych praw majątkowych,
- 4) inne dane o zdarzeniach mających wpływ na stan mienia komunalnego.

Miasto Kielce, jako gmina miejska na prawach powiatu realizuje zadania:

- 1) publiczne o znaczeniu lokalnym, niezastrzeżone ustawami na rzecz innych podmiotów, wynikające z ustawy z dnia 8 marca 1990 roku o samorządzie gminnym (Dz. U. z 2015 roku poz. 1515, z późniejszymi zmianami),
- 2) publiczne o charakterze ponadgminnym wynikające z ustawy z dnia 5 czerwca 1998 roku o samorządzie powiatowym (Dz. U. z 2015 roku poz. 1445, z późniejszymi zmianami),
- 3) z zakresu administracji rządowej określone w ustawie z dnia 24 lipca 1998 roku o zmianie niektórych ustaw określających kompetencje organów administracji publicznej – w związku z reformą ustrojową państwa (Dz. U. Nr 106, poz. 668, z późniejszymi zmianami) i w ustawie z dnia 29 grudnia 1998 roku o zmianie niektórych ustaw w związku z wdrożeniem reformy ustrojowej państwa (Dz. U. Nr 162, poz. 1126, z późniejszymi zmianami) oraz zlecone w innych ustawach, jako sprawy należące do zakresu działania i wykonywane przez organy miast oraz organy miast na prawach powiatu.

Mieniem komunalnym, zgodnie z art. 43 ustawy o samorządzie gminnym, jest własność i inne prawa majątkowe należące do poszczególnych gmin i ich związków oraz mienie innych gminnych osób prawnych, w tym przedsiębiorstw.

Mieniem powiatu, zgodnie z art. 46 ustawy o samorządzie powiatowym, jest własność i inne prawa majątkowe nabyte przez powiat lub inne powiatowe osoby prawne.

Pod pojęciem mienia komunalnego Miasta Kielce rozumiane są **aktywa trwale i obrotowe**, tj. kontrolowane przez jednostkę zasoby majątkowe o wiarygodnie określonej wartości, powstałe w wyniku przeszłych zdarzeń.

Zgodnie z ustawą z dnia 29 września 1994 roku o rachunkowości (Dz. U. z 2013 roku poz. 330, z późniejszymi zmianami) oraz przepisami rozporządzenia Ministra Finansów z dnia 5 lipca 2010 roku w sprawie szczególnych zasad rachunkowości oraz planów kont dla budżetu państwa, budżetów jednostek samorządu terytorialnego, jednostek budżetowych, samorządowych zakładów budżetowych, państwowych funduszy celowych oraz państwowych jednostek budżetowych mających siedzibę poza granicami Rzeczypospolitej Polskiej (Dz. U. z 2013 roku poz. 289) do **aktywów trwałych** zalicza się:

- I. Wartości niematerialne i prawne** – rozumie się przez to, nabyte przez jednostkę, zaliczane do aktywów trwałych, prawa majątkowe nadające się do gospodarczego wykorzystania, o przewidywanym okresie ekonomicznej użyteczności dłuższym niż rok, przeznaczone do używania na potrzeby jednostki;
- II. Rzeczowe aktywa trwałe**, w tym:
- 1) środki trwałe – rzeczowe aktywa trwałe i zrównane z nimi, o przewidywanym okresie ekonomicznej użyteczności dłuższym niż rok, kompletne, zdatne do użytku i przeznaczone na potrzeby jednostki.
Zalicza się do nich w szczególności:
 - nieruchomości – w tym grunty, prawo użytkowania wieczystego gruntu, budowle i budynki, a także będące odrębną własnością lokale, spółdzielcze własnościowe prawo do lokalu mieszkalnego oraz spółdzielcze prawo do lokalu użytkowego,
 - maszyny, urządzenia, środki transportu i inne rzeczy,
 - ulepszenia w obcych środkach trwałych,
 - inwentarz żywy,
 - 2) inwestycje rozpoczęte (środki trwałe w budowie) – rozumie się przez to zaliczane do aktywów trwałych środki trwałe w okresie ich budowy, montażu lub ulepszenia już istniejącego środka trwałego,
 - 3) środki przekazane na poczet inwestycji – zaliczki na środki trwałe w budowie;
- III. Należności długoterminowe;**
- IV. Długoterminowe aktywa finansowe** – akcje i udziały oraz inne długoterminowe papiery wartościowe i aktywa finansowe;
- V. Wartość mienia zlikwidowanych jednostek;**
- VI. Długoterminowe rozliczenia międzyokresowe.**

Do *aktywów obrotowych* zgodnie z wyżej powołanymi przepisami zalicza się:

- 1) aktywa rzeczowe – przeznaczone do zbycia lub zużycia w ciągu 12 miesięcy od dnia bilansowego lub w ciągu normalnego cyklu operacyjnego właściwego dla danej działalności, jeżeli trwa on dłużej niż 12 miesięcy,
- 2) aktywa finansowe – płatne i wymagalne lub przeznaczone do zbycia w ciągu 12 miesięcy od dnia bilansowego lub od daty ich założenia, wystawienia lub nabycia, albo stanowią aktywa pieniężne,
- 3) należności krótkoterminowe – obejmują ogół należności z tytułu dostaw i usług oraz całość lub część należności z innych tytułów niezaliczonych do aktywów finansowych, a które stają się wymagalne w ciągu 12 miesięcy od dnia bilansowego,
- 4) rozliczenia międzyokresowe – trwają nie dłużej niż 12 miesięcy od dnia bilansowego.

W ramach aktywów obrotowych wyróżnia się następujące grupy:

- I. Zapasy;**
- II. Należności krótkoterminowe;**
- III. Środki pieniężne;**
- IV. Krótkoterminowe papiery wartościowe;**
- V. Rozliczenia międzyokresowe.**

Informacja o stanie mienia komunalnego prezentuje aktywa trwałe i obrotowe na stanie miejskich jednostek organizacyjnych Miasta Kielce (jednostek budżetowych, w tym Urzędu Miasta Kielce, samorządowych instytucji kultury i samodzielnego publicznego zakładu opieki zdrowotnej) oraz jednoosobowych spółek Miasta Kielce i spółki, w której Miasto Kielce posiada powyżej 50% akcji, według stanu na dzień 31 grudnia 2014 roku oraz na dzień 31 grudnia 2015 roku.

Dane zawarte w *Informacji* dotyczą łącznie mienia komunalnego gminy miejskiej Kielce - miasta na prawach powiatu.

Majątek komunalny został ujęty według aktualnej klasyfikacji środków trwałych wprowadzonej rozporządzeniem Rady Ministrów z dnia 10 grudnia 2010 roku (Dz. U. Nr 242, poz. 1622).

Niniejsze opracowanie zawiera informacje o stanie ilościowym, wartościowym oraz stopniu zużycia majątku. Ponadto w opracowaniu zostały przedstawione informacje na temat:

- dochodów i wpływów z majątku Miasta Kielce,
- wiarygodności Miasta Kielce,
- zasobu nieruchomości Miasta Kielce według rodzaju gruntów,
- form zagospodarowania nieruchomości Miasta Kielce,
- innych zdarzeń dotyczących mienia komunalnego Miasta Kielce.

Dane o stanie mienia komunalnego zostały zestawione w układzie tabelarycznym. Przedstawiono je w ujęciu dynamicznym, porównując stan na dzień 31 grudnia 2015 roku z danymi na dzień 31 grudnia 2014 roku w celu wykazania zmian w stanie mienia komunalnego. Prezentacja danych w tabelach obejmuje okres od 31 grudnia 2014 roku do 31 grudnia 2015 roku.

Podstawą do zamieszczenia danych w tabelach były zapisy w księgach rachunkowych prowadzonych przez jednostki organizacyjne Miasta, w tym także spółki komunalne.

Informacja została sporządzona na podstawie danych uzyskanych od jednostek organizacyjnych Miasta i spółek prawa handlowego, w których Miasto posiada akcje i udziały, w trybie określonym w zarządzeniu Nr 155/2010 Prezydenta Miasta Kielce z dnia 8 kwietnia 2010 roku w sprawie sporządzania informacji o stanie mienia komunalnego Miasta Kielce.

Informacja obejmuje majątek pozostający w okresie od 31 grudnia 2014 roku do 31 grudnia 2015 roku na stanie:

- 121 jednostek budżetowych,
- 9 instytucji kultury,
- 1 jednostki służby zdrowia,
- 6 spółek prawa handlowego, w których Miasto Kielce posiada 100 % udziałów lub akcji,
- 1 spółki prawa handlowego, w której Miasto Kielce posiada mniej niż 100 % akcji.

ROZDZIAŁ I

MAJĄTEK MIASTA KIELCE OGÓŁEM

Wartość mienia komunalnego Miasta Kielce, po uwzględnieniu zużycia w postaci umorzenia, wynosi wg stanu na dzień 31 grudnia 2015 roku **2 652 977 129 zł**, w tym aktywów trwałych **2 525 366 798 zł** oraz aktywów obrotowych **127 610 331 zł**. Strukturę rodzajowo – wartościową majątku przedstawiają wykresy Nr 1 – 4 i tabela Nr 1.

Informacje zamieszczone w niniejszym rozdziale obejmują łącznie mienie komunalne gminy miejskiej Kielce - miasta na prawach powiatu, w tym majątek jednostek budżetowych, samorządowych instytucji kultury, samodzielnego publicznego zakładu opieki zdrowotnej oraz jednoosobowych spółek Miasta Kielce. Natomiast informacje dotyczące majątku spółki, w której Miasto Kielce posiada mniej niż 100% akcji zawarte są wyłącznie w podrozdziale 2.4.2. „Spółki, w których Miasto Kielce posiada powyżej 50% akcji lub udziałów”.

Dane w zakresie wartości majątku wykazane w niniejszej *Informacji* wg stanu na dzień 31 grudnia 2014 roku różnią się od danych wykazanych w informacji sporządzonej w roku 2014 z uwagi na korekty dokonane przez niektóre jednostki.

WYKRES Nr 1. Struktura wartości brutto majątku Miasta Kielce w układzie podmiotowym wg stanu na dzień 31 grudnia 2015 roku

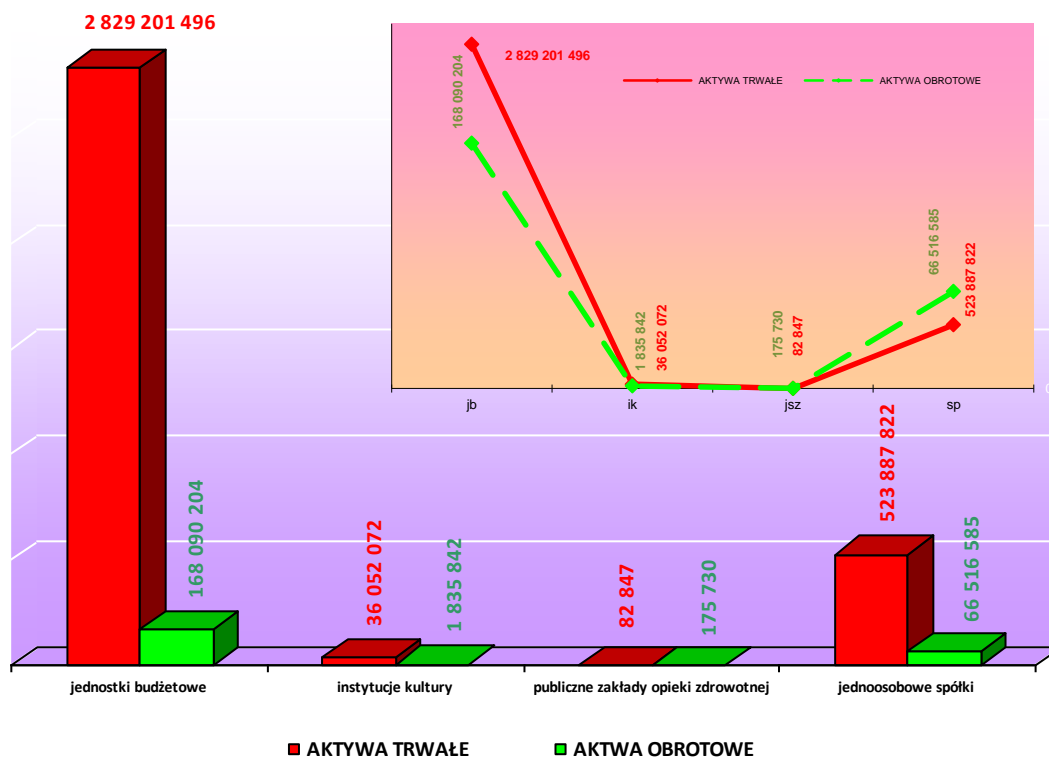


TABELA Nr 1. Majątek Miasta Kielce (aktywa trwale i aktywa obrotowe) na stanie miejskich jednostek organizacyjnych (jednostek budżetowych, samorządowych instytucji kultury, samodzielnych publicznych zakładów opieki zdrowotnej, jednoosobowych spółek Miasta Kielce)
wg stanu na dzień 31 grudnia 2014 roku oraz na dzień 31 grudnia 2015 roku

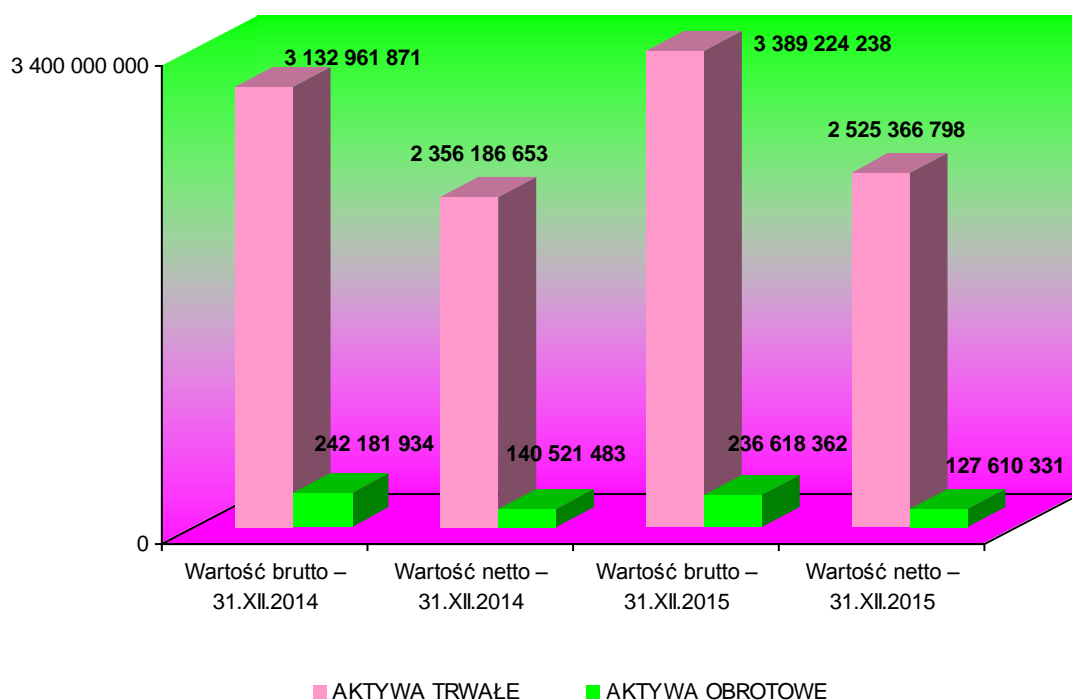
(IMK 001) w zł

MIASTO KIELCE	Stan na dzień 31 grudnia 2014 roku			Stan na dzień 31 grudnia 2015 roku			Zmiana wartości (5-2)	(5 : 2) %
	Wartość brutto	Umorzenie/ Odpisy aktualizujące	Wartość netto	Wartość brutto	Umorzenie/ Odpisy aktualizujące	Wartość netto		
1	2	3	4	5	6	7	8	9
Wartości niematerialne i prawne	19 460 467	16 307 306	3 153 161	20 142 852	16 260 723	3 882 129	682 384	104
Rzeczowe aktywa trwale	2 868 033 782	716 210 042	2 151 823 741	3 107 260 205	792 772 116	2 314 488 089	239 226 423	108
Należności długoterminowe	10 430 425	257 870	10 172 555	7 484 272	0	7 484 272	-2 946 153	72
Długoterminowe aktywa finansowe	233 681 677	44 000 001	189 681 676	252 347 677	54 824 601	197 523 076	18 666 000	108
Wartość mienia zlikwidowanych jednostek	0	0	0	0	0	0	0	0
Długoterminowe rozliczenia międzyokresowe	1 355 520	0	1 355 520	1 989 232	0	1 989 232	633 712	147
RAZEM AKTYWA TRWAŁE	3 132 961 871	776 775 219	2 356 186 653	3 389 224 238	863 857 440	2 525 366 798	256 262 366	108
Zapasy	5 755 932	36 117	5 719 815	5 710 840	33 134	5 677 706	-45 092	99
Należności krótkoterminowe	175 440 458	101 624 333	73 816 125	186 047 427	108 693 424	77 354 003	10 606 969	106
Środki pieniężne	59 964 439	0	59 964 439	43 749 544	0	43 749 544	-16 214 895	73
Krótkoterminowe papiery wartościowe	0	0	0	0	0	0	0	0
Rozliczenia międzyokresowe	1 021 105	0	1 021 105	1 110 551	281 473	829 078	89 446	109
RAZEM AKTYWA OBROTOWE	242 181 934	101 660 451	140 521 483	236 618 362	109 008 030	127 610 331	-5 563 572	98
RAZEM AKTYWA	3 375 143 805	878 435 670	2 496 708 136	3 625 842 600	972 865 470	2 652 977 129	250 698 794	107

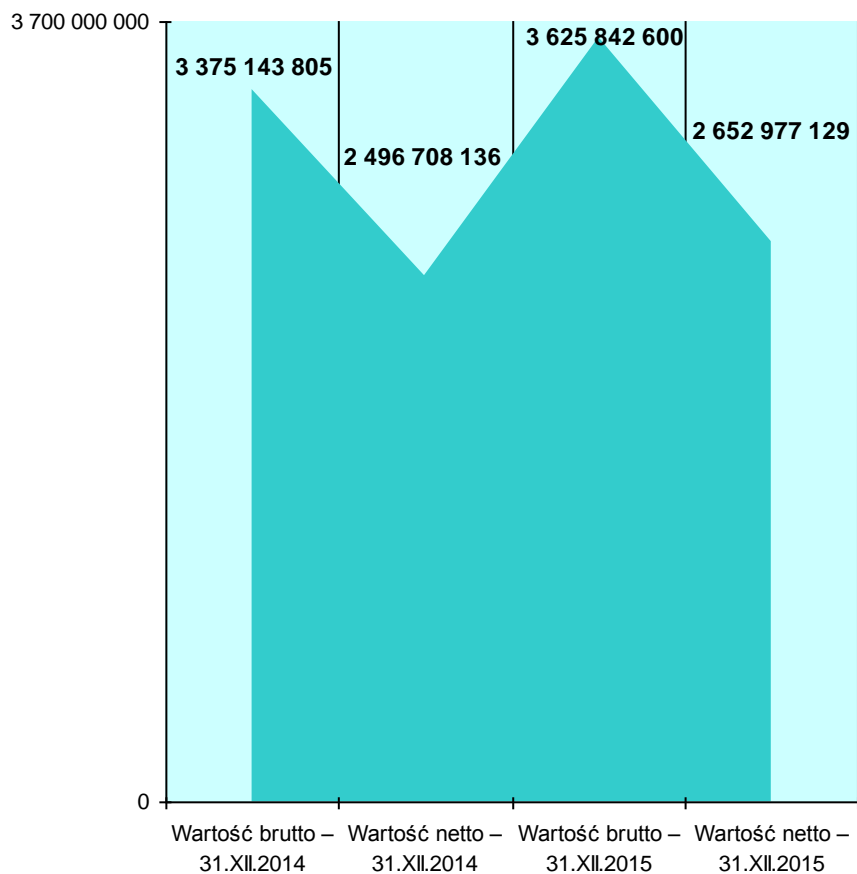
Z danych zamieszczonych w tabeli Nr 1 wynika, że w okresie od 31 grudnia 2014 roku do 31 grudnia 2015 roku nastąpiły istotne zmiany w wartości aktywów Miasta Kielce. W analizowanym okresie ogólnie nastąpił wzrost wartości brutto majątku Miasta Kielce o kwotę **250 698 794 zł** (7 %).

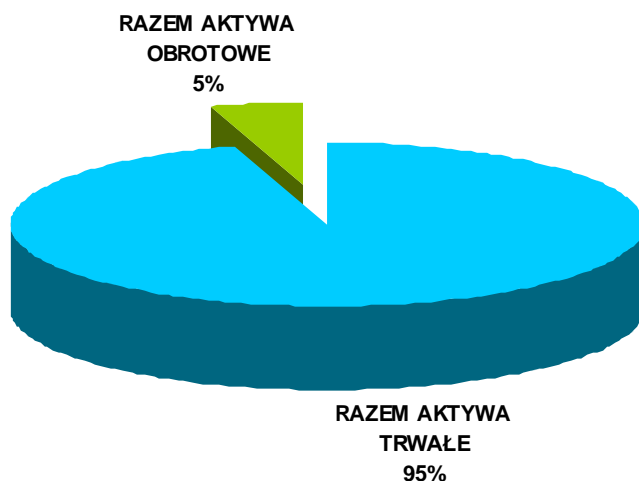
Największy wzrost wartości brutto majątku nastąpił w pozycji rzeczowe aktywa trwale o kwotę **239 226 423 zł** (8 %).

WYKRES Nr 2. Struktura wartości aktywów trwałych i obrotowych Miasta Kielce
wg stanu na dzień 31 grudnia 2014 roku oraz na dzień 31 grudnia 2015 roku



WYKRES Nr 3. Struktura wartości brutto i netto aktywów Miasta Kielce
wg stanu na dzień 31 grudnia 2014 roku oraz na dzień 31 grudnia 2015 roku



WYKRES Nr 4. Procentowy udział aktywów trwałych i obrotowych (netto) Miasta Kielce
wg stanu na dzień 31 grudnia 2015 roku

1.1. Wartości niematerialne i prawne

Wartości niematerialne i prawne stanowią ważną pozycję w majątku trwałym Miasta Kielce.

W rozumieniu art. 3 ust. 1 pkt 14 ustawy o rachunkowości, wartości niematerialne i prawne to nabyte przez jednostkę, zaliczane do aktywów trwałych, prawa majątkowe nadające się do gospodarczego wykorzystania, o przewidywanym okresie ekonomicznej użyteczności dłuższym niż rok, przeznaczone do używania na potrzeby jednostki.

Do wartości niematerialnych i prawnych zalicza się w szczególności:

- autorskie prawa majątkowe, prawa pokrewne, licencje, koncesje,
- prawa do wynalazków, patentów, znaków towarowych, wzorów użytkowych oraz zdobniczych,
- know-how.

W miejskich jednostkach organizacyjnych zaewidencjonowano wg stanu na dzień 31 grudnia 2015 roku wartości niematerialne i prawne obejmujące:

- autorskie prawa majątkowe,
- licencje,
- prawa do znaków towarowych,
- know – how,
- inne.

Zestawienie wartości niematerialnych i prawnych zaewidencjonowanych w miejskich jednostkach organizacyjnych przedstawia tabela Nr 2, natomiast strukturę wartości tych aktywów trwałych przedstawia wykres Nr 5.

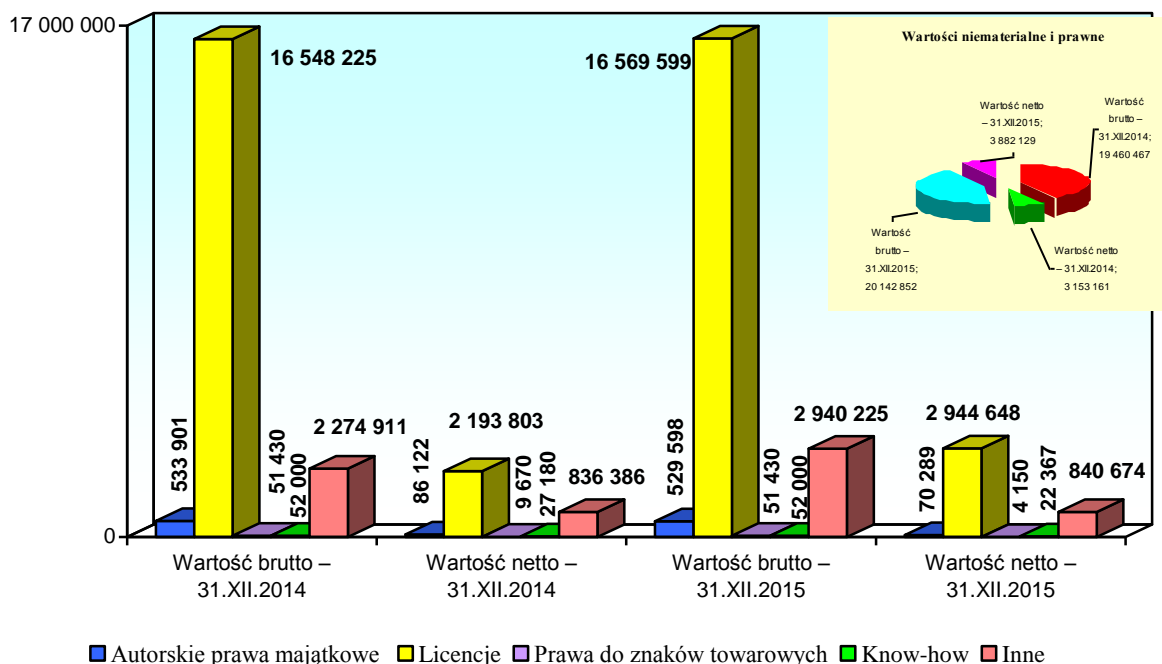
TABELA Nr 2. Wartości niematerialne i prawne
wg stanu na dzień 31 grudnia 2014 roku oraz na dzień 31 grudnia 2015 roku

(IMK 008) w zł

MIASTO KIELCE	Stan na dzień 31 grudnia 2014 roku			Stan na dzień 31 grudnia 2015 roku			Zmiana wartości (5-2)	(5 : 2) %
	Wartość brutto	Umorzenie	Wartość netto	Wartość brutto	Umorzenie	Wartość netto		
1	2	3	4	5	6	7	8	9
I. WARTOŚCI NIEMATERIALNE I PRAWNE, w tym:	19 460 467	16 307 306	3 153 161	20 142 852	16 260 723	3 882 129	682 384	104
1. Autorskie prawa majątkowe	533 901	447 780	86 122	529 598	459 308	70 289	-4 304	99
2. Prawa pokrewne	0	0	0	0	0	0	0	0
3. Licencje	16 548 225	14 354 423	2 193 803	16 569 599	13 624 951	2 944 648	21 374	100
4. Koncesje	0	0	0	0	0	0	0	0
5. Prawa do wynalazków	0	0	0	0	0	0	0	0
6. Prawa do patentów	0	0	0	0	0	0	0	0
7. Prawa do znaków towarowych	51 430	41 759	9 670	51 430	47 279	4 150	0	100
8. Prawa do wzorów użytkowych i zdobniczych	0	0	0	0	0	0	0	0
9. Know – how	52 000	24 820	27 180	52 000	29 633	22 367	0	100
10. Inne	2 274 911	1 438 525	836 386	2 940 225	2 099 551	840 674	665 314	129

Z tabeli Nr 2 wynika, że jednostki organizacyjne Miasta Kielce wg stanu na dzień 31 grudnia 2015 roku dysponowały wartościami niematerialnymi i prawnymi o łącznej wartości brutto **20 142 852 zł**, co przy umorzeniu wynoszącym **16 260 723 zł**, ich wartość netto stanowi kwotę **3 882 129 zł**. W porównaniu do analogicznego okresu roku 2014 nastąpił wzrost wartości brutto tego aktywa trwałego o **682 384 zł**.

WYKRES Nr 5. Struktura wartości niematerialnych i prawnych Miasta Kielce
wg stanu na dzień 31 grudnia 2014 roku oraz na dzień 31 grudnia 2015 roku



1.2. Rzeczowe aktywa trwałe

Zadania Miasta Kielce realizowane są przez Urząd Miasta i miejskie jednostki organizacyjne przy wykorzystaniu mienia komunalnego.

Część mienia komunalnego Miasta Kielce przekazywana jest jednostkom organizacyjnym nieposiadającym osobowości prawnej do realizacji ich zadań statutowych.

Jednostki organizacyjne Miasta Kielce nieposiadające osobowości prawnej nie mogą być podmiotem prawa własności. Gospodarują one otrzymanym mieniem w zastępstwie Miasta. Przekazany majątek, z wyjątkiem gruntów nieoddanych w trwałe zarząd, ewidencjonowany jest w tych jednostkach. Natomiast majątek nieprzekazany tym jednostkom organizacyjnym pozostaje w ewidencji Urzędu Miasta Kielce.

Pozostałe mienie komunalne jest ewidencjonowane w księgach jednostek organizacyjnych posiadających osobowość prawną.

Struktura rzeczowych aktywów trwałych zaewidencjonowanych w jednostkach organizacyjnych Miasta Kielce wg stanu na dzień 31 grudnia 2015 roku (netto) przedstawia się następująco:

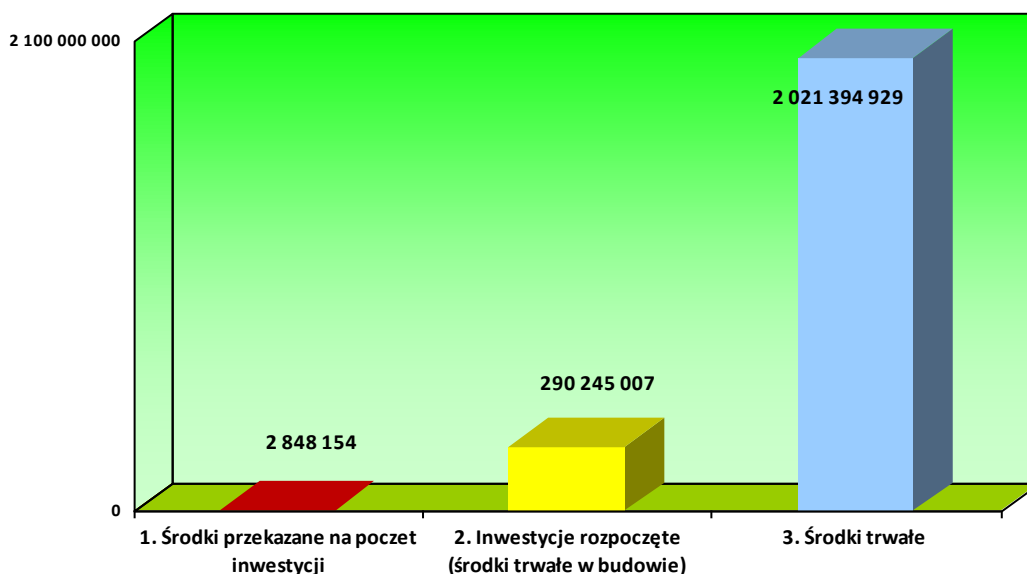
1) grunty	– o łącznej powierzchni	17 356 943 m ² ,	
	i wartości księgowej	302 054 545 zł,	
2) budynki i lokale	– o wartości	687 927 754 zł,	
3) obiekty inżynierii lądowej i wodnej	– o wartości	944 508 971 zł,	
4) urządzenia techniczne i maszyny	– o wartości	65 433 442 zł,	
5) środki transportu	– o wartości	7 440 150 zł,	
6) inne środki trwałe	– o wartości	14 030 067 zł,	
7) inwestycje rozpoczęte (środki trwałe w budowie)	– o wartości	290 245 007 zł,	
8) środki przekazane na poczet inwestycji	– o wartości	2 848 154 zł.	

Strukturę rzeczowych aktywów trwałych wg stanu na dzień 31 grudnia 2014 roku oraz na dzień 31 grudnia 2015 roku przedstawia tabela Nr 3 i wykres Nr 6.

TABELA Nr 3. Wartość rzeczowych aktywów trwałych
wg stanu na dzień 31 grudnia 2014 roku oraz na dzień 31 grudnia 2015 roku

MIASTO KIELCE	Stan na dzień 31 grudnia 2014 roku			Stan na dzień 31 grudnia 2015 roku			Zmiana wartości (5-2)	(5 : 2) %
	Wartość brutto	Umorzenie/ Odpisy aktualizujące	Wartość netto	Wartość brutto	Umorzenie/ Odpisy aktualizujące	Wartość netto		
1	2	3	4	5	6	7	8	9
II. RZECZOWE AKTYWA TRWAŁE	2 868 033 782	716 210 042	2 151 823 741	3 107 260 205	792 772 116	2 314 488 089	239 226 423	108
1. Środki trwałe	2 301 339 986	715 484 499	1 585 855 487	2 813 419 193	792 024 265	2 021 394 929	512 079 207	122
1.1 Grunty	283 003 911	4 121 195	278 882 717	307 010 231	4 955 686	302 054 545	24 006 320	108
1.2 Budynki, lokale	801 199 121	208 920 631	592 278 491	910 947 932	223 020 178	687 927 754	109 748 811	114
1.3 Obiekty inżynierii lądowej i wodnej	907 606 716	276 081 214	631 525 502	1 259 526 048	315 017 077	944 508 971	351 919 332	139
1.4 Urządzenia techniczne i maszyny	151 729 438	88 800 834	62 928 604	166 628 438	101 194 996	65 433 442	14 899 000	110
1.5 Środki transportu	48 802 934	40 853 324	7 949 610	50 547 974	43 107 824	7 440 150	1 745 040	104
1.6 Inne środki trwałe	108 997 865	96 707 301	12 290 564	118 758 570	104 728 503	14 030 067	9 760 705	109
2. Inwestycje rozpoczęte (środki trwałe w budowie)	522 230 951	725 543	521 505 408	290 992 858	747 851	290 245 007	-231 238 093	56
3. Środki przekazane na poczet inwestycji	44 462 846	0	44 462 846	2 848 154	0	2 848 154	-41 614 692	6

WYKRES Nr 6. Struktura wartości netto rzeczowych aktywów trwałych
wg stanu na dzień 31 grudnia 2015 roku



W okresie od 31 grudnia 2014 roku do 31 grudnia 2015 roku odnotowano istotne zmiany w wielkościach rzeczowych aktywów trwałych. Zmiany, jakie nastąpiły w stanie posiadanego majątku znalazły odzwierciedlenie w przedstawionych zestawieniach liczbowych w tabeli Nr 3.

Z ewidencji księgowej prowadzonej przez miejskie jednostki organizacyjne Miasta Kielce wynika, że w okresie od 31 grudnia 2014 roku do 31 grudnia 2015 roku zwiększyła się wartość brutto środków trwałych we wszystkich grupach rodzajowych o łączną kwotę **512 079 207 zł**.

Największy wzrost nastąpił w czterech grupach rodzajowych, tj.:

- w grupie 2 (poz. 1.3 w tabeli) – obiekty inżynierii lądowej i wodnej.. – o kwotę 351 919 332 zł,
- w grupie 1 (poz. 1.2 w tabeli) – budynki i lokale..... – o kwotę 109 748 811 zł,
- w grupie 0 (poz. 1.1 w tabeli) – grunty..... – o kwotę 24 006 320 zł,
- w grupie 3-6 (poz. 1.4 w tabeli) – urządzenia techniczne i maszyny... – o kwotę 14 899 00 zł.

W analizowanym okresie zmniejszeniu uległa wartość środków trwałych w budowie o 231 238 093 zł.

Równocześnie następowało zmniejszenie wartości netto rzeczowego majątku trwałego głównie z tytułu dokonywanych odpisów umorzeniowych.

1.2.1. Grunty

Zgodnie z Klasyfikacją Środków Trwałych grunty zaliczone są do grupy 0, która obejmuje:

- grunty, według ich przeznaczenia użytkowego, takie jak: użytki rolne, grunty leśne oraz znajdujące się na nich sady, zasadzenia wieloletnie, plantacje, drzewostany itp.,
- grunty zabudowane i zurbanizowane,
- użytki ekologiczne, nieużytki,
- tereny wód morskich wewnętrznych i śródlądowych,
- pozostałe tereny,
- prawo użytkowania wieczystego gruntu, klasyfikowane w odpowiednich grupowaniach, w zależności od rodzaju gruntu, którego dotyczy.

Grupa ta nie obejmuje budynków i obiektów inżynierii lądowej i wodnej na w/w gruntach i terenach.

Nieruchomości gruntowe są głównym składnikiem mienia gminy miejskiej Kielce - miasta na prawach powiatu. Według stanu na dzień 31 grudnia 2015 roku wartość brutto gruntów komunalnych Miasta Kielce wraz z prawem użytkowania wieczystego wynosi **307 010 231 zł**.

Informacje o wartości i powierzchni gruntów z podziałem na rodzaje zgodnie z klasyfikacją środków trwałych zawarto w tabeli Nr 4. Natomiast struktura własnościowa gruntów przedstawiona została w tabeli Nr 5.

Według informacji zamieszczonych w tabeli 4 łączna powierzchnia gruntów komunalnych zewidencjonowanych w jednostkach organizacyjnych Miasta Kielce na dzień 31 grudnia 2015 roku wynosi **1 735,6943 ha**, z czego **239,7467 ha** jest obciążone prawem wieczystego użytkowania na rzecz osób trzecich.

Największy udział w ogólnej powierzchni gruntów komunalnych Miasta Kielce stanowią grunty orne, tereny komunikacyjne, tereny mieszkaniowe, inne tereny zabudowane, tereny rekreacyjno – wypoczynkowe i lasy.

W okresie objętym *Informacją* nastąpiły istotne zmiany w zasobie gruntów komunalnych. W porównaniu ze stanem na dzień 31 grudnia 2014 roku powierzchnia gruntów komunalnych zwiększyła się ogólnie o 20,7595 ha. Wzrost areálu gruntów komunalnych związany jest głównie z uzyskaniem prawa własności do terenów przeznaczonych pod drogi jak również nabywaniem gruntów przez Miasto Kielce na inne cele inwestycyjne. Natomiast spadek areálu gruntów komunalnych dotyczy w szczególności terenów mieszkaniowych.

W porównywanym okresie, jak wynika z przedstawionych danych, następował równocześnie wzrost i spadek powierzchni gruntów w niektórych rodzajach użytków gruntowych w związku ze zmianą użytków gruntowych w ewidencji gruntów i budynków.

Największy przyrost powierzchni gruntów nastąpił w rodzajach: tereny komunikacyjne – wzrost o 12,9451 ha i tereny rekreacyjno – wypoczynkowe – wzrost o 5,7352 ha oraz inne tereny zabudowane – wzrost o 2,9787 ha i tereny przemysłowe – wzrost o 2,9214 ha. Istotny ubytek powierzchni gruntów dotyczy natomiast terenów mieszkaniowych – zmniejszenie powierzchni o 7,2607.

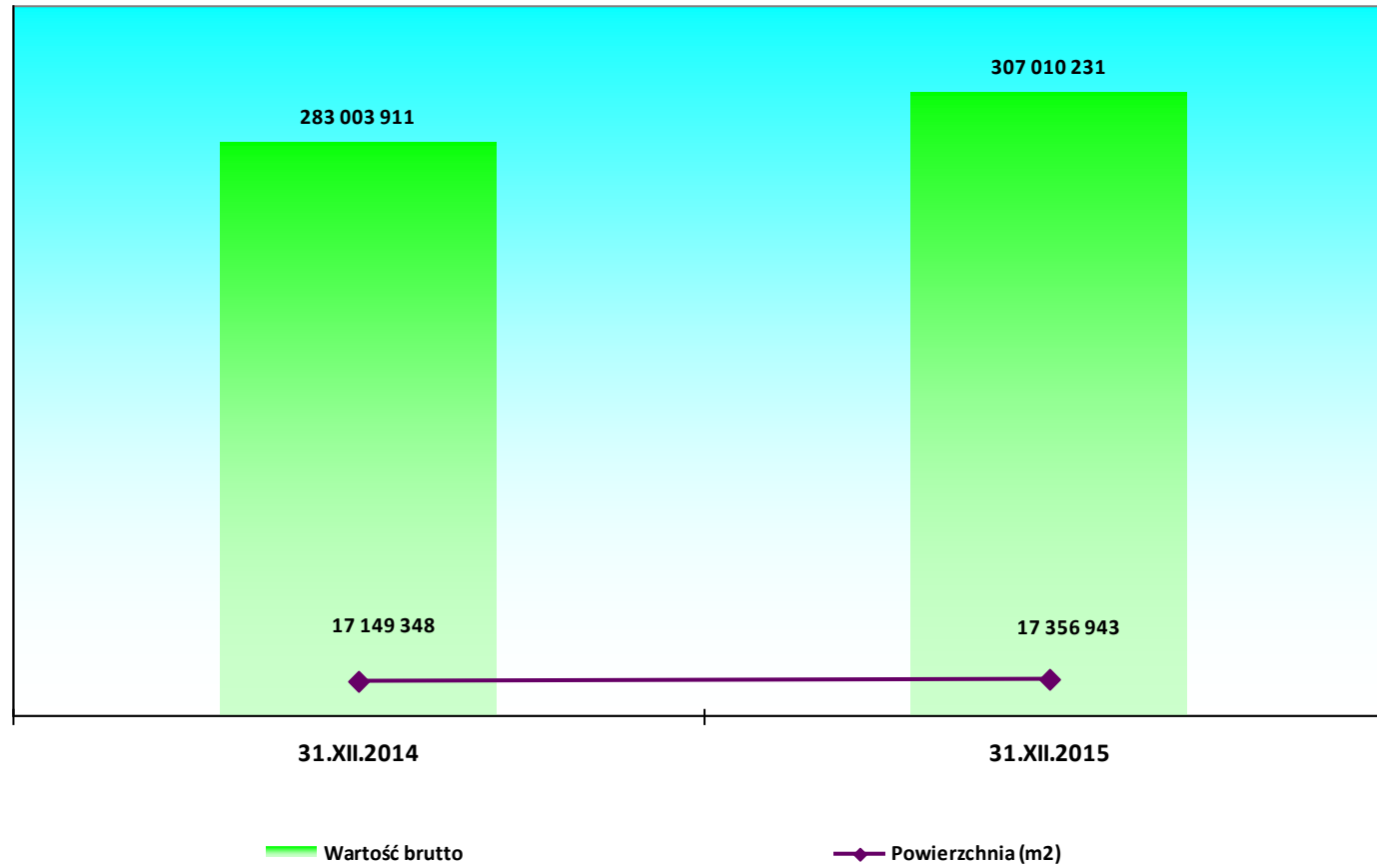
TABELA Nr 4. Wartość oraz powierzchnia gruntów z uwzględnieniem prawa użytkowania wieczystego z podziałem na rodzaje wg stanu na dzień 31 grudnia 2014 roku oraz na dzień 31 grudnia 2015 roku

(IMK 014)

MIASTO KIELCE	Stan na dzień 31 grudnia 2014 roku				Stan na dzień 31 grudnia 2015 roku				Zmiana wartości (6-2)	(6 : 2) %
	Wartość brutto	Umorzenie	Wartość netto	Powierzchnia [m ²]	Wartość brutto	Umorzenie	Wartość netto	Powierzchnia [m ²]		
1	2	3	4	5	6	7	8	9	10	11
I.I. GRUNTY, w tym:	283 003 911	4 121 195	278 882 717	17 149 348	307 010 231	4 955 686	302 054 545	17 356 943	24 006 320	108
1. Grunty orne	41 231 114	0	41 231 114	3 910 604	42 156 597	0	42 156 597	3 916 382	925 483	102
2. Sady	8 400	0	8 400	2 800	8 400	0	8 400	2 800	0	100
3. Łąki trwałe	1 198 163	0	1 198 163	275 211	1 239 953	0	1 239 953	284 454	41 790	103
4. Pastwiska trwałe	6 472 252	4 503	6 467 749	467 878	6 387 277	5 131	6 382 146	488 084	-84 975	99
5. Grunty rolne zabudowane	103 893	0	103 893	13 696	81 249	0	81 249	13 406	-22 644	78
6. Grunty pod stawami	0	0	0	0	0	0	0	0	0	0
7. Grunty pod rowami	13 588	0	13 588	1 653	13 473	0	13 473	1 639	-115	99
8. Lasy	8 177 684	0	8 177 684	1 553 431	8 177 684	0	8 177 684	1 553 431	0	100
9. Grunty zadrzewione i zakrzewione	617 705	0	617 705	132 994	625 103	0	625 103	133 894	7 398	101
10. Tereny mieszkaniowe	32 490 128	164 088	32 326 040	2 607 737	32 882 782	399 778	32 483 004	2 535 130	392 654	101
11. Tereny przemysłowe	27 899 060	2 774 822	25 124 239	494 617	27 343 882	3 153 179	24 190 703	523 831	-555 178	98
12. Inne tereny zabudowane	41 711 099	681 730	41 029 369	2 255 394	49 236 422	712 018	48 524 404	2 285 181	7 525 323	118
13. Zurbanizowane tereny niezabudowane	9 545 746	339 474	9 206 272	461 312	8 583 163	421 291	8 161 873	456 613	-962 582	90
14. Tereny rekreacyjno-wypoczynkowe	18 310 218	0	18 310 218	1 850 477	18 458 380	0	18 458 380	1 907 829	148 162	101
15. Użytki kopalne	0	0	0	0	0	0	0	0	0	0
16. Tereny komunikacyjne	90 026 987	76 450	89 950 537	2 544 757	106 413 257	188 228	106 225 029	2 674 208	16 386 270	118
17. Użytki ekologiczne	216 663	0	216 663	26 358	216 663	0	216 663	26 358	0	100
18. Tereny różne	2 382 314	80 129	2 302 185	248 899	2 573 971	76 062	2 497 909	239 094	191 657	108
19. Nieużytki	2 587 357	0	2 587 357	300 126	2 600 436	0	2 600 436	313 205	13 079	101
20. Grunty pod wodami, z wyłączeniem gruntów pod wodami powstałych w wyniku użytkowania urządzeń melioracji wodnych	11 541	0	11 541	1 404	11 541	0	11 541	1 404	0	100
21. Grunty pod wodami powstałe w wyniku użytkowania urządzeń melioracji wodnych	0	0	0	0	0	0	0	0	0	0

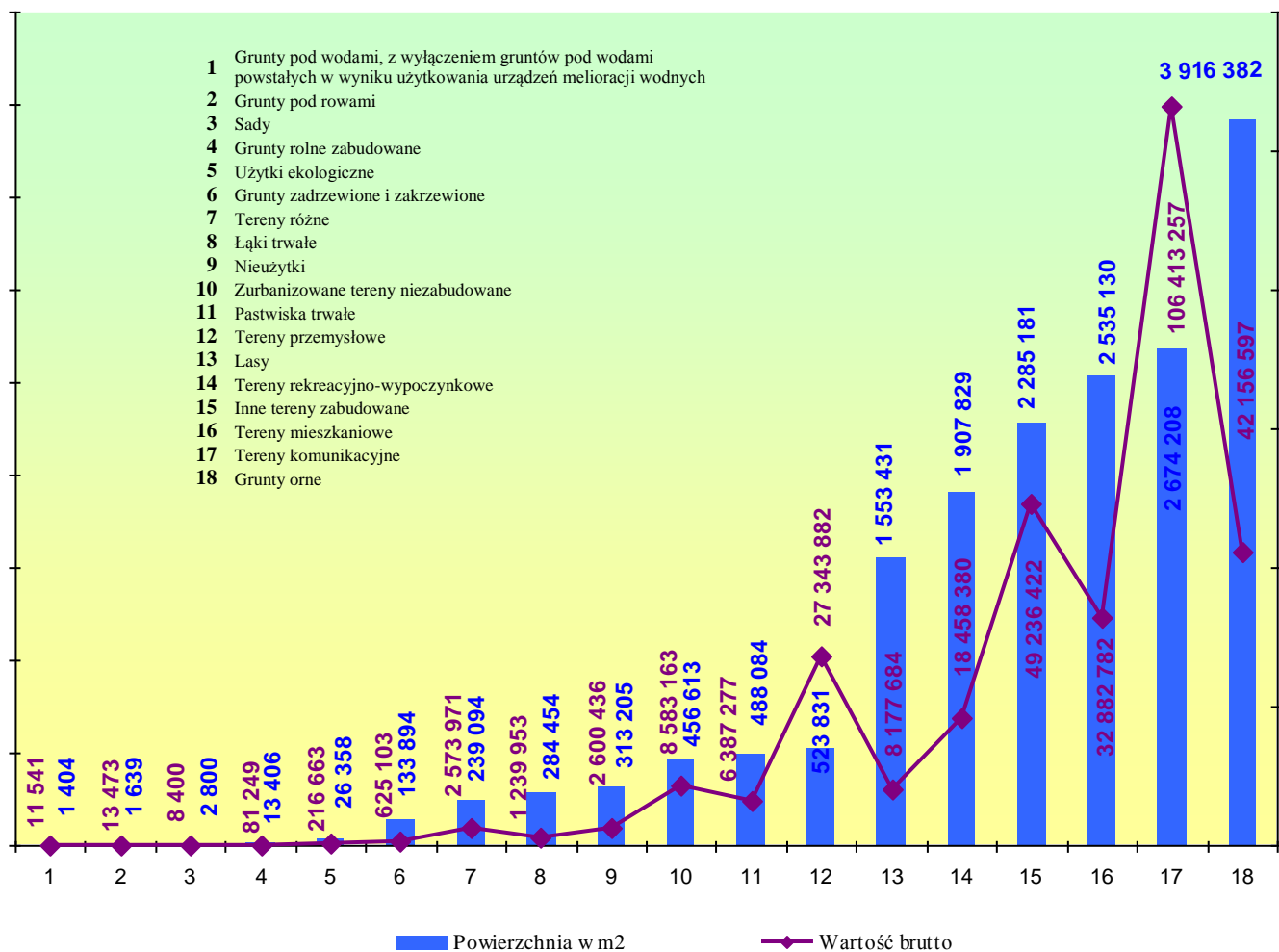
WYKRES Nr 7. Wartość oraz powierzchnia gruntów
wg stanu na dzień 31 grudnia 2014 roku oraz na dzień 31 grudnia 2015 roku

14



WYKRES Nr 8. Wartość i powierzchnia gruntów z podziałem na rodzaje wg stanu na dzień 31 grudnia 2015 roku

51



WYKRES Nr 9. Powierzchnia gruntów z podziałem na rodzaje wg stanu na dzień 31 grudnia 2014 roku oraz na dzień 31 grudnia 2015 roku

91

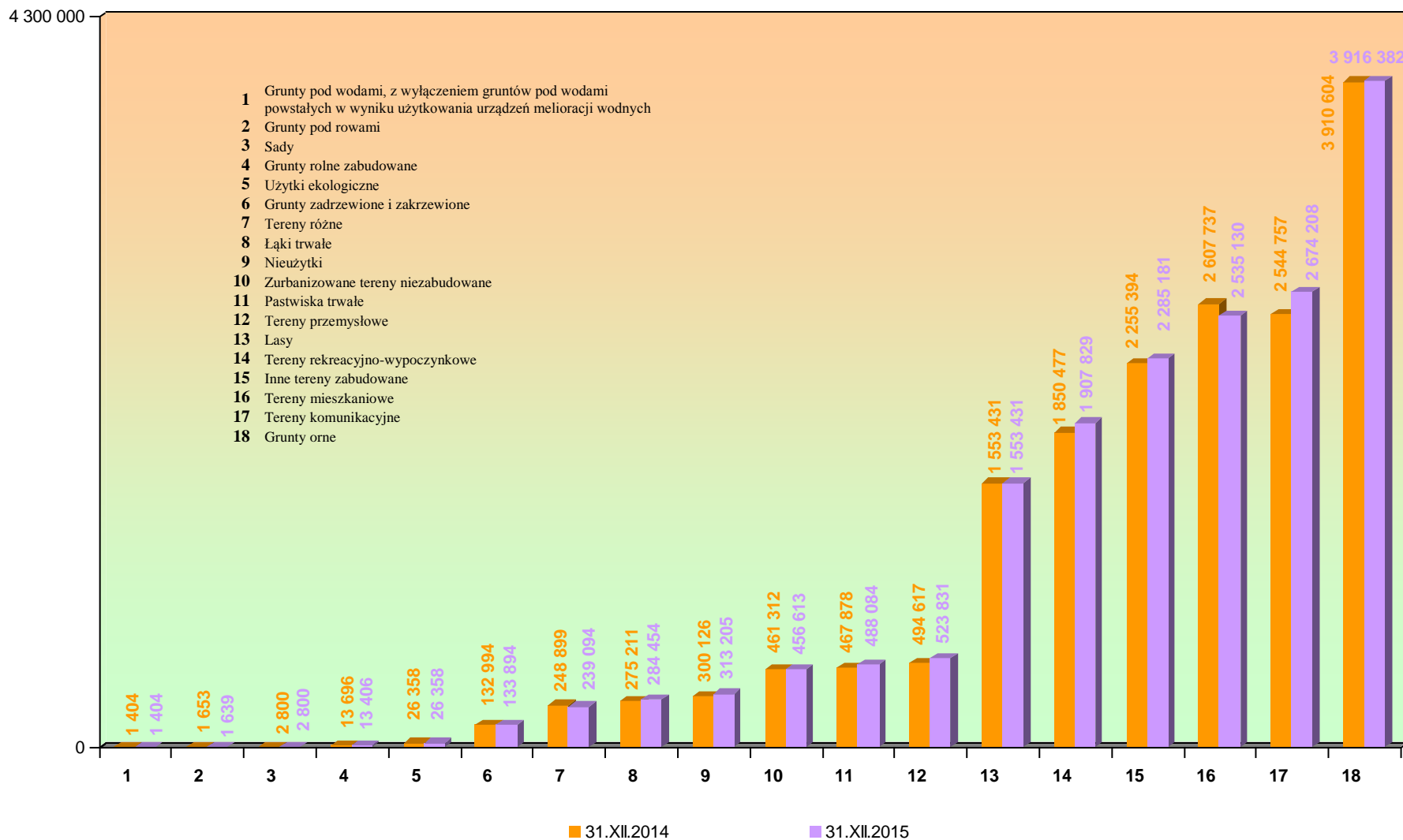
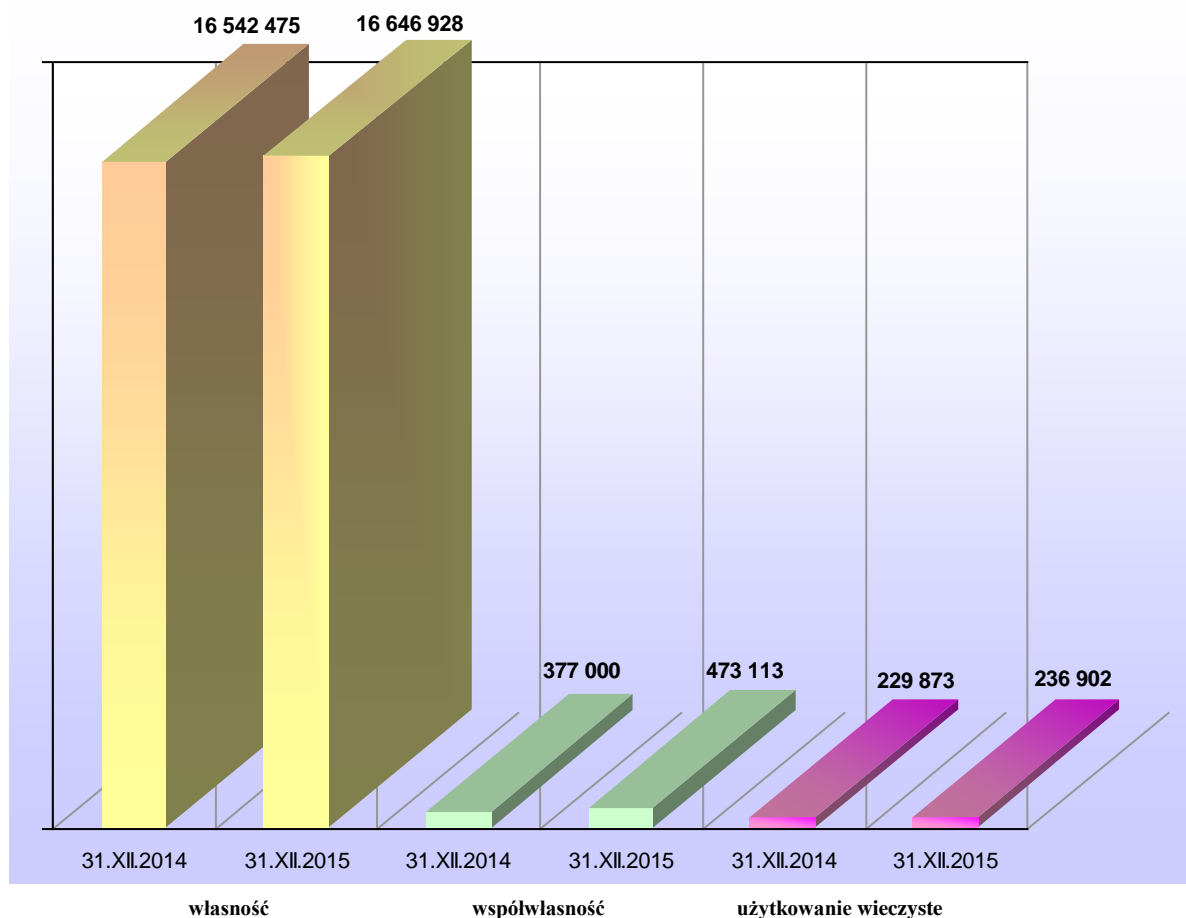


TABELA Nr 5. Wartość oraz powierzchnia gruntów z uwzględnieniem tytułów prawnych wg stanu na dzień 31 grudnia 2014 roku oraz na dzień 31 grudnia 2015 roku

(IMK 115/116)

MIASTO KIELCE	Stan na dzień 31 grudnia 2014 roku						Stan na dzień 31 grudnia 2015 roku					
	Własność		Współwłasność		Użytkowanie wieczyste		Własność		Współwłasność		Użytkowanie wieczyste	
	Powierzchnia [w m ²]	Wartość [w zł]	Powierzchnia [w m ²]	Wartość [w zł]	Powierzchnia [w m ²]	Wartość [w zł]	Powierzchnia [w m ²]	Wartość [w zł]	Powierzchnia [w m ²]	Wartość [w zł]	Powierzchnia [w m ²]	Wartość [w zł]
1	2	3	4	5	6	7	8	9	10	11	12	13
1. Grunty orne	3 894 518	40 776 067	16 086	455 047	0	0	3 896 692	42 126 790	19 690	29 807	0	0
2. Sady	2 800	8 400	0	0	0	0	2 800	8 400	0	0	0	0
3. Łąki trwałe	275 211	1 198 163	0	0	0	0	284 454	1 239 953	0	0	0	0
4. Pastwiska trwałe	466 446	6 453 995	310	2 548	1 122	15 708	485 234	6 367 603	1 728	3 966	1 122	15 708
5. Grunty rolne zabudowane	13 696	103 893	0	0	0	0	13 406	81 249	0	0	0	0
6. Grunty pod stawami	0	0	0	0	0	0	0	0	0	0	0	0
7. Grunty pod rowami	1 605	13 193	48	395	0	0	1 591	13 078	48	395	0	0
8. Lasy	1 553 431	8 177 684	0	0	0	0	1 553 431	8 177 684	0	0	0	0
9. Grunty zadrzewione i zakrzewione	132 994	617 705	0	0	0	0	133 894	625 103	0	0	0	0
10. Tereny mieszkaniowe	2 251 114	30 554 585	333 717	655 664	22 906	1 279 879	2 175 622	30 045 110	330 247	619 083	29 261	2 218 589
11. Tereny przemysłowe	358 695	8 627 008	96	789	135 826	19 271 264	388 671	8 909 491	96	789	135 064	18 433 603
12. Inne tereny zabudowane	2 206 478	38 892 423	16 158	98 272	32 758	2 720 404	2 232 691	47 254 954	22 270	152 673	30 220	1 828 795
13. Zurbanizowane tereny niezabudowane	442 078	7 454 255	6 195	46 058	13 039	2 045 433	428 065	6 482 358	15 509	55 372	13 039	2 045 433
14. Tereny rekreacyjno-wypoczynkowe	1 848 693	18 142 966	1 784	167 252	0	0	1 843 493	18 228 576	64 336	229 804	0	0
15. Użytki kopalne	0	0	0	0	0	0	0	0	0	0	0	0
16. Tereny komunikacyjne	2 526 096	89 783 537	2 606	43 615	16 055	199 834	2 649 308	105 684 053	6 110	64 987	18 790	664 216
17. Użytki ekologiczne	26 358	216 663	0	0	0	0	26 358	216 663	0	0	0	0
18. Tereny różne	240 732	2 050 921	0	0	8 167	331 393	229 688	1 847 188	0	0	9 406	726 783
19. Nieużytki	300 126	2 587 357	0	0	0	0	300 126	2 587 357	13 079	13 079	0	0
20. Grunty pod wodami, z wyłączeniem gruntów pod wodami powstałych w wyniku użytkowania urządzeń melioracji wodnych	1 404	11 541	0	0	0	0	1 404	11 541	0	0	0	0
21. Grunty pod wodami powstałe w wyniku użytkowania urządzeń melioracji wodnych	0	0	0	0	0	0	0	0	0	0	0	0
RAZEM	16 542 475	255 670 356	377 000	1 469 640	229 873	25 863 916	16 646 928	279 907 149	473 113	1 169 955	236 902	25 933 127

WYKRES Nr 10. Struktura własnościowa gruntów komunalnych Miasta Kielce wraz z prawem użytkowania wieczystego
wg stanu na dzień 31 grudnia 2014 roku oraz na dzień 31 grudnia 2015 roku



Struktura własnościowa gruntów komunalnych zaewidencjonowanych w jednostkach organizacyjnych Miasta Kielce wraz z prawem użytkowania wieczystego, według danych zawartych w tabeli Nr 5 na dzień 31 grudnia 2015 roku przedstawia się następująco:

- 1) grunty stanowiące własność
– o łącznej powierzchni **1 664,6928 ha** i wartości brutto.....**279 907 149 zł**,
- 2) grunty stanowiące współwłasność
– o łącznej powierzchni **47,3113 ha** i o wartości brutto.....**1 169 955 zł**,
- 3) użytkowanie wieczyste gruntów (prawo użytkowania wieczystego gruntu stanowiącego własność Skarbu Państwa i innych podmiotów)
– o łącznej powierzchni **23,6902 ha** i o wartości brutto.....**25 933 127 zł**.

W porównaniu do stanu na dzień 31 grudnia 2014 roku nastąpił wzrost powierzchni gruntów stanowiących własność – o 10,4453 ha. Wrosła także powierzchnia gruntów stanowiących współwłasność – o 9,6113 ha oraz będących w użytkowaniu wieczystym Miasta Kielce i jednostek organizacyjnych Miasta Kielce – o 0,7029 ha.

Szczegółowe informacje w zakresie form zagospodarowania gruntów Miasta Kielce oraz ich zasobów w granicach administracyjnych Miasta Kielce i poza jego granicami administracyjnymi zamieszczono w rozdziale III dotyczącym dochodów z mienia.

1.2.2. Budynki i lokale

Według Klasyfikacji Środków Trwałych Grupa 1 "Budynki i lokale oraz spółdzielcze prawo do lokalu użytkowego i spółdzielcze własnościowe prawo do lokalu mieszkalnego" obejmuje wszystkie budynki i znajdujące się w nich lokale, spółdzielcze własnościowe prawo do lokalu mieszkalnego oraz spółdzielcze prawo do lokalu użytkowego.

Grupa ta nie obejmuje:

– kiosków, budek, baraków i domków kempingowych, sklasyfikowanych w rodzaju 806.

W miejskich jednostkach organizacyjnych Miasta Kielce zaewidencjonowano według stanu na dzień 31 grudnia 2015 roku budynki i lokale o łącznej wartości brutto **910 947 932 zł**.

Miasto Kielce posiada również 49 lokali mieszkalnych, których własność została wyodrębniona oraz spółdzielcze własnościowe prawo do 17 lokali mieszkalnych.

Dane w zakresie ilości i wartości poszczególnych rodzajów budynków i lokali zawiera tabela Nr 6 oraz wykresy nr 11 i 12.

Z przedstawionych w tabeli Nr 6 danych wynika, że Miasto Kielce, wg stanu na dzień 31 grudnia 2015 roku posiadało **1248 szt.** budynków i lokali. Było to o 65 szt. budynków i lokali więcej, niż w analogicznym okresie roku 2014. Największy udział w stanie ilościowym środków trwałych zaliczonych do grupy 1 KŚT stanowią budynki mieszkalne i lokale mieszkalne, pozostające głównie w administracji Miejskiego Zarządu Budynków. Ważną pozycję zajmują budynki oświaty, nauki i kultury oraz budynki sportowe a także pozostałe budynki niemieszkalne oraz budynki transportu i łączności.

W okresie od 31 grudnia 2014 roku do 31 grudnia 2015 roku nastąpił wzrost ilości budynków i lokali łącznie o 98 szt., w tym w pozycjach:

— pozostałe budynki niemieszkalne	o 76 szt.
— budynki mieszkalne	o 11 szt.
— budynki oświaty, nauki i kultury oraz budynki sportowe	o 4 szt.
— budynki biurowe	o 3 szt.
— budynki produkcyjne, usługowe i gospodarcze dla rolnictwa	o 3 szt.
— lokale mieszkalne, spółdzielcze własnościowe prawo do lokalu mieszkalnego	o 1 szt.

Równocześnie w analizowanym okresie nastąpił spadek ilości budynków łącznie o 33 szt. w pozycjach:

— budynki handlowo-usługowe	o 32 szt.
— budynki transportu i łączności	o 1 szt.

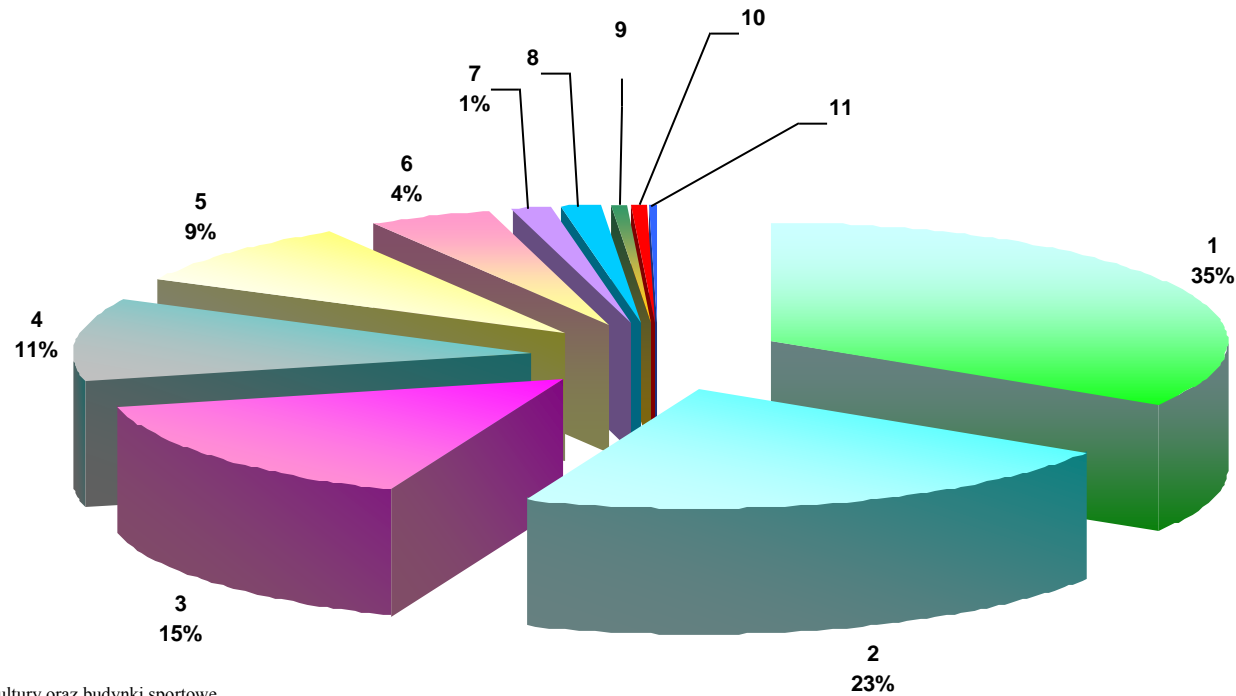
Szczegółowe informacje na temat pełnego zasobu mieszkaniowego zawiera tabela Nr 83 zamieszczona w rozdziale IV dotyczącym innych informacji o mieniu komunalnym Miasta Kielce.

TABELA Nr 6. Wartość, ilość oraz powierzchnia użytkowa budynków i lokali oraz spółdzielczego prawa do lokalu użytkowego i spółdzielczego własnościowego prawa do lokalu mieszkalnego z podziałem na rodzaje wg stanu na dzień 31 grudnia 2014 roku oraz na dzień 31 grudnia 2015 roku

(IMK 015) w zł

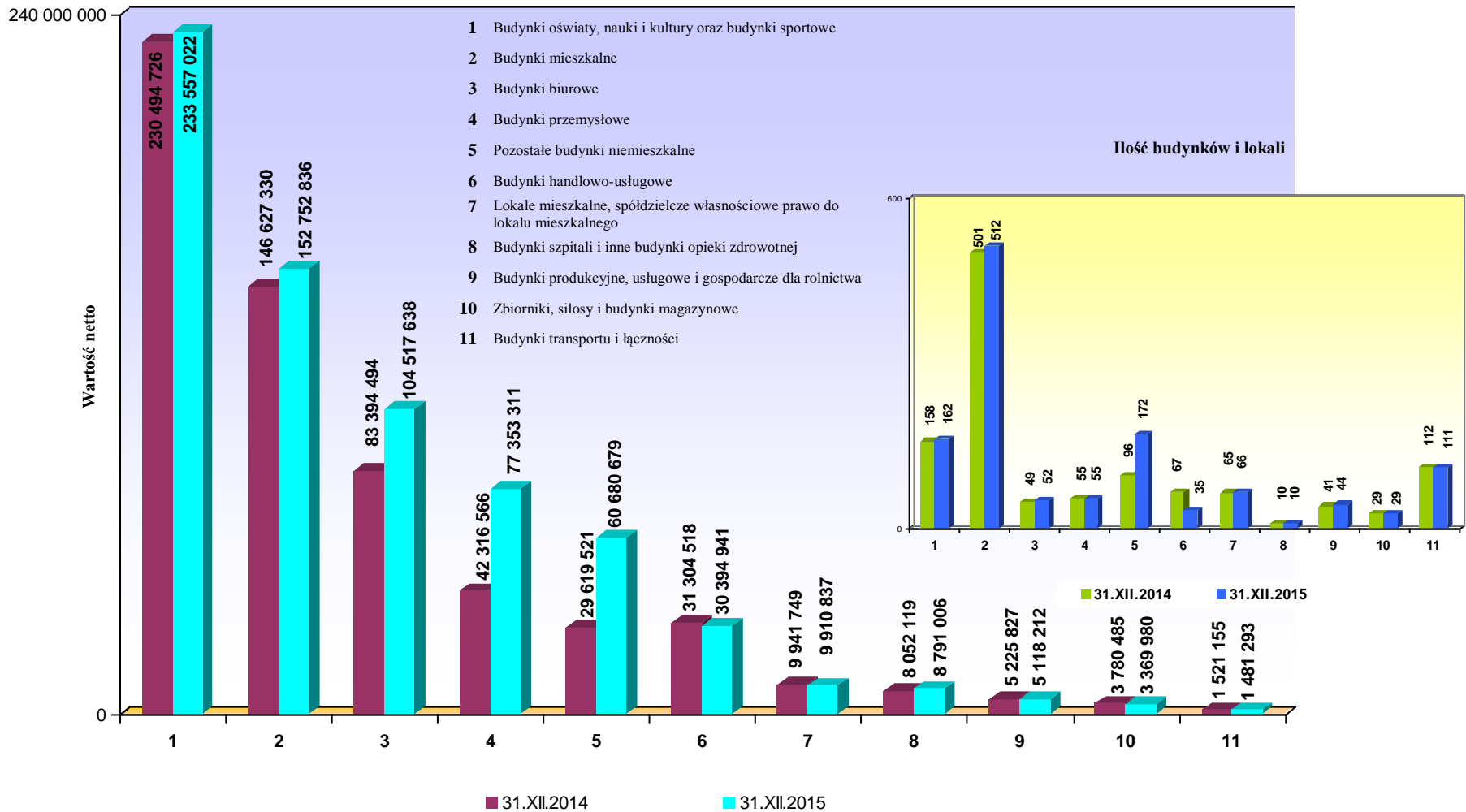
MIASTO KIELCE	Stan na dzień 31 grudnia 2014 roku					Stan na dzień 31 grudnia 2015 roku					Zmiana wartości (7-2)	(7 : 2) %
	Wartość brutto	Umorzenie	Wartość netto	Ilość (szt.)	Powierzchnia użytkowa [m ²]	Wartość brutto	Umorzenie	Wartość netto	Ilość (szt.)	Powierzchnia użytkowa [m ²]		
1	2	3	4	5	6	7	8	9	10	11	12	13
1.2. BUDYNKI, LOKALE, w tym:	801 199 121	208 920 631	592 278 491	1 183	789 663	910 947 932	223 020 178	687 927 754	1 248	798 899	109 748 811	114
1. Budynki przemysłowe	48 283 298	5 966 732	42 316 566	55	28 828	84 640 245	7 286 934	77 353 311	55	41 401	36 356 948	175
2. Budynki transportu i łączności	1 908 354	387 199	1 521 155	112	4 204	1 921 866	440 572	1 481 293	111	4 170	13 511	101
3. Budynki handlowo-usługowe	39 031 677	7 727 160	31 304 518	67	22 460	38 767 773	8 372 832	30 394 941	35	22 678	-263 905	99
4. Zbiorniki, silosy i budynki magazynowe	4 702 898	922 412	3 780 485	29	5 688	4 510 607	1 140 627	3 369 980	29	6 317	-192 291	96
5. Budynki biurowe	99 941 788	16 547 293	83 394 494	49	70 909	123 510 695	18 993 057	104 517 638	52	72 912	23 568 907	124
6. Budynki szpitali i inne budynki opieki zdrowotnej	13 885 727	5 833 608	8 052 119	10	9 602	14 917 725	6 126 719	8 791 006	10	9 545	1 031 998	107
7. Budynki oświaty, nauki i kultury oraz budynki sportowe	340 434 478	109 939 752	230 494 726	158	357 167	349 947 916	116 390 894	233 557 022	162	357 164	9 513 438	103
8. Budynki produkcyjne, usługowe i gospodarcze dla rolnictwa	7 511 860	2 286 033	5 225 827	41	6 133	7 580 094	2 461 882	5 118 212	44	6 164	68 234	101
9. Pozostałe budynki niemieszkalne	38 649 571	9 030 049	29 619 521	96	22 074	70 470 699	9 790 019	60 680 679	172	23 010	31 821 128	182
10. Budynki mieszkalne	196 244 442	49 617 112	146 627 330	501	258 343	203 947 851	51 195 015	152 752 836	512	251 253	7 703 409	104
11. Lokale niemieszkalne, spółdzielcze prawo do lokalu użytkowego	0	0	0	0	0	0	0	0	0	0	0	0
12. Lokale mieszkalne, spółdzielcze własnościowe prawo do lokalu mieszkalnego	10 605 028	663 279	9 941 749	65	4 255	10 732 462	821 625	9 910 837	66	4 283	127 433	101

WYKRES Nr 11. Procentowy udział wartości netto poszczególnych rodzajów budynków i lokali wg stanu na dzień 31 grudnia 2015 roku



- 1 Budynki oświaty, nauki i kultury oraz budynki sportowe
- 2 Budynki mieszkalne
- 3 Budynki biurowe
- 4 Budynki przemysłowe
- 5 Pozostałe budynki niemieszkalne
- 6 Budynki handlowo-usługowe
- 7 Lokale mieszkalne, spółdzielcze własnościowe prawo do lokalu mieszkalnego
- 8 Budynki szpitali i inne budynki opieki zdrowotnej
- 9 Budynki produkcyjne, usługowe i gospodarcze dla rolnictwa
- 10 Zbiorniki, silosy i budynki magazynowe
- 11 Budynki transportu i łączności

WYKRES Nr 12. Wartość netto oraz ilość budynków i lokali z podziałem na rodzaje wg stanu na dzień 31 grudnia 2014 roku oraz na dzień 31 grudnia 2015 roku



1.2.3. Obiekty inżynierii lądowej i wodnej

Grupa 2 Klasyfikacji Środków Trwałych "Obiekty inżynierii lądowej i wodnej" obejmuje obiekty budowlane naziemne i podziemne o charakterze stałym (z wyłączeniem budynków), takie jak: kompleksowe budowle na terenach przemysłowych, rurociągi, linie telekomunikacyjne i elektroenergetyczne, infrastrukturę transportu oraz pozostałe obiekty inżynierii lądowej i wodnej.

Szczegółowe dane dotyczące wartości obiektów inżynierii lądowej i wodnej będących składnikiem mienia Miasta Kielce zawiera tabela Nr 7.

TABELA Nr 7. Wartość obiektów inżynierii lądowej i wodnej z podziałem na rodzaje wg stanu na dzień 31 grudnia 2014 roku oraz na dzień 31 grudnia 2015 roku

MIASTO KIELCE	Stan na dzień 31 grudnia 2014 roku			Stan na dzień 31 grudnia 2015 roku			Zmiana wartości (5-2)	(5 : 2) %
	Wartość brutto	Umorzenie	Wartość netto	Wartość brutto	Umorzenie	Wartość netto		
1	2	3	4	5	6	7	8	9
1.2. OBIEKTY INŻYNIERII LĄDOWEJ I WODNEJ, w tym:	907 606 716	276 081 214	631 525 502	1 259 526 048	315 017 077	944 508 971	351 919 332	139
1. Budowle dla górnictwa i kopalnictwa	31 063	23 945	7 118	31 063	25 188	5 875	0	100
2. Budowle na terenach elektrowni	1 869 443	665 617	1 203 826	1 869 443	749 742	1 119 701	0	100
3. Budowle na terenach zakładów chemicznych	0	0	0	0	0	0	0	0
4. Budowle na terenach zakładów przemysłu ciężkiego, gdzie indziej niesklasyfikowane	0	0	0	0	0	0	0	0
5. Rurociągi, linie telekomunikacyjne i elektroenergetyczne, przesyłowe	58 745 377	33 806 600	24 938 776	62 919 134	36 164 956	26 754 179	4 173 758	107
6. Rurociągi sieci rozdzielczej oraz linie telekomunikacyjne i elektroenergetyczne, rozdzielcze	144 290 635	54 150 565	90 140 070	147 350 274	60 533 329	86 816 945	3 059 640	102
7. Autostrady, drogi ekspresowe, ulice i drogi pozostałe	618 469 483	161 703 379	456 766 105	952 167 666	189 219 973	762 947 693	333 698 183	154
8. Drogi szynowe, drogi kolei napowietrznych lub podwieszanych	7 044	5 495	1 549	7 044	5 777	1 267	0	100
9. Drogi lotniskowe	0	0	0	0	0	0	0	0
10. Mosty, wiadukty, estakady, tunele, przejścia nadziemne i podziemne	531 861	107 370	424 491	531 861	130 984	400 877	0	100
11. Budowle wodne, z wyłączeniem melioracji wodnych	684 865	229 456	455 410	811 045	238 467	572 578	126 179	118
12. Melioracje wodne podstawowe	0	0	0	0	0	0	0	0
13. Melioracje wodne szczegółowe	0	0	0	267 286	1 114	266 172	267 286	100
14. Budowle sportowe i rekreacyjne	30 143 768	8 660 918	21 482 850	37 357 662	10 227 961	27 129 701	7 213 894	124
15. Pozostałe obiekty inżynierii lądowej i wodnej, gdzie indziej niesklasyfikowane	52 833 177	16 727 870	36 105 307	56 213 569	17 719 587	38 493 982	3 380 392	106

Z danych przedstawionych w tabeli Nr 7 wynika, że Miasto Kielce, według stanu na dzień 31 grudnia 2015 roku, było właścicielem obiektów inżynierii lądowej i wodnej o łącznej wartości brutto 1 **259 526 048 zł**. Podstawową pozycję w strukturze tego składnika mienia Miasta Kielce zajmują ulice i drogi; rurociągi sieci rozdzielczej oraz linie telekomunikacyjne i elektroenergetyczne, rozdzielcze; rurociągi, linie telekomunikacyjne i elektroenergetyczne przesyłowe a także budowle sportowe i rekreacyjne.

Urządzenia sieci wodociągowej i kanalizacyjnej objęte ewidencją księgową prowadzoną przez Urząd Miasta Kielce są udostępniane nieodpłatnie do używania i eksploatacji Międzygminnemu Związkowi Wodociągów i Kanalizacji w Kielcach.

W porównaniu do roku 2014 nastąpiło zwiększenie wartości brutto obiektów inżynierii lądowej i wodnej o **351 919 332 zł**.

Wzrost nastąpił głównie w wartości obiektów infrastruktury lądowej i wodnej zaliczonych do rodzajów:

— autostrady, drogi ekspresowe, ulice i drogi pozostałe	— o 333 698 183 zł,
— budowle sportowe i rekreacyjne.....	— o 7 213 894 zł,
— rurociągi, linie telekomunikacyjne i elektroenergetyczne, przesyłowe.....	— o 4 173 758 zł,
— pozostałe obiekty inżynierii lądowej i wodnej, gdzie indziej niesklasyfikowane.....	— o 3 380 392 zł,
— rurociągi sieci rozdzielczej oraz linie telekomunikacyjne i elektroenergetyczne, rozdzielcze.....	— o 3 059 640 zł.

W porównywanym okresie ogólnie odnotowano wzrost wartości netto tej grupy środków trwałych o kwotę **312 983 469 zł**.

Równocześnie następował spadek wartości netto w poszczególnych rodzajach spowodowany przede wszystkim dokonywaniem odpisów umorzeniowych.

1.2.4. Maszyny i urządzenia techniczne

Tabela Nr 8 zawiera informacje o środkach trwałych zaliczonych do grup od 3 do 6 Klasyfikacji Środków Trwałych.

Grupa 3 – „Kotły i maszyny energetyczne” obejmuje kotły grzejne i parowe; maszyny napędowe pierwotne niezespoliczone konstrukcyjnie z zasilanym obiektem; maszyny elektryczne wirujące oraz zespoły prądotwórcze, które traktuje się jako samodzielne obiekty.

Grupa 4 – „Maszyny, urządzenia i aparaty ogólnego zastosowania” obejmuje maszyny ogólnego zastosowania, takie jak: obrabiarki; maszyny i urządzenia do obróbki plastycznej metali i tworzyw sztucznych; maszyny, urządzenia i aparaty używane w przemyśle rolnym i spożywczym; maszyny i urządzenia do przetłaczania i sprężania cieczy i gazów; piece przemysłowe; urządzenia do wymiany ciepła; maszyny i urządzenia do operacji i procesów materiałowych; zespoły komputerowe; urządzenia do regulacji i sterowania procesami; roboty i inne maszyny, urządzenia i aparaty ogólnego zastosowania.

Grupa 5 – „maszyny, urządzenia i aparaty specjalistyczne” obejmuje maszyny, urządzenia i aparaty do procesów chemicznych; maszyny i urządzenia wiertnicze, górnicze, hutnicze, gazownicze, odlewnicze, torfiarskie; aparaty i urządzenia do pomiarów i zabiegów geofizycznych; maszyny do obróbki surowców mineralnych i produkcji wyrobów z nich; maszyny do produkcji wyrobów z metali i tworzyw sztucznych; maszyny do obróbki i przerobu drewna, produkcji wyrobów z drewna; maszyny papiernicze i poligraficzne; maszyny włókiennicze i odzieżowe; maszyny do obróbki skóry i produkcji wyrobów ze skóry; maszyny, urządzenia i aparaty przemysłów rolnych i spożywczych; maszyny do robót ziemnych, budowlanych i drogowych oraz maszyny rolnicze i gospodarki leśnej, itp.

Grupa 6 – „Urządzenia techniczne” obejmuje: zbiorniki naziemne wewnątrz budynków i budowli; urządzenia rozdzielcze i aparaturę energii elektrycznej, takie jak: urządzenia rozdzielcze i aparaturę prądu zmiennego i stałego, urządzenia nastawcze prądu zmiennego i stałego, stacje transformatorowe; urządzenia telewizyjne i radiotechniczne, takie jak: urządzenia nadawcze i odbiorcze radia i telewizji, urządzenia elektroakustyczne, transmisji przewodowej i bezprzewodowej; urządzenia sygnalizacyjne i alarmowe; urządzenia telefoniczne; urządzenia elektroenergetyczne przetwórcze i zasilające, takie jak: transformatory, zespoły prostownikowe, kondensatory statyczne i baterie akumulatorów elektrycznych; dźwigi i przenośniki (transportery), takie jak: dźwigi osobowe i towarowe, dźwigniki, wciągniki, kołowroty, wyciągi, żurawie-przenośniki i podnośniki, suwnice, wsadzarki, obrotnice, wywrotnice, mechanizmy napędowe kolejek linowych; pozostałe urządzenia przemysłowe, takie jak: przekładnie, urządzenia klimatyzacyjne i wentylacyjne; urządzenia do oczyszczania wody, powietrza, ścieków i gazów oraz odpopielania i odżużlania; akumulatory hydrauliczne; urządzenia pralni; wagi pojazdowe, wagonowe i inne wbudowane; urządzenia projekcyjne i teatralne; urządzenia do przeprowadzania badań technicznych oraz pozostałe urządzenia techniczne.

Według stanu na dzień 31 grudnia 2015 roku w jednostkach organizacyjnych Miasta Kielce zaewidencjonowano **8 188 szt.** maszyn i urządzeń technicznych zaliczonych do w/w grup środków trwałych o łącznej wartości brutto **166 628 438 zł.** Podstawowy udział w tej liczbie stanowią środki trwałe zaliczane do podgrup:

— Pozostałe maszyny, urządzenia i aparaty specjalizowane i specjalne, ogólnego zastosowania.....	2 488 szt.
— Pozostałe urządzenia techniczne.....	1 218 szt.
— Urządzenia przemysłowe.....	1 018 szt.
— Pozostałe maszyny, urządzenia i aparaty ogólnego zastosowania.....	821 szt.
— Urządzenia dla radiofonii i telewizji, urządzenia dla telefonii i telegrafii.....	666 szt.
— Urządzenia do wymiany ciepła.....	433 szt.
— Maszyny, urządzenia i aparaty dla przemysłu spożywczego.....	379 szt.
— Maszyny i urządzenia do przetłaczania i sprężania cieczy i gazów.....	185 szt.

Najważniejsze zdarzenia, jakie miały miejsce w wyniku obrotu mieniem komunalnym, które wpłynęły na wartość mienia w wymienionych podgrupach to nabycie, zbycie bądź likwidacja środków trwałych.

W odniesieniu do analogicznego okresu roku 2014 ogólnie nastąpił wzrost ilości środków trwałych zaliczanych do grup od 3 do 6 łącznie o 184 szt.. Największy wzrost zanotowano w pozycji – „pozostałe maszyny, urządzenia i aparaty specjalizowane i specjalne, ogólnego zastosowania” – o 41 szt., w pozycji – „pozostałe urządzenia techniczne” – o 37 szt., w pozycji – „urządzenia przemysłowe” – o 25 szt., w pozycji – „urządzenia nieprzemysłowe” – o 19 szt. oraz w pozycji – „maszyny, urządzenia i aparaty dla przemysłu spożywczego” – o 18 szt..

W porównywanym okresie nastąpił spadek ilości maszyn i urządzeń technicznych głównie w pozycji – „maszyny, urządzenia i aparaty do obróbki i przerobu drewna, produkcji wyrobów z drewna oraz maszyny, urządzenia i aparaty dla przemysłu papierniczego i poligraficznego” – o 19 szt..

W wyniku dokonywanych odpisów umorzeniowych nastąpił spadek wartości netto maszyn i urządzeń technicznych, co odzwierciedla tabela Nr 8.

Wartość tych środków trwałych ujętych w ewidencjach księgowych prowadzonych przez jednostki organizacyjne Miasta Kielce, po uwzględnieniu dokonanych odpisów umorzeniowych, według stanu na dzień 31 grudnia 2015 roku wynosi **65 433 442 zł.**

TABELA Nr 8. Wartość oraz ilość maszyn i urządzeń technicznych z podziałem na podgrupy wg stanu na dzień 31 grudnia 2014 roku oraz na dzień 31 grudnia 2015 roku

(IMK 017) w zł

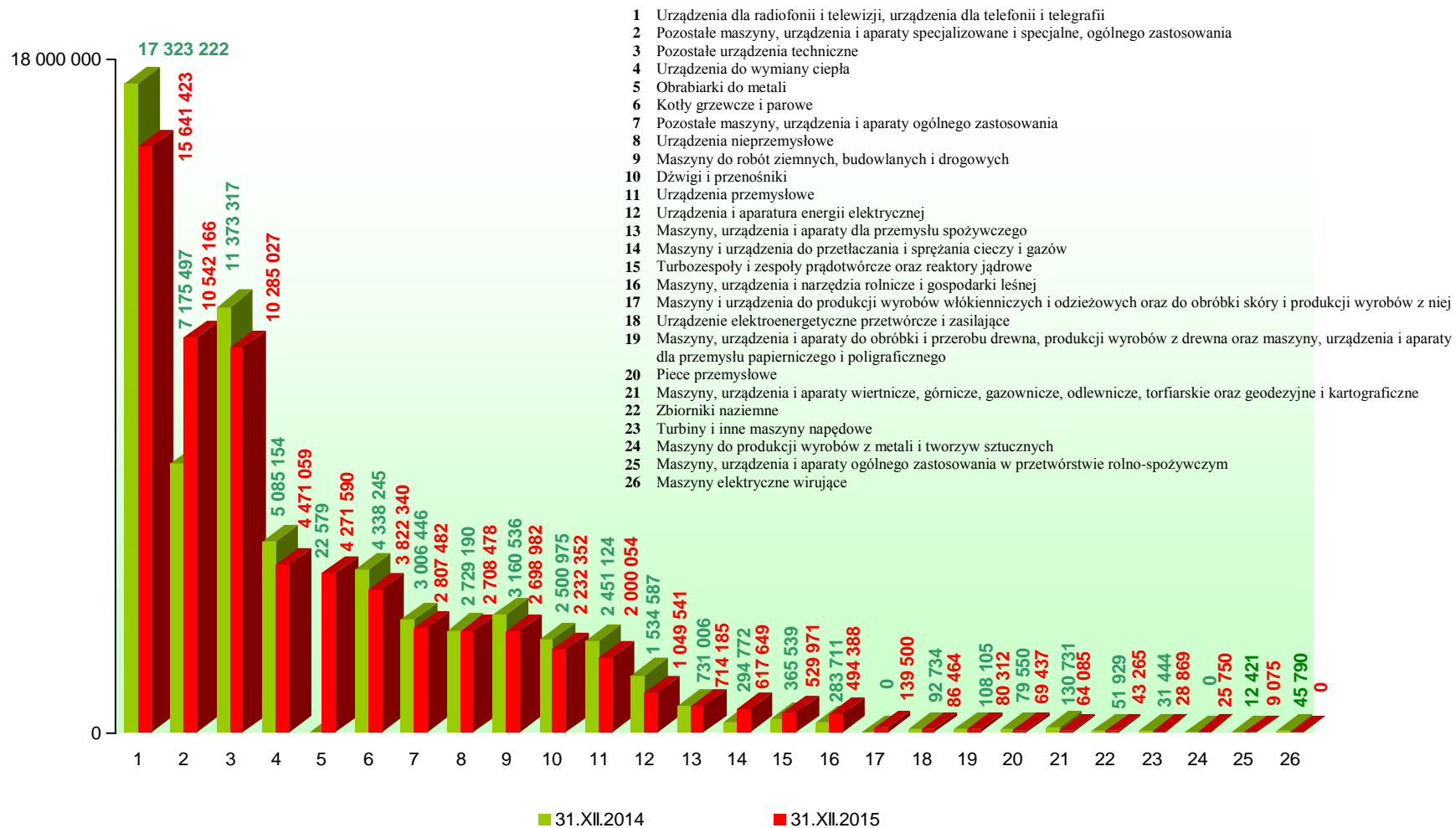
MIASTO KIELCE	Stan na dzień 31 grudnia 2014 roku				Stan na dzień 31 grudnia 2015 roku				Zmiana wartości (6-2)	(6 : 2) %
	Wartość brutto	Umorzenie	Wartość netto	Ilość (szt.)	Wartość brutto	Umorzenie	Wartość netto	Ilość (szt.)		
1	2	3	4	5	6	7	8	9	10	11
1.3. URZĄDZENIA TECHNICZNE I MASZyny, w tym:	151 729 438	88 800 834	62 928 604	8 004	166 628 438	101 194 996	65 433 442	8 188	14 899 000	110
1. Kotły grzewcze i parowe	9 569 566	5 231 321	4 338 245	114	9 514 584	5 692 244	3 822 340	111	-54 982	99
2. Turbiny i inne maszyny napędowe	45 391	13 947	31 444	4	45 391	16 522	28 869	4	0	100
3. Maszyny elektryczne wirujące	119 313	73 524	45 790	4	15 246	15 246	0	3	-104 067	13
4. Turbozespoły i zespoły prądowców oraz reaktory jądrowe	1 657 945	1 292 406	365 539	15	1 998 541	1 468 570	529 971	18	340 596	121
5. Obrabiarki do metali	868 035	845 456	22 579	67	5 170 695	899 105	4 271 590	72	4 302 660	596
6. Maszyny do obróbki plastycznej metali i tworzyw sztucznych	24 019	24 019	0	4	24 019	24 019	0	4	0	100
7. Maszyny, urządzenia i aparaty ogólnego zastosowania w przetwórstwie rolno-spożywczym	33 045	20 624	12 421	5	33 045	23 970	9 075	5	0	100
8. Maszyny i urządzenia do przetwarzania i sprężania cieczy i gazów	1 701 037	1 406 265	294 772	180	2 118 777	1 501 128	617 649	185	417 740	125
9. Piece przemysłowe	140 622	61 073	79 550	2	140 622	71 186	69 437	2	0	100
10. Urządzenia do wymiany ciepła	22 813 686	17 728 533	5 085 154	425	23 438 322	18 967 263	4 471 059	433	624 636	103
11. Maszyny, urządzenia i aparaty do procesów materiałowych	13 440	13 440	0	3	13 440	13 440	0	3	0	100
12. Pozostałe maszyny, urządzenia i aparaty ogólnego zastosowania	9 495 612	6 489 166	3 006 446	813	9 659 909	6 852 426	2 807 482	821	164 296	102
13. Pozostałe maszyny, urządzenia i aparaty specjalizowane i specjalne, ogólnego zastosowania	21 150 083	13 974 586	7 175 497	2 447	27 542 790	17 000 624	10 542 166	2 488	6 392 707	130
14. Maszyny, urządzenia i aparaty dla przemysłu chemicznego	0	0	0	0	0	0	0	0	0	0
15. Maszyny, urządzenia i aparaty wiertnicze, górnicze, gazownicze, odlewnicze, torfiarskie oraz geodezyjne i kartograficzne	419 135	288 404	130 731	11	419 135	355 050	64 085	11	0	100
16. Maszyny dla przemysłu surowców mineralnych	0	0	0	0	0	0	0	0	0	0
17. Maszyny do produkcji wyrobów z metali i tworzyw sztucznych	1 327	1 327	0	1	27 077	1 327	25 750	4	25 750	2 041

c.d. Tabela Nr 8

18. Maszyny, urządzenia i aparaty do obróbki i przerobu drewna, produkcji wyrobów z drewna oraz maszyny, urządzenia i aparaty dla przemysłu papirniczego i poligraficznego	1 314 614	1 206 509	108 105	98	1 148 898	1 068 585	80 312	79	-165 717	87
19. Maszyny i urządzenia do produkcji wyrobów włókienniczych i odzieżowych oraz do obróbki skóry i produkcji wyrobów z niej	2 740	2 740	0	1	142 240	2 740	139 500	12	139 500	5 191
20. Maszyny, urządzenia i aparaty dla przemysłu rolnego	28 987	28 987	0	1	28 987	28 987	0	1	0	100
21. Maszyny, urządzenia i aparaty dla przemysłu spożywczego	2 884 990	2 153 983	731 006	361	3 035 587	2 321 402	714 185	379	150 597	105
22. Maszyny do robót ziemnych, budowlanych i drogowych	6 297 002	3 136 465	3 160 536	85	6 454 502	3 755 520	2 698 982	81	157 500	103
23. Maszyny, urządzenia i narzędzia rolnicze i gospodarki leśnej	3 092 888	2 809 177	283 711	71	3 382 918	2 888 531	494 388	76	290 031	109
24. Zbiorniki naziemne	787 658	735 729	51 929	97	797 456	754 191	43 265	100	9 798	101
25. Urządzenia i aparatura energii elektrycznej	4 793 262	3 258 675	1 534 587	61	5 000 076	3 950 536	1 049 541	63	206 814	104
26. Urządzenia dla radiofonii i telewizji, urządzenia dla telefonii i telegrafii	24 701 016	7 377 794	17 323 222	655	25 337 484	9 696 061	15 641 423	666	636 468	103
27. Urządzenie elektroenergetyczne przetwórcze i zasilające	508 387	415 652	92 734	19	526 391	439 927	86 464	23	18 004	104
28. Dźwigi i przenośniki	7 341 744	4 840 769	2 500 975	121	7 742 034	5 509 683	2 232 352	124	400 291	105
29. Urządzenia przemysłowe	7 210 545	4 759 421	2 451 124	993	7 268 475	5 268 421	2 000 054	1 018	57 930	101
30. Urządzenia nieprzemysłowe	4 156 531	1 427 341	2 729 190	165	4 492 778	1 784 300	2 708 478	184	336 247	108
31. Pozostałe urządzenia techniczne	20 556 817	9 183 501	11 373 317	1 181	21 109 019	10 823 992	10 285 027	1 218	552 201	103

WYKRES Nr 13.

Wartość netto maszyn i urządzeń technicznych z podziałem na podgrupy wg stanu na dzień 31 grudnia 2014 roku oraz na dzień 31 grudnia 2015 roku



1.2.5. Środki transportu

Zgodnie z Klasyfikacją Środków Trwałych Grupa – 7 ”Środki transportu” obejmuje kolejowy tabor szynowy naziemny i podziemny o różnej szerokości toru; tramwajowy tabor szynowy; samochody, autobusy, mikrobusy, trolejbusy, motocykle, ciągniki, naczepy, przyczepy i inne pojazdy mechaniczne; statki i konstrukcje pływające; statki powietrzne oraz pozostałe środki transportu, np. wózki jezdniowe, poduszki.

Stan wartościowy i ilościowy środków transportu Miasta Kielce prezentuje tabela Nr 9.

Z danych przedstawionych w tabeli Nr 9 wynika, że w jednostkach organizacyjnych Miasta Kielce wg stanu na dzień 31 grudnia 2014 roku zaewidencjonowanych było 306 sztuk środków transportu natomiast wg stanu na dzień 31 grudnia 2015 roku 304 sztuki.

Ilość środków transportu zaewidencjonowanych w jednostkach organizacyjnych Miasta Kielce w odniesieniu do stanu na dzień 31 grudnia 2014 roku ogólnie uległa nieznacznemu zmniejszeniu.

Wśród zaewidencjonowanych na dzień 31 grudnia 2015 roku środków transportu przeważają samochody osobowe (95 szt.), samochody ciężarowe (67 szt.), samochody specjalne (56 szt.) i pojazdy samochodowe przeznaczone konstrukcyjnie do przewozu dziewięciu lub więcej osób, włączając kierowcę (43 szt.).

Wartość brutto środków transportu na dzień 31 grudnia 2015 roku wynosi **50 547 974 zł** natomiast wartość netto po uwzględnieniu dokonanych odpisów umorzeniowych spadła do kwoty **7 440 150 zł**.

WYKRES Nr 14. Wartość netto środków transportu z podziałem na rodzaje
wg stanu na dzień 31 grudnia 2014 roku oraz na dzień 31 grudnia 2015 roku

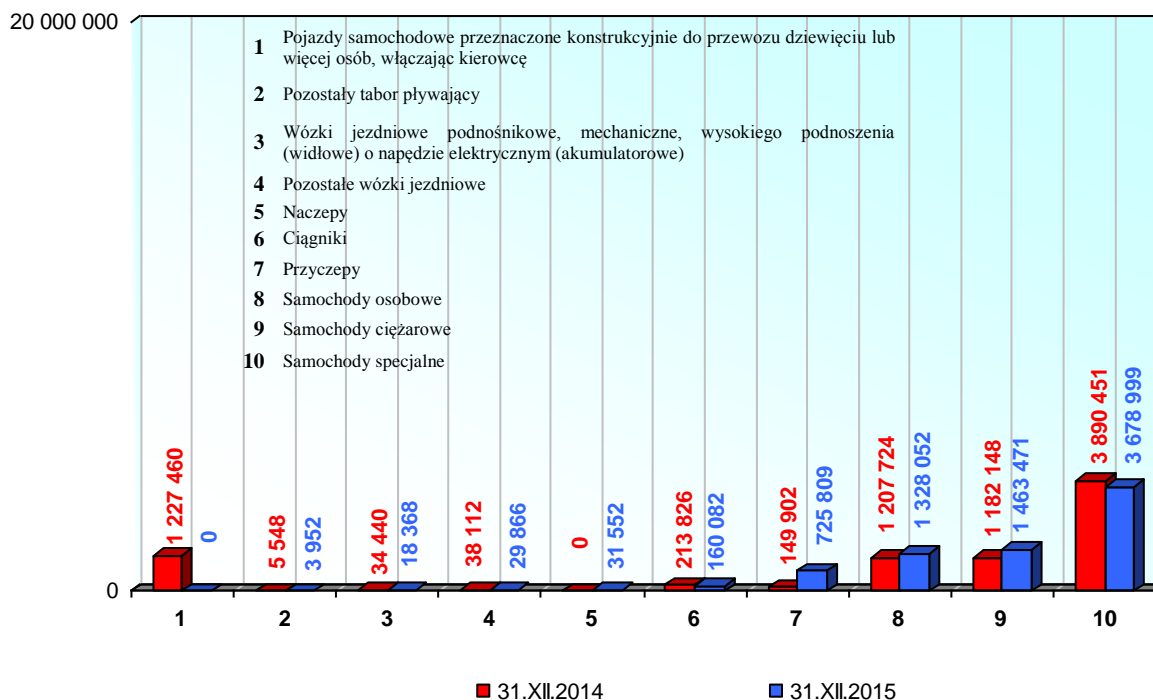


TABELA Nr 9. Wartość oraz ilość środków transportu z podziałem na rodzaje
wg stanu na dzień 31 grudnia 2014 roku oraz na dzień 31 grudnia 2015 roku

(IMK 018) w zł

MIASTO KIELCE	Stan na dzień 31 grudnia 2014 roku				Stan na dzień 31 grudnia 2015 roku				Zmiana wartości (6-2)	(6 : 2) %
	Wartość brutto	Umorzenie	Wartość netto	Ilość (szt.)	Wartość brutto	Umorzenie	Wartość netto	Ilość (szt.)		
1	2	3	4	5	6	7	8	9	10	11
1.4. ŚRODKI TRANSPORTU¹⁾ w tym:	48 802 934	40 853 324	7 949 610	306	50 547 974	43 107 824	7 440 150	304	1 745 040	104
1. Tabor kolejowy naziemny	0	0	0	0	0	0	0	0	0	0
2. Motocykle, przyczepy i wózki motocyklowe	32 310	32 310	0	4	0	0	0	0	-32 310	0
3. Samochody osobowe	6 937 371	5 729 647	1 207 724	94	7 242 311	5 914 260	1 328 052	95	304 941	104
4. Samochody ciężarowe	5 423 563	4 241 415	1 182 148	66	5 865 735	4 402 264	1 463 471	67	442 172	108
5. Samochody specjalne	5 436 368	1 545 918	3 890 451	56	5 816 452	2 137 452	3 678 999	56	380 083	107
6. Pojazdy samochodowe przeznaczone konstrukcyjnie do przewozu dziewięciu lub więcej osób, włączając kierowcę	29 411 531	28 184 071	1 227 460	43	29 411 531	29 411 531	0	43	0	100
7. Trolejbusy i samochody o napędzie elektrycznym	0	0	0	0	0	0	0	0	0	0
8. Ciągniki	897 899	684 073	213 826	12	897 899	737 816	160 082	12	0	100
9. Naczepy	13 424	13 424	0	3	44 385	12 833	31 552	4	30 961	331
10. Przyczepy	293 321	143 419	149 902	21	886 093	160 284	725 809	19	592 772	302
11. Tabor konny	0	0	0	0	0	0	0	0	0	0
12. Wózki jezdniowe z pomostem stałym o napędzie elektrycznym (akumulatorowe)	32 062	32 062	0	1	58 482	58 482	0	2	26 420	182
13. Wózki jezdniowe podnośnikowe z nisko podnoszoną platformą o napędzie elektrycznym (akumulatorowe)	0	0	0	0	0	0	0	0	0	0
14. Wózki jezdniowe podnośnikowe, mechaniczne, wysokiego podnoszenia (widłowe) o napędzie elektrycznym (akumulatorowe)	114 800	80 360	34 440	1	114 800	96 432	18 368	1	0	100
15. Wózki jezdniowe podnośnikowe, mechaniczne, wysokiego podnoszenia (widłowe) o napędzie spalinowym	0	0	0	0	0	0	0	0	0	0
16. Wózki jezdniowe transportowe ze stałą platformą i żurawiem o napędzie elektrycznym (akumulatorowe)	0	0	0	0	0	0	0	0	0	0
17. Pozostałe wózki jezdniowe	86 140	48 028	38 112	2	86 140	56 275	29 866	2	0	100
18. Tabor transportu śródlądowego	0	0	0	0	0	0	0	0	0	0
19. Tabor techniczny i ratowniczy śródlądowy	0	0	0	0	0	0	0	0	0	0
20. Pozostały tabor pływający	11 400	5 852	5 548	1	11 400	7 448	3 952	1	0	100
21. Samoloty	0	0	0	0	0	0	0	0	0	0
22. Śmigłowce	0	0	0	0	0	0	0	0	0	0
23. Szybowce	0	0	0	0	0	0	0	0	0	0
24. Balony	0	0	0	0	0	0	0	0	0	0
25. Pozostałe środki transportu lotniczego	0	0	0	0	0	0	0	0	0	0
26. Pozostałe środki transportu	112 746	112 746	0	2	112 746	112 746	0	2	0	100

1.2.6. Inne środki trwałe

Według Klasyfikacji Środków Trwałych Grupa 8 „Narzędzia, przyrządy, ruchomości i wyposażenie, gdzie indziej niesklasyfikowane” obejmuje poszczególne obiekty środków trwałych, które stanowią pojedyncze narzędzia i sprawdziany, aparaty, przyrządy kontrolno-pomiarowe oraz różnego typu wyposażenie i sprzęt specjalistyczny, jak np. laboratoryjny, medyczny, biurowy i inny w placówkach i zakładach produkcyjnych i usługowych, instytucjach i jednostkach naukowo-badawczych, służbie zdrowia, oświacie, placówkach kulturalno-oświatowych, rozrywkowych itp.; budki, kioski, domki campingowe i inne obiekty wolnostojące niezwiązane w sposób trwały z gruntem, z wyłączeniem sklasyfikowanych w grupach 1 i 2.

Grupa ta nie obejmuje:

- urządzeń, aparatów i aparatury oraz innych obiektów, sklasyfikowanych w grupach 3-7.

Informacje zamieszczone w niniejszym podrozdziale zawierają dane dotyczące środków trwałych zaliczonych do grupy 8 Klasyfikacji Środków Trwałych, jak również pozostałych środków trwałych (umarzanych jednorazowo w momencie oddania do użytkowania) oraz dóbr kultury i zbiorów bibliotecznych.

Dane dotyczące innych środków trwałych przedstawia tabela Nr 10.

Z danych zaprezentowanych w tabeli Nr 10 wynika, że według stanu na dzień 31 grudnia 2015 roku w ewidencjach księgowych jednostek organizacyjnych Miasta Kielce ujęto środki trwałe zaliczone do grupy 8 Klasyfikacji Środków Trwałych oraz pozostałe środki trwałe (umarzane jednorazowo w momencie oddania do użytkowania) o łącznej wartości brutto **105 554 612 zł**.

Ponadto, w jednostkach organizacyjnych Miasta Kielce znajduje się 2 716 zbiorów bibliotecznych o łącznej wartości **6 662 492 zł** i 18 318 dóbr kultury o wartości **6 541 466 zł**.

W okresie od 31 grudnia 2014 roku do 31 grudnia 2015 roku zaszły istotne zmiany w wartości poszczególnych składników aktywów zaprezentowanych w tym podrozdziale.

Wartość brutto środków trwałych zaliczonych do grupy 8 Klasyfikacji środków trwałych oraz pozostałych środków trwałych wzrosła w tym okresie łącznie o **8 516 008 zł**. Wzrosła także wartość zbiorów bibliotecznych o **551 379 zł** oraz wartość dóbr kultury o **693 318 zł**.

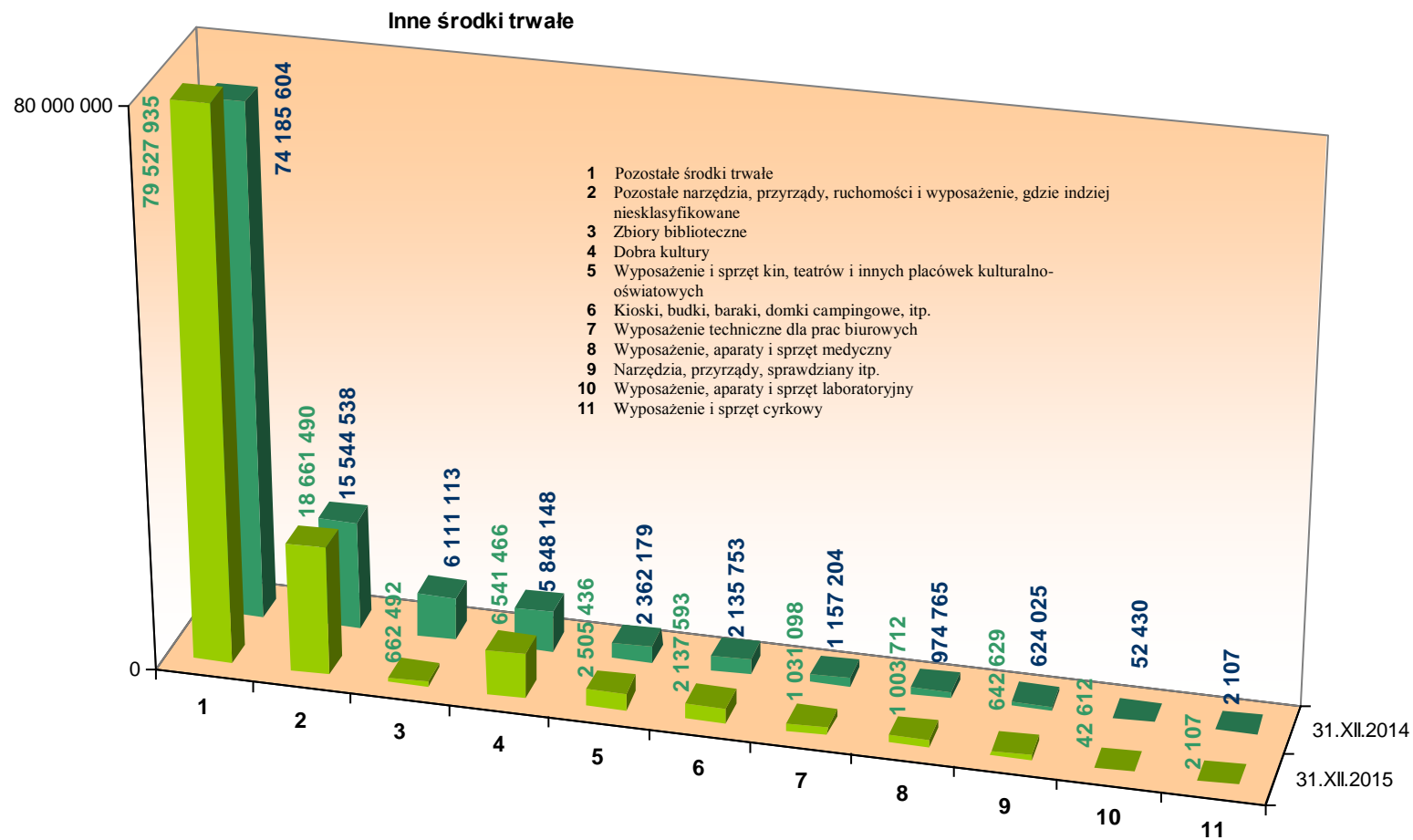
TABELA Nr 10. Wartość oraz ilość innych środków trwałych z podziałem na rodzaje
wg stanu na dzień 31 grudnia 2014 roku oraz na dzień 31 grudnia 2015 roku

(IMK 019) w zł

MIASTO KIELCE	Stan na dzień 31 grudnia 2014 roku				Stan na dzień 31 grudnia 2015 roku				Zmiana wartości (6-2)	(6 : 2) %
	Wartość brutto	Umorzenie	Wartość netto	Ilość (szt.)	Wartość brutto	Umorzenie	Wartość netto	Ilość (szt.)		
1	2	3	4	5	6	7	8	9	10	11
1.5. INNE ŚRODKI TRWAŁE (1 ÷ 11), w tym:	108 997 865	96 707 301	12 290 564	221 078	118 758 570	104 728 503	14 030 067	224 417	9 760 705	109
1. Narzędzia, przyrządy, sprawdziany itp.	624 025	598 915	25 109	58	642 629	626 086	16 543	60	18 604	103
2. Wyposażenie, aparaty i sprzęt laboratoryjny	52 430	50 504	1 926	9	42 612	41 432	1 180	8	-9 818	81
3. Wyposażenie, aparaty i sprzęt medyczny	974 765	877 327	97 437	89	1 003 712	913 095	90 617	93	28 947	103
4. Wyposażenie techniczne dla prac biurowych	1 157 204	682 983	474 221	146	1 031 098	649 934	381 164	158	-126 106	89
5. Wyposażenie i sprzęt cyrkowy	2 107	2 107	0	1	2 107	2 107	0	1	0	100
6. Wyposażenie i sprzęt kin, teatrów i innych placówek kulturalno-oświatowych	2 362 179	1 470 551	891 628	273	2 505 436	1 641 126	864 311	284	143 257	106
7. Kioski, budki, baraki, domki campingowe, itp.	2 135 753	1 532 552	603 201	106	2 137 593	1 692 960	444 633	107	1 840	100
8. Pozostałe narzędzia, przyrządy, ruchomości i wyposażenie, gdzie indziej niesklasyfikowane	15 544 538	11 077 999	4 466 538	1 065	18 661 490	12 774 136	5 887 354	1 137	3 116 953	120
9. Pozostałe środki trwałe	74 185 604	73 970 554	215 050	199 088	79 527 935	79 328 382	199 553	201 535	5 342 331	107
10. Zbiory biblioteczne	6 111 113	6 061 718	49 395	2 641	6 662 492	6 567 113	95 379	2 716	551 379	109

Wyszczególnienie	Stan na dzień 31 grudnia 2014 roku				Stan na dzień 31 grudnia 2015 roku				Zmiana wartości (6-2)	(6 : 2) %
	Wartość brutto	Umorzenie	Wartość netto	Ilość (szt.)	Wartość brutto	Umorzenie	Wartość netto	Ilość (szt.)		
1	2	3	4	5	6	7	8	9	10	11
11. Dobra kultury	5 848 148	382 089	5 466 059	17 602	6 541 466	492 132	6 049 334	18 318	693 318	112

WYKRES Nr 15. Wartość brutto innych środków trwałych z podziałem na rodzaje
wg stanu na dzień 31 grudnia 2014 roku oraz na dzień 31 grudnia 2015 roku



1.2.7. Zmiany wartości środków trwałych

Zmiany w wartości brutto prezentowanego w niniejszej *Informacji* rzeczowego majątku trwałego Miasta Kielce w odniesieniu do stanu na dzień 31 grudnia 2014 roku odzwierciedla tabela Nr 11.

TABELA Nr 11. Zmiany w wartości środków trwałych (wg grup rodzajowych)
w okresie od dnia 31 grudnia 2014 roku do dnia 31 grudnia 2015 roku

(IMK 021) w zł							
MIASTO KIELCE	Grunty	Budynki, lokale	Obiekty inżynierii lądowej i wodnej	Urządzenia techniczne i maszyny	Środki transportu	Inne środki trwałe	Środki trwałe razem
1	2	3	4	5	6	7	8
Wartość brutto środków trwałych na dzień 31 grudnia 2014 roku	283 003 911	801 199 121	907 606 716	151 729 438	48 802 934	108 997 865	2 301 339 986
a) zwiększenia (z tytułu):	62 583 957	122 412 436	354 268 800	16 675 222	2 310 609	12 257 066	570 508 089
– nabycie	10 850 096	47 214 005	12 029 176	5 046 526	2 176 243	5 481 657	82 797 702
– umowa najmu i dzierżawy	0	199 260	0	0	0	0	199 260
– leasing	0	0	0	0	0	0	0
– trwały zarząd	19 176 732	58 596 111	8 032 572	10 495 630	0	5 202 769	101 503 814
– użyczenie	0	0	0	0	0	0	0
– użytkowanie	0	0	0	0	0	0	0
– zarząd	0	3 712 088	247 918	0	0	0	3 960 006
– administrowanie	0	122 617	1 126 679	6 195	0	0	1 255 491
– inne	32 557 129	12 568 356	332 832 455	1 126 870	134 366	1 572 641	380 791 816
b) zmniejszenia (z tytułu):	38 577 637	12 663 625	2 349 467	1 776 222	565 569	2 496 361	58 428 881
– zbycie	2 714 668	3 587 632	132 918	63 883	366 703	74 996	6 940 802
– likwidacja	12 753 173	629 751	684 142	1 264 990	30 980	1 861 106	17 224 141
– umowa najmu i dzierżawy	0	0	0	0	0	0	0
– leasing	0	0	0	0	0	0	0
– trwały zarząd	22 860 883	2 033 277	72 702	0	0	0	24 966 862
– użyczenie	0	0	0	0	0	0	0
– użytkowanie	0	0	0	0	0	0	0
– zarząd	0	284 041	0	0	0	0	284 041
– administrowanie	0	0	0	0	0	0	0
– inne	248 913	6 128 925	1 459 706	447 348	167 886	560 259	9 013 036
Wartość brutto środków trwałych na dzień 31 grudnia 2015 roku	307 010 231	910 947 932	1 259 526 048	166 628 438	50 547 974	118 758 570	2 813 419 193

Przedstawione w tabeli Nr 11 informacje nie obejmują danych dotyczących środków trwałych w budowie oraz wartości środków przekazanych na poczet inwestycji, które zostały zamieszczone w tabeli Nr 12 i 13.

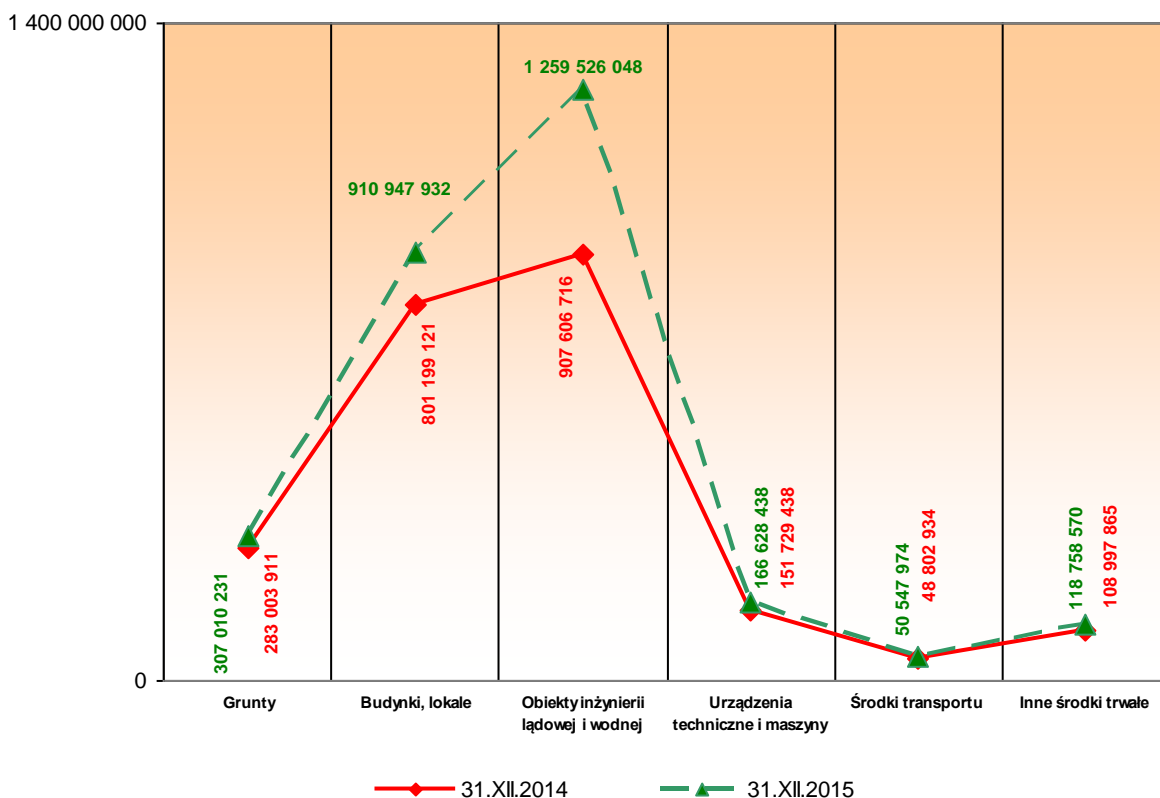
Z przedstawionych w tabeli Nr 11 danych wynika, że w okresie od 31 grudnia 2014 roku do 31 grudnia 2015 roku nastąpiły istotne zmiany w wartości brutto środków trwałych. Na zmiany wartości środków trwałych miały wpływ przede wszystkim zdarzenia dokonane w wyniku obrotu mieniem komunalnym jak np. nabycia (przejęcia), zbycia (przekazania) czy likwidacja środków trwałych a także zdarzenia związane z wytworzeniem czy ulepszeniem już istniejących środków trwałych.

W wyniku dokonanych zdarzeń ogólnie nastąpił wzrost wartościowy środków trwałych o kwotę **512 079 207 zł**.

Struktura zmian wartości brutto środków trwałych w okresie od 31 grudnia 2014 roku do 31 grudnia 2015 roku w poszczególnych grupach rodzajowych przedstawia się następująco:

- „Grunty” – wzrost wartości o 24 006 320 zł,
- „Budynki i lokale, spółdzielcze własnościowe prawo do lokalu mieszkalnego oraz spółdzielcze prawo do lokalu użytkowego” – wzrost wartości o 109 748 811 zł,
- „Obiekty inżynierii lądowej i wodnej” – wzrost wartości o 351 919 332 zł,
- „Maszyny i urządzenia techniczne” – wzrost wartości o 14 899 000 zł,
- „Środki transportu” – wzrost wartości o 1 745 040 zł,
- „Inne środki trwałe” – wzrost wartości o 9 760 705 zł.

WYKRES Nr 16. Struktura wartości brutto środków trwałych
wg stanu na dzień 31 grudnia 2014 roku oraz na dzień 31 grudnia 2015 roku



1.2.8. Wartość środków trwałych w budowie

Zgodnie z definicją zawartą w ustawie o rachunkowości środki trwałe w budowie są to zaliczane do aktywów trwałych środki trwałe w okresie ich budowy, montażu lub ulepszenia już istniejącego środka trwałego.

Dane w tym zakresie prezentuje tabela Nr 12.

TABELA Nr 12. Wartość środków trwałych w budowie
wg stanu na dzień 31 grudnia 2014 roku oraz na dzień 31 grudnia 2015 roku

(IMK 020) w zł

MIASTO KIELCE	Stan na dzień 31 grudnia 2014 roku			Stan na dzień 31 grudnia 2015 roku			Zmiana wartości (5-2)	(5 : 2) %
	Wartość brutto	Odpisy aktualizujące	Wartość netto	Wartość brutto	Odpisy aktualizujące	Wartość netto		
1	2	3	4	5	6	7	8	9
1. Inwestycje rozpoczęte (środki trwałe w budowie)	522 230 951	725 543	521 505 408	290 992 858	747 851	290 245 007	-231 238 092,64	56

1.2.9. Wartość środków przekazanych na poczet inwestycji

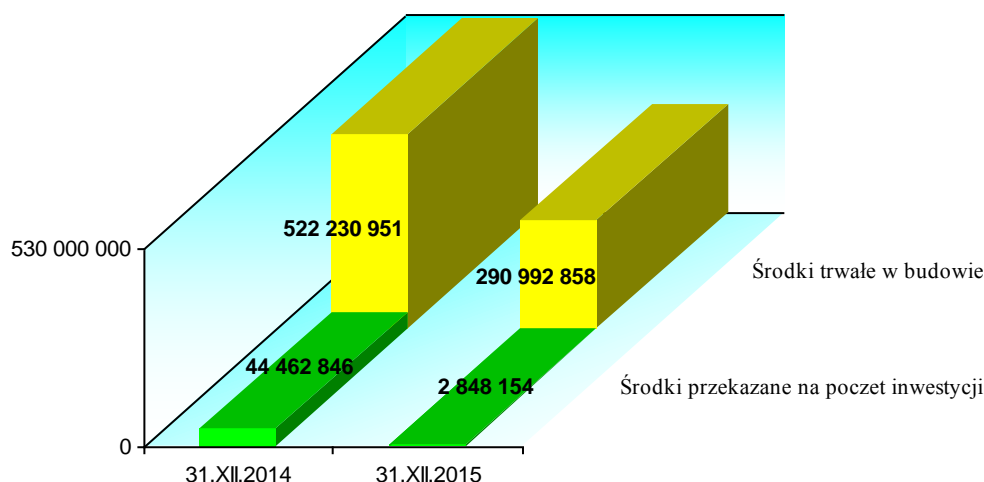
Środki przekazane na poczet inwestycji są to wpłaty na inwestycje realizowane przez inną jednostkę lub wpłaty na inwestycje realizowane przez inwestora zastępczego, jeżeli zgodnie z umową jednostki te prowadzą obsługę finansowo – księgową inwestycji, a także nierozliczone zaliczki dotyczące inwestycji. Dane dotyczące środków przekazanych na poczet inwestycji przedstawia tabela Nr 13.

TABELA Nr 13. Wartość środków przekazanych na poczet inwestycji
wg stanu na dzień 31 grudnia 2014 roku oraz na dzień 31 grudnia 2015 roku

(IMK 020) w zł

MIASTO KIELCE	Wartość wg stanu na dzień		Zmiana wartości (3 - 2)	(3 : 2) %
	31 grudnia 2014 roku	31 grudnia 2015 roku		
1	2	3	4	5
2. Środki przekazane na poczet inwestycji	44 462 846	2 848 154	-41 614 692	6

WYKRES Nr 17. Wartość środków trwałych w budowie i środków przekazanych na poczet inwestycji
wg stanu na dzień 31 grudnia 2014 roku oraz na dzień 31 grudnia 2015 roku



1.3. Należności długoterminowe

Należności długoterminowe – są to tylko te należności pieniężne, które są wymagalne po 12 miesiącach od dnia bilansowego. Nie mogą to być jednak należności z tytułu dostaw i usług nawet w przypadku ponadrocznego terminu spłaty.

Informacje o wielkości kwot należności długoterminowych zawiera tabela Nr 14.

TABELA Nr 14. Wartość należności długoterminowych
wg stanu na dzień 31 grudnia 2014 roku oraz na dzień 31 grudnia 2015 roku

MIASTO KIELCE	Stan na dzień 31 grudnia 2014 roku			Stan na dzień 31 grudnia 2015 roku			(IMK 010) w zł	
	Wartość brutto	Odpisy aktualizujące	Wartość netto	Wartość brutto	Odpisy aktualizujące	Wartość netto	Zmiana wartości (5-2)	(5 : 2) %
1	2	3	4	5	6	7	8	9
III. NALEŻNOŚCI DŁUGOTERMINOWE	10 430 425	257 870	10 172 555	7 484 272	0	7 484 272	-2 946 153	72

1.4. Długoterminowe aktywa finansowe

Długoterminowe aktywa finansowe obejmują udziały i akcje, inne (dłużne) papiery wartościowe oraz inne długoterminowe aktywa finansowe.

Według stanu na dzień 31 grudnia 2015 roku Miasto Kielce posiadało akcje i udziały w spółkach o łącznej wartości **252 289 677 zł**, w tym w jednoosobowych spółkach Miasta Kielce na kwotę **174 245 501 zł** oraz w pozostałych spółkach o wartości **78 044 176 zł**. Ponadto Korona Spółka Akcyjna (jednoosobowa spółka Miasta Kielce) posiadała akcje o wartości **58 000 zł** w Ekstraklasa S.A. z siedzibą w Warszawie.

Ogólne dane o wartości długoterminowych aktywów finansowych przedstawia tabela Nr 15. Natomiast szczegółowe informacje dotyczące akcji i udziałów w układzie podmiotowym zamieszczone są w rozdziale II w cz. dotyczącej jednoosobowych spółek Miasta Kielce i pozostałych spółek, w których Miasto Kielce posiada akcje i udziały.

TABELA Nr 15. Wartość długoterminowych aktywów finansowych
wg stanu na dzień 31 grudnia 2014 roku oraz na dzień 31 grudnia 2015 roku

MIASTO KIELCE	Stan na dzień 31 grudnia 2014 roku			Stan na dzień 31 grudnia 2015 roku			(IMK 011) w zł	
	Wartość brutto	Odpisy aktualizujące	Wartość netto	Wartość brutto	Odpisy aktualizujące	Wartość netto	Zmiana wartości (5-2)	(5 : 2) %
1	2	3	4	5	6	7	8	9
IV. DŁUGOTERMINOWE AKTYWA FINANSOWE, w tym:	233 681 677	44 000 001	189 681 676	252 289 677	54 824 601	197 465 076	18 608 000	108
1. Akcje i udziały	233 681 677	44 000 001	189 681 676	252 289 677	54 824 601	197 465 076	18 608 000	108
2. Papiery wartościowe długoterminowe	0	0	0	0	0	0	0	0
3. Inne długoterminowe aktywa finansowe	0	0	0	0	0	0	0	0

1.5. Długoterminowe rozliczenia międzyokresowe

Długoterminowe rozliczenia międzyokresowe obejmują:

- 1) aktywa z tytułu odroczonego podatku dochodowego,
- 2) inne rozliczenia międzyokresowe.

TABELA Nr 16. Długoterminowe rozliczenia międzyokresowe
wg stanu na dzień 31 grudnia 2014 roku oraz na dzień 31 grudnia 2015 roku

(IMK 012S) w zł

MIASTO KIELCE	Wartość wg stanu na dzień		Zmiana wartości (3 - 2)	(3 : 2) %
	31 grudnia 2014 roku	31 grudnia 2015 roku		
1	2	3	4	5
VI. DŁUGOTERMINOWE ROZLICZENIA MIĘDZYOKRESOWE	1 355 520	1 989 232	633 712	147

1.6. Inne niż własność prawa majątkowe przysługujące jednostce

TABELA Nr 17. Inne niż własność prawa majątkowe przysługujące jednostce
wg stanu na dzień 31 grudnia 2014 roku oraz na dzień 31 grudnia 2015 roku

(IMK 023) w zł

MIASTO KIELCE	Stan na dzień 31 grudnia 2014 roku			Stan na dzień 31 grudnia 2015 roku		
	Liczba	Powierzchnia [w m ²]	Wartość [w zł]	Liczba	Powierzchnia [w m ²]	Wartość [w zł]
1	2	3	4	5	6	7
Użytkowanie	0	0	0	0	0	0
Służebność	303	21 569	0	315	23 073	0
Zastaw	0	0	0	0	0	0
Spółdzielcze własnościowe prawo do lokalu mieszkalnego	16	819	3 157 171	17	844	3 252 834
Spółdzielcze prawo do lokalu użytkowego	0	0	0	0	0	0
Prawo do domu jednorodzinnego w spółdzielni mieszkaniowej	0	0	0	0	0	0
*Hipoteka	1 556	x	197 098 229	1 748	x	227 250 886
Wierzytelności (zaległości podatkowe i cywilnoprawne)	6 831	x	8 083 065	22 317	x	16 518 190

* Hipoteka wg stanu na dzień 31.12.2015 r. obejmuje:

- zabezpieczone hipoteką wierzytelności z tytułu zaległości podatkowych i cywilnoprawnych w kwocie 5 766 180,40 zł,
- hipoteki w związku z zabezpieczeniem zwrotu bonifikat udzielonych przy sprzedaży lokali w kwocie 196 155 161,00 zł,
- hipoteki w związku z rozłożeniem ceny sprzedaży nieruchomości lokalowych na raty w kwocie 21 792 455,00 zł,
- hipoteki w związku z zabezpieczeniem zwrotu bonifikat udzielonych przy sprzedaży nieruchomości gruntowych w kwocie 3 537 090,00 zł.

Według danych zawartych w tabeli Nr 17 Miasto Kielce posiada własnościowe spółdzielcze prawo do 17 lokali mieszkalnych.

Wartość wierzytelności Miasta Kielce z tytułu zaległości podatkowych i cywilnoprawnych według stanu na dzień 31 grudnia 2015 roku wyniosła **22 284 370 zł**. W ogólnej wartości wierzytelności Miasta zabezpieczone hipoteką są wierzytelności o łącznej wartości **5 766 180 zł**. W porównaniu do stanu na dzień 31 grudnia 2014 roku ogólna wartość wierzytelności Miasta Kielce z tytułu zaległości podatkowych i cywilnoprawnych zwiększyła się o kwotę **9 295 109 zł**.

1.7. Zobowiązania zabezpieczone na majątku Miasta Kielce

Zgodnie z danymi zamieszczonymi w tabeli 18 według stanu na dzień 31 grudnia 2015 roku na aktywach Miasta Kielce zostały zabezpieczone zobowiązania na łączną kwotę **676 972 096 zł**. Główne formy zabezpieczeń zobowiązań to weksle i hipoteka.

TABELA Nr 18. Zobowiązania zabezpieczone na majątku Miasta Kielce
wg stanu na dzień 31 grudnia 2014 roku oraz na dzień 31 grudnia 2015 roku

(IMK 024)

MIASTO KIELCE	Stan na dzień 31 grudnia 2014 roku				Stan na dzień 31 grudnia 2015 roku			
	Kwota zobowiązania	Kwota zabezpieczenia	w tym na aktywach		Kwota zobowiązania	Kwota zabezpieczenia	w tym na aktywach	
			trwałych	obrotowych			trwałych	obrotowych
1	2	3	4	5	6	7	8	9
Hipoteka	43 143 522	127 928 600	127 013 000	0	92 638 623	127 928 600	64 063 013	0
Zastaw	0	0	0	0	0	0	0	0
Weksel	487 086 056	487 121 724	0	487 121 724	584 333 474	585 239 699	347 697	584 892 002
Inne	178 617	376 753	0	376 753	0	0	0	0
RAZEM	530 408 195	615 427 077	127 013 000	487 498 477	676 972 096	713 168 299	64 410 710	584 892 002

1.8. Leasing

Dane przedstawione w tabeli 19 dotyczą przyjętych w leasing pojazdów specjalnych zamiatarek i karawanu przez Rejonowe Przedsiębiorstwo Zieleni i Usług Komunalnych, Spółka z o.o. oraz przyjętych w leasing samochodów osobowych przez Koronę Spółka Akcyjna.

TABELA Nr 19. Wartość środków trwałych i wartości niematerialnych i prawnych przyjętych w leasing
wg stanu na dzień 31 grudnia 2014 roku oraz na dzień 31 grudnia 2015 roku

(IMK 026) w zł

MIASTO KIELCE	Zaliczonych do aktywów trwałych			Niezaszczegółowionych do aktywów trwałych		
	Stan na dzień 31.XII.2014 roku	Stan na dzień 31.XII.2015 roku	Roczne koszty leasingu	Stan na dzień 31.XII.2014 roku	Stan na dzień 31.XII.2015 roku	Roczne koszty leasingu
1	2	3	4	5	6	7
Wartości niematerialne i prawne	0	0	0	0	0	0
Grunty	0	0	0	0	0	0
Budynki, lokale	0	0	0	0	0	0
Obiekty inżynierii lądowej i wodnej	0	0	0	0	0	0
Urządzenia techniczne i maszyny	195 000,00	195 000,00	39 000,00	0	0	0
Środki transportu	1 179 927,74	1 115 798,96	172 660,11	0	0	0
Inne środki trwałe	0	0	0	0	0	0

1.9. Aktywa obrotowe

Wartość brutto aktywów obrotowych zaewidencjonowanych w miejskich jednostkach organizacyjnych Miasta Kielce według stanu na dzień 31 grudnia 2015 roku wynosi łącznie **236 618 362 zł**.

Największy udział w strukturze aktywów obrotowych stanowią należności krótkoterminowe o wartości 186 047 427 zł i środki pieniężne w kwocie 43 749 544 zł.

Strukturę aktywów obrotowych Miasta Kielce przedstawia tabela Nr 20 i wykres Nr 18.

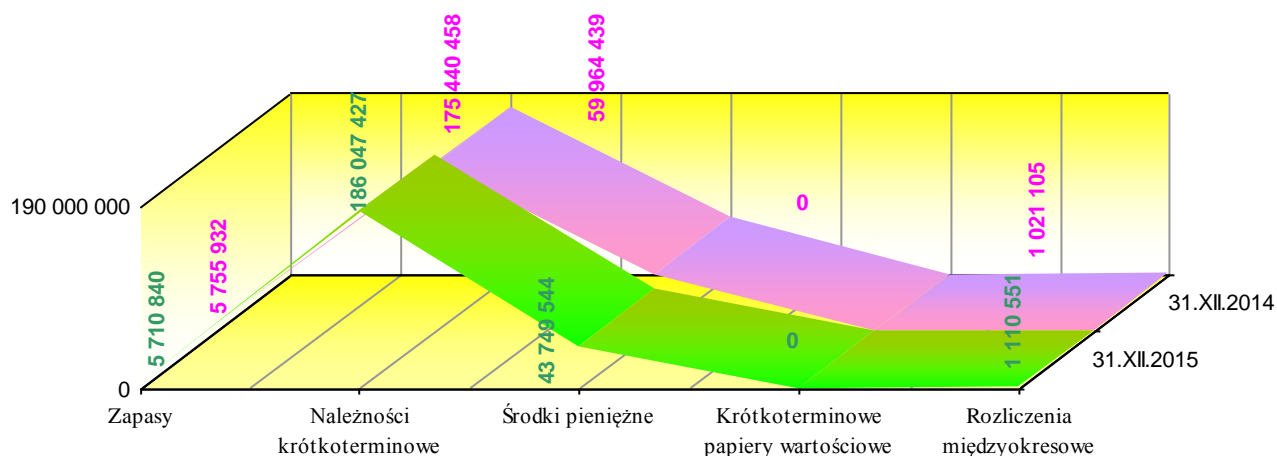
TABELA Nr 20. Wartość aktywów obrotowych
wg stanu na dzień 31 grudnia 2014 roku oraz na dzień 31 grudnia 2015 roku

MIASTO KIELCE	Stan na dzień 31 grudnia 2014 roku			Stan na dzień 31 grudnia 2015 roku			Zmiana wartości (5-2)	(5 : 2) %
	Wartość brutto	Odpisy aktualizujące	Wartość netto	Wartość brutto	Odpisy aktualizujące	Wartość netto		
I. Zapasy	5 755 932	36 117	5 719 815	5 710 840	33 134	5 677 706	-45 092	99
II. Należności krótkoterminowe	175 440 458	101 624 333	73 816 125	186 047 427	108 693 424	77 354 003	10 606 969	106
III. Środki pieniężne	59 964 439	0	59 964 439	43 749 544	0	43 749 544	-16 214 895	73
IV. Krótkoterminowe papiery wartościowe	0	0	0	0	0	0	0	0
V. Rozliczenia międzyokresowe	1 021 105	0	1 021 105	1 110 551	281 473	829 078	89 446	109
RAZEM AKTYWA OBROTOWE	242 181 934	101 660 451	140 521 483	236 618 362	109 008 030	127 610 331	-5 563 572	98

Z tabeli Nr 20 wynika, że w okresie od 31 grudnia 2014 roku do 31 grudnia 2015 roku nastąpiły istotne zmiany w wielkościach aktywów obrotowych Miasta Kielce. Dotyczą one w szczególności: środków pieniężnych – zmniejszenie o kwotę 16 214 895 zł i należności krótkoterminowych – zwiększenie o kwotę 10 606 969 zł.

Ogólnie wielkość aktywów obrotowych w porównywanym okresie uległa zmniejszeniu o kwotę 5 563 572 zł.

WYKRES Nr 18. Struktura aktywów obrotowych
wg stanu na dzień 31 grudnia 2014 roku oraz na dzień 31 grudnia 2015 roku



ROZDZIAŁ II

MAJĄTEK MIASTA KIELCE wg form organizacyjnych

(jednostki budżetowe, instytucje kultury, publiczne zakłady opieki zdrowotnej, jednoosobowe spółki Miasta Kielce i pozostałe spółki, w których Miasto Kielce posiada powyżej 50% akcji lub udziałów oraz przedsiębiorstwa komunalne).

Miasto Kielce, jako gmina mająca status miasta na prawach powiatu realizuje zadania przy pomocy Urzędu Miasta Kielce i innych miejskich jednostek organizacyjnych, którym powierzyło dysponowanie mieniem komunalnym.

Zakres i zasady działania Urzędu Miasta określa Regulamin Organizacyjny Urzędu Miasta Kielce. Natomiast cele i zadania pozostałych miejskich jednostek organizacyjnych określają statuty. W okresie od 31 grudnia 2014 roku do 31 grudnia 2015 roku zadania Miasta Kielce realizowały jednostki organizacyjne działające w formach:

- jednostek budżetowych,
- instytucji kultury,
- samodzielnych publicznych zakładów opieki zdrowotnej,
- spółek prawa handlowego.

2.1. Jednostki budżetowe

Zgodnie z art. 11 ust. 1 ustawy z dnia 27 sierpnia 2009 roku o finansach publicznych (Dz. U. z 2013 r. poz. 885, z późniejszymi zmianami) jednostkami budżetowymi są jednostki organizacyjne sektora finansów publicznych nieposiadające osobowości prawnej, które pokrywają swoje wydatki bezpośrednio z budżetu, a pobrane dochody odprowadzają na rachunek budżetu jednostki samorządu terytorialnego.

Jednostka budżetowa działa na podstawie statutu określającego w szczególności jej nazwę, siedzibę i przedmiot działalności.

Podstawą gospodarki finansowej jednostki budżetowej jest plan dochodów i wydatków, zwany „planem finansowym jednostki budżetowej”.

Zasady prowadzenia gospodarki finansowej jednostek budżetowych określają przepisy w/w ustawy o finansach publicznych oraz rozporządzenie Ministra Finansów z dnia 7 grudnia 2010 roku w sprawie sposobu prowadzenia gospodarki finansowej jednostek budżetowych i samorządowych zakładów budżetowych (Dz. U. z 2015 r. poz. 1542, z późniejszymi zmianami).

W okresie od 31 grudnia 2014 roku do 31 grudnia 2015 roku w formie jednostek budżetowych działały następujące jednostki organizacyjne Miasta Kielce:

- | | | |
|---|--|---|
| 1 | Miejski Ośrodek Pomocy Rodzinie | Kielce, ul. Studzienna 2 |
| 2 | Dom Pomocy Społecznej im. Florentyny Malskiej | Kielce, ul. Tarnowska 10 |
| 3 | Dom Pomocy Społecznej im. Jana Pawła II | Kielce, ul. Jagiellońska 76 |
| 4 | Dom Pomocy Społecznej im. Św. Brata Alberta | Kielce, ul. S. Żeromskiego 4/6 |
| 5 | Dom Pomocy Społecznej im. Jana i Marysieńki Sobieskich | Kielce, ul. Króla Jana III Sobieskiego 30 |
| 6 | Dom Pomocy Społecznej im. prof. Antoniego Kępińskiego | Kielce, ul. Jagiellońska 76 |
| 7 | Zespół Placówek im. Aleksandra Kamińskiego „KAMYK” | Kielce, ul. St. Toporowskiego 12 |
| 8 | Miejski Ośrodek Sportu i Rekreacji | Kielce, ul. Żytnia 1 |

9	Zespół Placówek „Dobra Chata”	Kielce, ul. Sandomierska 126
10	Zarząd Transportu Miejskiego	Kielce, ul. W. Bartosa Głowackiego 4
11	Kielecki Park Technologiczny	Kielce, ul. K. Olszewskiego 6
12	Dom Rodzinny Nr 1	Kielce, ul. Pomorska 119A
13	Dom Rodzinny Nr 2	Kielce, aleja Górników Staszicowskich 93
14	Placówka Opieki Doraźnej „Azył”	Kielce, ul. ks. H. Kollataja 4
15	Centrum Kształcenia Praktycznego	Kielce, ul. Jagiellońska 28
16	Dom dla Matek z Maloletnimi Dziećmi i Kobiet w Cięży	Kielce, ul. Słoneczna 9
17	Miejski Urząd Pracy	Kielce, ul. K. Szymanowskiego 6
18	Zakład Obsługi i Informatyki Urzędu Miasta Kielce	Kielce, ul. Strycharska 6
19	Miejski Zarząd Dróg	Kielce, ul. J. Prendowskiej 7
20	Geopark Kielce	Kielce, ul. Daleszycka 21
21	Straż Miejska (Komenda Straży Miejskiej)	Kielce, ul. Ogrodowa 3B
22	Przedszkole Samorządowe Nr 1	Kielce, ul. C. K. Norwida 5
23	Przedszkole Samorządowe Nr 2	Kielce, ul. Sowiła 1B
24	Przedszkole Samorządowe Nr 3 im. Robinsona Crusoe	Kielce, ul. Barwinek 33
25	Przedszkole Samorządowe Nr 4 im. Wandy Chotomskiej	Kielce, ul. Kujawska 21
26	Przedszkole Samorządowe Nr 5	Kielce, ul. J. Nowaka-Jeziorańskiego 67
27	Przedszkole Samorządowe Nr 6	Kielce, ul. Bukowa 8
28	Przedszkole Samorządowe Nr 8 z Oddziałami Integracyjnymi	Kielce, ul. Hetmana St. Żółkiewskiego 12
29	Przedszkole Samorządowe Nr 9	Kielce, ul. W. Orkana 32
30	Przedszkole Samorządowe Nr 13 im. Natalii Machalowej	Kielce, ul. Karczówkowska 8
31	Przedszkole Samorządowe Nr 14 im. Marii Kownackiej	Kielce, ul. Kalcytowa 15
32	Przedszkole Samorządowe Nr 16 im. Jana Brzechwy	Kielce, ul. Nowy Świat 34
33	Przedszkole Samorządowe Nr 18	Kielce, ul. Malików 3
34	Przedszkole Samorządowe Nr 19 z Oddziałami Integracyjnymi im. Świętokrzyskie Skrzaty	Kielce, os. Na Stoku 98
36	Przedszkole Samorządowe Nr 21	Kielce, ul. Krakowska 15 A
37	Przedszkole Samorządowe Nr 22	Kielce, ul. Króla Bolesława Chrobrego 110
38	Przedszkole Samorządowe Nr 23	Kielce, ul. Fabryczna 6
39	Przedszkole Samorządowe Nr 24	Kielce, ul. F. Chopina 3
40	Przedszkole Samorządowe Nr 25	Kielce, ul. Wojewódzka 12B
41	Przedszkole Samorządowe Nr 26	Kielce, ul. Piekoszowska 42
42	Integracyjne Przedszkole Samorządowe Nr 27	Kielce, ul. St. Toporowskiego 11A
43	Przedszkole Samorządowe Nr 28 im. Czesława Janczarskiego	Kielce, ul. Różana 12
44	Przedszkole Samorządowe Nr 29	Kielce, ul. T. Chałubińskiego 32
45	Przedszkole Samorządowe Nr 30	Kielce, ul. Wielkopolska 15
46	Przedszkole Samorządowe Nr 31	Kielce, ul. Księżniczki Dąbrówki 38
47	Przedszkole Samorządowe Nr 32	Kielce, ul. J. Kasprowicza 5
48	Przedszkole Samorządowe Nr 33	Kielce, ul. Romualda 6
49	Przedszkole Samorządowe Nr 34	Kielce, ul. S. Kowalczewskiego 9 (ul. plk. H. Połowniaka 6, ul. J. B. Puscha 3)
50	Przedszkole Samorządowe Nr 35	Kielce, ul. W. Orkana 13
51	Przedszkole Samorządowe Nr 36	Kielce, ul. Tujowa 2
52	Przedszkole Samorządowe Nr 39	Kielce, ul. Barwinek 31
53	Przedszkole Samorządowe Nr 40	Kielce, ul. Marszałka J. Piłsudskiego 30
54	Przedszkole Samorządowe Nr 42 im. Św. Mikołaja	Kielce, ul. E. Orzeszkowej 26
55	Przedszkole Samorządowe Nr 43	Kielce, ul. Astronautów 5
56	Szkoła Podstawowa Nr 1 im. Stanisława Staszica	Kielce, ul. L. Staffa 7
57	Szkoła Podstawowa Nr 2 im. Marii Konopnickiej	Kielce, ul. gen. T. Kościuszki 5
58	Szkoła Podstawowa Nr 4	Kielce, ul. Warszawska 340
61	Szkoła Podstawowa Nr 8 im. Wojska Polskiego	Kielce, ul. J. Karskiego 26
62	Zespół Szkół Ogólnokształcących Nr 28	Kielce, ul. Wróbla 5
63	Zespół Szkół Ogólnokształcących Nr 29	Kielce, ul. Zimna 16
64	Szkoła Podstawowa Nr 18 im. Zbigniewa Kruszelnickiego „Wilka”	Kielce, ul. Króla Bolesława Chrobrego 105
65	Szkoła Podstawowa Nr 19 im. Ireny Sendlerowej	Kielce, ul. Targowa 3
66	Szkoła Podstawowa Nr 25 im. Kornela Makuszyńskiego	Kielce, ul. Jurajska 7
67	Szkoła Podstawowa Nr 27 im. K.K. Baczyńskiego	Kielce, ul. St. Toporowskiego 96
68	Szkoła Podstawowa Nr 28 im. Żołnierzy 4 pp „Czwartaków”	Kielce, ul. K. Szymanowskiego 5
70	Szkoła Podstawowa Nr 33 im. Ignacego Jana Paderewskiego	Kielce, ul. Marszałka J. Piłsudskiego 42
71	Szkoła Podstawowa Nr 34 im. Adama Mickiewicza	Kielce, ul. bpa A. Naruszewicza 25
72	Miejski Zarząd Budynków	Kielce, ul. I. Paderewskiego 20
73	Miejska Kuchnia Cateringowa	Kielce, ul. Piekoszowska 36 A
74	Gimnazjum Nr 3 im. Janusza Korczaka	Kielce, ul. St. Toporowskiego 40
75	Gimnazjum Nr 7 im. Stanisława Moniuszki	Kielce, ul. M. Krzyżanowskiej 8
76	Gimnazjum Nr 9 im. mjr Henryka Sucharskiego	Kielce, ul. bpa A. Naruszewicza 18
78	Zespół Szkół Ogólnokształcących Integracyjnych Nr 4	Kielce, ul. Jasna 20/22
79	Zespół Szkół Ogólnokształcących Nr 5 im. Bohaterów Westerplatte	Kielce, ul. Wspólna 17
80	Zespół Szkół Ogólnokształcących Nr 6	Kielce, ul. Leszczyńska 8

81	Zespół Szkół Ogólnokształcących Nr 8	Kielce, aleja Górników Staszycowskich 22 A
82	Zespół Szkół Ogólnokształcących Nr 10	Kielce, ul. mjr J. Gagarina 3
83	Zespół Szkół Ogólnokształcących Nr 11	Kielce, ul. Łanowa 68
84	Zespół Szkół Ogólnokształcących Nr 12	Kielce, ul. Kujawska 18
85	Zespół Szkół Ogólnokształcących Nr 14 im. Konstantego Ildefonsa Galczyńskiego	Kielce, ul. J. Nowaka-Jeziorańskiego 53
86	Zespół Szkół Ogólnokształcących Nr 15 z Oddziałami Integracyjnymi	Kielce, ul. Krzemionkowa 1
87	Zespół Szkół Ogólnokształcących Nr 16	Kielce, ul. Barwinek 31
88	Zespół Szkół Ogólnokształcących Nr 17 Specjalnych im. Karola Woityły-papieża Polaka	Kielce, ul. Szkolna 29
89	Zespół Szkół Ogólnokształcących Nr 18 Specjalnych dla Dzieci Przewlekłe Chorych przy Wojewódzkim Szpitalu Zespolonym	Kielce, ul. Szkolna 29
90	Zespół Szkół Ogólnokształcących Nr 27	Kielce, ul. Prosta 27A
91	Zespół Szkół Ogólnokształcących Nr 26	Kielce, ul. A. Dygasińskiego 6
92	I Liceum Ogólnokształcące im. Stefana Żeromskiego	Kielce, ul. ks. P. Ściegiennego 15
93	II Liceum Ogólnokształcące im. Jana Śniadeckiego	Kielce, ul. J. i J. Śniadeckich 9
94	III Liceum Ogólnokształcące z Oddziałami Integracyjnymi im. Cypriana Kamila Norwida	Kielce, ul. Jagiellońska 4
95	V Liceum Ogólnokształcące im. ks. Piotra Ściegiennego	Kielce, ul. St. Toporowskiego 96
96	VI Liceum Ogólnokształcące im. Juliusza Słowackiego	Kielce, ul. mjr J. Gagarina 5
97	Zespół Szkół Ponadgimnazjalnych Nr 1	Kielce, ul. Jagiellońska 90
98	Zespół Szkół Ponadgimnazjalnych Nr 2	Kielce, aleja Legionów 4
99	Zespół Szkół Ponadpodstawowych Nr 2	Kielce, ul. Radiowa 1
100	Zespół Szkół Zawodowych Nr 1	Kielce, ul. Zgoda 31
101	Zespół Szkół Zawodowych Nr 3 im. Stanisława Staszica	Kielce, ul. Jagiellońska 28
102	Zespół Szkół Ekonomicznych im. Mikołaja Kopernika	Kielce, ul. ks. M. Kopernika 8
103	Zespół Szkół Ekonomicznych im. Oskara Łangego	Kielce, ul. gen. M. Langiewicza 18
104	Zespół Szkół Mechanicznych im. gen. Władysława Sikorskiego	Kielce, ul. Jagiellońska 32
105	Zespół Szkół Elektrycznych	Kielce, ul. Prezydenta R. Kaczorowskiego 8
106	Zespół Szkół Informatycznych im. gen. Józefa Hauke-Bosaka	Kielce, ul. gen. J. Hauke-Bosaka 1
107	Zespół Szkół Przemysłu Spożywczego	Kielce, ul. Zagórska 14
108	Zespół Placówek Szkolno - Wychowawczych	Kielce, ul. Jagiellońska 30
109	Miejski Szkolny Ośrodek Sportowy	Kielce, ul. Prosta 57
110	Młodzieżowy Dom Kultury	Kielce, ul. Kozia 10 A
111	Specjalny Ośrodek Szkolno - Wychowawczy Nr 1	Kielce, ul. Warszawska 96
112	Specjalny Ośrodek Szkolno - Wychowawczy Nr 2	Kielce, ul. Kryształowa 6
113	Miejski Zespół Poradni Psychologiczno-Pedagogicznych	Kielce, ul. Urzędnicza 16
114	Świetlica Wspierająco -Integrująca „PLUS”	Kielce, ul. S. Żeromskiego 36
115	Świątokrzeskie Centrum Profilaktyki i Edukacji	Kielce, ul. J. Nowaka-Jeziorańskiego 65
116	Samorządowy Ośrodek Doradztwa Metodycznego i Doskonalenia Nauczycieli	Kielce, ul. Marszałka J. Piłsudskiego 42
117	Szkolne Schronisko Młodzieżowe Nr 1	Kielce, ul. K. Szymanowskiego 5
118	Żłobek Samorządowy Nr 5	Kielce, ul. Piekoszowska 49
119	Żłobek Samorządowy Nr 12	Kielce, ul. K. I. Galczyńskiego 7
120	Żłobek Samorządowy Nr 13	Kielce, ul. Romualda 8
121	Żłobek Samorządowy Nr 15	Kielce, ul. A. Struga 6
122	Żłobek Samorządowy Nr 17	Kielce, aleja J. Szajnowicza-Iwanowa 15
123	Wzgórze Zamkowe	Kielce, ul. Zamkowa 3
125	Ośrodek Rodzinnej Pieczy Zastępczej	Kielce, ul. Wesola 47/49
126	Młodzieżowy Ośrodek Wychowawczy	Kielce, ul. Dobromyśl 44
147	Urząd Miasta Kielce	Kielce, Rynek 1

Z dniem 1 sierpnia 2015 r. rozpoczęła działalność jednostka budżetowa o nazwie „Centrum Kształcenia Praktycznego w Kielcach” założona na podstawie uchwały Nr X/188/2007 Rady Miejskiej w Kielcach z dnia 21 czerwca 2007 r..

Na podstawie porozumienia z dnia 7 września 2012 roku Miasto Kielce przekazało Ministrowi Kultury i Dziedzictwa Narodowego do dalszego prowadzenia Ogólnokształcąca Szkołę Muzyczną I i II stopnia w Kielcach przy ul. Wojewódzkiej 12.

Jednostki budżetowe nie posiadają osobowości prawnej i nie mogą być podmiotem prawa własności. Gospodarują one otrzymanym mieniem w zastępstwie Miasta, w sposób umożliwiający realizację nałożonych na nie zadań statutowych. Wykorzystywane do ich działalności nieruchomości przekazywane są w trwały zarząd, który jest formą prawną władania nieruchomością przez jednostkę organizacyjną nieposiadającą osobowości prawnej.

Majątek Miasta Kielce udostępniony jednostkom budżetowym ujmowany jest w ewidencjach księgowych tych jednostek, z wyjątkiem gruntów nieoddanych w trwały zarząd, które są wykazywane w ewidencji księgowej Urzędu Miasta Kielce.

Dane w zakresie wartości majątku będącego w dyspozycji jednostek budżetowych przedstawia tabela Nr 21.

TABELA Nr 21. Aktywa trwale i obrotowe w jednostkach budżetowych
wg stanu na dzień 31 grudnia 2014 roku oraz na dzień 31 grudnia 2015 roku

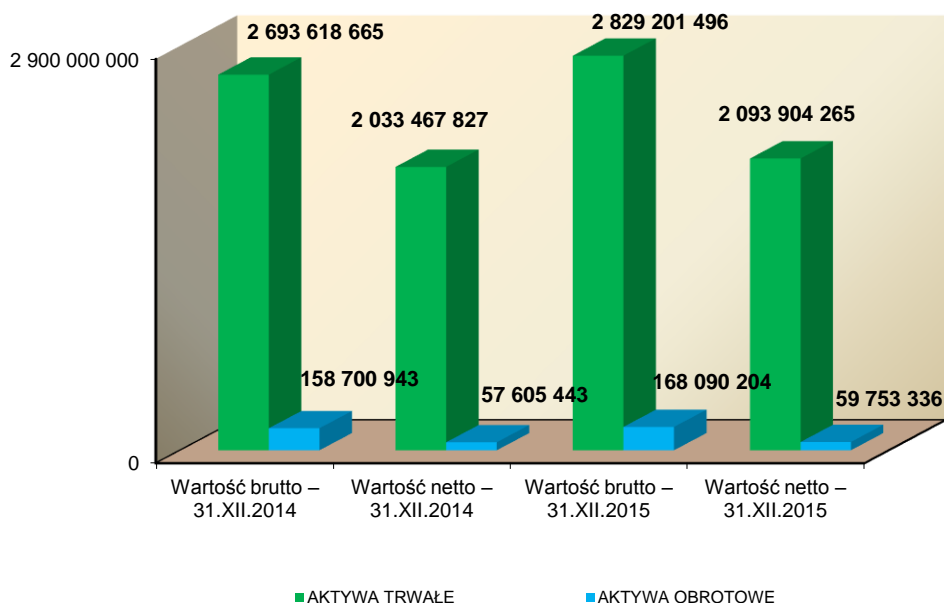
(IMK 002) w zł

Aktywa trwale i obrotowe w jednostkach budżetowych	Stan na dzień 31 grudnia 2014 roku			Stan na dzień 31 grudnia 2015 roku			Zmiana wartości (5-2)	(5 : 2) %
	Wartość brutto	Umorzenie/ Odpisy aktualizujące	Wartość netto	Wartość brutto	Umorzenie/ Odpisy aktualizujące	Wartość netto		
1	2	3	4	5	6	7	8	9
Wartości niematerialne i prawne	17 209 743	14 193 522	3 016 221	17 865 794	14 096 130	3 769 663	656 051	104
Rzeczowe aktywa trwale	2 432 296 820	601 699 446	1 830 597 375	2 551 561 753	666 376 499	1 885 185 254	119 264 933	105
Należności długoterminowe	10 430 425	257 870	10 172 555	7 484 272	0	7 484 272	-2 946 153	72
Długoterminowe aktywa finansowe	233 681 677	44 000 001	189 681 676	252 289 677	54 824 601	197 465 076	18 608 000	108
Wartość mienia zlikwidowanych jednostek	0	0	0	0	0	0	0	0
RAZEM AKTYWA TRWAŁE	2 693 618 665	660 150 838	2 033 467 827	2 829 201 496	735 297 231	2 093 904 265	135 582 831	105
Zapasy	2 755 490	0	2 755 490	2 557 129	0	2 557 129	-198 361	93
Należności krótkoterminowe	150 221 261	101 095 500	49 125 761	158 592 248	108 336 868	50 255 380	8 370 987	106
Środki pieniężne	5 722 768	0	5 722 768	6 940 445	0	6 940 445	1 217 677	121
Krótkoterminowe papiery wartościowe	0	0	0	0	0	0	0	0
Rozliczenia międzyokresowe	1 424	0	1 424	382	0	382	-1 042	27
RAZEM AKTYWA OBROTOWE	158 700 943	101 095 500	57 605 443	168 090 204	108 336 868	59 753 336	9 389 261	106
RAZEM AKTYWA	2 852 319 609	761 246 338	2 091 073 270	2 997 291 700	843 634 099	2 153 657 602	144 972 092	105

Dane zaprezentowane w tabeli Nr 21 wskazują, że według stanu na dzień 31 grudnia 2015 roku w jednostkach budżetowych zaewidencjonowano majątek o łącznej wartości brutto **2 997 291 700 zł**, w tym:

- aktywa trwale o wartości 2 829 201 496 zł,
- aktywa obrotowe o wartości 168 090 204 zł.

WYKRES Nr 19. Struktura wartości aktywów trwałych i obrotowych w jednostkach budżetowych wg stanu na dzień 31 grudnia 2014 roku oraz na dzień 31 grudnia 2015 roku



Majątek jednostek budżetowych stanowią głównie środki trwale sklasyfikowane w grupach 0, 1 i 2 Klasyfikacji środków trwałych. Są to przede wszystkim grunty, budynki i lokale oraz obiekty inżynierii lądowej i wodnej. Środki trwale stanowią ponad 80 % całego majątku na stanie jednostek budżetowych.

W okresie objętym *Informacją* nastąpiły istotne zmiany w wartości majątku jednostek budżetowych. Ogólna wartość brutto majątku będącego w dyspozycji jednostek budżetowych zwiększyła się o **144 972 092 zł**.

Największy wzrost wystąpił w wartości środków trwałych o łączną kwotę 503 806 856 zł, w tym w szczególności w pozycjach: „Obiekty inżynierii lądowej i wodnej” – o kwotę 349 870 442 zł, „Budynki, lokale” – o kwotę 109 100 078 zł, „Grunty” – o kwotę 22 522 655 zł, „Urządzenia techniczne i maszyny” – o kwotę 12 732 697 zł. Znacząco zmalała wartość inwestycji rozpoczętych o kwotę 384 541 924 zł.

W aktywach obrotowych istotna zmiana wystąpiła w pozycjach środki pieniężne i należności krótkoterminowe. Nastąpiło zwiększenie środków pieniężnych o kwotę 1 217 677 zł i wzrost wartości należności krótkoterminowych o 8 370 987 zł.

Informacje dotyczące rzeczowych aktywów trwałych Miasta Kielce ewidencjonowanych w jednostkach budżetowych w podziale na poszczególne składniki majątku prezentuje tabela Nr 22 i wykres Nr 20.

WYKRES NR 20. Struktura wartości brutto rzeczowych aktywów trwałych w jednostkach budżetowych
wg stanu na dzień 31 grudnia 2014 roku oraz na dzień 31 grudnia 2015 roku

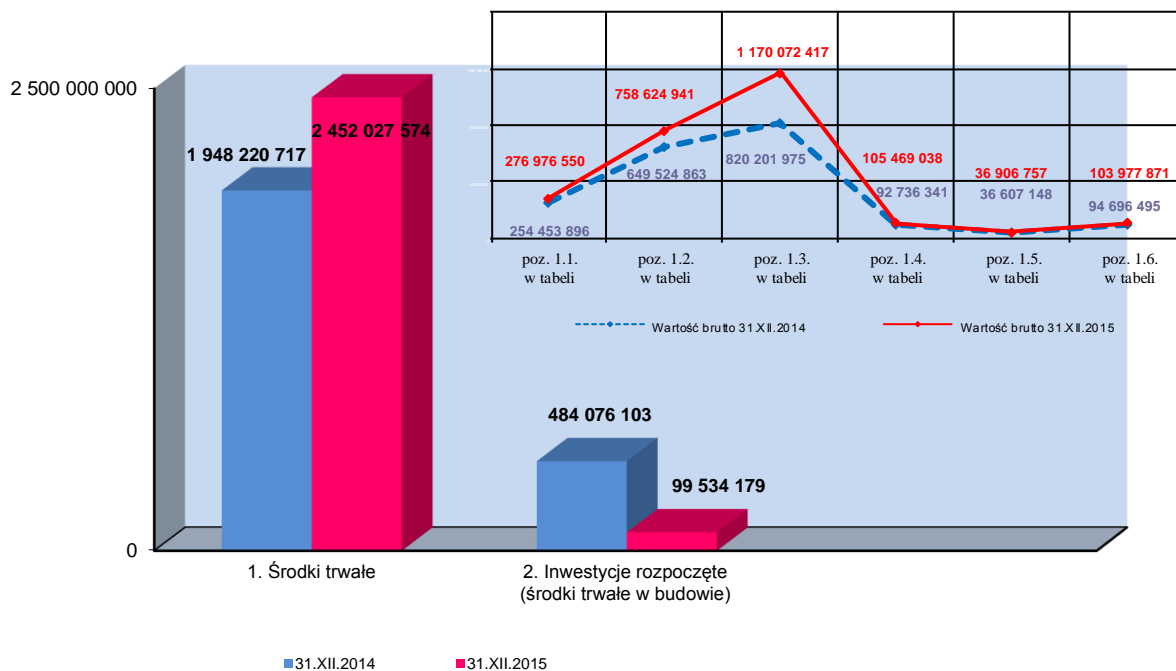


TABELA Nr 22. Wartość rzeczowych aktywów trwałych oraz powierzchnia gruntów i powierzchnia użytkowa budynków w jednostkach budżetowych
wg stanu na dzień 31 grudnia 2014 roku oraz na dzień 31 grudnia 2015 roku

(IMK 009jb) w zł

JEDNOSTKI BUDŻETOWE	Stan na dzień 31 grudnia 2014 roku			Stan na dzień 31 grudnia 2015 roku			Zmiana wartości (5-2)	(5:2) %
	Wartość brutto	Umorzenie/ Odpisy aktualizujące	Wartość netto	Wartość brutto	Umorzenie/ Odpisy aktualizujące	Wartość netto		
1	2	3	4	5	6	7	8	9
II. RZECZOWE AKTYWA TRWAŁE	2 432 296 820	601 699 446	1 830 597 375	2 551 561 753	666 376 499	1 885 185 254	119 264 933	105
1. Środki trwałe	1 948 220 717	600 973 903	1 347 246 814	2 452 027 574	665 628 648	1 786 398 926	503 806 856	126
1.1 Grunty	254 453 896	3 686 064	250 767 832	276 976 550	4 497 313	272 479 238	22 522 655	109
1.2 Budynki, lokale	649 524 863	185 026 984	464 497 878	758 624 941	196 460 785	562 164 156	109 100 078	117
1.3 Obiekty inżynierii lądowej i wodnej	820 201 975	239 632 884	580 569 091	1 170 072 417	275 018 364	895 054 052	349 870 442	143
1.4 Urządzenia techniczne i maszyny	92 736 341	51 740 341	40 996 000	105 469 038	60 179 529	45 289 509	12 732 697	114
1.5 Środki transportu	36 607 148	34 164 616	2 442 533	36 906 757	35 398 043	1 508 714	299 609	101
1.6 Inne środki trwałe	94 696 495	86 723 015	7 973 480	103 977 871	94 074 614	9 903 257	9 281 376	110
2. Inwestycje rozpoczęte (środki trwałe w budowie)	484 076 103	725 543	483 350 560	99 534 179	747 851	98 786 328	-384 541 924	21
3. Środki przekazane na poczet inwestycji	0	0	0	0	0	0	0	0

(IMK 144)

JEDNOSTKI BUDŻETOWE	Stan na dzień 31 grudnia 2014 roku		Stan na dzień 31 grudnia 2015 roku		Zmiana powierzchni (4-2) (5-3)	(4:2) (5:3) %
	Powierzchnia [w m ²]	Powierzchnia użytkowa [w m ²]	Powierzchnia [w m ²]	Powierzchnia użytkowa [w m ²]		
1	2	3	4	5	6	7
1.1 Grunty	15 360 305	x	15 584 480	x	224 175	101
1.2 Budynki, lokale	x	621 813,29	x	618 708,64	-3 104,65	100

INFORMACJA O STANIE MIENIA KOMUNALNEGO MIASTA KIELCE

(IMK 103)

1	Miejski Ośrodek Pomocy Rodzinie Kielce, ul. Studzienna 2	Stan na dzień 31 grudnia 2014 roku			Stan na dzień 31 grudnia 2015 roku			Zmiana wartości (5-2)	(5:2) %
		Wartość brutto	Umorzenie/ Odpisy aktualizujące	Wartość netto	Wartość brutto	Umorzenie/ Odpisy aktualizujące	Wartość netto		
1		2	3	4	5	6	7	8	9
II. RZECZOWE AKTYWA TRWAŁE									
		36 626 934,14	13 666 289,53	22 960 644,61	38 942 545,76	15 369 603,99	23 572 941,77	2 315 611,62	106
1.	Środki trwałe	32 973 469,10	13 666 289,53	19 307 179,57	38 007 277,69	15 369 603,99	22 637 673,70	5 033 808,59	115
1.1	Grunty	2 191 963,51	0,00	2 191 963,51	2 191 963,51	0,00	2 191 963,51	0,00	100
1.2	Budynki, lokale	15 927 521,13	2 927 919,04	12 999 602,09	19 657 730,69	3 365 229,09	16 292 501,60	3 730 209,56	123
1.3	Obiekty inżynierii lądowej i wodnej	2 739 224,57	318 406,54	2 420 818,03	2 873 684,21	405 379,17	2 468 305,04	134 459,64	105
1.4	Urządzenia techniczne i maszyny	2 350 062,70	1 596 349,14	753 713,56	2 617 877,91	1 750 124,51	867 753,40	267 815,21	111
1.5	Środki transportu	645 074,04	599 032,41	46 041,63	723 284,36	608 025,88	115 258,48	78 210,32	112
1.6	Inne środki trwałe	9 119 623,15	8 224 582,40	895 040,75	9 942 737,01	9 240 845,34	701 891,67	823 113,86	109
2.	Inwestycje rozpoczęte (środki trwałe w budowie)	3 653 465,04	0,00	3 653 465,04	935 268,07	0,00	935 268,07	-2 718 196,97	26
3.	Środki przekazane na poczet inwestycji	0,00	0,00	0,00	0,00	0,00	0,00	0,00	0

(IMK 144)

1	Miejski Ośrodek Pomocy Rodzinie Kielce, ul. Studzienna 2	Stan na dzień 31 grudnia 2014 roku		Stan na dzień 31 grudnia 2015 roku		Zmiana powierzchni (4-2) (5-3)	(4:2) (5:3) %
		Powierzchnia [w m ²]	Powierzchnia użytkowa [w m ²]	Powierzchnia [w m ²]	Powierzchnia użytkowa [w m ²]		
1		2	3	4	5	6	7
1.1	Grunty	28 337	x	28 337	x	0	100
1.2	Budynki, lokale	x	13 872,60	xx	14 968,99	1 096,39	108

(IMK 103)

2	Dom Pomocy Społecznej im. Florentyny Malskiej Kielce, ul. Tarnowska 10	Stan na dzień 31 grudnia 2014 roku			Stan na dzień 31 grudnia 2015 roku			Zmiana wartości (5-2)	(5:2) %
		Wartość brutto	Umorzenie/ Odpisy aktualizujące	Wartość netto	Wartość brutto	Umorzenie/ Odpisy aktualizujące	Wartość netto		
1		2	3	4	5	6	7	8	9
II. RZECZOWE AKTYWA TRWAŁE									
		7 504 986,52	3 887 583,80	3 617 402,72	7 720 108,03	3 897 762,87	3 822 345,16	215 121,51	103
1.	Środki trwałe	7 504 986,52	3 887 583,80	3 617 402,72	7 720 108,03	3 897 762,87	3 822 345,16	215 121,51	103
1.1	Grunty	32 205,96	0,00	32 205,96	32 205,96	0,00	32 205,96	0,00	100
1.2	Budynki, lokale	5 156 175,64	1 939 567,77	3 216 607,87	5 218 767,14	2 068 668,56	3 150 098,58	62 591,50	101
1.3	Obiekty inżynierii lądowej i wodnej	443 822,43	159 458,69	284 363,74	749 386,67	179 533,59	569 853,08	305 564,24	169
1.4	Urządzenia techniczne i maszyny	520 426,29	454 900,57	65 525,72	514 323,99	456 236,08	58 087,91	-6 102,30	99
1.5	Środki transportu	221 006,44	221 006,44	0,00	221 006,44	221 006,44	0,00	0,00	100
1.6	Inne środki trwałe	1 131 349,76	1 112 650,33	18 699,43	984 417,83	972 318,20	12 099,63	-146 931,93	87
2.	Inwestycje rozpoczęte (środki trwałe w budowie)	0,00	0,00	0,00	0,00	0,00	0,00	0,00	0
3.	Środki przekazane na poczet inwestycji	0,00	0,00	0,00	0,00	0,00	0,00	0,00	0

(IMK 144)

2	Dom Pomocy Społecznej im. Florentyny Malskiej Kielce, ul. Tarnowska 10	Stan na dzień 31 grudnia 2014 roku		Stan na dzień 31 grudnia 2015 roku		Zmiana powierzchni (4-2) (5-3)	(4:2) (5:3) %
		Powierzchnia [w m ²]	Powierzchnia użytkowa [w m ²]	Powierzchnia [w m ²]	Powierzchnia użytkowa [w m ²]		
1		2	3	4	5	6	7
1.1	Grunty	3 918	x	3 918	x	0	100
1.2	Budynki, lokale	x	2 936,00	x	2 936,00	0,00	100

(IMK 103)

3	Dom Pomocy Społecznej im. Jana Pawła II Kielce, ul. Jagiellońska 76	Stan na dzień 31 grudnia 2014 roku			Stan na dzień 31 grudnia 2015 roku			Zmiana wartości (5-2)	(5:2) %
		Wartość brutto	Umorzenie/ Odpisy aktualizujące	Wartość netto	Wartość brutto	Umorzenie/ Odpisy aktualizujące	Wartość netto		
1		2	3	4	5	6	7	8	9
II. RZECZOWE AKTYWA TRWAŁE									
		15 299 003,79	7 246 098,76	8 052 905,03	17 098 359,04	7 651 565,77	9 446 793,27	1 799 355,25	112
1.	Środki trwałe	14 708 917,59	7 246 098,76	7 462 818,83	16 459 363,79	7 651 565,77	8 807 798,02	1 750 446,20	112
1.1	Grunty	197 749,35	0,00	197 749,35	197 749,35	0,00	197 749,35	0,00	100
1.2	Budynki, lokale	11 391 873,98	4 442 763,66	6 949 110,32	13 031 259,25	4 727 633,94	8 303 625,31	1 639 385,27	114
1.3	Obiekty inżynierii lądowej i wodnej	0,00	0,00	0,00	0,00	0,00	0,00	0,00	0
1.4	Urządzenia techniczne i maszyny	984 932,26	689 296,83	295 635,43	984 932,26	689 296,83	295 635,43	0,00	100
1.5	Środki transportu	333 749,00	333 749,00	0,00	333 749,00	333 749,00	0,00	0,00	100
1.6	Inne środki trwałe	1 800 613,00	1 780 289,27	20 323,73	1 911 673,93	1 900 886,00	10 787,93	111 060,93	106
2.	Inwestycje rozpoczęte (środki trwałe w budowie)	590 086,20	0,00	590 086,20	638 995,25	0,00	638 995,25	48 909,05	108
3.	Środki przekazane na poczet inwestycji	0,00	0,00	0,00	0,00	0,00	0,00	0,00	0

(IMK 144)

3	Dom Pomocy Społecznej im. Jana Pawła II Kielce, ul. Jagiellońska 76	Stan na dzień 31 grudnia 2014 roku		Stan na dzień 31 grudnia 2015 roku		Zmiana powierzchni (4-2) (5-3)	(4:2) (5:3) %
		Powierzchnia [w m ²]	Powierzchnia użytkowa [w m ²]	Powierzchnia [w m ²]	Powierzchnia użytkowa [w m ²]		
1		2	3	4	5	6	7
1.1	Grunty	24 058	x	24 058	x	0	100
1.2	Budynki, lokale	x	9 609,00	x	9 609,00	0,00	100

INFORMACJA O STANIE MIENIA KOMUNALNEGO MIASTA KIELCE

(IMK 103)

4	Dom Pomocy Społecznej im. Św. Brata Alberta Kielce, ul. S. Żeromskiego 4/6	Stan na dzień 31 grudnia 2014 roku			Stan na dzień 31 grudnia 2015 roku			Zmiana wartości (5-2)	(5:2) %
		Wartość brutto	Umorzenie/ Odpisy aktualizujące	Wartość netto	Wartość brutto	Umorzenie/ Odpisy aktualizujące	Wartość netto		
1		2	3	4	5	6	7	8	9
II. RZECZOWE AKTYWA TRWAŁE		8 275 342,75	3 667 551,75	4 607 791,00	8 542 289,42	3 832 395,35	4 709 894,07	266 946,67	103
1.	Środki trwałe	8 275 342,75	3 667 551,75	4 607 791,00	8 542 289,42	3 832 395,35	4 709 894,07	266 946,67	103
1.1	Grunty	21 174,72	0,00	21 174,72	21 174,72	0,00	21 174,72	0,00	100
1.2	Budynki, lokale	6 473 646,42	2 110 958,05	4 362 688,37	6 620 683,67	2 228 432,85	4 392 250,82	147 037,25	102
1.3	Obiekty inżynierii lądowej i wodnej	0,00	0,00	0,00	0,00	0,00	0,00	0,00	0
1.4	Urządzenia techniczne i maszyny	806 202,60	599 040,91	207 161,69	921 763,25	633 004,72	288 758,53	115 560,65	114
1.5	Środki transportu	201 990,00	201 990,00	0,00	201 990,00	201 990,00	0,00	0,00	100
1.6	Inne środki trwałe	772 329,01	755 562,79	16 766,22	776 677,78	768 967,78	7 710,00	4 348,77	101
2.	Inwestycje rozpoczęte (środki trwałe w budowie)	0,00	0,00	0,00	0,00	0,00	0,00	0,00	0
3.	Środki przekazane na poczet inwestycji	0,00	0,00	0,00	0,00	0,00	0,00	0,00	0

(IMK 144)

4	Dom Pomocy Społecznej im. Św. Brata Alberta Kielce, ul. S. Żeromskiego 4/6	Stan na dzień 31 grudnia 2014 roku		Stan na dzień 31 grudnia 2015 roku		Zmiana powierzchni (4-2) (5-3)	(4:2) (5:3) %
		Powierzchnia [w m ²]	Powierzchnia użytkowa [w m ²]	Powierzchnia [w m ²]	Powierzchnia użytkowa [w m ²]		
1		2	3	4	5	6	7
1.1	Grunty	2 576	x	2 576	x	0	100
1.2	Budynki, lokale	x	3 325,00	x	3 325,00	0,00	100

(IMK 103)

5	Dom Pomocy Społecznej im. Jana i Marysienki Sobieskich Kielce, ul. Króla Jana III Sobieskiego 30	Stan na dzień 31 grudnia 2014 roku			Stan na dzień 31 grudnia 2015 roku			Zmiana wartości (5-2)	(5:2) %
		Wartość brutto	Umorzenie/ Odpisy aktualizujące	Wartość netto	Wartość brutto	Umorzenie/ Odpisy aktualizujące	Wartość netto		
1		2	3	4	5	6	7	8	9
II. RZECZOWE AKTYWA TRWAŁE		2 085 633,60	1 055 504,25	1 030 129,35	2 084 965,64	1 094 021,87	990 943,77	-667,96	100
1.	Środki trwałe	2 085 633,60	1 055 504,25	1 030 129,35	2 084 965,64	1 094 021,87	990 943,77	-667,96	100
1.1	Grunty	97 201,50	0,00	97 201,50	97 201,50	0,00	97 201,50	0,00	100
1.2	Budynki, lokale	1 252 380,25	330 718,61	921 661,64	1 237 921,45	352 488,21	885 433,24	-14 458,80	99
1.3	Obiekty inżynierii lądowej i wodnej	0,00	0,00	0,00	0,00	0,00	0,00	0,00	0
1.4	Urządzenia techniczne i maszyny	330 664,83	319 398,62	11 266,21	326 601,00	318 291,97	8 309,03	-4 063,83	99
1.5	Środki transportu	114 900,00	114 900,00	0,00	114 900,00	114 900,00	0,00	0,00	100
1.6	Inne środki trwałe	290 487,02	290 487,02	0,00	308 341,69	308 341,69	0,00	17 854,67	106
2.	Inwestycje rozpoczęte (środki trwałe w budowie)	0,00	0,00	0,00	0,00	0,00	0,00	0,00	0
3.	Środki przekazane na poczet inwestycji	0,00	0,00	0,00	0,00	0,00	0,00	0,00	0

(IMK 144)

5	Dom Pomocy Społecznej im. Jana i Marysienki Sobieskich Kielce, ul. Króla Jana III Sobieskiego 30	Stan na dzień 31 grudnia 2014 roku		Stan na dzień 31 grudnia 2015 roku		Zmiana powierzchni (4-2) (5-3)	(4:2) (5:3) %
		Powierzchnia [w m ²]	Powierzchnia użytkowa [w m ²]	Powierzchnia [w m ²]	Powierzchnia użytkowa [w m ²]		
1		2	3	4	5	6	7
1.1	Grunty	11 825	x	11 825	x	0	100
1.2	Budynki, lokale	x	2 101,00	x	2 101,00	0,00	100

(IMK 103)

6	Dom Pomocy Społecznej im. prof. Antoniego Kępińskiego Kielce, ul. Jagiellońska 76	Stan na dzień 31 grudnia 2014 roku			Stan na dzień 31 grudnia 2015 roku			Zmiana wartości (5-2)	(5:2) %
		Wartość brutto	Umorzenie/ Odpisy aktualizujące	Wartość netto	Wartość brutto	Umorzenie/ Odpisy aktualizujące	Wartość netto		
1		2	3	4	5	6	7	8	9
II. RZECZOWE AKTYWA TRWAŁE		3 204 281,02	1 767 545,78	1 436 735,24	3 669 216,93	1 872 581,14	1 796 635,79	464 935,91	115
1.	Środki trwałe	3 176 729,02	1 767 545,78	1 409 183,24	3 641 664,93	1 872 581,14	1 769 083,79	464 935,91	115
1.1	Grunty	44 305,71	0,00	44 305,71	44 305,71	0,00	44 305,71	0,00	100
1.2	Budynki, lokale	2 466 980,02	1 107 129,89	1 359 850,13	2 788 813,60	1 168 804,39	1 620 009,21	321 833,58	113
1.3	Obiekty inżynierii lądowej i wodnej	0,00	0,00	0,00	0,00	0,00	0,00	0,00	0
1.4	Urządzenia techniczne i maszyny	62 131,46	62 131,46	0,00	62 131,46	62 131,46	0,00	0,00	100
1.5	Środki transportu	49 890,00	49 890,00	0,00	168 640,00	65 723,33	102 916,67	118 750,00	338
1.6	Inne środki trwałe	553 421,83	548 394,43	5 027,40	577 774,16	575 921,96	1 852,20	24 352,33	104
2.	Inwestycje rozpoczęte (środki trwałe w budowie)	27 552,00	0,00	27 552,00	27 552,00	0,00	27 552,00	0,00	100
3.	Środki przekazane na poczet inwestycji	0,00	0,00	0,00	0,00	0,00	0,00	0,00	0

(IMK 144)

6	Dom Pomocy Społecznej im. prof. Antoniego Kępińskiego Kielce, ul. Jagiellońska 76	Stan na dzień 31 grudnia 2014 roku		Stan na dzień 31 grudnia 2015 roku		Zmiana powierzchni (4-2) (5-3)	(4:2) (5:3) %
		Powierzchnia [w m ²]	Powierzchnia użytkowa [w m ²]	Powierzchnia [w m ²]	Powierzchnia użytkowa [w m ²]		
1		2	3	4	5	6	7
1.1	Grunty	5 390	x	5 390	x	0	100
1.2	Budynki, lokale	x	2 534,69	x	2 534,69	0,00	100

INFORMACJA O STANIE MIENIA KOMUNALNEGO MIASTA KIELCE

(IMK 103)

7	Zespół Placówek im. Aleksandra Kamińskiego „KAMYK” Kielce, ul. St. Toporowskiego 12	Stan na dzień 31 grudnia 2014 roku			Stan na dzień 31 grudnia 2015 roku			Zmiana wartości (5-2)	(5:2) %
		Wartość brutto	Umorzenie/ Odpisy aktualizujące	Wartość netto	Wartość brutto	Umorzenie/ Odpisy aktualizujące	Wartość netto		
1		2	3	4	5	6	7	8	9
II. RZECZOWE AKTYWA TRWAŁE		4 114 440,46	1 201 482,49	2 912 957,97	4 136 774,26	1 327 798,56	2 808 975,70	22 333,80	101
1.	Środki trwałe	4 105 440,46	1 201 482,49	2 903 957,97	4 127 774,26	1 327 798,56	2 799 975,70	22 333,80	101
1.1	Grunty	46 969,08	0,00	46 969,08	46 969,08	0,00	46 969,08	0,00	100
1.2	Budynki, lokale	3 372 562,48	643 676,16	2 728 886,32	3 378 562,48	728 002,72	2 650 559,76	6 000,00	100
1.3	Obiekty inżynierii lądowej i wodnej	100 628,85	26 606,28	74 022,57	100 628,85	29 121,99	71 506,86	0,00	100
1.4	Urządzenia techniczne i maszyny	17 782,80	8 302,80	9 480,00	17 782,80	9 142,80	8 640,00	0,00	100
1.5	Środki transportu	111 500,00	66 900,00	44 600,00	111 500,00	89 200,00	22 300,00	0,00	100
1.6	Inne środki trwałe	455 997,25	455 997,25	0,00	472 331,05	472 331,05	0,00	16 333,80	104
2.	Inwestycje rozpoczęte (środki trwałe w budowie)	9 000,00	0,00	9 000,00	9 000,00	0,00	9 000,00	0,00	100
3.	Środki przekazane na poczet inwestycji	0,00	0,00	0,00	0,00	0,00	0,00	0,00	0

(IMK 144)

7	Zespół Placówek im. Aleksandra Kamińskiego „KAMYK” Kielce, ul. St. Toporowskiego 12	Stan na dzień 31 grudnia 2014 roku		Stan na dzień 31 grudnia 2015 roku		Zmiana powierzchni (4-2) (5-3)	(4:2) (5:3) %
		Powierzchnia [w m ²]	Powierzchnia użytkowa [w m ²]	Powierzchnia [w m ²]	Powierzchnia użytkowa [w m ²]		
1		2	3	4	5	6	7
1.1	Grunty	5 714	x	5 714	x	0	100
1.2	Budynki, lokale	x	1 153,97	x	1 153,97	0,00	100

(IMK 103)

8	Miejski Ośrodek Sportu i Rekreacji Kielce, ul. Żytnia 1	Stan na dzień 31 grudnia 2014 roku			Stan na dzień 31 grudnia 2015 roku			Zmiana wartości (5-2)	(5:2) %
		Wartość brutto	Umorzenie/ Odpisy aktualizujące	Wartość netto	Wartość brutto	Umorzenie/ Odpisy aktualizujące	Wartość netto		
1		2	3	4	5	6	7	8	9
II. RZECZOWE AKTYWA TRWAŁE		163 739 196,21	49 555 420,68	114 183 775,53	168 002 827,26	55 208 823,20	112 794 004,06	4 263 631,05	103
1.	Środki trwałe	163 480 026,35	49 555 420,68	113 924 605,67	167 878 283,41	55 208 823,20	112 669 460,21	4 398 257,06	103
1.1	Grunty	0,00	0,00	0,00	0,00	0,00	0,00	0,00	0
1.2	Budynki, lokale	120 823 603,79	26 765 612,69	94 057 991,10	123 829 729,80	29 782 157,70	94 047 572,10	3 006 126,01	102
1.3	Obiekty inżynierii lądowej i wodnej	26 761 768,79	11 073 043,04	15 688 725,75	28 021 718,74	12 563 044,15	15 458 674,59	1 259 949,95	105
1.4	Urządzenia techniczne i maszyny	11 029 683,73	7 330 254,17	3 699 429,56	11 087 906,29	8 287 587,01	2 800 319,28	58 222,56	101
1.5	Środki transportu	80 753,38	16 113,78	64 639,60	80 753,38	32 264,46	48 488,92	0,00	100
1.6	Inne środki trwałe	4 784 216,66	4 370 397,00	413 819,66	4 858 175,20	4 543 769,88	314 405,32	73 958,54	102
2.	Inwestycje rozpoczęte (środki trwałe w budowie)	259 169,86	0,00	259 169,86	124 543,85	0,00	124 543,85	-134 626,01	48
3.	Środki przekazane na poczet inwestycji	0,00	0,00	0,00	0,00	0,00	0,00	0,00	0

(IMK 144)

8	Miejski Ośrodek Sportu i Rekreacji Kielce, ul. Żytnia 1	Stan na dzień 31 grudnia 2014 roku		Stan na dzień 31 grudnia 2015 roku		Zmiana powierzchni (4-2) (5-3)	(4:2) (5:3) %
		Powierzchnia [w m ²]	Powierzchnia użytkowa [w m ²]	Powierzchnia [w m ²]	Powierzchnia użytkowa [w m ²]		
1		2	3	4	5	6	7
1.1	Grunty	0	x	0	x	0	0
1.2	Budynki, lokale	x	60 540,33	x	61 804,73	1 264,40	102

(IMK 103)

9	Zespół Placówek „Dobra Chata” Kielce, ul. Sandomierska 126	Stan na dzień 31 grudnia 2014 roku			Stan na dzień 31 grudnia 2015 roku			Zmiana wartości (5-2)	(5:2) %
		Wartość brutto	Umorzenie/ Odpisy aktualizujące	Wartość netto	Wartość brutto	Umorzenie/ Odpisy aktualizujące	Wartość netto		
1		2	3	4	5	6	7	8	9
II. RZECZOWE AKTYWA TRWAŁE		2 293 412,25	1 108 460,96	1 184 951,29	2 291 585,05	1 161 435,28	1 130 149,77	-1 827,20	100
1.	Środki trwałe	2 293 412,25	1 108 460,96	1 184 951,29	2 291 585,05	1 161 435,28	1 130 149,77	-1 827,20	100
1.1	Grunty	33 554,04	0,00	33 554,04	33 554,04	0,00	33 554,04	0,00	100
1.2	Budynki, lokale	1 386 027,07	509 873,00	876 154,07	1 386 027,07	544 523,68	841 503,39	0,00	100
1.3	Obiekty inżynierii lądowej i wodnej	339 480,78	77 752,81	261 727,97	339 480,78	92 481,40	246 999,38	0,00	100
1.4	Urządzenia techniczne i maszyny	13 360,63	9 352,43	4 008,20	13 360,63	10 287,68	3 072,95	0,00	100
1.5	Środki transportu	50 048,00	50 048,00	0,00	50 048,00	50 048,00	0,00	0,00	100
1.6	Inne środki trwałe	470 941,73	461 434,72	9 507,01	469 114,53	464 094,52	5 020,01	-1 827,20	100
2.	Inwestycje rozpoczęte (środki trwałe w budowie)	0,00	0,00	0,00	0,00	0,00	0,00	0,00	0
3.	Środki przekazane na poczet inwestycji	0,00	0,00	0,00	0,00	0,00	0,00	0,00	0

(IMK 144)

9	Zespół Placówek „Dobra Chata” Kielce, ul. Sandomierska 126	Stan na dzień 31 grudnia 2014 roku		Stan na dzień 31 grudnia 2015 roku		Zmiana powierzchni (4-2) (5-3)	(4:2) (5:3) %
		Powierzchnia [w m ²]	Powierzchnia użytkowa [w m ²]	Powierzchnia [w m ²]	Powierzchnia użytkowa [w m ²]		
1		2	3	4	5	6	7
1.1	Grunty	4 082	x	4 082	x	0	100
1.2	Budynki, lokale	x	1 951,00	x	1 951,00	0,00	100

INFORMACJA O STANIE MIENIA KOMUNALNEGO MIASTA KIELCE

(IMK 103)

10 Zarząd Transportu Miejskiego Kielce, ul. W. Bartosa Głowackiego 4	Stan na dzień 31 grudnia 2014 roku			Stan na dzień 31 grudnia 2015 roku			Zmiana wartości (5-2)	(5:2) %
	Wartość brutto	Umorzenie/ Odpisy aktualizujące	Wartość netto	Wartość brutto	Umorzenie/ Odpisy aktualizujące	Wartość netto		
1	2	3	4	5	6	7	8	9
II. RZECZOWE AKTYWA TRWAŁE	54 344 778,13	37 896 180,67	16 448 597,46	54 286 743,54	42 507 374,81	11 779 368,73	-58 034,59	100
1. Środki trwałe	51 350 041,06	37 896 180,67	13 453 860,39	54 278 043,54	42 507 374,81	11 779 688,73	2 928 002,48	106
1.1 Grunty	0,00	0,00	0,00	0,00	0,00	0,00	0,00	0
1.2 Budynki, lokale	1 295 626,89	152 235,01	1 143 391,88	1 375 100,66	184 135,54	1 190 965,12	79 473,77	106
1.3 Obiekty inżynierii lądowej i wodnej	2 331 645,62	1 840,48	2 329 805,14	5 158 157,48	109 875,27	5 048 282,21	2 826 511,86	221
1.4 Urządzenia techniczne i maszyny	11 389 824,50	3 384 160,00	8 005 664,50	11 429 537,90	6 247 013,91	5 182 523,99	39 713,40	100
1.5 Środki transportu	29 117 554,86	27 812 366,53	1 305 188,33	29 079 805,80	28 971 295,23	108 510,57	-37 749,06	100
1.6 Inne środki trwałe	7 215 389,19	6 545 578,65	669 810,54	7 235 441,70	6 995 054,86	240 386,84	20 052,51	100
2. Inwestycje rozpoczęte (środki trwałe w budowie)	2 994 737,07	0,00	2 994 737,07	8 700,00	0,00	8 700,00	-2 986 037,07	0
3. Środki przekazane na poczet inwestycji	0,00	0,00	0,00	0,00	0,00	0,00	0,00	0

(IMK 144)

10 Zarząd Transportu Miejskiego Kielce, ul. W. Bartosa Głowackiego 4	Stan na dzień 31 grudnia 2014 roku		Stan na dzień 31 grudnia 2015 roku		Zmiana powierzchni (4-2) (5-3)	(4:2) (5:3) %
	Powierzchnia [w m ²]	Powierzchnia użytkowa [w m ²]	Powierzchnia [w m ²]	Powierzchnia użytkowa [w m ²]		
1	2	3	4	5	6	7
1.1 Grunty	0	x	0	x	0	0
1.2 Budynki, lokale	x	224,00	x	224,00	0,00	100

(IMK 103)

11 Kielecki Park Technologiczny Kielce, ul. K. Olszewskiego 6	Stan na dzień 31 grudnia 2014 roku			Stan na dzień 31 grudnia 2015 roku			Zmiana wartości (5-2)	(5:2) %
	Wartość brutto	Umorzenie/ Odpisy aktualizujące	Wartość netto	Wartość brutto	Umorzenie/ Odpisy aktualizujące	Wartość netto		
1	2	3	4	5	6	7	8	9
II. RZECZOWE AKTYWA TRWAŁE	107 652 022,07	11 735 690,48	95 916 331,59	166 240 628,35	16 681 285,27	149 559 343,08	58 588 606,28	154
1. Środki trwałe	90 638 158,02	11 735 690,48	78 902 467,54	166 240 628,35	16 681 285,27	149 559 343,08	75 602 470,33	183
1.1 Grunty	16 066 618,70	2 635 465,51	13 431 153,19	11 499 603,20	2 120 474,35	9 379 128,85	-4 567 015,50	72
1.2 Budynki, lokale	60 515 923,22	4 181 728,27	56 334 194,95	117 078 757,20	5 745 175,57	111 333 581,63	56 562 833,98	193
1.3 Obiekty inżynierii lądowej i wodnej	8 364 063,65	1 105 644,17	7 258 419,48	16 323 933,50	1 482 495,73	14 841 437,77	7 959 869,85	195
1.4 Urządzenia techniczne i maszyny	3 156 345,18	1 473 315,28	1 683 029,90	13 651 975,57	2 281 792,68	11 370 182,89	10 495 630,39	433
1.5 Środki transportu	74 551,29	25 976,26	48 575,03	74 551,29	40 886,50	33 664,79	0,00	100
1.6 Inne środki trwałe	2 460 655,98	2 313 560,99	147 094,99	7 611 807,59	5 010 460,44	2 601 347,15	5 151 151,61	309
2. Inwestycje rozpoczęte (środki trwałe w budowie)	17 013 864,05	0,00	17 013 864,05	0,00	0,00	0,00	-17 013 864,05	0
3. Środki przekazane na poczet inwestycji	0,00	0,00	0,00	0,00	0,00	0,00	0,00	0

(IMK 144)

11 Kielecki Park Technologiczny Kielce, ul. K. Olszewskiego 6	Stan na dzień 31 grudnia 2014 roku		Stan na dzień 31 grudnia 2015 roku		Zmiana powierzchni (4-2) (5-3)	(4:2) (5:3) %
	Powierzchnia [w m ²]	Powierzchnia użytkowa [w m ²]	Powierzchnia [w m ²]	Powierzchnia użytkowa [w m ²]		
1	2	3	4	5	6	7
1.1 Grunty	110 650	x	78 569	x	-32 081	71
1.2 Budynki, lokale	x	22 291,68	x	34 025,88	11 734,20	153

(IMK 103)

12 Dom Rodzinny Nr 1 Kielce, ul. Pomorska 119 A	Stan na dzień 31 grudnia 2014 roku			Stan na dzień 31 grudnia 2015 roku			Zmiana wartości (5-2)	(5:2) %
	Wartość brutto	Umorzenie/ Odpisy aktualizujące	Wartość netto	Wartość brutto	Umorzenie/ Odpisy aktualizujące	Wartość netto		
1	2	3	4	5	6	7	8	9
II. RZECZOWE AKTYWA TRWAŁE	62 652,05	62 652,05	0,00	60 053,82	60 053,82	0,00	-2 598,23	96
1. Środki trwałe	62 652,05	62 652,05	0,00	60 053,82	60 053,82	0,00	-2 598,23	96
1.1 Grunty	0,00	0,00	0,00	0,00	0,00	0,00	0,00	0
1.2 Budynki, lokale	0,00	0,00	0,00	0,00	0,00	0,00	0,00	0
1.3 Obiekty inżynierii lądowej i wodnej	0,00	0,00	0,00	0,00	0,00	0,00	0,00	0
1.4 Urządzenia techniczne i maszyny	0,00	0,00	0,00	0,00	0,00	0,00	0,00	0
1.5 Środki transportu	0,00	0,00	0,00	0,00	0,00	0,00	0,00	0
1.6 Inne środki trwałe	62 652,05	62 652,05	0,00	60 053,82	60 053,82	0,00	-2 598,23	96
2. Inwestycje rozpoczęte (środki trwałe w budowie)	0,00	0,00	0,00	0,00	0,00	0,00	0,00	0
3. Środki przekazane na poczet inwestycji	0,00	0,00	0,00	0,00	0,00	0,00	0,00	0

(IMK 144)

12 Dom Rodzinny Nr 1 Kielce, ul. Pomorska 119 A	Stan na dzień 31 grudnia 2014 roku		Stan na dzień 31 grudnia 2015 roku		Zmiana powierzchni (4-2) (5-3)	(4:2) (5:3) %
	Powierzchnia [w m ²]	Powierzchnia użytkowa [w m ²]	Powierzchnia [w m ²]	Powierzchnia użytkowa [w m ²]		
1	2	3	4	5	6	7
1.1 Grunty	0	x	0	x	0	0
1.2 Budynki, lokale	x	0,00	x	0,00	0,00	0

INFORMACJA O STANIE MIENIA KOMUNALNEGO MIASTA KIELCE

(IMK 103)

13	Dom Rodzinny Nr 2 Kielce, aleja Górników Staszycowskich 93	Stan na dzień 31 grudnia 2014 roku			Stan na dzień 31 grudnia 2015 roku			Zmiana wartości (5-2)	(5:2) %
		Wartość brutto	Umorzenie/ Odpisy aktualizujące	Wartość netto	Wartość brutto	Umorzenie/ Odpisy aktualizujące	Wartość netto		
1		2	3	4	5	6	7	8	9
II. RZECZOWE AKTYWA TRWAŁE		96 316,45	96 316,45	0,00	93 457,23	93 457,23	0,00	-2 859,22	97
1.	Środki trwałe	96 316,45	96 316,45	0,00	93 457,23	93 457,23	0,00	-2 859,22	97
1.1	Grunty	0,00	0,00	0,00	0,00	0,00	0,00	0,00	0
1.2	Budynki, lokale	0,00	0,00	0,00	0,00	0,00	0,00	0,00	0
1.3	Obiekty inżynierii lądowej i wodnej	0,00	0,00	0,00	0,00	0,00	0,00	0,00	0
1.4	Urządzenia techniczne i maszyny	0,00	0,00	0,00	0,00	0,00	0,00	0,00	0
1.5	Środki transportu	0,00	0,00	0,00	0,00	0,00	0,00	0,00	0
1.6	Inne środki trwałe	96 316,45	96 316,45	0,00	93 457,23	93 457,23	0,00	-2 859,22	97
2.	Inwestycje rozpoczęte (środki trwałe w budowie)	0,00	0,00	0,00	0,00	0,00	0,00	0,00	0
3.	Środki przekazane na poczet inwestycji	0,00	0,00	0,00	0,00	0,00	0,00	0,00	0

(IMK 144)

13	Dom Rodzinny Nr 2 Kielce, aleja Górników Staszycowskich 93	Stan na dzień 31 grudnia 2014 roku		Stan na dzień 31 grudnia 2015 roku		Zmiana powierzchni (4-2) (5-3)	(4:2) (5:3) %
		Powierzchnia [w m ²]	Powierzchnia użytkowa [w m ²]	Powierzchnia [w m ²]	Powierzchnia użytkowa [w m ²]		
1		2	3	4	5	6	7
1.1	Grunty	0	x	0	x	0	0
1.2	Budynki, lokale	x	0,00	x	0,00	0,00	0

(IMK 103)

14	Placówka Opieki Doróżnej „AZYL” Kielce, ul. ks. H. Kollątaja 4	Stan na dzień 31 grudnia 2014 roku			Stan na dzień 31 grudnia 2015 roku			Zmiana wartości (5-2)	(5:2) %
		Wartość brutto	Umorzenie/ Odpisy aktualizujące	Wartość netto	Wartość brutto	Umorzenie/ Odpisy aktualizujące	Wartość netto		
1		2	3	4	5	6	7	8	9
II. RZECZOWE AKTYWA TRWAŁE		447 666,24	447 666,24	0,00	438 559,61	438 559,61	0,00	-9 106,63	98
1.	Środki trwałe	447 666,24	447 666,24	0,00	438 559,61	438 559,61	0,00	-9 106,63	98
1.1	Grunty	0,00	0,00	0,00	0,00	0,00	0,00	0,00	0
1.2	Budynki, lokale	0,00	0,00	0,00	0,00	0,00	0,00	0,00	0
1.3	Obiekty inżynierii lądowej i wodnej	0,00	0,00	0,00	0,00	0,00	0,00	0,00	0
1.4	Urządzenia techniczne i maszyny	13 857,40	13 857,40	0,00	13 857,40	13 857,40	0,00	0,00	100
1.5	Środki transportu	39 800,00	39 800,00	0,00	39 800,00	39 800,00	0,00	0,00	100
1.6	Inne środki trwałe	394 008,84	394 008,84	0,00	384 902,21	384 902,21	0,00	-9 106,63	98
2.	Inwestycje rozpoczęte (środki trwałe w budowie)	0,00	0,00	0,00	0,00	0,00	0,00	0,00	0
3.	Środki przekazane na poczet inwestycji	0,00	0,00	0,00	0,00	0,00	0,00	0,00	0

(IMK 144)

14	Placówka Opieki Doróżnej „AZYL” Kielce, ul. ks. H. Kollątaja 4	Stan na dzień 31 grudnia 2014 roku		Stan na dzień 31 grudnia 2015 roku		Zmiana powierzchni (4-2) (5-3)	(4:2) (5:3) %
		Powierzchnia [w m ²]	Powierzchnia użytkowa [w m ²]	Powierzchnia [w m ²]	Powierzchnia użytkowa [w m ²]		
1		2	3	4	5	6	7
1.1	Grunty	0	x	0	x	0	0
1.2	Budynki, lokale	x	0,00	x	0,00	0,00	0

(IMK 103)

15	Centrum Kształcenia Praktycznego Kielce, ul. Jagiellońska 28	Stan na dzień 31 grudnia 2014 roku			Stan na dzień 31 grudnia 2015 roku			Zmiana wartości (5-2)	(5:2) %
		Wartość brutto	Umorzenie/ Odpisy aktualizujące	Wartość netto	Wartość brutto	Umorzenie/ Odpisy aktualizujące	Wartość netto		
1		2	3	4	5	6	7	8	9
II. RZECZOWE AKTYWA TRWAŁE		0,00	0,00	0,00	64 281,68	26 671,07	37 610,61	64 281,68	100
1.	Środki trwałe	0,00	0,00	0,00	64 281,68	26 671,07	37 610,61	64 281,68	100
1.1	Grunty	0,00	0,00	0,00	0,00	0,00	0,00	0,00	0
1.2	Budynki, lokale	0,00	0,00	0,00	0,00	0,00	0,00	0,00	0
1.3	Obiekty inżynierii lądowej i wodnej	0,00	0,00	0,00	0,00	0,00	0,00	0,00	0
1.4	Urządzenia techniczne i maszyny	0,00	0,00	0,00	24 772,65	1 299,72	23 472,93	24 772,65	100
1.5	Środki transportu	0,00	0,00	0,00	0,00	0,00	0,00	0,00	0
1.6	Inne środki trwałe	0,00	0,00	0,00	39 509,03	25 371,35	14 137,68	39 509,03	100
2.	Inwestycje rozpoczęte (środki trwałe w budowie)	0,00	0,00	0,00	0,00	0,00	0,00	0,00	0
3.	Środki przekazane na poczet inwestycji	0,00	0,00	0,00	0,00	0,00	0,00	0,00	0

(IMK 144)

15	Centrum Kształcenia Praktycznego Kielce, ul. Jagiellońska 28	Stan na dzień 31 grudnia 2014 roku		Stan na dzień 31 grudnia 2015 roku		Zmiana powierzchni (4-2) (5-3)	(4:2) (5:3) %
		Powierzchnia [w m ²]	Powierzchnia użytkowa [w m ²]	Powierzchnia [w m ²]	Powierzchnia użytkowa [w m ²]		
1		2	3	4	5	6	7
1.1	Grunty	0	x	0	x	0	0
1.2	Budynki, lokale	x	0,00	x	0,00	0,00	0

INFORMACJA O STANIE MIENIA KOMUNALNEGO MIASTA KIELCE

(IMK 103)

16	Dom dla Matek z Małoletnimi Dziećmi i Kobiet w Cięży Kielce, ul. Słoneczna 9	Stan na dzień 31 grudnia 2014 roku			Stan na dzień 31 grudnia 2015 roku			Zmiana wartości (5-2)	(5:2) %
		Wartość brutto	Umorzenie/ Odpisy aktualizujące	Wartość netto	Wartość brutto	Umorzenie/ Odpisy aktualizujące	Wartość netto		
1		2	3	4	5	6	7	8	9
II. RZECZOWE AKTYWA TRWAŁE		457 123,38	153 332,10	303 791,28	460 948,38	165 580,95	295 367,43	3 825,00	101
1.	Środki trwałe	457 123,38	153 332,10	303 791,28	460 948,38	165 580,95	295 367,43	3 825,00	101
1.1	Grunty	13 192,38	0,00	13 192,38	13 192,38	0,00	13 192,38	0,00	100
1.2	Budynki, lokale	336 954,10	46 355,20	290 598,90	336 954,10	54 779,05	282 175,05	0,00	100
1.3	Obiekty inżynierii lądowej i wodnej	0,00	0,00	0,00	0,00	0,00	0,00	0,00	0
1.4	Urządzenia techniczne i maszyny	0,00	0,00	0,00	0,00	0,00	0,00	0,00	0
1.5	Środki transportu	0,00	0,00	0,00	0,00	0,00	0,00	0,00	0
1.6	Inne środki trwałe	106 976,90	106 976,90	0,00	110 801,90	110 801,90	0,00	3 825,00	104
2.	Inwestycje rozpoczęte (środki trwałe w budowie)	0,00	0,00	0,00	0,00	0,00	0,00	0,00	0
3.	Środki przekazane na poczet inwestycji	0,00	0,00	0,00	0,00	0,00	0,00	0,00	0

(IMK 144)

16	Dom dla Matek z Małoletnimi Dziećmi i Kobiet w Cięży Kielce, ul. Słoneczna 9	Stan na dzień 31 grudnia 2014 roku		Stan na dzień 31 grudnia 2015 roku		Zmiana powierzchni (4-2) (5-3)	(4:2) (5:3) %
		Powierzchnia [w m ²]	Powierzchnia użytkowa [w m ²]	Powierzchnia [w m ²]	Powierzchnia użytkowa [w m ²]		
1		2	3	4	5	6	7
1.1	Grunty	1 605	x	1 605	x	0	100
1.2	Budynki, lokale	x	169,00	x	169,00	0,00	100

(IMK 103)

17	Miejski Urząd Pracy Kielce, ul. K. Szymanowskiego 6	Stan na dzień 31 grudnia 2014 roku			Stan na dzień 31 grudnia 2015 roku			Zmiana wartości (5-2)	(5:2) %
		Wartość brutto	Umorzenie/ Odpisy aktualizujące	Wartość netto	Wartość brutto	Umorzenie/ Odpisy aktualizujące	Wartość netto		
1		2	3	4	5	6	7	8	9
II. RZECZOWE AKTYWA TRWAŁE		7 175 461,39	5 004 489,35	2 170 972,04	7 605 080,01	5 294 825,91	2 310 254,10	429 618,62	106
1.	Środki trwałe	7 175 461,39	5 004 489,35	2 170 972,04	7 605 080,01	5 294 825,91	2 310 254,10	429 618,62	106
1.1	Grunty	80 021,70	0,00	80 021,70	80 021,70	0,00	80 021,70	0,00	100
1.2	Budynki, lokale	3 226 997,09	1 785 452,14	1 441 544,95	3 226 997,09	1 866 127,07	1 360 870,02	0,00	100
1.3	Obiekty inżynierii lądowej i wodnej	512 656,03	261 571,75	251 084,28	740 106,54	284 550,96	455 555,58	227 450,51	144
1.4	Urządzenia techniczne i maszyny	2 528 316,66	2 179 618,57	348 698,09	2 624 084,00	2 327 712,60	296 371,40	95 767,34	104
1.5	Środki transportu	145 147,70	141 178,20	3 969,50	235 949,76	145 147,70	90 802,06	90 802,06	163
1.6	Inne środki trwałe	682 322,21	636 668,69	45 653,52	697 920,92	671 287,58	26 633,34	15 598,71	102
2.	Inwestycje rozpoczęte (środki trwałe w budowie)	0,00	0,00	0,00	0,00	0,00	0,00	0,00	0
3.	Środki przekazane na poczet inwestycji	0,00	0,00	0,00	0,00	0,00	0,00	0,00	0

(IMK 144)

17	Miejski Urząd Pracy Kielce, ul. K. Szymanowskiego	Stan na dzień 31 grudnia 2014 roku		Stan na dzień 31 grudnia 2015 roku		Zmiana powierzchni (4-2) (5-3)	(4:2) (5:3) %
		Powierzchnia [w m ²]	Powierzchnia użytkowa [w m ²]	Powierzchnia [w m ²]	Powierzchnia użytkowa [w m ²]		
1		2	3	4	5	6	7
1.1	Grunty	9 735	x	9 735	x	0	100
1.2	Budynki, lokale	x	3 468,00	x	3 468,00	0,00	100

(IMK 103)

18	Zakład Obsługi i Informatyki Urzędu Miasta Kielce Kielce, ul. Strycharska 6	Stan na dzień 31 grudnia 2014 roku			Stan na dzień 31 grudnia 2015 roku			Zmiana wartości (5-2)	(5:2) %
		Wartość brutto	Umorzenie/ Odpisy aktualizujące	Wartość netto	Wartość brutto	Umorzenie/ Odpisy aktualizujące	Wartość netto		
1		2	3	4	5	6	7	8	9
II. RZECZOWE AKTYWA TRWAŁE		66 143 902,99	23 045 051,52	43 098 851,47	70 974 022,50	26 109 461,95	44 864 560,55	4 830 119,51	107
1.	Środki trwałe	65 309 625,07	23 045 051,52	42 264 573,55	66 317 941,83	26 109 461,95	40 208 479,88	1 008 316,76	102
1.1	Grunty	0,00	0,00	0,00	0,00	0,00	0,00	0,00	0
1.2	Budynki, lokale	19 423 780,33	4 404 338,53	15 019 441,80	19 654 584,13	4 890 028,74	14 764 555,39	230 803,80	101
1.3	Obiekty inżynierii lądowej i wodnej	14 477 957,40	627 847,18	13 850 110,22	14 477 957,40	1 277 556,34	13 200 401,06	0,00	100
1.4	Urządzenia techniczne i maszyny	24 419 368,32	11 410 434,86	13 008 933,46	24 820 101,30	13 093 317,58	11 726 783,72	400 732,98	102
1.5	Środki transportu	1 227 831,35	1 039 178,40	188 652,95	1 319 978,35	1 022 143,60	297 834,75	92 147,00	108
1.6	Inne środki trwałe	5 760 687,67	5 563 252,55	197 435,12	6 045 320,65	5 826 415,69	218 904,96	284 632,98	105
2.	Inwestycje rozpoczęte (środki trwałe w budowie)	834 277,92	0,00	834 277,92	4 656 080,67	0,00	4 656 080,67	3 821 802,75	558
3.	Środki przekazane na poczet inwestycji	0,00	0,00	0,00	0,00	0,00	0,00	0,00	0

(IMK 144)

18	Zakład Obsługi i Informatyki Urzędu Miasta Kielce Kielce, ul. Strycharska 6	Stan na dzień 31 grudnia 2014 roku		Stan na dzień 31 grudnia 2015 roku		Zmiana powierzchni (4-2) (5-3)	(4:2) (5:3) %
		Powierzchnia [w m ²]	Powierzchnia użytkowa [w m ²]	Powierzchnia [w m ²]	Powierzchnia użytkowa [w m ²]		
1		2	3	4	5	6	7
1.1	Grunty	0	x	0	x	0	0
1.2	Budynki, lokale	x	11 207,90	x	11 207,90	0,00	100

INFORMACJA O STANIE MIENIA KOMUNALNEGO MIASTA KIELCE

(IMK 103)

19	Miejski Zarząd Dróg Kielce, ul. J. Prendowskiej 7	Stan na dzień 31 grudnia 2014 roku			Stan na dzień 31 grudnia 2015 roku			Zmiana wartości (5-2)	(5:2) %
		Wartość brutto	Umorzenie/ Odpisy aktualizujące	Wartość netto	Wartość brutto	Umorzenie/ Odpisy aktualizujące	Wartość netto		
1		2	3	4	5	6	7	8	9
II. RZECZOWE AKTYWA TRWAŁE		1 054 620 902,05	150 990 464,81	903 630 437,24	1 057 046 694,66	177 208 222,29	879 838 472,37	2 425 792,61	100
1.	Środki trwałe	653 814 176,09	150 990 464,81	502 823 711,28	1 028 875 237,45	177 208 222,29	851 667 015,16	375 061 061,36	157
1.1	Grunty	72 643 106,33	3 801,91	72 639 304,42	87 538 181,94	4 386,83	87 533 795,11	14 895 075,61	121
1.2	Budynki, lokale	2 795 348,06	895 957,58	1 899 390,48	34 825 417,15	965 841,28	33 859 575,87	32 030 069,09	1 246
1.3	Obiekty inżynierii lądowej i wodnej	570 210 477,11	145 058 064,52	425 152 412,59	898 198 340,11	170 625 298,77	727 573 041,34	327 987 863,00	158
1.4	Urządzenia techniczne i maszyny	6 778 968,18	4 030 299,98	2 748 668,20	6 820 867,75	4 425 052,77	2 395 814,98	41 899,57	101
1.5	Środki transportu	253 547,63	96 047,91	157 499,72	253 547,63	129 049,43	124 498,20	0,00	100
1.6	Inne środki trwałe	1 132 728,78	906 292,91	226 435,87	1 238 882,87	1 058 593,21	180 289,66	106 154,09	109
2.	Inwestycje rozpoczęte (środki trwałe w budowie)	400 806 725,96	0,00	400 806 725,96	28 171 457,21	0,00	28 171 457,21	-372 635 268,75	7
3.	Środki przekazane na poczet inwestycji	0,00	0,00	0,00	0,00	0,00	0,00	0,00	0

(IMK 144)

19	Miejski Zarząd Dróg Kielce, ul. J. Prendowskiej 7	Stan na dzień 31 grudnia 2014 roku		Stan na dzień 31 grudnia 2015 roku		Zmiana powierzchni (4-2)	(4:2) (5:3) %
		Powierzchnia [w m ²]	Powierzchnia użytkowa [w m ²]	Powierzchnia [w m ²]	Powierzchnia użytkowa [w m ²]		
1		2	3	4	5	6	7
1.1	Grunty	1 238 610	x	1 368 760	x	130 150	111
1.2	Budynki, lokale	x	2 523,40	x	4 622,61	2 099,21	183

(IMK 103)

20	Geopark Kielce Kielce, ul. Daleszycka 21	Stan na dzień 31 grudnia 2014 roku			Stan na dzień 31 grudnia 2015 roku			Zmiana wartości (5-2)	(5:2) %
		Wartość brutto	Umorzenie/ Odpisy aktualizujące	Wartość netto	Wartość brutto	Umorzenie/ Odpisy aktualizujące	Wartość netto		
1		2	3	4	5	6	7	8	9
II. RZECZOWE AKTYWA TRWAŁE		68 352 628,65	8 686 228,33	59 666 400,32	70 505 958,66	10 870 050,35	59 635 908,31	2 153 330,01	103
1.	Środki trwałe	59 872 378,08	8 633 142,49	51 239 235,59	60 115 023,00	10 816 997,51	49 298 025,49	242 644,92	100
1.1	Grunty	2 114 707,21	0,00	2 114 707,21	2 114 707,21	0,00	2 114 707,21	0,00	100
1.2	Budynki, lokale	31 509 405,80	2 374 529,07	29 134 876,73	31 515 309,80	3 183 715,02	28 331 594,78	5 904,00	100
1.3	Obiekty inżynierii lądowej i wodnej	21 024 768,12	4 160 144,08	16 864 624,04	21 142 492,41	5 096 982,27	16 045 510,14	117 724,29	101
1.4	Urządzenia techniczne i maszyny	3 788 610,26	1 148 139,22	2 640 471,04	3 899 727,59	1 549 274,41	2 350 453,18	111 117,33	103
1.5	Środki transportu	37 878,00	1 767,64	36 110,36	37 878,00	7 070,56	30 807,44	0,00	100
1.6	Inne środki trwałe	1 397 008,69	948 562,48	448 446,21	1 404 907,99	979 955,25	424 952,74	7 899,30	101
2.	Inwestycje rozpoczęte (środki trwałe w budowie)	8 480 250,57	53 085,84	8 427 164,73	10 390 935,66	53 052,84	10 337 882,82	1 910 685,09	123
3.	Środki przekazane na poczet inwestycji	0,00	0,00	0,00	0,00	0,00	0,00	0,00	0

(IMK 144)

20	Geopark Kielce Kielce, ul. Daleszycka 21	Stan na dzień 31 grudnia 2014 roku		Stan na dzień 31 grudnia 2015 roku		Zmiana powierzchni (4-2)	(4:2) (5:3) %
		Powierzchnia [w m ²]	Powierzchnia użytkowa [w m ²]	Powierzchnia [w m ²]	Powierzchnia użytkowa [w m ²]		
1		2	3	4	5	6	7
1.1	Grunty	194 901	x	194 901	x	0	100
1.2	Budynki, lokale	x	5 575,71	x	5 575,71	0,00	100

(IMK 103)

21	Straż Miejska (Komenda Straży Miejskiej) Kielce, ul. Ogrodowa 3B	Stan na dzień 31 grudnia 2014 roku			Stan na dzień 31 grudnia 2015 roku			Zmiana wartości (5-2)	(5:2) %
		Wartość brutto	Umorzenie/ Odpisy aktualizujące	Wartość netto	Wartość brutto	Umorzenie/ Odpisy aktualizujące	Wartość netto		
1		2	3	4	5	6	7	8	9
II. RZECZOWE AKTYWA TRWAŁE		2 984 950,54	2 144 884,30	840 066,24	3 892 230,06	2 094 124,58	1 798 105,48	907 279,52	130
1.	Środki trwałe	2 984 950,54	2 144 884,30	840 066,24	3 892 230,06	2 094 124,58	1 798 105,48	907 279,52	130
1.1	Grunty	17 549,70	0,00	17 549,70	906 095,40	0,00	906 095,40	888 545,70	5 163
1.2	Budynki, lokale	789 466,08	212 664,09	576 801,99	789 466,08	232 400,74	557 065,34	0,00	100
1.3	Obiekty inżynierii lądowej i wodnej	195 138,24	50 475,62	144 662,62	195 138,24	59 192,01	135 946,23	0,00	100
1.4	Urządzenia techniczne i maszyny	375 569,49	352 548,69	23 020,80	354 608,07	335 577,22	19 030,85	-20 961,42	94
1.5	Środki transportu	819 410,05	760 703,16	58 706,89	817 048,21	650 024,82	167 023,39	-2 361,84	100
1.6	Inne środki trwałe	787 816,98	768 492,74	19 324,24	829 874,06	816 929,79	12 944,27	42 057,08	105
2.	Inwestycje rozpoczęte (środki trwałe w budowie)	0,00	0,00	0,00	0,00	0,00	0,00	0,00	0
3.	Środki przekazane na poczet inwestycji	0,00	0,00	0,00	0,00	0,00	0,00	0,00	0

(IMK 144)

21	Straż Miejska (Komenda Straży Miejskiej) Kielce, ul. Ogrodowa 3B	Stan na dzień 31 grudnia 2014 roku		Stan na dzień 31 grudnia 2015 roku		Zmiana powierzchni (4-2)	(4:2) (5:3) %
		Powierzchnia [w m ²]	Powierzchnia użytkowa [w m ²]	Powierzchnia [w m ²]	Powierzchnia użytkowa [w m ²]		
1		2	3	4	5	6	7
1.1	Grunty	2 135	x	3 082	x	947	144
1.2	Budynki, lokale	x	709,70	x	709,70	0,00	100

INFORMACJA O STANIE MIENIA KOMUNALNEGO MIASTA KIELCE

(IMK 103)

22	Przedszkole Samorządowe Nr 1 Kielce, ul. C. K. Norwida 5	Stan na dzień 31 grudnia 2014 roku			Stan na dzień 31 grudnia 2015 roku			Zmiana wartości (5-2)	(5:2) %
		Wartość brutto	Umorzenie/ Odpisy aktualizujące	Wartość netto	Wartość brutto	Umorzenie/ Odpisy aktualizujące	Wartość netto		
1		2	3	4	5	6	7	8	9
II. RZECZOWE AKTYWA TRWAŁE		735 368,29	538 055,10	197 313,19	847 921,25	559 168,46	288 752,79	112 552,96	115
1.	Środki trwałe	735 368,29	538 055,10	197 313,19	847 921,25	559 168,46	288 752,79	112 552,96	115
1.1	Grunty	35 683,02	0,00	35 683,02	35 683,02	0,00	35 683,02	0,00	100
1.2	Budynki, lokale	515 249,79	353 619,62	161 630,17	618 860,34	365 790,57	253 069,77	103 610,55	120
1.3	Obiekty inżynierii lądowej i wodnej	0,00	0,00	0,00	0,00	0,00	0,00	0,00	0
1.4	Urządzenia techniczne i maszyny	47 015,53	47 015,53	0,00	47 015,53	47 015,53	0,00	0,00	100
1.5	Środki transportu	0,00	0,00	0,00	0,00	0,00	0,00	0,00	0
1.6	Inne środki trwałe	137 419,95	137 419,95	0,00	146 362,36	146 362,36	0,00	8 942,41	107
2.	Inwestycje rozpoczęte (środki trwałe w budowie)	0,00	0,00	0,00	0,00	0,00	0,00	0,00	0
3.	Środki przekazane na poczet inwestycji	0,00	0,00	0,00	0,00	0,00	0,00	0,00	0

(IMK 144)

22	Przedszkole Samorządowe Nr 1 Kielce, ul. C. K. Norwida 5	Stan na dzień 31 grudnia 2014 roku		Stan na dzień 31 grudnia 2015 roku		Zmiana powierzchni (4-2) (5-3)	(4:2) (5:3) %
		Powierzchnia [w m ²]	Powierzchnia użytkowa [w m ²]	Powierzchnia [w m ²]	Powierzchnia użytkowa [w m ²]		
1		2	3	4	5	6	7
1.1	Grunty	4 341	x	4 341	x	0	100
1.2	Budynki, lokale	x	945,00	x	945,00	0,00	100

(IMK 103)

23	Przedszkole Samorządowe Nr 2 Kielce, ul. Sowie 1 B	Stan na dzień 31 grudnia 2014 roku			Stan na dzień 31 grudnia 2015 roku			Zmiana wartości (5-2)	(5:2) %
		Wartość brutto	Umorzenie/ Odpisy aktualizujące	Wartość netto	Wartość brutto	Umorzenie/ Odpisy aktualizujące	Wartość netto		
1		2	3	4	5	6	7	8	9
II. RZECZOWE AKTYWA TRWAŁE		811 981,80	510 983,20	300 998,60	822 887,19	536 813,89	286 073,30	10 905,39	101
1.	Środki trwałe	811 981,80	510 983,20	300 998,60	822 887,19	536 813,89	286 073,30	10 905,39	101
1.1	Grunty	14 163,00	0,00	14 163,00	14 163,00	0,00	14 163,00	0,00	100
1.2	Budynki, lokale	502 632,42	226 370,85	276 261,57	502 632,42	238 936,66	263 695,76	0,00	100
1.3	Obiekty inżynierii lądowej i wodnej	9 684,21	9 684,21	0,00	9 684,21	9 684,21	0,00	0,00	100
1.4	Urządzenia techniczne i maszyny	18 100,43	18 100,43	0,00	18 100,43	18 100,43	0,00	0,00	100
1.5	Środki transportu	0,00	0,00	0,00	0,00	0,00	0,00	0,00	0
1.6	Inne środki trwałe	267 401,74	256 827,71	10 574,03	278 307,13	270 092,59	8 214,54	10 905,39	104
2.	Inwestycje rozpoczęte (środki trwałe w budowie)	0,00	0,00	0,00	0,00	0,00	0,00	0,00	0
3.	Środki przekazane na poczet inwestycji	0,00	0,00	0,00	0,00	0,00	0,00	0,00	0

(IMK 144)

23	Przedszkole Samorządowe Nr 2 Kielce, ul. Sowie 1 B	Stan na dzień 31 grudnia 2014 roku		Stan na dzień 31 grudnia 2015 roku		Zmiana powierzchni (4-2) (5-3)	(4:2) (5:3) %
		Powierzchnia [w m ²]	Powierzchnia użytkowa [w m ²]	Powierzchnia [w m ²]	Powierzchnia użytkowa [w m ²]		
1		2	3	4	5	6	7
1.1	Grunty	4 721	x	4 721	x	0	100
1.2	Budynki, lokale	x	536,75	x	536,75	0,00	100

(IMK 103)

24	Przedszkole Samorządowe Nr 3 im. Robinsona Crusoe Kielce, ul. Barwinek 33	Stan na dzień 31 grudnia 2014 roku			Stan na dzień 31 grudnia 2015 roku			Zmiana wartości (5-2)	(5:2) %
		Wartość brutto	Umorzenie/ Odpisy aktualizujące	Wartość netto	Wartość brutto	Umorzenie/ Odpisy aktualizujące	Wartość netto		
1		2	3	4	5	6	7	8	9
II. RZECZOWE AKTYWA TRWAŁE		1 672 389,91	961 194,58	711 195,33	1 673 518,17	1 002 030,31	671 487,86	1 128,26	100
1.	Środki trwałe	1 672 389,91	961 194,58	711 195,33	1 673 518,17	1 002 030,31	671 487,86	1 128,26	100
1.1	Grunty	33 291,00	0,00	33 291,00	33 291,00	0,00	33 291,00	0,00	100
1.2	Budynki, lokale	1 285 114,00	642 556,94	642 557,06	1 285 114,00	674 684,79	610 429,21	0,00	100
1.3	Obiekty inżynierii lądowej i wodnej	43 481,00	37 829,04	5 651,96	43 481,00	39 785,69	3 695,31	0,00	100
1.4	Urządzenia techniczne i maszyny	107 005,90	80 830,47	26 175,43	103 006,90	81 722,59	21 284,31	-3 999,00	96
1.5	Środki transportu	0,00	0,00	0,00	0,00	0,00	0,00	0,00	0
1.6	Inne środki trwałe	203 498,01	199 978,13	3 519,88	208 625,27	205 837,24	2 788,03	5 127,26	103
2.	Inwestycje rozpoczęte (środki trwałe w budowie)	0,00	0,00	0,00	0,00	0,00	0,00	0,00	0
3.	Środki przekazane na poczet inwestycji	0,00	0,00	0,00	0,00	0,00	0,00	0,00	0

(IMK 144)

24	Przedszkole Samorządowe Nr 3 im. Robinsona Crusoe Kielce, ul. Barwinek 33	Stan na dzień 31 grudnia 2014 roku		Stan na dzień 31 grudnia 2015 roku		Zmiana powierzchni (4-2) (5-3)	(4:2) (5:3) %
		Powierzchnia [w m ²]	Powierzchnia użytkowa [w m ²]	Powierzchnia [w m ²]	Powierzchnia użytkowa [w m ²]		
1		2	3	4	5	6	7
1.1	Grunty	4 050	x	4 050	x	0	100
1.2	Budynki, lokale	x	1 635,00	x	1 635,00	0,00	100

INFORMACJA O STANIE MIENIA KOMUNALNEGO MIASTA KIELCE

(IMK 103)

25	Przedszkole Samorządowe Nr 4 im. Wandy Chotomskiej Kielce, ul. Kujawska 21	Stan na dzień 31 grudnia 2014 roku			Stan na dzień 31 grudnia 2015 roku			Zmiana wartości (5-2)	(5:2) %
		Wartość brutto	Umorzenie/ Odpisy aktualizujące	Wartość netto	Wartość brutto	Umorzenie/ Odpisy aktualizujące	Wartość netto		
1		2	3	4	5	6	7	8	9
II. RZECZOWE AKTYWA TRWAŁE		825 214,84	504 407,22	320 807,62	852 701,11	535 911,78	316 789,33	27 486,27	103
1.	Środki trwałe	825 214,84	504 407,22	320 807,62	851 201,11	535 911,78	315 289,33	25 986,27	100
1.1	Grunty	35 789,88	0,00	35 789,88	35 789,88	0,00	35 789,88	0,00	100
1.2	Budynki, lokale	553 013,72	289 277,68	263 736,04	553 013,72	303 103,02	249 910,70	0,00	100
1.3	Obiekty inżynierii lądowej i wodnej	44 052,63	44 052,63	0,00	44 052,63	44 052,63	0,00	0,00	100
1.4	Urządzenia techniczne i maszyny	61 610,83	40 329,13	21 281,70	85 610,83	56 022,08	29 588,75	24 000,00	139
1.5	Środki transportu	0,00	0,00	0,00	0,00	0,00	0,00	0,00	0
1.6	Inne środki trwałe	130 747,78	130 747,78	0,00	132 734,05	132 734,05	0,00	1 986,27	102
2.	Inwestycje rozpoczęte (środki trwałe w budowie)	0,00	0,00	0,00	1 500,00	0,00	1 500,00	1 500,00	100
3.	Środki przekazane na poczet inwestycji	0,00	0,00	0,00	0,00	0,00	0,00	0,00	0

(IMK 144)

25	Przedszkole Samorządowe Nr 4 im. Wandy Chotomskiej Kielce, ul. Kujawska 21	Stan na dzień 31 grudnia 2014 roku		Stan na dzień 31 grudnia 2015 roku		Zmiana powierzchni (4-2) (5-3)	(4:2) (5:3) %
		Powierzchnia [w m ²]	Powierzchnia użytkowa [w m ²]	Powierzchnia [w m ²]	Powierzchnia użytkowa [w m ²]		
1		2	3	4	5	6	7
1.1	Grunty	4 354	x	4 354	x	0	100
1.2	Budynki, lokale	x	843,00	x	843,00	0,00	100

(IMK 103)

26	Przedszkole Samorządowe Nr 5 Kielce, ul. J. Nowaka-Jeziorańskiego 67	Stan na dzień 31 grudnia 2014 roku			Stan na dzień 31 grudnia 2015 roku			Zmiana wartości (5-2)	(5:2) %
		Wartość brutto	Umorzenie/ Odpisy aktualizujące	Wartość netto	Wartość brutto	Umorzenie/ Odpisy aktualizujące	Wartość netto		
1		2	3	4	5	6	7	8	9
II. RZECZOWE AKTYWA TRWAŁE		1 692 771,72	1 038 627,67	654 144,05	1 714 136,37	1 087 941,67	626 194,70	21 364,65	101
1.	Środki trwałe	1 692 771,72	1 038 627,67	654 144,05	1 714 136,37	1 087 941,67	626 194,70	21 364,65	101
1.1	Grunty	88 685,58	0,00	88 685,58	88 685,58	0,00	88 685,58	0,00	100
1.2	Budynki, lokale	1 406 581,37	844 512,47	562 068,90	1 406 581,37	879 677,00	526 904,37	0,00	100
1.3	Obiekty inżynierii lądowej i wodnej	0,00	0,00	0,00	0,00	0,00	0,00	0,00	0
1.4	Urządzenia techniczne i maszyny	28 335,71	24 946,14	3 389,57	28 335,71	26 580,96	1 754,75	0,00	100
1.5	Środki transportu	0,00	0,00	0,00	0,00	0,00	0,00	0,00	0
1.6	Inne środki trwałe	169 169,06	169 169,06	0,00	190 533,71	181 683,71	8 850,00	21 364,65	113
2.	Inwestycje rozpoczęte (środki trwałe w budowie)	0,00	0,00	0,00	0,00	0,00	0,00	0,00	0
3.	Środki przekazane na poczet inwestycji	0,00	0,00	0,00	0,00	0,00	0,00	0,00	0

(IMK 144)

26	Przedszkole Samorządowe Nr 5 Kielce, ul. J. Nowaka-Jeziorańskiego 67	Stan na dzień 31 grudnia 2014 roku		Stan na dzień 31 grudnia 2015 roku		Zmiana powierzchni (4-2) (5-3)	(4:2) (5:3) %
		Powierzchnia [w m ²]	Powierzchnia użytkowa [w m ²]	Powierzchnia [w m ²]	Powierzchnia użytkowa [w m ²]		
1		2	3	4	5	6	7
1.1	Grunty	10 789	x	10 789	x	0	100
1.2	Budynki, lokale	x	3 436,00	x	3 436,00	0,00	100

(IMK 103)

27	Przedszkole Samorządowe Nr 6 Kielce, ul. Bukowa 8	Stan na dzień 31 grudnia 2014 roku			Stan na dzień 31 grudnia 2015 roku			Zmiana wartości (5-2)	(5:2) %
		Wartość brutto	Umorzenie/ Odpisy aktualizujące	Wartość netto	Wartość brutto	Umorzenie/ Odpisy aktualizujące	Wartość netto		
1		2	3	4	5	6	7	8	9
II. RZECZOWE AKTYWA TRWAŁE		380 804,70	344 570,71	36 233,99	383 184,53	347 956,18	35 228,35	2 379,83	101
1.	Środki trwałe	380 804,70	344 570,71	36 233,99	383 184,53	347 956,18	35 228,35	2 379,83	101
1.1	Grunty	32 362,14	0,00	32 362,14	32 362,14	0,00	32 362,14	0,00	100
1.2	Budynki, lokale	230 793,39	230 793,39	0,00	230 793,39	230 793,39	0,00	0,00	100
1.3	Obiekty inżynierii lądowej i wodnej	0,00	0,00	0,00	0,00	0,00	0,00	0,00	0
1.4	Urządzenia techniczne i maszyny	26 328,62	22 456,77	3 871,85	26 328,62	23 462,41	2 866,21	0,00	100
1.5	Środki transportu	0,00	0,00	0,00	0,00	0,00	0,00	0,00	0
1.6	Inne środki trwałe	91 320,55	91 320,55	0,00	93 700,38	93 700,38	0,00	2 379,83	103
2.	Inwestycje rozpoczęte (środki trwałe w budowie)	0,00	0,00	0,00	0,00	0,00	0,00	0,00	0
3.	Środki przekazane na poczet inwestycji	0,00	0,00	0,00	0,00	0,00	0,00	0,00	0

(IMK 144)

27	Przedszkole Samorządowe Nr 6 Kielce, ul. Bukowa 8	Stan na dzień 31 grudnia 2014 roku		Stan na dzień 31 grudnia 2015 roku		Zmiana powierzchni (4-2) (5-3)	(4:2) (5:3) %
		Powierzchnia [w m ²]	Powierzchnia użytkowa [w m ²]	Powierzchnia [w m ²]	Powierzchnia użytkowa [w m ²]		
1		2	3	4	5	6	7
1.1	Grunty	3 937	x	3 937	x	0	100
1.2	Budynki, lokale	x	842,00	x	842,00	0,00	100

INFORMACJA O STANIE MIENIA KOMUNALNEGO MIASTA KIELCE

(IMK 103)

28	Przedszkole Samorządowe Nr 8 z Oddziałami Integracyjnymi Kielce, ul. Hetmana St. Żółkiewskiego 12	Stan na dzień 31 grudnia 2014 roku			Stan na dzień 31 grudnia 2015 roku			Zmiana wartości (5-2)	(5:2) %
		Wartość brutto	Umorzenie/ Odpisy aktualizujące	Wartość netto	Wartość brutto	Umorzenie/ Odpisy aktualizujące	Wartość netto		
1		2	3	4	5	6	7	8	9
II. RZECZOWE AKTYWA TRWAŁE		2 769 592,26	333 824,62	2 435 767,64	3 217 295,71	441 387,41	2 775 908,30	447 703,45	116
1.	Środki trwałe	2 769 592,26	333 824,62	2 435 767,64	3 217 295,71	441 387,41	2 775 908,30	447 703,45	116
1.1	Grunty	58 534,62	0,00	58 534,62	58 534,62	0,00	58 534,62	0,00	100
1.2	Budynki, lokale	2 211 567,63	55 289,19	2 156 278,44	2 305 083,98	110 968,04	2 194 115,94	93 516,35	104
1.3	Obiekty inżynierii lądowej i wodnej	19 400,00	873,00	18 527,00	372 967,10	13 687,59	359 279,51	353 567,10	1 923
1.4	Urządzenia techniczne i maszyny	77 510,36	12 131,50	65 378,86	77 510,36	19 263,04	58 247,32	0,00	100
1.5	Środki transportu	0,00	0,00	0,00	0,00	0,00	0,00	0,00	0
1.6	Inne środki trwałe	402 579,65	265 530,93	137 048,72	403 199,65	297 468,74	105 730,91	620,00	100
2.	Inwestycje rozpoczęte (środki trwałe w budowie)	0,00	0,00	0,00	0,00	0,00	0,00	0,00	0
3.	Środki przekazane na poczet inwestycji	0,00	0,00	0,00	0,00	0,00	0,00	0,00	0

(IMK 144)

28	Przedszkole Samorządowe Nr 8 z Oddziałami Integracyjnymi Kielce, ul. Hetmana St. Żółkiewskiego 12	Stan na dzień 31 grudnia 2014 roku		Stan na dzień 31 grudnia 2015 roku		Zmiana powierzchni (4-2) (5-3)	(4:2) (5:3) %
		Powierzchnia [w m ²]	Powierzchnia użytkowa [w m ²]	Powierzchnia [w m ²]	Powierzchnia użytkowa [w m ²]		
1		2	3	4	5	6	7
1.1	Grunty	7 121	x	7 121	x	0	100
1.2	Budynki, lokale	x	741,70	x	741,70	0,00	100

(IMK 103)

29	Przedszkole Samorządowe Nr 9 Kielce, ul. W. Orkana 32	Stan na dzień 31 grudnia 2014 roku			Stan na dzień 31 grudnia 2015 roku			Zmiana wartości (5-2)	(5:2) %
		Wartość brutto	Umorzenie/ Odpisy aktualizujące	Wartość netto	Wartość brutto	Umorzenie/ Odpisy aktualizujące	Wartość netto		
1		2	3	4	5	6	7	8	9
II. RZECZOWE AKTYWA TRWAŁE		694 189,82	449 073,75	245 116,07	708 947,89	473 313,89	235 634,00	14 758,07	102
1.	Środki trwałe	690 786,02	449 073,75	241 712,27	705 544,09	473 313,89	232 230,20	14 758,07	102
1.1	Grunty	38 773,74	0,00	38 773,74	38 773,74	0,00	38 773,74	0,00	100
1.2	Budynki, lokale	517 684,15	320 420,58	197 263,57	517 684,15	333 362,68	184 321,47	0,00	100
1.3	Obiekty inżynierii lądowej i wodnej	0,00	0,00	0,00	0,00	0,00	0,00	0,00	0
1.4	Urządzenia techniczne i maszyny	24 192,81	22 517,81	1 675,00	32 192,81	24 057,81	8 135,00	8 000,00	133
1.5	Środki transportu	0,00	0,00	0,00	0,00	0,00	0,00	0,00	0
1.6	Inne środki trwałe	110 135,32	106 135,36	3 999,96	116 893,39	115 893,40	999,99	6 758,07	106
2.	Inwestycje rozpoczęte (środki trwałe w budowie)	3 403,80	0,00	3 403,80	3 403,80	0,00	3 403,80	0,00	100
3.	Środki przekazane na poczet inwestycji	0,00	0,00	0,00	0,00	0,00	0,00	0,00	0

(IMK 144)

29	Przedszkole Samorządowe Nr 9 Kielce, ul. W. Orkana 32	Stan na dzień 31 grudnia 2014 roku		Stan na dzień 31 grudnia 2015 roku		Zmiana powierzchni (4-2) (5-3)	(4:2) (5:3) %
		Powierzchnia [w m ²]	Powierzchnia użytkowa [w m ²]	Powierzchnia [w m ²]	Powierzchnia użytkowa [w m ²]		
1		2	3	4	5	6	7
1.1	Grunty	4 717	x	4 717	x	0	100
1.2	Budynki, lokale	x	945,91	x	945,91	0,00	100

(IMK 103)

30	Przedszkole Samorządowe Nr 13 im. Natalii Machałowej Kielce, ul. Karczówkowska 8	Stan na dzień 31 grudnia 2014 roku			Stan na dzień 31 grudnia 2015 roku			Zmiana wartości (5-2)	(5:2) %
		Wartość brutto	Umorzenie/ Odpisy aktualizujące	Wartość netto	Wartość brutto	Umorzenie/ Odpisy aktualizujące	Wartość netto		
1		2	3	4	5	6	7	8	9
II. RZECZOWE AKTYWA TRWAŁE		2 400 919,88	408 464,69	1 992 455,19	2 414 082,96	477 464,03	1 936 618,93	13 163,08	101
1.	Środki trwałe	2 400 919,88	408 464,69	1 992 455,19	2 414 082,96	477 464,03	1 936 618,93	13 163,08	101
1.1	Grunty	66 572,79	0,00	66 572,79	66 572,79	0,00	66 572,79	0,00	100
1.2	Budynki, lokale	2 189 170,34	282 352,94	1 906 817,40	2 189 170,34	337 082,20	1 852 088,14	0,00	100
1.3	Obiekty inżynierii lądowej i wodnej	24 600,00	5 535,00	19 065,00	24 600,00	6 642,00	17 958,00	0,00	100
1.4	Urządzenia techniczne i maszyny	14 679,90	14 679,90	0,00	14 679,90	14 679,90	0,00	0,00	100
1.5	Środki transportu	0,00	0,00	0,00	0,00	0,00	0,00	0,00	0
1.6	Inne środki trwałe	105 896,85	105 896,85	0,00	119 059,93	119 059,93	0,00	13 163,08	112
2.	Inwestycje rozpoczęte (środki trwałe w budowie)	0,00	0,00	0,00	0,00	0,00	0,00	0,00	0
3.	Środki przekazane na poczet inwestycji	0,00	0,00	0,00	0,00	0,00	0,00	0,00	0

(IMK 144)

30	Przedszkole Samorządowe Nr 13 im. Natalii Machałowej Kielce, ul. Karczówkowska 8	Stan na dzień 31 grudnia 2014 roku		Stan na dzień 31 grudnia 2015 roku		Zmiana powierzchni (4-2) (5-3)	(4:2) (5:3) %
		Powierzchnia [w m ²]	Powierzchnia użytkowa [w m ²]	Powierzchnia [w m ²]	Powierzchnia użytkowa [w m ²]		
1		2	3	4	5	6	7
1.1	Grunty	2 179	x	2 179	x	0	100
1.2	Budynki, lokale	x	913,10	x	913,10	0,00	100

INFORMACJA O STANIE MIENIA KOMUNALNEGO MIASTA KIELCE

(IMK 103)

31	Przedszkole Samorządowe Nr 14 im. Marii Kownackiej Kielce, ul. Kalcytowa 15	Stan na dzień 31 grudnia 2014 roku			Stan na dzień 31 grudnia 2015 roku			Zmiana wartości (5-2)	(5:2) %
		Wartość brutto	Umorzenie/ Odpisy aktualizujące	Wartość netto	Wartość brutto	Umorzenie/ Odpisy aktualizujące	Wartość netto		
1		2	3	4	5	6	7	8	9
II. RZECZOWE AKTYWA TRWAŁE		1 226 603,49	614 267,41	612 336,08	1 254 604,68	638 077,87	616 526,81	28 001,19	102
1.	Środki trwałe	1 226 603,49	614 267,41	612 336,08	1 254 604,68	638 077,87	616 526,81	28 001,19	102
1.1	Grunty	181 257,18	0,00	181 257,18	181 257,18	0,00	181 257,18	0,00	100
1.2	Budynki, lokale	863 664,33	449 944,52	413 719,81	893 664,33	471 848,62	421 815,71	30 000,00	103
1.3	Obiekty inżynierii lądowej i wodnej	0,00	0,00	0,00	0,00	0,00	0,00	0,00	0
1.4	Urządzenia techniczne i maszyny	38 588,20	29 229,11	9 359,09	38 588,20	31 534,28	7 053,92	0,00	100
1.5	Środki transportu	0,00	0,00	0,00	0,00	0,00	0,00	0,00	0
1.6	Inne środki trwałe	143 093,78	135 093,78	8 000,00	141 094,97	134 694,97	6 400,00	-1 998,81	99
2.	Investycje rozpoczęte (środki trwałe w budowie)	0,00	0,00	0,00	0,00	0,00	0,00	0,00	0
3.	Środki przekazane na poczet inwestycji	0,00	0,00	0,00	0,00	0,00	0,00	0,00	0

(IMK 144)

31	Przedszkole Samorządowe Nr 14 im. Marii Kownackiej Kielce, ul. Kalcytowa 15	Stan na dzień 31 grudnia 2014 roku		Stan na dzień 31 grudnia 2015 roku		Zmiana powierzchni (4-2) (5-3)	(4:2) (5:3) %
		Powierzchnia [w m ²]	Powierzchnia użytkowa [w m ²]	Powierzchnia [w m ²]	Powierzchnia użytkowa [w m ²]		
1		2	3	4	5	6	7
1.1	Grunty	4 145	x	4 145	x	0	100
1.2	Budynki, lokale	x	948,51	x	948,51	0,00	100

(IMK 103)

32	Przedszkole Samorządowe Nr 16 im. Jana Brzechwy Kielce, ul. Nowy Świat 34	Stan na dzień 31 grudnia 2014 roku			Stan na dzień 31 grudnia 2015 roku			Zmiana wartości (5-2)	(5:2) %
		Wartość brutto	Umorzenie/ Odpisy aktualizujące	Wartość netto	Wartość brutto	Umorzenie/ Odpisy aktualizujące	Wartość netto		
1		2	3	4	5	6	7	9	
II. RZECZOWE AKTYWA TRWAŁE		695 721,00	490 950,43	204 770,57	694 803,37	477 828,34	216 975,03	-917,63	100
1.	Środki trwałe	695 721,00	490 950,43	204 770,57	694 803,37	477 828,34	216 975,03	-917,63	100
1.1	Grunty	15 178,25	0,00	15 178,25	14 875,25	0,00	14 875,25	-303,00	98
1.2	Budynki, lokale	482 325,60	309 258,05	173 067,55	520 742,08	321 069,50	199 672,58	38 416,48	108
1.3	Obiekty inżynierii lądowej i wodnej	0,00	0,00	0,00	0,00	0,00	0,00	0,00	0
1.4	Urządzenia techniczne i maszyny	78 023,60	64 713,23	13 310,37	34 129,60	34 129,60	0,00	-43 894,00	44
1.5	Środki transportu	0,00	0,00	0,00	0,00	0,00	0,00	0,00	0
1.6	Inne środki trwałe	120 193,55	116 979,15	3 214,40	125 056,44	122 629,24	2 427,20	4 862,89	104
2.	Investycje rozpoczęte (środki trwałe w budowie)	0,00	0,00	0,00	0,00	0,00	0,00	0,00	0
3.	Środki przekazane na poczet inwestycji	0,00	0,00	0,00	0,00	0,00	0,00	0,00	0

(IMK 144)

32	Przedszkole Samorządowe Nr 16 im. Jana Brzechwy Kielce, ul. Nowy Świat 34	Stan na dzień 31 grudnia 2014 roku		Stan na dzień 31 grudnia 2015 roku		Zmiana powierzchni (4-2) (5-3)	(4:2) (5:3) %
		Powierzchnia [w m ²]	Powierzchnia użytkowa [w m ²]	Powierzchnia [w m ²]	Powierzchnia użytkowa [w m ²]		
1		2	3	4	5	6	7
1.1	Grunty	3 094	x	2 993	x	-101	97
1.2	Budynki, lokale	x	709,00	x	709,00	0,00	100

(IMK 103)

33	Przedszkole Samorządowe Nr 18 Kielce, ul. Malików 3	Stan na dzień 31 grudnia 2014 roku			Stan na dzień 31 grudnia 2015 roku			Zmiana wartości (5-2)	(5:2) %
		Wartość brutto	Umorzenie/ Odpisy aktualizujące	Wartość netto	Wartość brutto	Umorzenie/ Odpisy aktualizujące	Wartość netto		
1		2	3	4	5	6	7	9	
II. RZECZOWE AKTYWA TRWAŁE		694 496,99	250 430,75	444 066,24	709 244,99	266 110,64	443 134,35	14 748,00	102
1.	Środki trwałe	694 496,99	250 430,75	444 066,24	709 244,99	266 110,64	443 134,35	14 748,00	102
1.1	Grunty	23 727,00	0,00	23 727,00	23 727,00	0,00	23 727,00	0,00	100
1.2	Budynki, lokale	511 334,57	93 682,05	417 652,52	511 334,57	106 465,41	404 869,16	0,00	100
1.3	Obiekty inżynierii lądowej i wodnej	0,00	0,00	0,00	0,00	0,00	0,00	0,00	0
1.4	Urządzenia techniczne i maszyny	25 399,24	22 712,52	2 686,72	39 397,24	24 859,05	14 538,19	13 998,00	155
1.5	Środki transportu	0,00	0,00	0,00	0,00	0,00	0,00	0,00	0
1.6	Inne środki trwałe	134 036,18	134 036,18	0,00	134 786,18	134 786,18	0,00	750,00	101
2.	Investycje rozpoczęte (środki trwałe w budowie)	0,00	0,00	0,00	0,00	0,00	0,00	0,00	0
3.	Środki przekazane na poczet inwestycji	0,00	0,00	0,00	0,00	0,00	0,00	0,00	0

(IMK 144)

33	Przedszkole Samorządowe Nr 18 Kielce, ul. Malików 3	Stan na dzień 31 grudnia 2014 roku		Stan na dzień 31 grudnia 2015 roku		Zmiana powierzchni (4-2) (5-3)	(4:2) (5:3) %
		Powierzchnia [w m ²]	Powierzchnia użytkowa [w m ²]	Powierzchnia [w m ²]	Powierzchnia użytkowa [w m ²]		
1		2	3	4	5	6	7
1.1	Grunty	7 909	x	7 909	x	0	100
1.2	Budynki, lokale	x	310,88	x	310,88	0,00	100

INFORMACJA O STANIE MIENIA KOMUNALNEGO MIASTA KIELCE

(IMK 103)

34	Przedszkole Samorządowe Nr 19 z Oddziałami Integracyjnymi im. Świętokrzyskie Skrzaty Kielce, os. Na Stoku 98	Stan na dzień 31 grudnia 2014 roku			Stan na dzień 31 grudnia 2015 roku			Zmiana wartości (5-2)	(5:2) %
		Wartość brutto	Umorzenie/ Odpisy aktualizujące	Wartość netto	Wartość brutto	Umorzenie/ Odpisy aktualizujące	Wartość netto		
		1	2	3	4	5	6		
II. RZECZOWE AKTYWA TRWAŁE		1 551 365,19	773 798,82	777 566,37	1 701 932,93	841 525,21	860 407,72	150 567,74	110
1.	Środki trwałe	1 548 033,39	773 798,82	774 234,57	1 698 601,13	841 525,21	857 075,92	150 567,74	110
1.1	Grunty	87 452,58	0,00	87 452,58	87 452,58	0,00	87 452,58	0,00	100
1.2	Budynki, lokale	1 073 367,18	491 772,06	581 595,12	1 193 365,98	519 606,22	673 759,76	119 998,80	111
1.3	Obiekty inżynierii lądowej i wodnej	75 743,17	0,00	75 743,17	75 743,17	1 893,58	73 849,59	0,00	100
1.4	Urządzenia techniczne i maszyny	70 788,66	45 608,96	25 179,70	70 788,66	52 054,67	18 733,99	0,00	100
1.5	Środki transportu	0,00	0,00	0,00	0,00	0,00	0,00	0,00	0
1.6	Inne środki trwałe	240 681,80	236 417,80	4 264,00	271 250,74	267 970,74	3 280,00	30 568,94	113
2.	Inwestycje rozpoczęte (środki trwałe w budowie)	3 331,80	0,00	3 331,80	3 331,80	0,00	3 331,80	0,00	100
3.	Środki przekazane na poczet inwestycji	0,00	0,00	0,00	0,00	0,00	0,00	0,00	0

(IMK 144)

34	Przedszkole Samorządowe Nr 19 z Oddziałami Integracyjnymi im. Świętokrzyskie Skrzaty Kielce, os. Na Stoku 98	Stan na dzień 31 grudnia 2014 roku		Stan na dzień 31 grudnia 2015 roku		Zmiana powierzchni (4-2) (5-3)	(4:2) (5:3) %
		Powierzchnia [w m ²]	Powierzchnia użytkowa [w m ²]	Powierzchnia [w m ²]	Powierzchnia użytkowa [w m ²]		
		1	2	3	4		
1.1	Grunty	10 639	x	10 639	x	0	100
1.2	Budynki, lokale	x	2 106,00	x	2 106,00	0,00	100

(IMK 103)

36	Przedszkole Samorządowe Nr 21 Kielce, ul. Krakowska 15 A	Stan na dzień 31 grudnia 2014 roku			Stan na dzień 31 grudnia 2015 roku			Zmiana wartości (5-2)	(5:2) %
		Wartość brutto	Umorzenie/ Odpisy aktualizujące	Wartość netto	Wartość brutto	Umorzenie/ Odpisy aktualizujące	Wartość netto		
		1	2	3	4	5	6		
II. RZECZOWE AKTYWA TRWAŁE		946 530,74	632 499,60	314 031,14	963 687,18	657 053,11	306 634,07	17 156,44	102
1.	Środki trwałe	946 530,74	632 499,60	314 031,14	963 687,18	657 053,11	306 634,07	17 156,44	102
1.1	Grunty	27 347,94	0,00	27 347,94	27 347,94	0,00	27 347,94	0,00	100
1.2	Budynki, lokale	646 462,43	379 385,39	267 077,04	646 462,43	395 546,95	250 915,48	0,00	100
1.3	Obiekty inżynierii lądowej i wodnej	22 984,63	22 984,63	0,00	22 984,63	22 984,63	0,00	0,00	100
1.4	Urządzenia techniczne i maszyny	41 678,58	31 572,41	10 106,17	56 978,58	32 107,92	24 870,66	15 300,00	137
1.5	Środki transportu	0,00	0,00	0,00	0,00	0,00	0,00	0,00	0
1.6	Inne środki trwałe	208 057,16	198 557,17	9 499,99	209 913,60	206 413,61	3 499,99	1 856,44	101
2.	Inwestycje rozpoczęte (środki trwałe w budowie)	0,00	0,00	0,00	0,00	0,00	0,00	0,00	0
3.	Środki przekazane na poczet inwestycji	0,00	0,00	0,00	0,00	0,00	0,00	0,00	0

(IMK 144)

36	Przedszkole Samorządowe Nr 21 Kielce, ul. Krakowska 15 A	Stan na dzień 31 grudnia 2014 roku		Stan na dzień 31 grudnia 2015 roku		Zmiana powierzchni (4-2) (5-3)	(4:2) (5:3) %
		Powierzchnia [w m ²]	Powierzchnia użytkowa [w m ²]	Powierzchnia [w m ²]	Powierzchnia użytkowa [w m ²]		
		1	2	3	4		
1.1	Grunty	3 327	x	3 327	x	0	100
1.2	Budynki, lokale	x	825,00	x	825,00	0,00	100

(IMK 103)

37	Przedszkole Samorządowe Nr 22 Kielce, ul. Króla Bolesława Chrobrego 110	Stan na dzień 31 grudnia 2014 roku			Stan na dzień 31 grudnia 2015 roku			Zmiana wartości (5-2)	(5:2) %
		Wartość brutto	Umorzenie/ Odpisy aktualizujące	Wartość netto	Wartość brutto	Umorzenie/ Odpisy aktualizujące	Wartość netto		
		1	2	3	4	5	6		
II. RZECZOWE AKTYWA TRWAŁE		634 136,04	538 669,21	95 466,83	698 289,00	559 293,73	138 995,27	64 152,96	110
1.	Środki trwałe	634 136,04	538 669,21	95 466,83	698 289,00	559 293,73	138 995,27	64 152,96	110
1.1	Grunty	34 269,18	0,00	34 269,18	34 269,18	0,00	34 269,18	0,00	100
1.2	Budynki, lokale	417 795,89	358 943,24	58 852,65	417 795,89	369 388,14	48 407,75	0,00	100
1.3	Obiekty inżynierii lądowej i wodnej	50 531,10	50 531,10	0,00	100 531,10	50 947,76	49 583,34	50 000,00	199
1.4	Urządzenia techniczne i maszyny	25 710,79	23 365,79	2 345,00	31 710,79	24 975,79	6 735,00	6 000,00	123
1.5	Środki transportu	0,00	0,00	0,00	0,00	0,00	0,00	0,00	0
1.6	Inne środki trwałe	105 829,08	105 829,08	0,00	113 982,04	113 982,04	0,00	8 152,96	108
2.	Inwestycje rozpoczęte (środki trwałe w budowie)	0,00	0,00	0,00	0,00	0,00	0,00	0,00	0
3.	Środki przekazane na poczet inwestycji	0,00	0,00	0,00	0,00	0,00	0,00	0,00	0

(IMK 144)

37	Przedszkole Samorządowe Nr 22 Kielce, ul. Króla Bolesława Chrobrego 110	Stan na dzień 31 grudnia 2014 roku		Stan na dzień 31 grudnia 2015 roku		Zmiana powierzchni (4-2) (5-3)	(4:2) (5:3) %
		Powierzchnia [w m ²]	Powierzchnia użytkowa [w m ²]	Powierzchnia [w m ²]	Powierzchnia użytkowa [w m ²]		
		1	2	3	4		
1.1	Grunty	4 169	x	4 169	x	0	100
1.2	Budynki, lokale	x	717,00	x	717,00	0,00	100

INFORMACJA O STANIE MIENIA KOMUNALNEGO MIASTA KIELCE

(IMK 103)

38	Przedszkole Samorządowe Nr 23 Kielce, ul. Fabryczna 6	Stan na dzień 31 grudnia 2014 roku			Stan na dzień 31 grudnia 2015 roku			Zmiana wartości (5-2)	(5:2) %
		Wartość brutto	Umorzenie/ Odpisy aktualizujące	Wartość netto	Wartość brutto	Umorzenie/ Odpisy aktualizujące	Wartość netto		
1		2	3	4	5	6	7	8	9
II. RZECZOWE AKTYWA TRWAŁE		819 937,14	318 113,85	501 823,29	999 863,80	357 601,17	642 262,63	179 926,66	122
1.	Środki trwałe	819 937,14	318 113,85	501 823,29	999 863,80	357 601,17	642 262,63	179 926,66	122
1.1	Grunty	7 998,00	0,00	7 998,00	7 998,00	0,00	7 998,00	0,00	100
1.2	Budynki, lokale	592 217,33	158 437,32	433 780,01	750 216,70	174 230,28	575 986,42	157 999,37	127
1.3	Obiekty inżynierii lądowej i wodnej	47 490,38	12 927,90	34 562,48	47 490,38	13 802,94	33 687,44	0,00	100
1.4	Urządzenia techniczne i maszyny	49 420,82	23 938,02	25 482,80	59 780,78	35 190,01	24 590,77	10 359,96	121
1.5	Środki transportu	0,00	0,00	0,00	0,00	0,00	0,00	0,00	0
1.6	Inne środki trwałe	122 810,61	122 810,61	0,00	134 377,94	134 377,94	0,00	11 567,33	109
2.	Inwestycje rozpoczęte (środki trwałe w budowie)	0,00	0,00	0,00	0,00	0,00	0,00	0,00	0
3.	Środki przekazane na poczet inwestycji	0,00	0,00	0,00	0,00	0,00	0,00	0,00	0

(IMK 144)

38	Przedszkole Samorządowe Nr 23 Kielce, ul. Fabryczna 6	Stan na dzień 31 grudnia 2014 roku		Stan na dzień 31 grudnia 2015 roku		Zmiana powierzchni (4-2) (5-3)	(4:2) (5:3) %
		Powierzchnia [w m ²]	Powierzchnia użytkowa [w m ²]	Powierzchnia [w m ²]	Powierzchnia użytkowa [w m ²]		
1		2	3	4	5	6	7
1.1	Grunty	2 666	x	2 666	x	0	100
1.2	Budynki, lokale	x	683,00	x	683,00	0,00	100

(IMK 103)

39	Przedszkole Samorządowe Nr 24 Kielce, ul. F. Chopina 3	Stan na dzień 31 grudnia 2014 roku			Stan na dzień 31 grudnia 2015 roku			Zmiana wartości (5-2)	(5:2) %
		Wartość brutto	Umorzenie/ Odpisy aktualizujące	Wartość netto	Wartość brutto	Umorzenie/ Odpisy aktualizujące	Wartość netto		
1		2	3	4	5	6	7	8	9
II. RZECZOWE AKTYWA TRWAŁE		986 121,32	572 569,82	413 551,50	1 162 070,96	597 922,14	564 148,82	175 949,64	118
1.	Środki trwałe	986 121,32	572 569,82	413 551,50	1 162 070,96	597 922,14	564 148,82	175 949,64	118
1.1	Grunty	46 525,20	0,00	46 525,20	46 525,20	0,00	46 525,20	0,00	100
1.2	Budynki, lokale	743 544,35	385 106,85	358 437,50	909 544,35	405 153,80	504 390,55	166 000,00	122
1.3	Obiekty inżynierii lądowej i wodnej	42 191,18	42 191,18	0,00	42 191,18	42 191,18	0,00	0,00	100
1.4	Urządzenia techniczne i maszyny	58 422,90	49 834,10	8 588,80	65 422,90	52 189,83	13 233,07	7 000,00	112
1.5	Środki transportu	0,00	0,00	0,00	0,00	0,00	0,00	0,00	0
1.6	Inne środki trwałe	95 437,69	95 437,69	0,00	98 387,33	98 387,33	0,00	2 949,64	103
2.	Inwestycje rozpoczęte (środki trwałe w budowie)	0,00	0,00	0,00	0,00	0,00	0,00	0,00	0
3.	Środki przekazane na poczet inwestycji	0,00	0,00	0,00	0,00	0,00	0,00	0,00	0

(IMK 144)

39	Przedszkole Samorządowe Nr 24 Kielce, ul. F. Chopina 3	Stan na dzień 31 grudnia 2014 roku		Stan na dzień 31 grudnia 2015 roku		Zmiana powierzchni (4-2) (5-3)	(4:2) (5:3) %
		Powierzchnia [w m ²]	Powierzchnia użytkowa [w m ²]	Powierzchnia [w m ²]	Powierzchnia użytkowa [w m ²]		
1		2	3	4	5	6	7
1.1	Grunty	5 660	x	5 660	x	0	100
1.2	Budynki, lokale	x	862,58	x	862,58	0,00	100

(IMK 103)

40	Przedszkole Samorządowe Nr 25 Kielce, ul. Wojewódzka 12 B	Stan na dzień 31 grudnia 2014 roku			Stan na dzień 31 grudnia 2015 roku			Zmiana wartości (5-2)	(5:2) %
		Wartość brutto	Umorzenie/ Odpisy aktualizujące	Wartość netto	Wartość brutto	Umorzenie/ Odpisy aktualizujące	Wartość netto		
1		2	3	4	5	6	7	8	9
II. RZECZOWE AKTYWA TRWAŁE		720 064,39	559 010,44	161 053,95	845 888,67	565 991,65	279 897,02	125 824,28	117
1.	Środki trwałe	720 064,39	559 010,44	161 053,95	845 888,67	565 991,65	279 897,02	125 824,28	117
1.1	Grunty	49 024,08	0,00	49 024,08	49 024,08	0,00	49 024,08	0,00	100
1.2	Budynki, lokale	384 120,84	280 200,86	103 919,98	517 575,84	290 745,58	226 830,26	133 455,00	135
1.3	Obiekty inżynierii lądowej i wodnej	59 170,89	59 170,89	0,00	59 170,89	59 170,89	0,00	0,00	100
1.4	Urządzenia techniczne i maszyny	63 999,77	58 681,50	5 318,27	49 680,77	45 638,09	4 042,68	-14 319,00	78
1.5	Środki transportu	0,00	0,00	0,00	0,00	0,00	0,00	0,00	100
1.6	Inne środki trwałe	163 748,81	160 957,19	2 791,62	170 437,09	170 437,09	0,00	6 688,28	104
2.	Inwestycje rozpoczęte (środki trwałe w budowie)	0,00	0,00	0,00	0,00	0,00	0,00	0,00	0
3.	Środki przekazane na poczet inwestycji	0,00	0,00	0,00	0,00	0,00	0,00	0,00	0

(IMK 144)

40	Przedszkole Samorządowe Nr 25 Kielce, ul. Wojewódzka 12 B	Stan na dzień 31 grudnia 2014 roku		Stan na dzień 31 grudnia 2015 roku		Zmiana powierzchni (4-2) (5-3)	(4:2) (5:3) %
		Powierzchnia [w m ²]	Powierzchnia użytkowa [w m ²]	Powierzchnia [w m ²]	Powierzchnia użytkowa [w m ²]		
1		2	3	4	5	6	7
1.1	Grunty	5 964	x	5 964	x	0	100
1.2	Budynki, lokale	x	625,47	x	625,47	0,00	100

INFORMACJA O STANIE MIENIA KOMUNALNEGO MIASTA KIELCE

(IMK 103)

41	Przedszkole Samorządowe Nr 26 Kielce, ul. Piekoszowska 42	Stan na dzień 31 grudnia 2014 roku			Stan na dzień 31 grudnia 2015 roku			Zmiana wartości (5-2)	(5:2) %
		Wartość brutto	Umorzenie/ Odpisy aktualizujące	Wartość netto	Wartość brutto	Umorzenie/ Odpisy aktualizujące	Wartość netto		
1		2	3	4	5	6	7	8	9
II. RZECZOWE AKTYWA TRWAŁE		578 676,61	453 828,99	124 847,62	738 450,26	468 106,12	270 344,14	159 773,65	128
1.	Środki trwałe	578 676,61	453 828,99	124 847,62	738 450,26	468 106,12	270 344,14	159 773,65	128
1.1	Grunty	42 982,38	0,00	42 982,38	42 982,38	0,00	42 982,38	0,00	100
1.2	Budynki, lokale	317 877,15	238 844,89	79 032,26	388 877,15	247 235,57	141 641,58	71 000,00	122
1.3	Obiekty inżynierii lądowej i wodnej	33 909,04	33 909,04	0,00	89 708,01	34 374,03	55 333,98	55 798,97	265
1.4	Urządzenia techniczne i maszyny	42 813,44	39 980,46	2 832,98	73 079,84	42 693,64	30 386,20	30 266,40	171
1.5	Środki transportu	0,00	0,00	0,00	0,00	0,00	0,00	0,00	0
1.6	Inne środki trwałe	141 094,60	141 094,60	0,00	143 802,88	143 802,88	0,00	2 708,28	102
2.	Inwestycje rozpoczęte (środki trwałe w budowie)	0,00	0,00	0,00	0,00	0,00	0,00	0,00	0
3.	Środki przekazane na poczet inwestycji	0,00	0,00	0,00	0,00	0,00	0,00	0,00	0

(IMK 144)

41	Przedszkole Samorządowe Nr 26 Kielce, ul. Piekoszowska 42	Stan na dzień 31 grudnia 2014 roku		Stan na dzień 31 grudnia 2015 roku		Zmiana powierzchni (4-2) (5-3)	(4:2) (5:3) %
		Powierzchnia [w m ²]	Powierzchnia użytkowa [w m ²]	Powierzchnia [w m ²]	Powierzchnia użytkowa [w m ²]		
1		2	3	4	5	6	7
1.1	Grunty	5 229	x	5 229	x	0	100
1.2	Budynki, lokale	x	843,00	x	843,00	0,00	100

(IMK 103)

42	Integracyjne Przedszkole Samorządowe Nr 27 Kielce, ul. St. Toporowskiego 11A	Stan na dzień 31 grudnia 2014 roku			Stan na dzień 31 grudnia 2015 roku			Zmiana wartości (5-2)	(5:2) %
		Wartość brutto	Umorzenie/ Odpisy aktualizujące	Wartość netto	Wartość brutto	Umorzenie/ Odpisy aktualizujące	Wartość netto		
1		2	3	4	5	6	7	8	9
II. RZECZOWE AKTYWA TRWAŁE		931 451,02	617 525,50	313 925,52	969 213,86	647 524,95	321 688,91	37 762,84	104
1.	Środki trwałe	931 451,02	617 525,50	313 925,52	969 213,86	647 524,95	321 688,91	37 762,84	104
1.1	Grunty	34 047,24	0,00	34 047,24	34 047,24	0,00	34 047,24	0,00	100
1.2	Budynki, lokale	533 893,93	254 015,65	279 878,28	563 873,93	384 577,66	179 296,27	29 980,00	106
1.3	Obiekty inżynierii lądowej i wodnej	0,00	0,00	0,00	0,00	0,00	0,00	0,00	0
1.4	Urządzenia techniczne i maszyny	108 345,40	108 345,40	0,00	108 345,40	0,00	108 345,40	0,00	100
1.5	Środki transportu	0,00	0,00	0,00	0,00	0,00	0,00	0,00	0
1.6	Inne środki trwałe	255 164,45	255 164,45	0,00	262 947,29	262 947,29	0,00	7 782,84	103
2.	Inwestycje rozpoczęte (środki trwałe w budowie)	0,00	0,00	0,00	0,00	0,00	0,00	0,00	0
3.	Środki przekazane na poczet inwestycji	0,00	0,00	0,00	0,00	0,00	0,00	0,00	0

(IMK 144)

42	Integracyjne Przedszkole Samorządowe Nr 27 Kielce, ul. St. Toporowskiego 11A	Stan na dzień 31 grudnia 2014 roku		Stan na dzień 31 grudnia 2015 roku		Zmiana powierzchni (4-2) (5-3)	(4:2) (5:3) %
		Powierzchnia [w m ²]	Powierzchnia użytkowa [w m ²]	Powierzchnia [w m ²]	Powierzchnia użytkowa [w m ²]		
1		2	3	4	5	6	7
1.1	Grunty	4 142	x	4 142	x	0	100
1.2	Budynki, lokale	x	625,42	x	625,42	0,00	100

(IMK 103)

43	Przedszkole Samorządowe Nr 28 im. Czesława Janczarskiego Kielce, ul. Różana 12	Stan na dzień 31 grudnia 2014 roku			Stan na dzień 31 grudnia 2015 roku			Zmiana wartości (5-2)	(5:2) %
		Wartość brutto	Umorzenie/ Odpisy aktualizujące	Wartość netto	Wartość brutto	Umorzenie/ Odpisy aktualizujące	Wartość netto		
1		2	3	4	5	6	7	8	9
II. RZECZOWE AKTYWA TRWAŁE		611 304,95	480 776,08	130 528,87	678 951,04	489 185,28	189 765,76	67 646,09	111
1.	Środki trwałe	611 304,95	480 776,08	130 528,87	678 951,04	489 185,28	189 765,76	67 646,09	111
1.1	Grunty	32 633,40	0,00	32 633,40	32 633,40	0,00	32 633,40	0,00	100
1.2	Budynki, lokale	394 653,80	296 758,33	97 895,47	444 653,80	307 041,35	137 612,45	50 000,00	113
1.3	Obiekty inżynierii lądowej i wodnej	61 191,60	61 191,60	0,00	61 191,60	61 191,60	0,00	0,00	100
1.4	Urządzenia techniczne i maszyny	10 569,91	10 569,91	0,00	20 569,91	1 050,00	19 519,91	10 000,00	195
1.5	Środki transportu	0,00	0,00	0,00	0,00	0,00	0,00	0,00	0
1.6	Inne środki trwałe	112 256,24	112 256,24	0,00	119 902,33	119 902,33	0,00	7 646,09	107
2.	Inwestycje rozpoczęte (środki trwałe w budowie)	0,00	0,00	0,00	0,00	0,00	0,00	0,00	0
3.	Środki przekazane na poczet inwestycji	0,00	0,00	0,00	0,00	0,00	0,00	0,00	0

(IMK 144)

43	Przedszkole Samorządowe Nr 28 im. Czesława Janczarskiego Kielce, ul. Różana 12	Stan na dzień 31 grudnia 2014 roku		Stan na dzień 31 grudnia 2015 roku		Zmiana powierzchni (4-2) (5-3)	(4:2) (5:3) %
		Powierzchnia [w m ²]	Powierzchnia użytkowa [w m ²]	Powierzchnia [w m ²]	Powierzchnia użytkowa [w m ²]		
1		2	3	4	5	6	7
1.1	Grunty	3 970	x	3 970	x	0	100
1.2	Budynki, lokale	x	435,50	x	435,50	0,00	100

INFORMACJA O STANIE MIENIA KOMUNALNEGO MIASTA KIELCE

(IMK 103)

44	Przedszkole Samorządowe Nr 29 Kielce, ul. T. Chałubińskiego 32	Stan na dzień 31 grudnia 2014 roku			Stan na dzień 31 grudnia 2015 roku			Zmiana wartości (5-2)	(5:2) %
		Wartość brutto	Umorzenie/ Odpisy aktualizujące	Wartość netto	Wartość brutto	Umorzenie/ Odpisy aktualizujące	Wartość netto		
1		2	3	4	5	6	7	8	9
II. RZECZOWE AKTYWA TRWAŁE		581 821,49	497 275,96	84 545,53	610 018,22	519 965,66	90 052,56	28 196,73	105
1.	Środki trwałe	581 821,49	497 275,96	84 545,53	610 018,22	519 965,66	90 052,56	28 196,73	105
1.1	Grunty	0,00	0,00	0,00	0,00	0,00	0,00	0,00	0
1.2	Budynki, lokale	426 489,21	341 943,68	84 545,53	426 489,21	352 605,91	73 883,30	0,00	100
1.3	Obiekty inżynierii lądowej i wodnej	40 801,71	40 801,71	0,00	40 801,71	40 801,71	0,00	0,00	100
1.4	Urządzenia techniczne i maszyny	29 385,35	29 385,35	0,00	35 534,12	30 030,97	5 503,15	6 148,77	121
1.5	Środki transportu	0,00	0,00	0,00	0,00	0,00	0,00	0,00	0
1.6	Inne środki trwałe	85 145,22	85 145,22	0,00	107 193,18	96 527,07	10 666,11	22 047,96	126
2.	Inwestycje rozpoczęte (środki trwałe w budowie)	0,00	0,00	0,00	0,00	0,00	0,00	0,00	0
3.	Środki przekazane na poczet inwestycji	0,00	0,00	0,00	0,00	0,00	0,00	0,00	0

(IMK 144)

44	Przedszkole Samorządowe Nr 29 Kielce, ul. T. Chałubińskiego 32	Stan na dzień 31 grudnia 2014 roku		Stan na dzień 31 grudnia 2015 roku		Zmiana powierzchni (4-2) (5-3)	(4:2) (5:3) %
		Powierzchnia [w m ²]	Powierzchnia użytkowa [w m ²]	Powierzchnia [w m ²]	Powierzchnia użytkowa [w m ²]		
1		2	3	4	5	6	7
1.1	Grunty	0	x	0	x	0	0
1.2	Budynki, lokale	x	908,00	x	908,00	0,00	100

(IMK 103)

45	Przedszkole Samorządowe Nr 30 Kielce, ul. Wielkopolska 15	Stan na dzień 31 grudnia 2014 roku			Stan na dzień 31 grudnia 2015 roku			Zmiana wartości (5-2)	(5:2) %
		Wartość brutto	Umorzenie/ Odpisy aktualizujące	Wartość netto	Wartość brutto	Umorzenie/ Odpisy aktualizujące	Wartość netto		
1		2	3	4	5	6	7	8	9
II. RZECZOWE AKTYWA TRWAŁE		1 150 667,39	714 737,98	435 929,41	1 196 744,56	746 214,04	450 530,52	46 077,17	104
1.	Środki trwałe	1 150 667,39	714 737,98	435 929,41	1 196 744,56	746 214,04	450 530,52	46 077,17	104
1.1	Grunty	40 031,40	0,00	40 031,40	40 031,40	0,00	40 031,40	0,00	100
1.2	Budynki, lokale	819 573,90	426 285,05	393 288,85	849 573,90	446 774,40	402 799,50	30 000,00	104
1.3	Obiekty inżynierii lądowej i wodnej	156 190,73	156 190,73	0,00	156 190,73	156 190,73	0,00	0,00	100
1.4	Urządzenia techniczne i maszyny	38 860,91	36 251,75	2 609,16	38 860,91	37 577,96	1 282,95	0,00	100
1.5	Środki transportu	0,00	0,00	0,00	0,00	0,00	0,00	0,00	0
1.6	Inne środki trwałe	96 010,45	96 010,45	0,00	112 087,62	105 670,95	6 416,67	16 077,17	117
2.	Inwestycje rozpoczęte (środki trwałe w budowie)	0,00	0,00	0,00	0,00	0,00	0,00	0,00	0
3.	Środki przekazane na poczet inwestycji	0,00	0,00	0,00	0,00	0,00	0,00	0,00	0

(IMK 144)

45	Przedszkole Samorządowe Nr 30 Kielce, ul. Wielkopolska 15	Stan na dzień 31 grudnia 2014 roku		Stan na dzień 31 grudnia 2015 roku		Zmiana powierzchni (4-2) (5-3)	(4:2) (5:3) %
		Powierzchnia [w m ²]	Powierzchnia użytkowa [w m ²]	Powierzchnia [w m ²]	Powierzchnia użytkowa [w m ²]		
1		2	3	4	5	6	7
1.1	Grunty	4 870	x	4 870	x	0	100
1.2	Budynki, lokale	x	949,51	x	949,51	0,00	100

(IMK 103)

46	Przedszkole Samorządowe Nr 31 Kielce, ul. Księżniczki Dąbrówki 38	Stan na dzień 31 grudnia 2014 roku			Stan na dzień 31 grudnia 2015 roku			Zmiana wartości (5-2)	(5:2) %
		Wartość brutto	Umorzenie/ Odpisy aktualizujące	Wartość netto	Wartość brutto	Umorzenie/ Odpisy aktualizujące	Wartość netto		
1		2	3	4	5	6	7	8	9
II. RZECZOWE AKTYWA TRWAŁE		1 198 346,47	785 462,46	412 884,01	1 198 009,87	804 072,59	393 937,28	-336,60	100
1.	Środki trwałe	1 198 346,47	785 462,46	412 884,01	1 198 009,87	804 072,59	393 937,28	-336,60	100
1.1	Grunty	39 587,52	0,00	39 587,52	39 587,52	0,00	39 587,52	0,00	100
1.2	Budynki, lokale	636 192,47	290 357,41	345 835,06	636 192,47	306 262,22	329 930,25	0,00	100
1.3	Obiekty inżynierii lądowej i wodnej	247 830,55	247 830,55	0,00	247 830,55	247 830,55	0,00	0,00	100
1.4	Urządzenia techniczne i maszyny	87 340,26	59 878,83	27 461,43	87 340,26	62 920,75	24 419,51	0,00	100
1.5	Środki transportu	0,00	0,00	0,00	0,00	0,00	0,00	0,00	0
1.6	Inne środki trwałe	187 395,67	187 395,67	0,00	187 059,07	187 059,07	0,00	-336,60	100
2.	Inwestycje rozpoczęte (środki trwałe w budowie)	0,00	0,00	0,00	0,00	0,00	0,00	0,00	0
3.	Środki przekazane na poczet inwestycji	0,00	0,00	0,00	0,00	0,00	0,00	0,00	0

(IMK 144)

46	Przedszkole Samorządowe Nr 31 Kielce, ul. Księżniczki Dąbrówki 38	Stan na dzień 31 grudnia 2014 roku		Stan na dzień 31 grudnia 2015 roku		Zmiana powierzchni (4-2) (5-3)	(4:2) (5:3) %
		Powierzchnia [w m ²]	Powierzchnia użytkowa [w m ²]	Powierzchnia [w m ²]	Powierzchnia użytkowa [w m ²]		
1		2	3	4	5	6	7
1.1	Grunty	4 816	x	4 816	x	0	100
1.2	Budynki, lokale	x	904,00	x	904,00	0,00	100

INFORMACJA O STANIE MIENIA KOMUNALNEGO MIASTA KIELCE

(IMK 103)

47	Przedszkole Samorządowe Nr 32 Kielce, ul. J. Kasprowicza 5	Stan na dzień 31 grudnia 2014 roku			Stan na dzień 31 grudnia 2015 roku			Zmiana wartości (5-2)	(5:2) %
		Wartość brutto	Umorzenie/ Odpisy aktualizujące	Wartość netto	Wartość brutto	Umorzenie/ Odpisy aktualizujące	Wartość netto		
1		2	3	4	5	6	7	8	9
II. RZECZOWE AKTYWA TRWAŁE		563 827,97	479 565,03	84 262,94	622 273,74	497 034,94	125 238,80	58 445,77	110
1.	Środki trwałe	563 827,97	479 565,03	84 262,94	622 273,74	497 034,94	125 238,80	58 445,77	110
1.1	Grunty	33 463,62	0,00	33 463,62	33 463,62	0,00	33 463,62	0,00	100
1.2	Budynki, lokale	378 166,77	337 548,16	40 618,61	428 136,77	345 671,91	82 464,86	49 970,00	113
1.3	Obiekty inżynierii lądowej i wodnej	0,00	0,00	0,00	0,00	0,00	0,00	0,00	0
1.4	Urządzenia techniczne i maszyny	57 372,55	47 191,84	10 180,71	57 372,55	48 062,23	9 310,32	0,00	100
1.5	Środki transportu	0,00	0,00	0,00	0,00	0,00	0,00	0,00	0
1.6	Inne środki trwałe	94 825,03	94 825,03	0,00	103 300,80	103 300,80	0,00	8 475,77	109
2.	Inwestycje rozpoczęte (środki trwałe w budowie)	0,00	0,00	0,00	0,00	0,00	0,00	0,00	0
3.	Środki przekazane na poczet inwestycji	0,00	0,00	0,00	0,00	0,00	0,00	0,00	0

(IMK 144)

47	Przedszkole Samorządowe Nr 32 Kielce, ul. J. Kasprowicza 5	Stan na dzień 31 grudnia 2014 roku		Stan na dzień 31 grudnia 2015 roku		Zmiana powierzchni (4-2) (5-3)	(4:2) (5:3) %
		Powierzchnia [w m ²]	Powierzchnia użytkowa [w m ²]	Powierzchnia [w m ²]	Powierzchnia użytkowa [w m ²]		
1		2	3	4	5	6	7
1.1	Grunty	4 100	x	4 100	x	0	100
1.2	Budynki, lokale	x	835,00	x	835,00	0,00	100

(IMK 103)

48	Przedszkole Samorządowe Nr 33 Kielce, ul. Romualda 6	Stan na dzień 31 grudnia 2014 roku			Stan na dzień 31 grudnia 2015 roku			Zmiana wartości (5-2)	(5:2) %
		Wartość brutto	Umorzenie/ Odpisy aktualizujące	Wartość netto	Wartość brutto	Umorzenie/ Odpisy aktualizujące	Wartość netto		
1		2	3	4	5	6	7	8	9
II. RZECZOWE AKTYWA TRWAŁE		1 519 293,80	561 092,70	958 201,10	1 528 064,02	598 173,00	929 891,02	8 770,22	101
1.	Środki trwałe	1 519 293,80	561 092,70	958 201,10	1 528 064,02	598 173,00	929 891,02	8 770,22	101
1.1	Grunty	33 184,14	0,00	33 184,14	33 184,14	0,00	33 184,14	0,00	100
1.2	Budynki, lokale	1 282 028,13	366 289,07	915 739,06	1 282 028,13	398 339,77	883 688,36	0,00	100
1.3	Obiekty inżynierii lądowej i wodnej	13 717,51	13 717,51	0,00	13 717,51	13 717,51	0,00	0,00	100
1.4	Urządzenia techniczne i maszyny	57 268,53	47 990,63	9 277,90	65 034,75	52 016,23	13 018,52	7 766,22	114
1.5	Środki transportu	0,00	0,00	0,00	0,00	0,00	0,00	0,00	0
1.6	Inne środki trwałe	133 095,49	133 095,49	0,00	134 099,49	134 099,49	0,00	1 004,00	101
2.	Inwestycje rozpoczęte (środki trwałe w budowie)	0,00	0,00	0,00	0,00	0,00	0,00	0,00	0
3.	Środki przekazane na poczet inwestycji	0,00	0,00	0,00	0,00	0,00	0,00	0,00	0

(IMK 144)

48	Przedszkole Samorządowe Nr 33 Kielce, ul. Romualda 6	Stan na dzień 31 grudnia 2014 roku		Stan na dzień 31 grudnia 2015 roku		Zmiana powierzchni (4-2) (5-3)	(4:2) (5:3) %
		Powierzchnia [w m ²]	Powierzchnia użytkowa [w m ²]	Powierzchnia [w m ²]	Powierzchnia użytkowa [w m ²]		
1		2	3	4	5	6	7
1.1	Grunty	4 037	x	4 037	x	0	100
1.2	Budynki, lokale	x	949,51	x	949,51	0,00	100

(IMK 103)

49	Przedszkole Samorządowe Nr 34 Kielce, ul. S. Kowalczewskiego 9 (ul. płk. H. Połowniaka 6, ul. J. B. Puscha 3)	Stan na dzień 31 grudnia 2014 roku			Stan na dzień 31 grudnia 2015 roku			Zmiana wartości (5-2)	(5:2) %
		Wartość brutto	Umorzenie/ Odpisy aktualizujące	Wartość netto	Wartość brutto	Umorzenie/ Odpisy aktualizujące	Wartość netto		
1		2	3	4	5	6	7	8	9
II. RZECZOWE AKTYWA TRWAŁE		4 735 133,40	822 110,16	3 913 023,24	4 852 505,52	966 881,35	3 885 624,17	117 372,12	102
1.	Środki trwałe	4 735 133,40	822 110,16	3 913 023,24	4 852 505,52	966 881,35	3 885 624,17	117 372,12	102
1.1	Grunty	4 496,56	0,00	4 496,56	106 376,17	0,00	106 376,17	101 879,61	2 366
1.2	Budynki, lokale	3 987 528,93	340 386,55	3 647 142,38	3 987 528,93	440 074,77	3 547 454,16	0,00	100
1.3	Obiekty inżynierii lądowej i wodnej	0,00	0,00	0,00	0,00	0,00	0,00	0,00	0
1.4	Urządzenia techniczne i maszyny	388 134,35	126 750,05	261 384,30	396 104,35	164 310,51	231 793,84	7 970,00	102
1.5	Środki transportu	0,00	0,00	0,00	0,00	0,00	0,00	0,00	0
1.6	Inne środki trwałe	354 973,56	354 973,56	0,00	362 496,07	362 496,07	0,00	7 522,51	102
2.	Inwestycje rozpoczęte (środki trwałe w budowie)	0,00	0,00	0,00	0,00	0,00	0,00	0,00	0
3.	Środki przekazane na poczet inwestycji	0,00	0,00	0,00	0,00	0,00	0,00	0,00	0

(IMK 144)

49	Przedszkole Samorządowe Nr 34 Kielce, ul. S. Kowalczewskiego 9 (ul. płk. H. Połowniaka 6, ul. J. B. Puscha 3)	Stan na dzień 31 grudnia 2014 roku		Stan na dzień 31 grudnia 2015 roku		Zmiana powierzchni (4-2) (5-3)	(4:2) (5:3) %
		Powierzchnia [w m ²]	Powierzchnia użytkowa [w m ²]	Powierzchnia [w m ²]	Powierzchnia użytkowa [w m ²]		
1		2	3	4	5	6	7
1.1	Grunty	79 037	x	95 387	x	16 350	121
1.2	Budynki, lokale	x	1 438,00	x	1 438,00	0,00	100

INFORMACJA O STANIE MIENIA KOMUNALNEGO MIASTA KIELCE

(IMK 103)

50	Przedszkole Samorządowe Nr 35 Kielce, ul. W. Orkana 13	Stan na dzień 31 grudnia 2014 roku			Stan na dzień 31 grudnia 2015 roku			Zmiana wartości (5-2)	(5:2) %
		Wartość brutto	Umorzenie/ Odpisy aktualizujące	Wartość netto	Wartość brutto	Umorzenie/ Odpisy aktualizujące	Wartość netto		
1		2	3	4	5	6	7	8	9
II. RZECZOWE AKTYWA TRWAŁE		690 731,10	418 349,93	272 381,17	694 630,60	435 723,27	258 907,33	3 899,50	101
1.	Środki trwałe	687 327,30	418 349,93	268 977,37	691 226,80	435 723,27	255 503,53	3 899,50	100
1.1	Grunty	35 954,28	0,00	35 954,28	35 954,28	0,00	35 954,28	0,00	100
1.2	Budynki, lokale	474 175,77	247 380,12	226 795,65	474 175,77	259 234,52	214 941,25	0,00	100
1.3	Obiekty inżynierii lądowej i wodnej	34 077,19	34 077,19	0,00	34 077,19	34 077,19	0,00	0,00	100
1.4	Urządzenia techniczne i maszyny	56 712,22	50 484,78	6 227,44	56 712,22	52 104,22	4 608,00	0,00	100
1.5	Środki transportu	0,00	0,00	0,00	0,00	0,00	0,00	0,00	0
1.6	Inne środki trwałe	86 407,84	86 407,84	0,00	90 307,34	90 307,34	0,00	3 899,50	105
2.	Inwestycje rozpoczęte (środki trwałe w budowie)	3 403,80	0,00	3 403,80	3 403,80	0,00	3 403,80	0,00	100
3.	Środki przekazane na poczet inwestycji	0,00	0,00	0,00	0,00	0,00	0,00	0,00	0

(IMK 144)

50	Przedszkole Samorządowe Nr 35 Kielce, ul. W. Orkana 13	Stan na dzień 31 grudnia 2014 roku		Stan na dzień 31 grudnia 2015 roku		Zmiana powierzchni (4-2) (5-3)	(4:2) (5:3) %
		Powierzchnia [w m ²]	Powierzchnia użytkowa [w m ²]	Powierzchnia [w m ²]	Powierzchnia użytkowa [w m ²]		
1		2	3	4	5	6	7
1.1	Grunty	4 374	x	4 374	x	0	100
1.2	Budynki, lokale	x	1 528,00	x	1 528,00	0,00	100

(IMK 103)

51	Przedszkole Samorządowe Nr 36 Kielce, ul. Tujowa 2	Stan na dzień 31 grudnia 2014 roku			Stan na dzień 31 grudnia 2015 roku			Zmiana wartości (5-2)	(5:2) %
		Wartość brutto	Umorzenie/ Odpisy aktualizujące	Wartość netto	Wartość brutto	Umorzenie/ Odpisy aktualizujące	Wartość netto		
1		2	3	4	5	6	7	8	9
II. RZECZOWE AKTYWA TRWAŁE		119 727,65	103 727,65	16 000,00	2 231 672,21	223 435,11	2 008 237,10	2 111 944,56	1 864
1.	Środki trwałe	119 727,65	103 727,65	16 000,00	2 231 672,21	223 435,11	2 008 237,10	2 111 944,56	1 864
1.1	Grunty	0,00	0,00	0,00	0,00	0,00	0,00	0,00	0
1.2	Budynki, lokale	0,00	0,00	0,00	1 837 236,37	34 448,18	1 802 788,19	1 837 236,37	0
1.3	Obiekty inżynierii lądowej i wodnej	0,00	0,00	0,00	0,00	0,00	0,00	0,00	0
1.4	Urządzenia techniczne i maszyny	48 702,68	32 702,68	16 000,00	38 650,24	7 130,35	31 519,89	-10 052,44	79
1.5	Środki transportu	0,00	0,00	0,00	0,00	0,00	0,00	0,00	0
1.6	Inne środki trwałe	71 024,97	71 024,97	0,00	355 785,60	181 856,58	173 929,02	284 760,63	501
2.	Inwestycje rozpoczęte (środki trwałe w budowie)	0,00	0,00	0,00	0,00	0,00	0,00	0,00	0
3.	Środki przekazane na poczet inwestycji	0,00	0,00	0,00	0,00	0,00	0,00	0,00	0

(IMK 144)

51	Przedszkole Samorządowe Nr 36 Kielce, ul. Tujowa 2	Stan na dzień 31 grudnia 2014 roku		Stan na dzień 31 grudnia 2015 roku		Zmiana powierzchni (4-2) (5-3)	(4:2) (5:3) %
		Powierzchnia [w m ²]	Powierzchnia użytkowa [w m ²]	Powierzchnia [w m ²]	Powierzchnia użytkowa [w m ²]		
1		2	3	4	5	6	7
1.1	Grunty	0	x	0	x	0	0
1.2	Budynki, lokale	x	0,00	x	563,30	563,30	100

(IMK 103)

52	Przedszkole Samorządowe Nr 39 Kielce, ul. Barwinek 31	Stan na dzień 31 grudnia 2014 roku			Stan na dzień 31 grudnia 2015 roku			Zmiana wartości (5-2)	(5:2) %
		Wartość brutto	Umorzenie/ Odpisy aktualizujące	Wartość netto	Wartość brutto	Umorzenie/ Odpisy aktualizujące	Wartość netto		
1		2	3	4	5	6	7	8	9
II. RZECZOWE AKTYWA TRWAŁE		971 441,00	524 014,98	447 426,02	990 160,00	559 752,02	430 407,98	18 719,00	102
1.	Środki trwałe	971 441,00	524 014,98	447 426,02	990 160,00	559 752,02	430 407,98	18 719,00	102
1.1	Grunty	25 550,29	0,00	25 550,29	25 550,29	0,00	25 550,29	0,00	100
1.2	Budynki, lokale	740 268,56	329 583,00	410 685,56	740 268,56	348 089,71	392 178,85	0,00	100
1.3	Obiekty inżynierii lądowej i wodnej	69 300,34	68 298,85	1 001,49	69 300,34	68 469,55	830,79	0,00	100
1.4	Urządzenia techniczne i maszyny	50 519,23	40 330,55	10 188,68	59 333,23	47 485,18	11 848,05	8 814,00	117
1.5	Środki transportu	0,00	0,00	0,00	0,00	0,00	0,00	0,00	0
1.6	Inne środki trwałe	85 802,58	85 802,58	0,00	95 707,58	95 707,58	0,00	9 905,00	112
2.	Inwestycje rozpoczęte (środki trwałe w budowie)	0,00	0,00	0,00	0,00	0,00	0,00	0,00	0
3.	Środki przekazane na poczet inwestycji	0,00	0,00	0,00	0,00	0,00	0,00	0,00	0

(IMK 144)

52	Przedszkole Samorządowe Nr 39 Kielce, ul. Barwinek 31	Stan na dzień 31 grudnia 2014 roku		Stan na dzień 31 grudnia 2015 roku		Zmiana powierzchni (4-2) (5-3)	(4:2) (5:3) %
		Powierzchnia [w m ²]	Powierzchnia użytkowa [w m ²]	Powierzchnia [w m ²]	Powierzchnia użytkowa [w m ²]		
1		2	3	4	5	6	7
1.1	Grunty	3 108	x	3 108	x	0	100
1.2	Budynki, lokale	x	1 332,00	x	1 332,00	0,00	100

INFORMACJA O STANIE MIENIA KOMUNALNEGO MIASTA KIELCE

(IMK 103)

53	Przedszkole Samorządowe Nr 40 Kielce, ul. Marszałka J. Piłsudskiego 30	Stan na dzień 31 grudnia 2014 roku			Stan na dzień 31 grudnia 2015 roku			Zmiana wartości (5-2)	(5:2) %
		Wartość brutto	Umorzenie/ Odpisy aktualizujące	Wartość netto	Wartość brutto	Umorzenie/ Odpisy aktualizujące	Wartość netto		
1		2	3	4	5	6	7	8	9
II. RZECZOWE AKTYWA TRWAŁE		1 442 845,90	924 285,76	518 560,14	1 439 866,40	952 321,89	487 544,51	-2 979,50	100
1.	Środki trwałe	1 439 511,52	924 285,76	515 225,76	1 436 532,02	952 321,89	484 210,13	-2 979,50	100
1.1	Grunty	83 761,80	0,00	83 761,80	83 761,80	0,00	83 761,80	0,00	100
1.2	Budynki, lokale	1 172 988,59	746 557,13	426 431,46	1 172 988,59	775 881,84	397 106,75	0,00	100
1.3	Obiekty inżynierii lądowej i wodnej	0,00	0,00	0,00	0,00	0,00	0,00	0,00	0
1.4	Urządzenia techniczne i maszyny	54 943,29	49 910,79	5 032,50	47 634,12	44 292,54	3 341,58	-7 309,17	87
1.5	Środki transportu	0,00	0,00	0,00	0,00	0,00	0,00	0,00	0
1.6	Inne środki trwałe	127 817,84	127 817,84	0,00	132 147,51	132 147,51	0,00	4 329,67	103
2.	Inwestycje rozpoczęte (środki trwałe w budowie)	3 334,38	0,00	3 334,38	3 334,38	0,00	3 334,38	0,00	100
3.	Środki przekazane na poczet inwestycji	0,00	0,00	0,00	0,00	0,00	0,00	0,00	0

(IMK 144)

53	Przedszkole Samorządowe Nr 40 Kielce, ul. Marszałka J. Piłsudskiego 30	Stan na dzień 31 grudnia 2014 roku		Stan na dzień 31 grudnia 2015 roku		Zmiana powierzchni (4-2) (5-3)	(4:2) (5:3) %
		Powierzchnia [w m ²]	Powierzchnia użytkowa [w m ²]	Powierzchnia [w m ²]	Powierzchnia użytkowa [w m ²]		
1		2	3	4	5	6	7
1.1	Grunty	10 190	x	10 190	x	0	100
1.2	Budynki, lokale	x	3 162,44	x	3 162,44	0,00	100

(IMK 103)

54	Przedszkole Samorządowe Nr 42 im. Św. Mikołaja Kielce, ul. E. Orzeszkowej 26	Stan na dzień 31 grudnia 2014 roku			Stan na dzień 31 grudnia 2015 roku			Zmiana wartości (5-2)	(5:2) %
		Wartość brutto	Umorzenie/ Odpisy aktualizujące	Wartość netto	Wartość brutto	Umorzenie/ Odpisy aktualizujące	Wartość netto		
1		2	3	4	5	6	7	8	9
II. RZECZOWE AKTYWA TRWAŁE		1 865 850,24	1 069 091,60	796 758,64	1 874 331,18	1 120 286,75	754 044,43	8 480,94	100
1.	Środki trwałe	1 865 850,24	1 069 091,60	796 758,64	1 874 331,18	1 120 286,75	754 044,43	8 480,94	100
1.1	Grunty	39 143,64	0,00	39 143,64	39 143,64	0,00	39 143,64	0,00	100
1.2	Budynki, lokale	1 708 567,86	950 952,86	757 615,00	1 708 567,86	993 667,07	714 900,79	0,00	100
1.3	Obiekty inżynierii lądowej i wodnej	0,00	0,00	0,00	0,00	0,00	0,00	0,00	0
1.4	Urządzenia techniczne i maszyny	23 821,64	23 821,64	0,00	23 821,64	23 821,64	0,00	0,00	100
1.5	Środki transportu	0,00	0,00	0,00	0,00	0,00	0,00	0,00	0
1.6	Inne środki trwałe	94 317,10	94 317,10	0,00	102 798,04	102 798,04	0,00	8 480,94	109
2.	Inwestycje rozpoczęte (środki trwałe w budowie)	0,00	0,00	0,00	0,00	0,00	0,00	0,00	0
3.	Środki przekazane na poczet inwestycji	0,00	0,00	0,00	0,00	0,00	0,00	0,00	0

(IMK 144)

54	Przedszkole Samorządowe Nr 42 im. Św. Mikołaja Kielce, ul. E. Orzeszkowej 26	Stan na dzień 31 grudnia 2014 roku		Stan na dzień 31 grudnia 2015 roku		Zmiana powierzchni (4-2) (5-3)	(4:2) (5:3) %
		Powierzchnia [w m ²]	Powierzchnia użytkowa [w m ²]	Powierzchnia [w m ²]	Powierzchnia użytkowa [w m ²]		
1		2	3	4	5	6	7
1.1	Grunty	4 762	x	4 762	x	0	100
1.2	Budynki, lokale	x	1 548,00	x	1 548,00	0,00	100

(IMK 103)

55	Przedszkole Samorządowe Nr 43 Kielce, ul. Astronautów 5	Stan na dzień 31 grudnia 2014 roku			Stan na dzień 31 grudnia 2015 roku			Zmiana wartości (5-2)	(5:2) %
		Wartość brutto	Umorzenie/ Odpisy aktualizujące	Wartość netto	Wartość brutto	Umorzenie/ Odpisy aktualizujące	Wartość netto		
1		2	3	4	5	6	7	8	9
II. RZECZOWE AKTYWA TRWAŁE		247 907,31	239 588,55	8 318,76	250 578,16	243 767,74	6 810,42	2 670,85	101
1.	Środki trwałe	247 907,31	239 588,55	8 318,76	250 578,16	243 767,74	6 810,42	2 670,85	101
1.1	Grunty	0,00	0,00	0,00	0,00	0,00	0,00	0,00	0
1.2	Budynki, lokale	0,00	0,00	0,00	0,00	0,00	0,00	0,00	0
1.3	Obiekty inżynierii lądowej i wodnej	7 000,00	14,58	6 985,42	7 000,00	189,58	6 810,42	0,00	100
1.4	Urządzenia techniczne i maszyny	37 837,96	36 504,62	1 333,34	37 837,96	37 837,96	0,00	0,00	100
1.5	Środki transportu	0,00	0,00	0,00	0,00	0,00	0,00	0,00	0
1.6	Inne środki trwałe	203 069,35	203 069,35	0,00	205 740,20	205 740,20	0,00	2 670,85	101
2.	Inwestycje rozpoczęte (środki trwałe w budowie)	0,00	0,00	0,00	0,00	0,00	0,00	0,00	0
3.	Środki przekazane na poczet inwestycji	0,00	0,00	0,00	0,00	0,00	0,00	0,00	0

(IMK 144)

55	Przedszkole Samorządowe Nr 43 Kielce, ul. Astronautów 5	Stan na dzień 31 grudnia 2014 roku		Stan na dzień 31 grudnia 2015 roku		Zmiana powierzchni (4-2) (5-3)	(4:2) (5:3) %
		Powierzchnia [w m ²]	Powierzchnia użytkowa [w m ²]	Powierzchnia [w m ²]	Powierzchnia użytkowa [w m ²]		
1		2	3	4	5	6	7
1.1	Grunty	0	x	0	x	0	0
1.2	Budynki, lokale	x	0,00	x	0,00	0,00	0

INFORMACJA O STANIE MIENIA KOMUNALNEGO MIASTA KIELCE

(IMK 103)

56	Szkoła Podstawowa Nr 1 im. Stanisława Staszica Kielce, ul. L. Staffa 7	Stan na dzień 31 grudnia 2014 roku			Stan na dzień 31 grudnia 2015 roku			Zmiana wartości (5-2)	(5:2) %
		Wartość brutto	Umorzenie/ Odpisy aktualizujące	Wartość netto	Wartość brutto	Umorzenie/ Odpisy aktualizujące	Wartość netto		
1		2	3	4	5	6	7	8	9
II. RZECZOWE AKTYWA TRWAŁE		2 001 191,14	1 080 591,91	920 599,23	2 035 045,93	1 151 154,85	883 891,08	33 854,79	102
1.	Środki trwałe	2 001 191,14	1 080 591,91	920 599,23	2 035 045,93	1 151 154,85	883 891,08	33 854,79	102
1.1	Grunty	144 762,42	0,00	144 762,42	144 762,42	0,00	144 762,42	0,00	100
1.2	Budynki, lokale	1 393 005,31	619 543,45	773 461,86	1 393 005,31	654 368,65	738 636,66	0,00	100
1.3	Obiekty inżynierii lądowej i wodnej	0,00	0,00	0,00	0,00	0,00	0,00	0,00	0
1.4	Urządzenia techniczne i maszyny	8 989,27	8 090,32	898,95	8 989,27	8 989,27	0,00	0,00	100
1.5	Środki transportu	0,00	0,00	0,00	0,00	0,00	0,00	0,00	0
1.6	Inne środki trwałe	454 434,14	452 958,14	1 476,00	488 288,93	487 796,93	492,00	33 854,79	107
2.	Inwestycje rozpoczęte (środki trwałe w budowie)	0,00	0,00	0,00	0,00	0,00	0,00	0,00	0
3.	Środki przekazane na poczet inwestycji	0,00	0,00	0,00	0,00	0,00	0,00	0,00	0

(IMK 144)

56	Szkoła Podstawowa Nr 1 im. Stanisława Staszica Kielce, ul. L. Staffa 7	Stan na dzień 31 grudnia 2014 roku		Stan na dzień 31 grudnia 2015 roku		Zmiana powierzchni (4-2) (5-3)	(4:2) (5:3) %
		Powierzchnia [w m ²]	Powierzchnia użytkowa [w m ²]	Powierzchnia [w m ²]	Powierzchnia użytkowa [w m ²]		
1		2	3	4	5	6	7
1.1	Grunty	17 611	x	17 611	x	0	100
1.2	Budynki, lokale	x	4 636,00	x	4 636,00	0,00	100

(IMK 103)

57	Szkoła Podstawowa Nr 2 im. Marii Konopnickiej Kielce, ul. gen. T. Kościuszki 5	Stan na dzień 31 grudnia 2014 roku			Stan na dzień 31 grudnia 2015 roku			Zmiana wartości (5-2)	(5:2) %
		Wartość brutto	Umorzenie/ Odpisy aktualizujące	Wartość netto	Wartość brutto	Umorzenie/ Odpisy aktualizujące	Wartość netto		
1		2	3	4	5	6	7	8	9
II. RZECZOWE AKTYWA TRWAŁE		2 028 965,68	1 197 781,37	831 184,31	2 126 240,81	1 270 570,71	855 670,10	97 275,13	105
1.	Środki trwałe	2 028 965,68	1 197 781,37	831 184,31	2 126 240,81	1 270 570,71	855 670,10	97 275,13	105
1.1	Grunty	35 189,82	0,00	35 189,82	35 189,82	0,00	35 189,82	0,00	100
1.2	Budynki, lokale	1 463 464,24	667 469,75	795 994,49	1 513 464,24	704 083,96	809 380,28	50 000,00	103
1.3	Obiekty inżynierii lądowej i wodnej	5 153,50	5 153,50	0,00	5 153,50	5 153,50	0,00	0,00	100
1.4	Urządzenia techniczne i maszyny	0,00	0,00	0,00	0,00	0,00	0,00	0,00	0
1.5	Środki transportu	0,00	0,00	0,00	0,00	0,00	0,00	0,00	0
1.6	Inne środki trwałe	525 158,12	525 158,12	0,00	572 433,25	561 333,25	11 100,00	47 275,13	109
2.	Inwestycje rozpoczęte (środki trwałe w budowie)	0,00	0,00	0,00	0,00	0,00	0,00	0,00	0
3.	Środki przekazane na poczet inwestycji	0,00	0,00	0,00	0,00	0,00	0,00	0,00	0

(IMK 144)

57	Szkoła Podstawowa Nr 2 im. Marii Konopnickiej Kielce, ul. gen. T. Kościuszki 5	Stan na dzień 31 grudnia 2014 roku		Stan na dzień 31 grudnia 2015 roku		Zmiana powierzchni (4-2) (5-3)	(4:2) (5:3) %
		Powierzchnia [w m ²]	Powierzchnia użytkowa [w m ²]	Powierzchnia [w m ²]	Powierzchnia użytkowa [w m ²]		
1		2	3	4	5	6	7
1.1	Grunty	4 281	x	4 281	x	0	100
1.2	Budynki, lokale	x	2 213,00	x	2 213,00	0,00	100

(IMK 103)

58	Szkoła Podstawowa Nr 4 Kielce, ul. Warszawska 340	Stan na dzień 31 grudnia 2014 roku			Stan na dzień 31 grudnia 2015 roku			Zmiana wartości (5-2)	(5:2) %
		Wartość brutto	Umorzenie/ Odpisy aktualizujące	Wartość netto	Wartość brutto	Umorzenie/ Odpisy aktualizujące	Wartość netto		
1		2	3	4	5	6	7	8	9
II. RZECZOWE AKTYWA TRWAŁE		479 850,01	309 606,27	170 243,74	460 128,69	311 361,61	148 767,08	-19 721,32	96
1.	Środki trwałe	479 850,01	309 606,27	170 243,74	460 128,69	311 361,61	148 767,08	-19 721,32	96
1.1	Grunty	14 434,32	0,00	14 434,32	14 434,32	0,00	14 434,32	0,00	100
1.2	Budynki, lokale	219 970,44	66 165,62	153 804,82	185 311,04	52 292,62	133 018,42	-34 659,40	84
1.3	Obiekty inżynierii lądowej i wodnej	10 645,45	9 919,90	725,55	10 645,45	10 130,52	514,93	0,00	100
1.4	Urządzenia techniczne i maszyny	3 699,00	3 699,00	0,00	3 699,00	3 699,00	0,00	0,00	100
1.5	Środki transportu	0,00	0,00	0,00	0,00	0,00	0,00	0,00	0
1.6	Inne środki trwałe	231 100,80	229 821,75	1 279,05	246 038,88	245 239,47	799,41	14 938,08	106
2.	Inwestycje rozpoczęte (środki trwałe w budowie)	0,00	0,00	0,00	0,00	0,00	0,00	0,00	0
3.	Środki przekazane na poczet inwestycji	0,00	0,00	0,00	0,00	0,00	0,00	0,00	0

(IMK 144)

58	Szkoła Podstawowa Nr 4 Kielce, ul. Warszawska 340	Stan na dzień 31 grudnia 2014 roku		Stan na dzień 31 grudnia 2015 roku		Zmiana powierzchni (4-2) (5-3)	(4:2) (5:3) %
		Powierzchnia [w m ²]	Powierzchnia użytkowa [w m ²]	Powierzchnia [w m ²]	Powierzchnia użytkowa [w m ²]		
1		2	3	4	5	6	7
1.1	Grunty	1 756	x	1 756	x	0	100
1.2	Budynki, lokale	x	361,00	x	333,00	-28,00	92

INFORMACJA O STANIE MIENIA KOMUNALNEGO MIASTA KIELCE

(IMK 103)

61	Szkoła Podstawowa Nr 8 im. Wojska Polskiego Kielce, ul. J. Karłowicza 26	Stan na dzień 31 grudnia 2014 roku			Stan na dzień 31 grudnia 2015 roku			Zmiana wartości (5-2)	(5:2) %
		Wartość brutto	Umorzenie/ Odpisy aktualizujące	Wartość netto	Wartość brutto	Umorzenie/ Odpisy aktualizujące	Wartość netto		
1		2	3	4	5	6	7	8	9
II. RZECZOWE AKTYWA TRWAŁE		985 751,13	740 134,59	245 616,54	1 012 718,47	779 125,83	233 592,64	26 967,34	103
1.	Środki trwałe	985 751,13	740 134,59	245 616,54	1 012 718,47	779 125,83	233 592,64	26 967,34	103
1.1	Grunty	21 372,00	0,00	21 372,00	21 372,00	0,00	21 372,00	0,00	100
1.2	Budynki, lokale	276 559,91	155 096,10	121 463,81	276 559,91	162 010,10	114 549,81	0,00	100
1.3	Obiekty inżynierii lądowej i wodnej	141 396,08	43 248,68	98 147,40	141 396,08	46 783,58	94 612,50	0,00	100
1.4	Urządzenia techniczne i maszyny	50 428,07	45 794,74	4 633,33	50 428,07	47 369,74	3 058,33	0,00	100
1.5	Środki transportu	0,00	0,00	0,00	0,00	0,00	0,00	0,00	0
1.6	Inne środki trwałe	495 995,07	495 995,07	0,00	522 962,41	522 962,41	0,00	26 967,34	105
2.	Inwestycje rozpoczęte (środki trwałe w budowie)	0,00	0,00	0,00	0,00	0,00	0,00	0,00	0
3.	Środki przekazane na poczet inwestycji	0,00	0,00	0,00	0,00	0,00	0,00	0,00	0

(IMK 144)

61	Szkoła Podstawowa Nr 8 im. Wojska Polskiego Kielce, ul. J. Karłowicza 26	Stan na dzień 31 grudnia 2014 roku		Stan na dzień 31 grudnia 2015 roku		Zmiana powierzchni (4-2) (5-3)	(4:2) (5:3) %
		Powierzchnia [w m ²]	Powierzchnia użytkowa [w m ²]	Powierzchnia [w m ²]	Powierzchnia użytkowa [w m ²]		
1		2	3	4	5	6	7
1.1	Grunty	2 600	x	2 600	x	0	100
1.2	Budynki, lokale	x	999,80	x	999,80	0,00	100

(IMK 103)

62	Zespół Szkół Ogólnokształcących Nr 28 Kielce, ul. Wróbla 5	Stan na dzień 31 grudnia 2014 roku			Stan na dzień 31 grudnia 2015 roku			Zmiana wartości (5-2)	(5:2) %
		Wartość brutto	Umorzenie/ Odpisy aktualizujące	Wartość netto	Wartość brutto	Umorzenie/ Odpisy aktualizujące	Wartość netto		
1		2	3	4	5	6	7	8	9
II. RZECZOWE AKTYWA TRWAŁE		11 663 492,64	3 785 381,57	7 878 111,07	11 782 266,26	4 143 776,47	7 638 489,79	118 773,62	101
1.	Środki trwałe	11 663 492,64	3 785 381,57	7 878 111,07	11 782 266,26	4 143 776,47	7 638 489,79	118 773,62	101
1.1	Grunty	196 605,96	0,00	196 605,96	196 605,96	0,00	196 605,96	0,00	100
1.2	Budynki, lokale	7 920 109,74	2 141 892,62	5 778 217,12	8 026 698,17	2 340 162,73	5 686 535,44	106 588,43	101
1.3	Obiekty inżynierii lądowej i wodnej	1 854 679,82	393 937,54	1 460 742,28	1 854 679,82	466 918,70	1 387 761,12	0,00	100
1.4	Urządzenia techniczne i maszyny	582 435,22	187 611,02	394 824,20	570 011,85	222 405,27	347 606,58	-12 423,37	98
1.5	Środki transportu	0,00	0,00	0,00	0,00	0,00	0,00	0,00	0
1.6	Inne środki trwałe	1 109 661,90	1 061 940,39	47 721,51	1 134 270,46	1 114 289,77	19 980,69	24 608,56	102
2.	Inwestycje rozpoczęte (środki trwałe w budowie)	0,00	0,00	0,00	0,00	0,00	0,00	0,00	0
3.	Środki przekazane na poczet inwestycji	0,00	0,00	0,00	0,00	0,00	0,00	0,00	0

(IMK 144)

62	Zespół Szkół Ogólnokształcących Nr 28 Kielce, ul. Wróbla 5	Stan na dzień 31 grudnia 2014 roku		Stan na dzień 31 grudnia 2015 roku		Zmiana powierzchni (4-2) (5-3)	(4:2) (5:3) %
		Powierzchnia [w m ²]	Powierzchnia użytkowa [w m ²]	Powierzchnia [w m ²]	Powierzchnia użytkowa [w m ²]		
1		2	3	4	5	6	7
1.1	Grunty	23 918	x	23 918	x	0	100
1.2	Budynki, lokale	x	4 589,00	x	4 589,00	0,00	100

(IMK 103)

63	Zespół Szkół Ogólnokształcących Nr 29 Kielce, ul. Żymna 16	Stan na dzień 31 grudnia 2014 roku			Stan na dzień 31 grudnia 2015 roku			Zmiana wartości (5-2)	(5:2) %
		Wartość brutto	Umorzenie/ Odpisy aktualizujące	Wartość netto	Wartość brutto	Umorzenie/ Odpisy aktualizujące	Wartość netto		
1		2	3	4	5	6	7	8	9
II. RZECZOWE AKTYWA TRWAŁE		4 371 114,09	2 137 777,09	2 233 337,00	4 458 724,68	2 315 691,68	2 143 033,00	87 610,59	102
1.	Środki trwałe	4 371 114,09	2 137 777,09	2 233 337,00	4 458 724,68	2 315 691,68	2 143 033,00	87 610,59	102
1.1	Grunty	0,00	0,00	0,00	0,00	0,00	0,00	0,00	0
1.2	Budynki, lokale	3 021 728,38	1 031 569,72	1 990 158,66	3 021 728,38	1 107 112,93	1 914 615,45	0,00	100
1.3	Obiekty inżynierii lądowej i wodnej	476 443,83	233 650,35	242 793,48	476 443,83	254 692,94	221 750,89	0,00	100
1.4	Urządzenia techniczne i maszyny	44 983,91	44 983,91	0,00	44 983,91	44 983,91	0,00	0,00	100
1.5	Środki transportu	0,00	0,00	0,00	0,00	0,00	0,00	0,00	0
1.6	Inne środki trwałe	827 957,97	827 573,11	384,86	915 568,56	908 901,90	6 666,66	87 610,59	111
2.	Inwestycje rozpoczęte (środki trwałe w budowie)	0,00	0,00	0,00	0,00	0,00	0,00	0,00	0
3.	Środki przekazane na poczet inwestycji	0,00	0,00	0,00	0,00	0,00	0,00	0,00	0

(IMK 144)

63	Zespół Szkół Ogólnokształcących Nr 29 Kielce, ul. Żymna 16	Stan na dzień 31 grudnia 2014 roku		Stan na dzień 31 grudnia 2015 roku		Zmiana powierzchni (4-2) (5-3)	(4:2) (5:3) %
		Powierzchnia [w m ²]	Powierzchnia użytkowa [w m ²]	Powierzchnia [w m ²]	Powierzchnia użytkowa [w m ²]		
1		2	3	4	5	6	7
1.1	Grunty	0	x	0	x	0	0
1.2	Budynki, lokale	x	3 234,73	x	3 234,73	0,00	100

INFORMACJA O STANIE MIENIA KOMUNALNEGO MIASTA KIELCE

(IMK 103)

64	Szkoła Podstawowa Nr 18 im. Zbigniewa Kruszelnickiego „Wilka” Kielce, ul. Króla Bolesława Chrobrego 105	Stan na dzień 31 grudnia 2014 roku			Stan na dzień 31 grudnia 2015 roku			Zmiana wartości (5-2)	(5:2) %
		Wartość brutto	Umorzenie/ Odpisy aktualizujące	Wartość netto	Wartość brutto	Umorzenie/ Odpisy aktualizujące	Wartość netto		
1		2	3	4	5	6	7	8	9
II. RZECZOWE AKTYWA TRWAŁE		2 406 208,38	1 231 813,61	1 174 394,77	2 463 919,82	1 307 500,67	1 156 419,15	57 711,44	102
1.	Środki trwałe	2 399 757,38	1 231 813,61	1 167 943,77	2 457 468,82	1 307 500,67	1 149 968,15	57 711,44	102
1.1	Grunty	88 833,54	0,00	88 833,54	88 833,54	0,00	88 833,54	0,00	100
1.2	Budynki, lokale	992 026,83	643 455,42	348 571,41	992 026,83	652 726,08	339 300,75	0,00	100
1.3	Obiekty inżynierii lądowej i wodnej	908 582,30	187 199,96	721 382,34	928 582,30	222 333,96	706 248,34	20 000,00	102
1.4	Urządzenia techniczne i maszyny	17 256,59	8 100,11	9 156,48	26 978,59	11 393,07	15 585,52	9 722,00	156
1.5	Środki transportu	0,00	0,00	0,00	0,00	0,00	0,00	0,00	0
1.6	Inne środki trwałe	393 058,12	393 058,12	0,00	421 047,56	421 047,56	0,00	27 989,44	107
2.	Inwestycje rozpoczęte (środki trwałe w budowie)	6 451,00	0,00	6 451,00	6 451,00	0,00	6 451,00	0,00	100
3.	Środki przekazane na poczet inwestycji	0,00	0,00	0,00	0,00	0,00	0,00	0,00	0

(IMK 144)

64	Szkoła Podstawowa Nr 18 im. Zbigniewa Kruszelnickiego „Wilka” Kielce, ul. Króla Bolesława Chrobrego 105	Stan na dzień 31 grudnia 2014 roku		Stan na dzień 31 grudnia 2015 roku		Zmiana powierzchni (4-2) (5-3)	(4:2) (5:3) %
		Powierzchnia [w m ²]	Powierzchnia użytkowa [w m ²]	Powierzchnia [w m ²]	Powierzchnia użytkowa [w m ²]		
1		2	3	4	5	6	7
1.1	Grunty	10 807,00	x	10 807,00	x	0,00	100
1.2	Budynki, lokale	x	3 296,00	x	3 296,00	0,00	100

(IMK 103)

65	Szkoła Podstawowa Nr 19 im. Ireny Sendlerowej Kielce, ul. Targowa 3	Stan na dzień 31 grudnia 2014 roku			Stan na dzień 31 grudnia 2015 roku			Zmiana wartości (5-2)	(5:2) %
		Wartość brutto	Umorzenie/ Odpisy aktualizujące	Wartość netto	Wartość brutto	Umorzenie/ Odpisy aktualizujące	Wartość netto		
1		2	3	4	5	6	7	8	9
II. RZECZOWE AKTYWA TRWAŁE		2 636 060,96	1 445 999,50	1 190 061,46	3 432 855,25	1 533 207,62	1 899 647,63	796 794,29	130
1.	Środki trwałe	2 636 060,96	1 445 999,50	1 190 061,46	3 432 855,25	1 533 207,62	1 899 647,63	796 794,29	130
1.1	Grunty	0,00	0,00	0,00	71 511,36	0,00	71 511,36	71 511,36	100
1.2	Budynki, lokale	1 376 622,24	742 745,90	633 876,34	2 065 354,07	780 031,17	1 285 322,90	688 731,83	150
1.3	Obiekty inżynierii lądowej i wodnej	743 748,43	197 378,90	546 369,53	743 748,43	214 171,47	529 576,96	0,00	100
1.4	Urządzenia techniczne i maszyny	24 518,50	15 897,21	8 621,29	25 057,72	12 392,49	12 665,23	539,22	102
1.5	Środki transportu	0,00	0,00	0,00	0,00	0,00	0,00	0,00	0
1.6	Inne środki trwałe	491 171,79	489 977,49	1 194,30	527 183,67	526 612,49	571,18	36 011,88	107
2.	Inwestycje rozpoczęte (środki trwałe w budowie)	0,00	0,00	0,00	0,00	0,00	0,00	0,00	0
3.	Środki przekazane na poczet inwestycji	0,00	0,00	0,00	0,00	0,00	0,00	0,00	0

(IMK 144)

65	Szkoła Podstawowa Nr 19 im. Ireny Sendlerowej Kielce, ul. Targowa 3	Stan na dzień 31 grudnia 2014 roku		Stan na dzień 31 grudnia 2015 roku		Zmiana powierzchni (4-2) (5-3)	(4:2) (5:3) %
		Powierzchnia [w m ²]	Powierzchnia użytkowa [w m ²]	Powierzchnia [w m ²]	Powierzchnia użytkowa [w m ²]		
1		2	3	4	5	6	7
1.1	Grunty	0	x	9 677	x	9 677	100
1.2	Budynki, lokale	x	2 883,67	x	2 883,67	0,00	100

(IMK 103)

66	Szkoła Podstawowa Nr 25 im. Kornela Makuszyńskiego Kielce, ul. Jurajska 7	Stan na dzień 31 grudnia 2014 roku			Stan na dzień 31 grudnia 2015 roku			Zmiana wartości (5-2)	(5:2) %
		Wartość brutto	Umorzenie/ Odpisy aktualizujące	Wartość netto	Wartość brutto	Umorzenie/ Odpisy aktualizujące	Wartość netto		
1		2	3	4	5	6	7	8	9
II. RZECZOWE AKTYWA TRWAŁE		23 540 008,38	8 436 617,62	15 103 390,76	23 345 472,08	8 828 753,97	14 516 718,11	-194 536,30	99
1.	Środki trwałe	23 540 008,38	8 436 617,62	15 103 390,76	23 345 472,08	8 828 753,97	14 516 718,11	-194 536,30	99
1.1	Grunty	186 043,26	0,00	186 043,26	186 043,26	0,00	186 043,26	0,00	100
1.2	Budynki, lokale	19 029 208,46	5 447 778,08	13 581 430,38	19 029 208,46	5 923 508,29	13 105 700,17	0,00	100
1.3	Obiekty inżynierii lądowej i wodnej	2 324 291,62	1 060 371,71	1 263 919,91	2 324 291,62	1 153 478,11	1 170 813,51	0,00	100
1.4	Urządzenia techniczne i maszyny	511 614,77	447 526,76	64 088,01	522 641,88	474 808,08	47 833,80	11 027,11	102
1.5	Środki transportu	0,00	0,00	0,00	0,00	0,00	0,00	0,00	0
1.6	Inne środki trwałe	1 488 850,27	1 480 941,07	7 909,20	1 283 286,86	1 276 959,49	6 327,37	-205 563,41	86
2.	Inwestycje rozpoczęte (środki trwałe w budowie)	0,00	0,00	0,00	0,00	0,00	0,00	0,00	0
3.	Środki przekazane na poczet inwestycji	0,00	0,00	0,00	0,00	0,00	0,00	0,00	0

(IMK 144)

66	Szkoła Podstawowa Nr 25 im. Kornela Makuszyńskiego Kielce, ul. Jurajska 7	Stan na dzień 31 grudnia 2014 roku		Stan na dzień 31 grudnia 2015 roku		Zmiana powierzchni (4-2) (5-3)	(4:2) (5:3) %
		Powierzchnia [w m ²]	Powierzchnia użytkowa [w m ²]	Powierzchnia [w m ²]	Powierzchnia użytkowa [w m ²]		
1		2	3	4	5	6	7
1.1	Grunty	22 633	x	22 633	x	0	100
1.2	Budynki, lokale	x	8 425,10	x	8 425,10	0,00	100

INFORMACJA O STANIE MIENIA KOMUNALNEGO MIASTA KIELCE

(IMK 103)

67	Szkoła Podstawowa Nr 27 im. K. K. Baczyńskiego Kielce, ul. St. Toporowskiego 96	Stan na dzień 31 grudnia 2014 roku			Stan na dzień 31 grudnia 2015 roku			Zmiana wartości (5-2)	(5:2) %
		Wartość brutto	Umorzenie/ Odpisy aktualizujące	Wartość netto	Wartość brutto	Umorzenie/ Odpisy aktualizujące	Wartość netto		
1		2	3	4	5	6	7	8	9
II. RZECZOWE AKTYWA TRWAŁE		5 683 139,67	2 287 860,32	3 395 279,35	6 099 394,07	2 158 479,30	3 940 914,77	416 254,40	107
1.	Środki trwałe	5 683 139,67	2 287 860,32	3 395 279,35	6 099 394,07	2 158 479,30	3 940 914,77	416 254,40	107
1.1	Grunty	0,00	0,00	0,00	1 041 002,27	0,00	1 041 002,27	1 041 002,27	100
1.2	Budynki, lokale	3 021 622,47	943 320,02	2 078 302,45	2 380 368,60	745 445,52	1 634 923,08	-641 253,87	79
1.3	Obiekty inżynierii lądowej i wodnej	1 808 207,06	524 306,92	1 283 900,14	1 789 751,14	560 732,61	1 229 018,53	-18 455,92	99
1.4	Urządzenia techniczne i maszyny	225 325,07	197 248,31	28 076,76	236 175,07	205 204,18	30 970,89	10 850,00	105
1.5	Środki transportu	0,00	0,00	0,00	0,00	0,00	0,00	0,00	0
1.6	Inne środki trwałe	627 985,07	622 985,07	5 000,00	652 096,99	647 096,99	5 000,00	24 111,92	104
2.	Inwestycje rozpoczęte (środki trwałe w budowie)	0,00	0,00	0,00	0,00	0,00	0,00	0,00	0
3.	Środki przekazane na poczet inwestycji	0,00	0,00	0,00	0,00	0,00	0,00	0,00	0

(IMK 144)

67	Szkoła Podstawowa Nr 27 im. K. K. Baczyńskiego Kielce, ul. St. Toporowskiego 96	Stan na dzień 31 grudnia 2014 roku		Stan na dzień 31 grudnia 2015 roku		Zmiana powierzchni (4-2) (5-3)	(4:2) (5:3) %
		Powierzchnia [w m ²]	Powierzchnia użytkowa [w m ²]	Powierzchnia [w m ²]	Powierzchnia użytkowa [w m ²]		
1		2	3	4	5	6	7
1.1	Grunty	0	x	27 279	x	27 279	100
1.2	Budynki, lokale	x	12 086,93	x	8 515,41	-3 571,52	70

(IMK 103)

68	Szkoła Podstawowa Nr 28 im. Żołnierzy 4 pp „Czwartaków” Kielce, ul. K. Szymanowskiego 5	Stan na dzień 31 grudnia 2014 roku			Stan na dzień 31 grudnia 2015 roku			Zmiana wartości (5-2)	(5:2) %
		Wartość brutto	Umorzenie/ Odpisy aktualizujące	Wartość netto	Wartość brutto	Umorzenie/ Odpisy aktualizujące	Wartość netto		
1		2	3	4	5	6	7	9	
II. RZECZOWE AKTYWA TRWAŁE		2 154 645,66	1 568 806,36	585 839,30	2 185 096,46	1 597 133,04	587 963,42	30 450,80	101
1.	Środki trwałe	2 154 645,66	1 568 806,36	585 839,30	2 185 096,46	1 597 133,04	587 963,42	30 450,80	101
1.1	Grunty	95 894,52	0,00	95 894,52	95 894,52	0,00	95 894,52	0,00	100
1.2	Budynki, lokale	1 313 985,10	883 735,52	430 249,58	1 313 985,10	895 605,08	418 380,02	0,00	100
1.3	Obiekty inżynierii lądowej i wodnej	161 723,50	103 222,63	58 500,87	161 723,50	105 867,44	55 856,06	0,00	100
1.4	Urządzenia techniczne i maszyny	43 370,22	43 370,22	0,00	49 778,94	32 517,34	17 261,60	6 408,72	115
1.5	Środki transportu	0,00	0,00	0,00	0,00	0,00	0,00	0,00	0
1.6	Inne środki trwałe	539 672,32	538 477,99	1 194,33	563 714,40	563 143,18	571,22	24 042,08	104
2.	Inwestycje rozpoczęte (środki trwałe w budowie)	0,00	0,00	0,00	0,00	0,00	0,00	0,00	0
3.	Środki przekazane na poczet inwestycji	0,00	0,00	0,00	0,00	0,00	0,00	0,00	0

(IMK 144)

68	Szkoła Podstawowa Nr 28 im. Żołnierzy 4 pp „Czwartaków” Kielce, ul. K. Szymanowskiego	Stan na dzień 31 grudnia 2014 roku		Stan na dzień 31 grudnia 2015 roku		Zmiana powierzchni (4-2) (5-3)	(4:2) (5:3) %
		Powierzchnia [w m ²]	Powierzchnia użytkowa [w m ²]	Powierzchnia [w m ²]	Powierzchnia użytkowa [w m ²]		
1		2	3	4	5	6	7
1.1	Grunty	11 666	x	11 666	x	0	100
1.2	Budynki, lokale	x	2 406,98	x	2 406,98	0,00	100

(IMK 103)

70	Szkoła Podstawowa Nr 33 im. Ignacego Jana Paderewskiego Kielce, ul. Marszałka J. Piłsudskiego 42	Stan na dzień 31 grudnia 2014 roku			Stan na dzień 31 grudnia 2015 roku			Zmiana wartości (5-2)	(5:2) %
		Wartość brutto	Umorzenie/ Odpisy aktualizujące	Wartość netto	Wartość brutto	Umorzenie/ Odpisy aktualizujące	Wartość netto		
1		2	3	4	5	6	7	9	
II. RZECZOWE AKTYWA TRWAŁE		7 453 473,56	3 547 303,03	3 906 170,53	7 637 902,39	3 798 737,25	3 839 165,14	184 428,83	102
1.	Środki trwałe	7 451 571,56	3 547 303,03	3 904 268,53	7 636 000,39	3 798 737,25	3 837 263,14	184 428,83	102
1.1	Grunty	292 722,42	0,00	292 722,42	290 552,34	0,00	290 552,34	-2 170,08	99
1.2	Budynki, lokale	4 000 493,44	1 776 318,71	2 224 174,73	4 049 949,38	1 871 259,44	2 178 689,94	49 455,94	101
1.3	Obiekty inżynierii lądowej i wodnej	1 932 922,60	592 630,01	1 340 292,59	1 964 656,60	655 391,69	1 309 264,91	31 734,00	102
1.4	Urządzenia techniczne i maszyny	69 492,21	39 555,33	29 936,88	88 881,55	47 083,27	41 798,28	19 389,34	128
1.5	Środki transportu	0,00	0,00	0,00	0,00	0,00	0,00	0,00	0
1.6	Inne środki trwałe	1 155 940,89	1 138 798,98	17 141,91	1 241 960,52	1 225 002,85	16 957,67	86 019,63	107
2.	Inwestycje rozpoczęte (środki trwałe w budowie)	1 902,00	0,00	1 902,00	1 902,00	0,00	1 902,00	0,00	100
3.	Środki przekazane na poczet inwestycji	0,00	0,00	0,00	0,00	0,00	0,00	0,00	0

(IMK 144)

70	Szkoła Podstawowa Nr 33 im. Ignacego Jana Paderewskiego Kielce, ul. Marszałka J. Piłsudskiego 42	Stan na dzień 31 grudnia 2014 roku		Stan na dzień 31 grudnia 2015 roku		Zmiana powierzchni (4-2) (5-3)	(4:2) (5:3) %
		Powierzchnia [w m ²]	Powierzchnia użytkowa [w m ²]	Powierzchnia [w m ²]	Powierzchnia użytkowa [w m ²]		
1		2	3	4	5	6	7
1.1	Grunty	35 611	x	35 347	x	-264	99
1.2	Budynki, lokale	x	11 091,00	x	11 091,00	0,00	100

INFORMACJA O STANIE MIENIA KOMUNALNEGO MIASTA KIELCE

(IMK 103)

71	Szkoła Podstawowa Nr 34 im. Adama Mickiewicza Kielce, ul. bpa A. Naruszewicza 25	Stan na dzień 31 grudnia 2014 roku			Stan na dzień 31 grudnia 2015 roku			Zmiana wartości (5-2)	(5:2) %
		Wartość brutto	Umorzenie/ Odpisy aktualizujące	Wartość netto	Wartość brutto	Umorzenie/ Odpisy aktualizujące	Wartość netto		
1		2	3	4	5	6	7	8	9
II. RZECZOWE AKTYWA TRWAŁE		5 258 876,66	2 284 933,05	2 973 943,61	5 271 263,47	2 418 309,82	2 852 953,65	12 386,81	100
1.	Środki trwałe	5 258 876,66	2 284 933,05	2 973 943,61	5 271 263,47	2 418 309,82	2 852 953,65	12 386,81	100
1.1	Grunty	128 610,12	0,00	128 610,12	128 610,12	0,00	128 610,12	0,00	100
1.2	Budynki, lokale	4 152 058,37	1 482 701,62	2 669 356,75	4 152 058,37	1 586 503,08	2 565 555,29	0,00	100
1.3	Obiekty inżynierii lądowej i wodnej	376 067,05	212 769,15	163 297,90	376 067,05	226 944,77	149 122,28	0,00	100
1.4	Urządzenia techniczne i maszyny	45 231,60	34 096,66	11 134,94	45 231,60	36 594,91	8 636,69	0,00	100
1.5	Środki transportu	0,00	0,00	0,00	0,00	0,00	0,00	0,00	0
1.6	Inne środki trwałe	556 909,52	555 365,62	1 543,90	569 296,33	568 267,06	1 029,27	12 386,81	102
2.	Inwestycje rozpoczęte (środki trwałe w budowie)	0,00	0,00	0,00	0,00	0,00	0,00	0,00	0
3.	Środki przekazane na poczet inwestycji	0,00	0,00	0,00	0,00	0,00	0,00	0,00	0

(IMK144)

71	Szkoła Podstawowa Nr 34 im. Adama Mickiewicza Kielce, ul. bpa A. Naruszewicza 25	Stan na dzień 31 grudnia 2014 roku		Stan na dzień 31 grudnia 2015 roku		Zmiana powierzchni (4-2) (5-3)	(4:2) (5:3) %
		Powierzchnia [w m ²]	Powierzchnia użytkowa [w m ²]	Powierzchnia [w m ²]	Powierzchnia użytkowa [w m ²]		
1		2	3	4	5	6	7
1.1	Grunty	15 646	x	15 646	x	0	100
1.2	Budynki, lokale	x	5 024,20	x	5 024,20	0,00	100

(IMK 103)

72	Miejski Zarząd Budynków Kielce, ul. I. Paderewskiego 20	Stan na dzień 31 grudnia 2014 roku			Stan na dzień 31 grudnia 2015 roku			Zmiana wartości (5-2)	(5:2) %
		Wartość brutto	Umorzenie/ Odpisy aktualizujące	Wartość netto	Wartość brutto	Umorzenie/ Odpisy aktualizujące	Wartość netto		
1		2	3	4	5	6	7	8	9
II. RZECZOWE AKTYWA TRWAŁE		135 936 740,20	52 307 037,62	83 629 702,58	139 825 343,85	53 237 642,86	86 587 700,99	3 888 603,65	103
1.	Środki trwałe	135 847 390,21	52 307 037,62	83 540 352,59	139 727 915,02	53 237 642,86	86 490 272,16	3 880 524,81	103
1.1	Grunty	0,00	0,00	0,00	0,00	0,00	0,00	0,00	0
1.2	Budynki, lokale	120 149 086,49	40 246 918,73	79 902 167,76	123 615 160,97	40 789 697,22	82 825 463,75	3 466 074,48	103
1.3	Obiekty inżynierii lądowej i wodnej	11 466 483,42	8 370 135,16	3 096 348,26	11 852 261,48	8 598 454,31	3 253 807,17	385 778,06	103
1.4	Urządzenia techniczne i maszyny	4 045 714,38	3 522 662,03	523 052,35	4 048 776,38	3 662 956,58	385 819,80	3 062,00	100
1.5	Środki transportu	0,00	0,00	0,00	0,00	0,00	0,00	0,00	0
1.6	Inne środki trwałe	186 105,92	167 321,70	18 784,22	211 716,19	186 534,75	25 181,44	25 610,27	114
2.	Inwestycje rozpoczęte (środki trwałe w budowie)	89 349,99	0,00	89 349,99	97 428,83	0,00	97 428,83	8 078,84	109
3.	Środki przekazane na poczet inwestycji	0,00	0,00	0,00	0,00	0,00	0,00	0,00	0

(IMK 144)

72	Miejski Zarząd Budynków Kielce, ul. I. Paderewskiego 20	Stan na dzień 31 grudnia 2014 roku		Stan na dzień 31 grudnia 2015 roku		Zmiana powierzchni (4-2) (5-3)	(4:2) (5:3) %
		Powierzchnia [w m ²]	Powierzchnia użytkowa [w m ²]	Powierzchnia [w m ²]	Powierzchnia użytkowa [w m ²]		
1		2	3	4	5	6	7
1.1	Grunty	0	x	0	x	0	0
1.2	Budynki, lokale	x	212 969,00	x	204 049,00	-8 920,00	96

(IMK 103)

73	Miejska Kuchnia Cateringowa Kielce, ul. Piekoszowska 36A	Stan na dzień 31 grudnia 2014 roku			Stan na dzień 31 grudnia 2015 roku			Zmiana wartości (5-2)	(5:2) %
		Wartość brutto	Umorzenie/ Odpisy aktualizujące	Wartość netto	Wartość brutto	Umorzenie/ Odpisy aktualizujące	Wartość netto		
1		2	3	4	5	6	7	8	9
II. RZECZOWE AKTYWA TRWAŁE		2 965 052,40	2 319 514,04	645 538,36	2 991 453,00	2 549 018,35	442 434,65	26 400,60	101
1.	Środki trwałe	2 965 052,40	2 319 514,04	645 538,36	2 991 453,00	2 549 018,35	442 434,65	26 400,60	101
1.1	Grunty	0,00	0,00	0,00	0,00	0,00	0,00	0,00	0
1.2	Budynki, lokale	0,00	0,00	0,00	0,00	0,00	0,00	0,00	0
1.3	Obiekty inżynierii lądowej i wodnej	34 779,56	4 695,12	30 084,44	34 779,56	6 260,16	28 519,40	0,00	100
1.4	Urządzenia techniczne i maszyny	1 150 136,24	775 894,23	374 242,01	1 150 136,24	899 442,04	250 694,20	0,00	100
1.5	Środki transportu	620 445,99	379 408,08	241 037,91	620 445,99	457 224,94	163 221,05	0,00	100
1.6	Inne środki trwałe	1 159 690,61	1 159 516,61	174,00	1 186 091,21	1 186 091,21	0,00	26 400,60	102
2.	Inwestycje rozpoczęte (środki trwałe w budowie)	0,00	0,00	0,00	0,00	0,00	0,00	0,00	0
3.	Środki przekazane na poczet inwestycji	0,00	0,00	0,00	0,00	0,00	0,00	0,00	0

(IMK 144)

73	Miejska Kuchnia Cateringowa Kielce, ul. Piekoszowska 36A	Stan na dzień 31 grudnia 2014 roku		Stan na dzień 31 grudnia 2015 roku		Zmiana powierzchni (4-2) (5-3)	(4:2) (5:3) %
		Powierzchnia [w m ²]	Powierzchnia użytkowa [w m ²]	Powierzchnia [w m ²]	Powierzchnia użytkowa [w m ²]		
1		2	3	4	5	6	7
1.1	Grunty	0	x	0	x	0	0
1.2	Budynki, lokale	x	0,00	x	0,00	0,00	0

INFORMACJA O STANIE MIENIA KOMUNALNEGO MIASTA KIELCE

(IMK 103)

74 Gimnazjum Nr 3 im. Janusza Korczaka Kielce, ul. St. Toporowskiego 40	Stan na dzień 31 grudnia 2014 roku			Stan na dzień 31 grudnia 2015 roku			Zmiana wartości (5-2)	(5:2) %
	Wartość brutto	Umorzenie/ Odpisy aktualizujące	Wartość netto	Wartość brutto	Umorzenie/ Odpisy aktualizujące	Wartość netto		
1	2	3	4	5	6	7	8	9
II. RZECZOWE AKTYWA TRWAŁE	3 713 711,87	1 848 565,44	1 865 146,43	3 790 846,65	1 961 060,70	1 829 785,95	77 134,78	102
1. Środki trwałe	3 043 995,24	1 848 565,44	1 195 429,80	3 790 846,65	1 961 060,70	1 829 785,95	746 851,41	125
1.1 Grunty	72 730,56	0,00	72 730,56	72 730,56	0,00	72 730,56	0,00	100
1.2 Budynki, lokale	2 469 565,17	1 350 110,93	1 119 454,24	2 519 565,17	1 412 162,56	1 107 402,61	50 000,00	102
1.3 Obiekty inżynierii lądowej i wodnej	174 814,87	174 814,87	0,00	773 070,07	126 002,29	647 067,78	598 255,20	442
1.4 Urządzenia techniczne i maszyny	12 455,00	9 210,00	3 245,00	12 455,00	9 870,00	2 585,00	0,00	100
1.5 Środki transportu	0,00	0,00	0,00	0,00	0,00	0,00	0,00	0
1.6 Inne środki trwałe	314 429,64	314 429,64	0,00	413 025,85	413 025,85	0,00	98 596,21	131
2. Inwestycje rozpoczęte (środki trwałe w budowie)	669 716,63	0,00	669 716,63	0,00	0,00	0,00	-669 716,63	0
3. Środki przekazane na poczet inwestycji	0,00	0,00	0,00	0,00	0,00	0,00	0,00	0

(IMK 144)

74 Gimnazjum Nr 3 im. Janusza Korczaka Kielce, ul. St. Toporowskiego 40	Stan na dzień 31 grudnia 2014 roku		Stan na dzień 31 grudnia 2015 roku		Zmiana powierzchni (4-2) (5-3)	(4:2) (5:3) %
	Powierzchnia [w m ²]	Powierzchnia użytkowa [w m ²]	Powierzchnia [w m ²]	Powierzchnia użytkowa [w m ²]		
1	2	3	4	5	6	7
1.1 Grunty	8 848	x	8 848	x	0	100
1.2 Budynki, lokale	x	3 307,30	x	3 307,30	0,00	100

(IMK 103)

75 Gimnazjum Nr 7 im. Stanisława Moniuszki Kielce, ul. M. Krzyżanowskiej 8	Stan na dzień 31 grudnia 2014 roku			Stan na dzień 31 grudnia 2015 roku			Zmiana wartości (5-2)	(5:2) %
	Wartość brutto	Umorzenie/ Odpisy aktualizujące	Wartość netto	Wartość brutto	Umorzenie/ Odpisy aktualizujące	Wartość netto		
1	2	3	4	5	6	7	8	9
II. RZECZOWE AKTYWA TRWAŁE	5 669 086,80	1 305 686,00	4 363 400,80	7 000 686,50	1 201 953,99	5 798 732,51	1 331 599,70	123
1. Środki trwałe	5 669 086,80	1 305 686,00	4 363 400,80	7 000 686,50	1 201 953,99	5 798 732,51	1 331 599,70	123
1.1 Grunty	184 843,14	0,00	184 843,14	184 843,14	0,00	184 843,14	0,00	100
1.2 Budynki, lokale	4 370 560,31	378 087,50	3 992 472,81	4 370 560,31	487 351,51	3 883 208,80	0,00	100
1.3 Obiekty inżynierii lądowej i wodnej	462 334,56	283 505,25	178 829,31	1 677 424,08	12 989,64	1 664 434,44	1 215 089,52	363
1.4 Urządzenia techniczne i maszyny	40 382,00	33 126,46	7 255,54	103 070,00	36 823,87	66 246,13	62 688,00	255
1.5 Środki transportu	0,00	0,00	0,00	0,00	0,00	0,00	0,00	0
1.6 Inne środki trwałe	610 966,79	610 966,79	0,00	664 788,97	664 788,97	0,00	53 822,18	109
2. Inwestycje rozpoczęte (środki trwałe w budowie)	0,00	0,00	0,00	0,00	0,00	0,00	0,00	0
3. Środki przekazane na poczet inwestycji	0,00	0,00	0,00	0,00	0,00	0,00	0,00	0

(IMK 144)

75 Gimnazjum Nr 7 im. Stanisława Moniuszki Kielce, ul. M. Krzyżanowskiej 8	Stan na dzień 31 grudnia 2014 roku		Stan na dzień 31 grudnia 2015 roku		Zmiana powierzchni (4-2) (5-3)	(4:2) (5:3) %
	Powierzchnia [w m ²]	Powierzchnia użytkowa [w m ²]	Powierzchnia [w m ²]	Powierzchnia użytkowa [w m ²]		
1	2	3	4	5	6	7
1.1 Grunty	22 487	x	22 487	x	0	100
1.2 Budynki, lokale	x	9 454,50	x	9 454,50	0,00	100

(IMK 103)

76 Gimnazjum Nr 9 im. mjr Henryka Sucharskiego Kielce, ul. bpa A. Naruszewicza 16	Stan na dzień 31 grudnia 2014 roku			Stan na dzień 31 grudnia 2015 roku			Zmiana wartości (5-2)	(5:2) %
	Wartość brutto	Umorzenie/ Odpisy aktualizujące	Wartość netto	Wartość brutto	Umorzenie/ Odpisy aktualizujące	Wartość netto		
1	2	3	4	5	6	7	8	9
II. RZECZOWE AKTYWA TRWAŁE	2 866 992,82	1 479 070,27	1 387 922,55	2 840 024,14	1 529 309,75	1 310 714,39	-26 968,68	99
1. Środki trwałe	2 866 992,82	1 479 070,27	1 387 922,55	2 840 024,14	1 529 309,75	1 310 714,39	-26 968,68	99
1.1 Grunty	95 754,78	0,00	95 754,78	95 754,78	0,00	95 754,78	0,00	100
1.2 Budynki, lokale	1 580 375,66	868 961,58	711 414,08	1 580 375,66	908 424,55	671 951,11	0,00	100
1.3 Obiekty inżynierii lądowej i wodnej	723 090,82	146 160,85	576 929,97	723 090,82	182 213,24	540 877,58	0,00	100
1.4 Urządzenia techniczne i maszyny	16 776,00	12 952,28	3 823,72	16 776,00	14 645,08	2 130,92	0,00	100
1.5 Środki transportu	0,00	0,00	0,00	0,00	0,00	0,00	0,00	0
1.6 Inne środki trwałe	450 995,56	450 995,56	0,00	424 026,88	424 026,88	0,00	-26 968,68	94
2. Inwestycje rozpoczęte (środki trwałe w budowie)	0,00	0,00	0,00	0,00	0,00	0,00	0,00	0
3. Środki przekazane na poczet inwestycji	0,00	0,00	0,00	0,00	0,00	0,00	0,00	0

(IMK 144)

76 Gimnazjum Nr 9 im. mjr Henryka Sucharskiego Kielce, ul. bpa A. Naruszewicza 16	Stan na dzień 31 grudnia 2014 roku		Stan na dzień 31 grudnia 2015 roku		Zmiana powierzchni (4-2) (5-3)	(4:2) (5:3) %
	Powierzchnia [w m ²]	Powierzchnia użytkowa [w m ²]	Powierzchnia [w m ²]	Powierzchnia użytkowa [w m ²]		
1	2	3	4	5	6	7
1.1 Grunty	11 649	x	11 649	x	0	100
1.2 Budynki, lokale	x	3 201,84	x	3 201,84	0,00	100

INFORMACJA O STANIE MIENIA KOMUNALNEGO MIASTA KIELCE

(IMK 103)

78	Zespół Szkół Ogólnokształcących Integracyjnych Nr 4 Kielce, ul. Jasna 20/22	Stan na dzień 31 grudnia 2014 roku			Stan na dzień 31 grudnia 2015 roku			Zmiana wartości (5-2)	(5:2) %
		Wartość brutto	Umorzenie/ Odpisy aktualizujące	Wartość netto	Wartość brutto	Umorzenie/ Odpisy aktualizujące	Wartość netto		
1		2	3	4	5	6	7	8	9
II. RZECZOWE AKTYWA TRWALE		11 289 415,00	4 881 960,32	6 407 454,68	11 346 284,57	5 124 021,96	6 222 262,61	56 869,57	101
1.	Środki trwałe	11 289 415,00	4 881 960,32	6 407 454,68	11 346 284,57	5 124 021,96	6 222 262,61	56 869,57	101
1.1	Grunty	51 013,32	0,00	51 013,32	51 013,32	0,00	51 013,32	0,00	100
1.2	Budynki, lokale	7 793 105,32	2 089 089,07	5 704 016,25	7 850 473,62	2 284 225,62	5 566 248,00	57 368,30	101
1.3	Obiekty inżynierii lądowej i wodnej	931 215,48	320 881,09	610 334,39	931 215,48	354 597,90	576 617,58	0,00	100
1.4	Urządzenia techniczne i maszyny	260 305,36	225 942,16	34 363,20	266 326,51	239 183,35	27 143,16	6 021,15	102
1.5	Środki transportu	115 900,00	115 900,00	0,00	115 900,00	115 900,00	0,00	0,00	100
1.6	Inne środki trwałe	2 137 875,52	2 130 148,00	7 727,52	2 131 355,64	2 130 115,09	1 240,55	-6 519,88	100
2.	Inwestycje rozpoczęte (środki trwałe w budowie)	0,00	0,00	0,00	0,00	0,00	0,00	0,00	0
3.	Środki przekazane na poczet inwestycji	0,00	0,00	0,00	0,00	0,00	0,00	0,00	0

(IMK 144)

78	Zespół Szkół Ogólnokształcących Integracyjnych Nr 4 Kielce, ul. Jasna 20/22	Stan na dzień 31 grudnia 2014 roku		Stan na dzień 31 grudnia 2015 roku		Zmiana powierzchni (4-2) (5-3)	(4:2) (5:3) %
		Powierzchnia [w m ²]	Powierzchnia użytkowa [w m ²]	Powierzchnia [w m ²]	Powierzchnia użytkowa [w m ²]		
1		2	3	4	5	6	7
1.1	Grunty	6 206	x	6 206	x	0	100
1.2	Budynki, lokale	x	4 287,77	x	4 287,77	0,00	100

(IMK 103)

79	Zespół Szkół Ogólnokształcących Nr 5 im. Bohaterów Westerplatte Kielce, ul. Wspólna 17	Stan na dzień 31 grudnia 2014 roku			Stan na dzień 31 grudnia 2015 roku			Zmiana wartości (5-2)	(5:2) %
		Wartość brutto	Umorzenie/ Odpisy aktualizujące	Wartość netto	Wartość brutto	Umorzenie/ Odpisy aktualizujące	Wartość netto		
1		2	3	4	5	6	7	8	9
II. RZECZOWE AKTYWA TRWALE		2 526 911,99	1 618 929,78	907 982,21	2 524 683,61	1 655 557,66	869 125,95	-2 228,38	100
1.	Środki trwałe	2 526 911,99	1 618 929,78	907 982,21	2 524 683,61	1 655 557,66	869 125,95	-2 228,38	100
1.1	Grunty	78 887,34	0,00	78 887,34	78 887,34	0,00	78 887,34	0,00	100
1.2	Budynki, lokale	1 090 323,66	747 475,19	342 848,47	1 090 323,66	774 733,28	315 590,38	0,00	100
1.3	Obiekty inżynierii lądowej i wodnej	638 809,59	156 246,84	482 562,75	638 809,59	173 439,09	465 370,50	0,00	100
1.4	Urządzenia techniczne i maszyny	57 278,89	53 595,24	3 683,65	55 803,17	46 525,44	9 277,73	-1 475,72	97
1.5	Środki transportu	0,00	0,00	0,00	0,00	0,00	0,00	0,00	0
1.6	Inne środki trwałe	661 612,51	661 612,51	0,00	660 859,85	660 859,85	0,00	-752,66	100
2.	Inwestycje rozpoczęte (środki trwałe w budowie)	0,00	0,00	0,00	0,00	0,00	0,00	0,00	0
3.	Środki przekazane na poczet inwestycji	0,00	0,00	0,00	0,00	0,00	0,00	0,00	0

(IMK 144)

79	Zespół Szkół Ogólnokształcących Nr 5 im. Bohaterów Westerplatte Kielce, ul. Wspólna 17	Stan na dzień 31 grudnia 2014 roku		Stan na dzień 31 grudnia 2015 roku		Zmiana powierzchni (4-2) (5-3)	(4:2) (5:3) %
		Powierzchnia [w m ²]	Powierzchnia użytkowa [w m ²]	Powierzchnia [w m ²]	Powierzchnia użytkowa [w m ²]		
1		2	3	4	5	6	7
1.1	Grunty	9 597	x	9 597	x	0	100
1.2	Budynki, lokale	x	3 114,00	x	3 114,00	0,00	100

(IMK 103)

80	Zespół Szkół Ogólnokształcących Nr 6 Kielce, ul. Leszczyńska 8	Stan na dzień 31 grudnia 2014 roku			Stan na dzień 31 grudnia 2015 roku			Zmiana wartości (5-2)	(5:2) %
		Wartość brutto	Umorzenie/ Odpisy aktualizujące	Wartość netto	Wartość brutto	Umorzenie/ Odpisy aktualizujące	Wartość netto		
1		2	3	4	5	6	7	8	9
II. RZECZOWE AKTYWA TRWALE		4 008 572,46	2 864 766,79	1 143 805,67	5 083 623,96	2 887 229,02	2 196 394,94	1 075 051,50	127
1.	Środki trwałe	4 008 572,46	2 864 766,79	1 143 805,67	5 083 623,96	2 887 229,02	2 196 394,94	1 075 051,50	127
1.1	Grunty	0,00	0,00	0,00	0,00	0,00	0,00	0,00	0
1.2	Budynki, lokale	2 647 147,23	1 574 536,02	1 072 611,21	2 667 507,05	1 632 348,04	1 035 159,01	20 359,82	101
1.3	Obiekty inżynierii lądowej i wodnej	410 968,71	349 991,96	60 976,75	1 412 518,37	285 255,70	1 127 262,67	1 001 549,66	344
1.4	Urządzenia techniczne i maszyny	175 667,67	170 463,29	5 204,38	206 642,67	176 402,70	30 239,97	30 975,00	118
1.5	Środki transportu	0,00	0,00	0,00	0,00	0,00	0,00	0,00	0
1.6	Inne środki trwałe	774 788,85	769 775,52	5 013,33	796 955,87	793 222,58	3 733,29	22 167,02	103
2.	Inwestycje rozpoczęte (środki trwałe w budowie)	0,00	0,00	0,00	0,00	0,00	0,00	0,00	0
3.	Środki przekazane na poczet inwestycji	0,00	0,00	0,00	0,00	0,00	0,00	0,00	0

(IMK 144)

80	Zespół Szkół Ogólnokształcących Nr 6 Kielce, ul. Leszczyńska 8	Stan na dzień 31 grudnia 2014 roku		Stan na dzień 31 grudnia 2015 roku		Zmiana powierzchni (4-2) (5-3)	(4:2) (5:3) %
		Powierzchnia [w m ²]	Powierzchnia użytkowa [w m ²]	Powierzchnia [w m ²]	Powierzchnia użytkowa [w m ²]		
1		2	3	4	5	6	7
1.1	Grunty	0	x	0	x	0	0
1.2	Budynki, lokale	x	3 926,54	x	3 926,54	0,00	100

INFORMACJA O STANIE MIENIA KOMUNALNEGO MIASTA KIELCE

(IMK 103)

81	Zespół Szkół Ogólnokształcących Nr 8 Kielce, aleja Górników Staszycowskich 22 A	Stan na dzień 31 grudnia 2014 roku			Stan na dzień 31 grudnia 2015 roku			Zmiana wartości (5-2)	(5:2) %
		Wartość brutto	Umorzenie/ Odpisy aktualizujące	Wartość netto	Wartość brutto	Umorzenie/ Odpisy aktualizujące	Wartość netto		
1		2	3	4	5	6	7	8	9
II. RZECZOWE AKTYWA TRWAŁE		4 923 603,31	2 199 057,26	2 724 546,05	4 937 687,98	2 338 660,75	2 599 027,23	14 084,67	100
1.	Środki trwałe	4 923 603,31	2 199 057,26	2 724 546,05	4 937 687,98	2 338 660,75	2 599 027,23	14 084,67	100
1.1	Grunty	129 580,08	0,00	129 580,08	129 580,08	0,00	129 580,08	0,00	100
1.2	Budynki, lokale	3 008 279,45	1 389 457,42	1 618 822,03	3 008 279,45	1 464 664,41	1 543 615,04	0,00	100
1.3	Obiekty inżynierii lądowej i wodnej	831 412,29	28 184,59	803 227,70	831 412,29	51 819,97	779 592,32	0,00	100
1.4	Urządzenia techniczne i maszyny	413 560,03	241 922,84	171 637,19	417 161,47	271 721,09	145 440,38	3 601,44	101
1.5	Środki transportu	0,00	0,00	0,00	0,00	0,00	0,00	0,00	0
1.6	Inne środki trwałe	540 771,46	539 492,41	1 279,05	551 254,69	550 455,28	799,41	10 483,23	102
2.	Inwestycje rozpoczęte (środki trwałe w budowie)	0,00	0,00	0,00	0,00	0,00	0,00	0,00	0
3.	Środki przekazane na poczet inwestycji	0,00	0,00	0,00	0,00	0,00	0,00	0,00	0

(IMK 144)

81	Zespół Szkół Ogólnokształcących Nr 8 Kielce, aleja Górników Staszycowskich 22 A	Stan na dzień 31 grudnia 2014 roku		Stan na dzień 31 grudnia 2015 roku		Zmiana powierzchni (4-2) (5-3)	(4:2) (5:3) %
		Powierzchnia [w m ²]	Powierzchnia użytkowa [w m ²]	Powierzchnia [w m ²]	Powierzchnia użytkowa [w m ²]		
1		2	3	4	5	6	7
1.1	Grunty	15 764	x	15 764	x	0	100
1.2	Budynki, lokale	x	3 389,24	x	3 389,24	0,00	100

(IMK 103)

82	Zespół Szkół Ogólnokształcących Nr 10 Kielce, ul. mjr. J. Gagarina 3	Stan na dzień 31 grudnia 2014 roku			Stan na dzień 31 grudnia 2015 roku			Zmiana wartości (5-2)	(5:2) %
		Wartość brutto	Umorzenie/ Odpisy aktualizujące	Wartość netto	Wartość brutto	Umorzenie/ Odpisy aktualizujące	Wartość netto		
1		2	3	4	5	6	7	8	9
II. RZECZOWE AKTYWA TRWAŁE		3 268 479,00	1 635 432,56	1 633 046,44	3 593 720,37	1 722 410,29	1 871 310,08	325 241,37	110
1.	Środki trwałe	3 250 029,00	1 635 432,56	1 614 596,44	3 575 270,37	1 722 410,29	1 852 860,08	325 241,37	110
1.1	Grunty	68 127,36	0,00	68 127,36	68 127,36	0,00	68 127,36	0,00	100
1.2	Budynki, lokale	2 303 347,71	1 013 003,62	1 290 344,09	2 612 695,04	1 070 587,31	1 542 107,73	309 347,33	113
1.3	Obiekty inżynierii lądowej i wodnej	341 224,60	85 099,61	256 124,99	341 224,60	98 599,61	242 624,99	0,00	100
1.4	Urządzenia techniczne i maszyny	14 315,21	14 315,21	0,00	14 315,21	14 315,21	0,00	0,00	100
1.5	Środki transportu	0,00	0,00	0,00	0,00	0,00	0,00	0,00	0
1.6	Inne środki trwałe	523 014,12	523 014,12	0,00	538 908,16	538 908,16	0,00	15 894,04	103
2.	Inwestycje rozpoczęte (środki trwałe w budowie)	18 450,00	0,00	18 450,00	18 450,00	0,00	18 450,00	0,00	100
3.	Środki przekazane na poczet inwestycji	0,00	0,00	0,00	0,00	0,00	0,00	0,00	0

(IMK 144)

82	Zespół Szkół Ogólnokształcących Nr 10 Kielce, ul. mjr. J. Gagarina 3	Stan na dzień 31 grudnia 2014 roku		Stan na dzień 31 grudnia 2015 roku		Zmiana powierzchni (4-2) (5-3)	(4:2) (5:3) %
		Powierzchnia [w m ²]	Powierzchnia użytkowa [w m ²]	Powierzchnia [w m ²]	Powierzchnia użytkowa [w m ²]		
1		2	3	4	5	6	7
1.1	Grunty	8 288	x	8 288	x	0	100
1.2	Budynki, lokale	x	3 023,00	x	3 023,00	0,00	100

(IMK 103)

83	Zespół Szkół Ogólnokształcących Nr 11 Kielce, ul. Łanowa 68	Stan na dzień 31 grudnia 2014 roku			Stan na dzień 31 grudnia 2015 roku			Zmiana wartości (5-2)	(5:2) %
		Wartość brutto	Umorzenie/ Odpisy aktualizujące	Wartość netto	Wartość brutto	Umorzenie/ Odpisy aktualizujące	Wartość netto		
1		2	3	4	5	6	7	8	9
II. RZECZOWE AKTYWA TRWAŁE		5 414 522,16	2 555 476,61	2 859 045,55	5 406 062,73	2 686 790,39	2 719 272,34	-8 459,43	100
1.	Środki trwałe	5 414 522,16	2 555 476,61	2 859 045,55	5 406 062,73	2 686 790,39	2 719 272,34	-8 459,43	100
1.1	Grunty	175 431,24	0,00	175 431,24	175 431,24	0,00	175 431,24	0,00	100
1.2	Budynki, lokale	2 678 448,39	968 522,26	1 709 926,13	2 678 448,39	1 035 483,47	1 642 964,92	0,00	100
1.3	Obiekty inżynierii lądowej i wodnej	1 693 877,31	767 268,02	926 609,29	1 693 877,31	830 160,43	863 716,88	0,00	100
1.4	Urządzenia techniczne i maszyny	247 123,90	218 324,06	28 799,84	253 256,68	233 896,79	19 359,89	6 132,78	102
1.5	Środki transportu	0,00	0,00	0,00	0,00	0,00	0,00	0,00	0
1.6	Inne środki trwałe	619 641,32	601 362,27	18 279,05	605 049,11	587 249,70	17 799,41	-14 592,21	98
2.	Inwestycje rozpoczęte (środki trwałe w budowie)	0,00	0,00	0,00	0,00	0,00	0,00	0,00	0
3.	Środki przekazane na poczet inwestycji	0,00	0,00	0,00	0,00	0,00	0,00	0,00	0

(IMK 144)

83	Zespół Szkół Ogólnokształcących Nr 11 Kielce, ul. Łanowa 68	Stan na dzień 31 grudnia 2014 roku		Stan na dzień 31 grudnia 2015 roku		Zmiana powierzchni (4-2) (5-3)	(4:2) (5:3) %
		Powierzchnia [w m ²]	Powierzchnia użytkowa [w m ²]	Powierzchnia [w m ²]	Powierzchnia użytkowa [w m ²]		
1		2	3	4	5	6	7
1.1	Grunty	21 342	x	21 342	x	0	100
1.2	Budynki, lokale	x	2 477,00	x	2 477,00	0,00	100

INFORMACJA O STANIE MIENIA KOMUNALNEGO MIASTA KIELCE

(IMK 103)

84	Zespół Szkół Ogólnokształcących Nr 12 Kielce, ul. Kujawska 18	Stan na dzień 31 grudnia 2014 roku			Stan na dzień 31 grudnia 2015 roku			Zmiana wartości (5-2)	(5:2) %
		Wartość brutto	Umorzenie/ Odpisy aktualizujące	Wartość netto	Wartość brutto	Umorzenie/ Odpisy aktualizujące	Wartość netto		
1		2	3	4	5	6	7	8	9
II. RZECZOWE AKTYWA TRWAŁE		2 838 776,50	1 636 558,32	1 202 218,18	2 906 983,50	1 755 443,09	1 151 540,41	68 207,00	102
1.	Środki trwałe	2 838 776,50	1 636 558,32	1 202 218,18	2 906 983,50	1 755 443,09	1 151 540,41	68 207,00	100
1.1	Grunty	97 760,46	0,00	97 760,46	97 760,46	0,00	97 760,46	0,00	100
1.2	Budynki, lokale	1 751 493,02	1 093 260,40	688 232,62	1 751 493,02	1 137 047,73	614 445,29	0,00	100
1.3	Obiekty inżynierii lądowej i wodnej	498 155,11	68 300,93	429 854,18	498 155,11	80 495,38	417 659,73	0,00	100
1.4	Urządzenia techniczne i maszyny	50 198,81	33 827,89	16 370,92	60 014,21	38 339,28	21 674,93	9 815,40	120
1.5	Środki transportu	0,00	0,00	0,00	0,00	0,00	0,00	0,00	0
1.6	Inne środki trwałe	441 169,10	441 169,10	0,00	499 560,70	499 560,70	0,00	58 391,60	113
2.	Inwestycje rozpoczęte (środki trwałe w budowie)	0,00	0,00	0,00	0,00	0,00	0,00	0,00	0
3.	Środki przekazane na poczet inwestycji	0,00	0,00	0,00	0,00	0,00	0,00	0,00	0

(IMK 144)

84	Zespół Szkół Ogólnokształcących Nr 12 Kielce, ul. Kujawska 18	Stan na dzień 31 grudnia 2014 roku		Stan na dzień 31 grudnia 2015 roku		Zmiana powierzchni (4-2) (5-3)	(4:2) (5:3) %
		Powierzchnia [w m ²]	Powierzchnia użytkowa [w m ²]	Powierzchnia [w m ²]	Powierzchnia użytkowa [w m ²]		
1		2	3	4	5	6	7
1.1	Grunty	11 893	x	11 893	x	0	100
1.2	Budynki, lokale	x	3 456,00	x	3 456,00	0,00	100

(IMK 103)

85	Zespół Szkół Ogólnokształcących Nr 14 im. Konstantego Ildefonsa Galszyńskiego Kielce, ul. J. Nowaka-Jeziorańskiego 53	Stan na dzień 31 grudnia 2014 roku			Stan na dzień 31 grudnia 2015 roku			Zmiana wartości (5-2)	(5:2) %
		Wartość brutto	Umorzenie/ Odpisy aktualizujące	Wartość netto	Wartość brutto	Umorzenie/ Odpisy aktualizujące	Wartość netto		
1		2	3	4	5	6	7	8	9
II. RZECZOWE AKTYWA TRWAŁE		3 599 441,13	671 084,66	2 928 356,47	3 551 909,52	709 159,76	2 842 749,76	-47 531,61	99
1.	Środki trwałe	3 594 385,43	671 084,66	2 923 300,77	3 546 853,82	709 159,76	2 837 694,06	-47 531,61	99
1.1	Grunty	342 938,40	0,00	342 938,40	342 938,40	0,00	342 938,40	0,00	100
1.2	Budynki, lokale	186 059,08	55 892,56	130 166,52	186 059,08	60 544,04	125 515,04	0,00	100
1.3	Obiekty inżynierii lądowej i wodnej	2 444 992,14	33 293,11	2 411 699,03	2 444 992,14	105 495,52	2 339 496,62	0,00	100
1.4	Urządzenia techniczne i maszyny	55 398,65	16 901,83	38 496,82	55 398,65	25 654,65	29 744,00	0,00	100
1.5	Środki transportu	0,00	0,00	0,00	0,00	0,00	0,00	0,00	0
1.6	Inne środki trwałe	564 997,16	564 997,16	0,00	517 465,55	517 465,55	0,00	-47 531,61	92
2.	Inwestycje rozpoczęte (środki trwałe w budowie)	5 055,70	0,00	5 055,70	5 055,70	0,00	5 055,70	0,00	100
3.	Środki przekazane na poczet inwestycji	0,00	0,00	0,00	0,00	0,00	0,00	0,00	0

(IMK 144)

85	Zespół Szkół Ogólnokształcących Nr 14 im. Konstantego Ildefonsa Galszyńskiego Kielce, ul. J. Nowaka-Jeziorańskiego 53	Stan na dzień 31 grudnia 2014 roku		Stan na dzień 31 grudnia 2015 roku		Zmiana powierzchni (4-2) (5-3)	(4:2) (5:3) %
		Powierzchnia [w m ²]	Powierzchnia użytkowa [w m ²]	Powierzchnia [w m ²]	Powierzchnia użytkowa [w m ²]		
1		2	3	4	5	6	7
1.1	Grunty	41 720	x	41 720	x	0	100
1.2	Budynki, lokale	x	13 986,00	x	13 986,00	0,00	100

(IMK 103)

86	Zespół Szkół Ogólnokształcących Nr 15 z Oddziałami Integracyjnymi Kielce, ul. Krzemionkowa 1	Stan na dzień 31 grudnia 2014 roku			Stan na dzień 31 grudnia 2015 roku			Zmiana wartości (5-2)	(5:2) %
		Wartość brutto	Umorzenie/ Odpisy aktualizujące	Wartość netto	Wartość brutto	Umorzenie/ Odpisy aktualizujące	Wartość netto		
1		2	3	4	5	6	7	8	9
II. RZECZOWE AKTYWA TRWAŁE		4 664 483,90	2 803 618,42	1 860 865,48	4 723 189,73	782 382,94	3 940 806,79	58 705,83	101
1.	Środki trwałe	4 664 483,90	2 803 618,42	1 860 865,48	4 723 189,73	782 382,94	3 940 806,79	58 705,83	101
1.1	Grunty	241 766,64	0,00	241 766,64	241 766,64	0,00	241 766,64	0,00	100
1.2	Budynki, lokale	3 641 811,44	2 029 575,91	1 612 235,53	3 667 565,72	0,00	3 667 565,72	25 754,28	101
1.3	Obiekty inżynierii lądowej i wodnej	0,00	0,00	0,00	0,00	0,00	0,00	0,00	0
1.4	Urządzenia techniczne i maszyny	115 102,72	109 071,08	6 031,64	83 465,32	52 388,64	31 076,68	-31 637,40	73
1.5	Środki transportu	0,00	0,00	0,00	0,00	0,00	0,00	0,00	0
1.6	Inne środki trwałe	665 803,10	664 971,43	831,67	730 392,05	729 994,30	397,75	64 588,95	110
2.	Inwestycje rozpoczęte (środki trwałe w budowie)	0,00	0,00	0,00	0,00	0,00	0,00	0,00	0
3.	Środki przekazane na poczet inwestycji	0,00	0,00	0,00	0,00	0,00	0,00	0,00	0

(IMK 144)

86	Zespół Szkół Ogólnokształcących Nr 15 z Oddziałami Integracyjnymi Kielce, ul. Krzemionkowa 1	Stan na dzień 31 grudnia 2014 roku		Stan na dzień 31 grudnia 2015 roku		Zmiana powierzchni (4-2) (5-3)	(4:2) (5:3) %
		Powierzchnia [w m ²]	Powierzchnia użytkowa [w m ²]	Powierzchnia [w m ²]	Powierzchnia użytkowa [w m ²]		
1		2	3	4	5	6	7
1.1	Grunty	29 412	x	29 412	x	0	100
1.2	Budynki, lokale	x	11 427,00	x	11 427,00	0,00	100

INFORMACJA O STANIE MIENIA KOMUNALNEGO MIASTA KIELCE

(IMK 103)

87	Zespół Szkół Ogólnokształcących Nr 16 Kielce, ul. Barwinek 31	Stan na dzień 31 grudnia 2014 roku			Stan na dzień 31 grudnia 2015 roku			Zmiana wartości (5-2)	(5:2) %
		Wartość brutto	Umorzenie/ Odpisy aktualizujące	Wartość netto	Wartość brutto	Umorzenie/ Odpisy aktualizujące	Wartość netto		
1		2	3	4	5	6	7	8	9
II. RZECZOWE AKTYWA TRWAŁE		6 927 456,54	3 598 680,55	3 328 775,99	6 975 437,15	3 782 083,34	3 193 353,81	47 980,61	101
1.	Środki trwałe	6 927 456,54	3 598 680,55	3 328 775,99	6 975 437,15	3 782 083,34	3 193 353,81	47 980,61	100
1.1	Grunty	171 606,41	0,00	171 606,41	171 606,41	0,00	171 606,41	0,00	100
1.2	Budynki, lokale	4 960 442,38	2 243 723,09	2 716 719,29	4 960 442,38	2 367 734,15	2 592 708,23	0,00	100
1.3	Obiekty inżynierii lądowej i wodnej	905 946,51	471 838,60	434 107,91	905 946,51	481 898,60	424 047,91	0,00	100
1.4	Urządzenia techniczne i maszyny	33 238,04	28 038,04	5 200,00	33 238,04	28 766,04	4 472,00	0,00	100
1.5	Środki transportu	0,00	0,00	0,00	0,00	0,00	0,00	0,00	0
1.6	Inne środki trwałe	856 223,20	855 080,82	1 142,38	904 203,81	903 684,55	519,26	47 980,61	106
2.	Inwestycje rozpoczęte (środki trwałe w budowie)	0,00	0,00	0,00	0,00	0,00	0,00	0,00	0
3.	Środki przekazane na poczet inwestycji	0,00	0,00	0,00	0,00	0,00	0,00	0,00	0

(IMK 144)

87	Zespół Szkół Ogólnokształcących Nr 16 Kielce, ul. Barwinek 31	Stan na dzień 31 grudnia 2014 roku		Stan na dzień 31 grudnia 2015 roku		Zmiana powierzchni (4-2) (5-3)	(4:2) (5:3) %
		Powierzchnia [w m ²]	Powierzchnia użytkowa [w m ²]	Powierzchnia [w m ²]	Powierzchnia użytkowa [w m ²]		
1		2	3	4	5	6	7
1.1	Grunty	20 877	x	20 877	x	0	100
1.2	Budynki, lokale	x	9 800,28	x	9 800,28	0,00	100

(IMK 103)

88	Zespół Szkół Ogólnokształcących Nr 17 Specjalnych im. Karola Wojtyły-papieża Polaka Kielce, ul. Szkolna 29	Stan na dzień 31 grudnia 2014 roku			Stan na dzień 31 grudnia 2015 roku			Zmiana wartości (5-2)	(5:2) %
		Wartość brutto	Umorzenie/ Odpisy aktualizujące	Wartość netto	Wartość brutto	Umorzenie/ Odpisy aktualizujące	Wartość netto		
1		2	3	4	5	6	7	8	9
II. RZECZOWE AKTYWA TRWAŁE		5 435 973,24	2 463 317,18	2 972 656,06	5 496 389,92	2 619 262,71	2 877 127,21	60 416,68	101
1.	Środki trwałe	5 435 973,24	2 463 317,18	2 972 656,06	5 496 389,92	2 619 262,71	2 877 127,21	60 416,68	101
1.1	Grunty	80 851,92	0,00	80 851,92	80 851,92	0,00	80 851,92	0,00	100
1.2	Budynki, lokale	3 724 258,10	839 281,14	2 884 976,96	3 724 258,10	931 801,96	2 792 456,14	0,00	100
1.3	Obiekty inżynierii lądowej i wodnej	32 107,18	32 107,18	0,00	32 107,18	32 107,18	0,00	0,00	100
1.4	Urządzenia techniczne i maszyny	46 771,79	45 756,36	1 015,43	46 771,79	46 771,79	0,00	0,00	100
1.5	Środki transportu	229 482,00	229 482,00	0,00	229 482,00	229 482,00	0,00	0,00	100
1.6	Inne środki trwałe	1 322 502,25	1 316 690,50	5 811,75	1 382 918,93	1 379 099,78	3 819,15	60 416,68	105
2.	Inwestycje rozpoczęte (środki trwałe w budowie)	0,00	0,00	0,00	0,00	0,00	0,00	0,00	0
3.	Środki przekazane na poczet inwestycji	0,00	0,00	0,00	0,00	0,00	0,00	0,00	0

(IMK 144)

88	Zespół Szkół Ogólnokształcących Nr 17 Specjalnych im. Karola Wojtyły-papieża Polaka Kielce, ul. Szkolna 29	Stan na dzień 31 grudnia 2014 roku		Stan na dzień 31 grudnia 2015 roku		Zmiana powierzchni (4-2) (5-3)	(4:2) (5:3) %
		Powierzchnia [w m ²]	Powierzchnia użytkowa [w m ²]	Powierzchnia [w m ²]	Powierzchnia użytkowa [w m ²]		
1		2	3	4	5	6	7
1.1	Grunty	9 836	x	9 836	x	0	100
1.2	Budynki, lokale	x	2 631,00	x	2 631,00	0,00	100

(IMK 103)

89	Zespół Szkół Ogólnokształcących Nr 18 Specjalnych dla Dzieci Przewlekłe Chorych przy Wojewódzkim Szpitalu Zespolonym Kielce, ul. Szkolna 29	Stan na dzień 31 grudnia 2014 roku			Stan na dzień 31 grudnia 2015 roku			Zmiana wartości (5-2)	(5:2) %
		Wartość brutto	Umorzenie/ Odpisy aktualizujące	Wartość netto	Wartość brutto	Umorzenie/ Odpisy aktualizujące	Wartość netto		
1		2	3	4	5	6	7	8	9
II. RZECZOWE AKTYWA TRWAŁE		253 122,62	253 122,62	0,00	262 121,71	262 121,71	0,00	8 999,09	104
1.	Środki trwałe	253 122,62	253 122,62	0,00	262 121,71	262 121,71	0,00	8 999,09	104
1.1	Grunty	0,00	0,00	0,00	0,00	0,00	0,00	0,00	0
1.2	Budynki, lokale	0,00	0,00	0,00	0,00	0,00	0,00	0,00	0
1.3	Obiekty inżynierii lądowej i wodnej	0,00	0,00	0,00	0,00	0,00	0,00	0,00	0
1.4	Urządzenia techniczne i maszyny	37 151,79	37 151,79	0,00	37 151,79	37 151,79	0,00	0,00	100
1.5	Środki transportu	0,00	0,00	0,00	0,00	0,00	0,00	0,00	0
1.6	Inne środki trwałe	215 970,83	215 970,83	0,00	224 969,92	224 969,92	0,00	8 999,09	104
2.	Inwestycje rozpoczęte (środki trwałe w budowie)	0,00	0,00	0,00	0,00	0,00	0,00	0,00	0
3.	Środki przekazane na poczet inwestycji	0,00	0,00	0,00	0,00	0,00	0,00	0,00	0

(IMK 144)

89	Zespół Szkół Ogólnokształcących Nr 18 Specjalnych dla Dzieci Przewlekłe Chorych przy Wojewódzkim Szpitalu Zespolonym Kielce, ul. Szkolna 29	Stan na dzień 31 grudnia 2014 roku		Stan na dzień 31 grudnia 2015 roku		Zmiana powierzchni (4-2) (5-3)	(4:2) (5:3) %
		Powierzchnia [w m ²]	Powierzchnia użytkowa [w m ²]	Powierzchnia [w m ²]	Powierzchnia użytkowa [w m ²]		
1		2	3	4	5	6	7
1.1	Grunty	0	x	0	x	0	0
1.2	Budynki, lokale	x	0,00	x	0,00	0,00	0

INFORMACJA O STANIE MIENIA KOMUNALNEGO MIASTA KIELCE

(IMK 103)

90 Zespół Szkół Ogólnokształcących Nr 27 Kielce, ul. Prosta 27A	Stan na dzień 31 grudnia 2014 roku			Stan na dzień 31 grudnia 2015 roku			Zmiana wartości (5-2)	(5:2) %
	Wartość brutto	Umorzenie/ Odpisy aktualizujące	Wartość netto	Wartość brutto	Umorzenie/ Odpisy aktualizujące	Wartość netto		
1	2	3	4	5	6	7	8	9
II. RZECZOWE AKTYWA TRWAŁE	1 633 654,43	1 360 511,80	273 142,63	1 666 844,05	1 404 992,85	261 851,20	33 189,62	102
1. Środki trwałe	1 633 654,43	1 360 511,80	273 142,63	1 666 844,05	1 404 992,85	261 851,20	33 189,62	102
1.1 Grunty	73 388,16	0,00	73 388,16	73 388,16	0,00	73 388,16	0,00	100
1.2 Budynki, lokale	737 843,43	697 952,56	39 890,87	737 843,43	698 962,11	38 881,32	0,00	100
1.3 Obiekty inżynierii lądowej i wodnej	255 301,94	112 041,81	143 260,13	255 301,94	117 987,93	137 314,01	0,00	100
1.4 Urządzenia techniczne i maszyny	68 881,70	54 560,70	14 321,00	68 881,70	57 454,90	11 426,80	0,00	100
1.5 Środki transportu	0,00	0,00	0,00	0,00	0,00	0,00	0,00	0
1.6 Inne środki trwałe	498 239,20	495 956,73	2 282,47	531 428,82	530 587,91	840,91	33 189,62	107
2. Inwestycje rozpoczęte (środki trwałe w budowie)	0,00	0,00	0,00	0,00	0,00	0,00	0,00	0
3. Środki przekazane na poczet inwestycji	0,00	0,00	0,00	0,00	0,00	0,00	0,00	0

(IMK 144)

90 Zespół Szkół Ogólnokształcących Nr 27 Kielce, ul. Prosta 27A	Stan na dzień 31 grudnia 2014 roku		Stan na dzień 31 grudnia 2015 roku		Zmiana powierzchni (4-2) (5-3)	(4:2) (5:3) %
	Powierzchnia [w m ²]	Powierzchnia użytkowa [w m ²]	Powierzchnia [w m ²]	Powierzchnia użytkowa [w m ²]		
1	2	3	4	5	6	7
1.1 Grunty	8 928	x	8 928	x	0	100
1.2 Budynki, lokale	x	2 973,20	x	2 973,20	0,00	100

(IMK 103)

91 Zespół Szkół Ogólnokształcących Nr 26 Kielce, ul. A. Dygasińskiego 6	Stan na dzień 31 grudnia 2014 roku			Stan na dzień 31 grudnia 2015 roku			Zmiana wartości (5-2)	(5:2) %
	Wartość brutto	Umorzenie/ Odpisy aktualizujące	Wartość netto	Wartość brutto	Umorzenie/ Odpisy aktualizujące	Wartość netto		
1	2	3	4	5	6	7	8	9
II. RZECZOWE AKTYWA TRWAŁE	2 270 124,96	1 533 862,28	736 262,68	2 343 587,28	1 617 345,94	726 241,34	73 462,32	103
1. Środki trwałe	2 270 124,96	1 533 862,28	736 262,68	2 343 587,28	1 617 345,94	726 241,34	73 462,32	103
1.1 Grunty	0,00	0,00	0,00	0,00	0,00	0,00	0,00	0
1.2 Budynki, lokale	1 468 852,19	847 160,19	621 692,00	1 488 802,19	866 976,99	621 825,20	19 950,00	101
1.3 Obiekty inżynierii lądowej i wodnej	249 444,78	159 511,76	89 933,02	249 444,78	166 400,24	83 044,54	0,00	100
1.4 Urządzenia techniczne i maszyny	71 279,04	47 281,22	23 997,82	71 279,04	49 987,42	21 291,62	0,00	100
1.5 Środki transportu	0,00	0,00	0,00	0,00	0,00	0,00	0,00	0
1.6 Inne środki trwałe	480 548,95	479 909,11	639,84	534 061,27	533 981,29	79,98	53 512,32	111
2. Inwestycje rozpoczęte (środki trwałe w budowie)	0,00	0,00	0,00	0,00	0,00	0,00	0,00	0
3. Środki przekazane na poczet inwestycji	0,00	0,00	0,00	0,00	0,00	0,00	0,00	0

(IMK 144)

91 Zespół Szkół Ogólnokształcących Nr 26 Kielce, ul. A. Dygasińskiego 6	Stan na dzień 31 grudnia 2014 roku		Stan na dzień 31 grudnia 2015 roku		Zmiana powierzchni (4-2) (5-3)	(4:2) (5:3) %
	Powierzchnia [w m ²]	Powierzchnia użytkowa [w m ²]	Powierzchnia [w m ²]	Powierzchnia użytkowa [w m ²]		
1	2	3	4	5	6	7
1.1 Grunty	0	x	0	x	0	0
1.2 Budynki, lokale	x	2 744,00	x	2 744,00	0,00	100

(IMK 103)

92 I Liceum Ogólnokształcące im. Stefana Żeromskiego Kielce, ul. ks. P. Ściegiennego 15	Stan na dzień 31 grudnia 2014 roku			Stan na dzień 31 grudnia 2015 roku			Zmiana wartości (5-2)	(5:2) %
	Wartość brutto	Umorzenie/ Odpisy aktualizujące	Wartość netto	Wartość brutto	Umorzenie/ Odpisy aktualizujące	Wartość netto		
1	2	3	4	5	6	7	8	9
II. RZECZOWE AKTYWA TRWAŁE	4 629 507,16	2 502 500,33	2 127 006,83	4 620 639,03	2 593 291,32	2 027 347,71	-8 868,13	100
1. Środki trwałe	4 629 507,16	2 502 500,33	2 127 006,83	4 620 639,03	2 593 291,32	2 027 347,71	-8 868,13	100
1.1 Grunty	129 456,78	0,00	129 456,78	129 456,78	0,00	129 456,78	0,00	100
1.2 Budynki, lokale	3 618 198,58	1 699 580,85	1 918 617,73	3 618 198,58	1 790 035,81	1 828 162,77	0,00	100
1.3 Obiekty inżynierii lądowej i wodnej	11 116,58	11 116,58	0,00	11 116,58	11 116,58	0,00	0,00	100
1.4 Urządzenia techniczne i maszyny	124 388,58	66 637,06	57 751,52	124 388,58	75 054,02	49 334,56	0,00	100
1.5 Środki transportu	0,00	0,00	0,00	0,00	0,00	0,00	0,00	0
1.6 Inne środki trwałe	746 346,64	725 165,84	21 180,80	737 478,51	717 084,91	20 393,60	-8 868,13	99
2. Inwestycje rozpoczęte (środki trwałe w budowie)	0,00	0,00	0,00	0,00	0,00	0,00	0,00	0
3. Środki przekazane na poczet inwestycji	0,00	0,00	0,00	0,00	0,00	0,00	0,00	0

(IMK 144)

92 I Liceum Ogólnokształcące im. Stefana Żeromskiego Kielce, ul. ks. P. Ściegiennego 15	Stan na dzień 31 grudnia 2014 roku		Stan na dzień 31 grudnia 2015 roku		Zmiana powierzchni (4-2) (5-3)	(4:2) (5:3) %
	Powierzchnia [w m ²]	Powierzchnia użytkowa [w m ²]	Powierzchnia [w m ²]	Powierzchnia użytkowa [w m ²]		
1	2	3	4	5	6	7
1.1 Grunty	15 749	x	15 749	x	0	100
1.2 Budynki, lokale	x	3 899,50	x	3 899,50	0,00	100

INFORMACJA O STANIE MIENIA KOMUNALNEGO MIASTA KIELCE

(IMK 103)

93	II Liceum Ogólnokształcące im. Jana Śniadeckiego Kielce, ul. J. i J. Śniadeckich 9	Stan na dzień 31 grudnia 2014 roku			Stan na dzień 31 grudnia 2015 roku			Zmiana wartości (5-2)	(5:2) %
		Wartość brutto	Umorzenie/ Odpisy aktualizujące	Wartość netto	Wartość brutto	Umorzenie/ Odpisy aktualizujące	Wartość netto		
1		2	3	4	5	6	7	8	9
II. RZECZOWE AKTYWA TRWAŁE		8 275 248,84	4 726 068,07	3 549 180,77	8 316 867,46	4 863 253,17	3 453 614,29	41 618,62	101
1.	Środki trwałe	8 240 193,84	4 726 068,07	3 514 125,77	8 281 812,46	4 863 253,17	3 418 559,29	41 618,62	101
1.1	Grunty	40 984,92	0,00	40 984,92	40 984,92	0,00	40 984,92	0,00	100
1.2	Budynki, lokale	6 760 718,29	3 449 736,07	3 310 982,22	6 857 313,29	3 619 156,51	3 238 156,78	96 595,00	101
1.3	Obiekty inżynierii lądowej i wodnej	212 234,05	112 074,07	100 159,98	212 234,05	121 624,59	90 609,46	0,00	100
1.4	Urządzenia techniczne i maszyny	403 718,35	357 719,70	45 998,65	357 863,95	325 055,82	32 808,13	-45 854,40	89
1.5	Środki transportu	0,00	0,00	0,00	0,00	0,00	0,00	0,00	0
1.6	Inne środki trwałe	822 538,23	806 538,23	16 000,00	813 416,25	797 416,25	16 000,00	-9 121,98	99
2.	Inwestycje rozpoczęte (środki trwałe w budowie)	35 055,00	0,00	35 055,00	35 055,00	0,00	35 055,00	0,00	100
3.	Środki przekazane na poczet inwestycji	0,00	0,00	0,00	0,00	0,00	0,00	0,00	0

(IMK 144)

93	II Liceum Ogólnokształcące im. Jana Śniadeckiego Kielce, ul. J. i J. Śniadeckich 9	Stan na dzień 31 grudnia 2014 roku		Stan na dzień 31 grudnia 2015 roku		Zmiana powierzchni (4-2) (5-3)	(4:2) (5:3) %
		Powierzchnia [w m ²]	Powierzchnia użytkowa [w m ²]	Powierzchnia [w m ²]	Powierzchnia użytkowa [w m ²]		
1		2	3	4	5	6	7
1.1	Grunty	4 986	x	4 986	x	0	100
1.2	Budynki, lokale	x	4 699,54	x	4 699,54	0,00	100

(IMK 103)

94	III Liceum Ogólnokształcące z Oddziałami Integracyjnymi im. Cypriana Kamila Norwida Kielce, ul. Jagiellońska 4	Stan na dzień 31 grudnia 2014 roku			Stan na dzień 31 grudnia 2015 roku			Zmiana wartości (5-2)	(5:2) %
		Wartość brutto	Umorzenie/ Odpisy aktualizujące	Wartość netto	Wartość brutto	Umorzenie/ Odpisy aktualizujące	Wartość netto		
1		2	3	4	5	6	7	8	9
II. RZECZOWE AKTYWA TRWAŁE		2 688 052,81	1 695 472,66	992 580,15	2 704 128,50	1 759 190,22	944 938,28	16 075,69	101
1.	Środki trwałe	2 688 052,81	1 695 472,66	992 580,15	2 704 128,50	1 759 190,22	944 938,28	16 075,69	101
1.1	Grunty	88 882,86	0,00	88 882,86	91 111,86	0,00	91 111,86	2 229,00	103
1.2	Budynki, lokale	1 672 699,45	976 951,88	695 747,57	1 672 699,45	1 018 769,37	653 930,08	0,00	100
1.3	Obiekty inżynierii lądowej i wodnej	261 668,92	58 016,48	203 652,44	261 668,92	64 743,03	196 925,89	0,00	100
1.4	Urządzenia techniczne i maszyny	188 615,93	188 081,22	534,71	188 615,93	188 615,93	0,00	0,00	100
1.5	Środki transportu	0,00	0,00	0,00	0,00	0,00	0,00	0,00	0
1.6	Inne środki trwałe	476 185,65	472 423,08	3 762,57	490 032,34	487 061,89	2 970,45	13 846,69	103
2.	Inwestycje rozpoczęte (środki trwałe w budowie)	0,00	0,00	0,00	0,00	0,00	0,00	0,00	0
3.	Środki przekazane na poczet inwestycji	0,00	0,00	0,00	0,00	0,00	0,00	0,00	0

(IMK 144)

94	III Liceum Ogólnokształcące z Oddziałami Integracyjnymi im. Cypriana Kamila Norwida Kielce, ul. Jagiellońska 4	Stan na dzień 31 grudnia 2014 roku		Stan na dzień 31 grudnia 2015 roku		Zmiana powierzchni (4-2) (5-3)	(4:2) (5:3) %
		Powierzchnia [w m ²]	Powierzchnia użytkowa [w m ²]	Powierzchnia [w m ²]	Powierzchnia użytkowa [w m ²]		
1		2	3	4	5	6	7
1.1	Grunty	10 813	x	11 556	x	743	107
1.2	Budynki, lokale	x	2 518,00	x	2 518,00	0,00	100

(IMK 103)

95	V Liceum Ogólnokształcące im. ks. Piotra Ściegiennego Kielce, ul. St. Toporowskiego 96	Stan na dzień 31 grudnia 2014 roku			Stan na dzień 31 grudnia 2015 roku			Zmiana wartości (5-2)	(5:2) %
		Wartość brutto	Umorzenie/ Odpisy aktualizujące	Wartość netto	Wartość brutto	Umorzenie/ Odpisy aktualizujące	Wartość netto		
1		2	3	4	5	6	7	8	9
II. RZECZOWE AKTYWA TRWAŁE		727 964,00	721 860,30	6 103,70	1 976 209,98	1 011 162,41	965 047,57	1 248 245,98	271
1.	Środki trwałe	727 964,00	721 860,30	6 103,70	1 976 209,98	1 011 162,41	965 047,57	1 248 245,98	271
1.1	Grunty	0,00	0,00	0,00	439 620,20	0,00	439 620,20	439 620,20	100
1.2	Budynki, lokale	0,00	0,00	0,00	791 253,87	274 665,07	516 588,80	791 253,87	100
1.3	Obiekty inżynierii lądowej i wodnej	0,00	0,00	0,00	18 455,92	14 482,58	3 973,34	18 455,92	100
1.4	Urządzenia techniczne i maszyny	17 302,96	12 158,18	5 144,78	17 302,96	12 781,79	4 521,17	0,00	100
1.5	Środki transportu	0,00	0,00	0,00	0,00	0,00	0,00	0,00	0
1.6	Inne środki trwałe	710 661,04	709 702,12	958,92	709 577,03	709 232,97	344,06	-1 084,01	100
2.	Inwestycje rozpoczęte (środki trwałe w budowie)	0,00	0,00	0,00	0,00	0,00	0,00	0,00	0
3.	Środki przekazane na poczet inwestycji	0,00	0,00	0,00	0,00	0,00	0,00	0,00	0

(IMK 144)

95	V Liceum Ogólnokształcące im. ks. Piotra Ściegiennego Kielce, ul. St. Toporowskiego 96	Stan na dzień 31 grudnia 2014 roku		Stan na dzień 31 grudnia 2015 roku		Zmiana powierzchni (4-2) (5-3)	(4:2) (5:3) %
		Powierzchnia [w m ²]	Powierzchnia użytkowa [w m ²]	Powierzchnia [w m ²]	Powierzchnia użytkowa [w m ²]		
1		2	3	4	5	6	7
1.1	Grunty	0	x	11 521	x	11 521	100
1.2	Budynki, lokale	x	0,00	x	3 571,52	3 571,52	100

INFORMACJA O STANIE MIENIA KOMUNALNEGO MIASTA KIELCE

(IMK 103)

96	VI Liceum Ogólnokształcące im. Juliusza Słowackiego Kielce, ul. mjr. J. Gagarina 5	Stan na dzień 31 grudnia 2014 roku			Stan na dzień 31 grudnia 2015 roku			Zmiana wartości (5-2)	(5:2) %
		Wartość brutto	Umorzenie/ Odpisy aktualizujące	Wartość netto	Wartość brutto	Umorzenie/ Odpisy aktualizujące	Wartość netto		
1		2	3	4	5	6	7	8	9
II. RZECZOWE AKTYWA TRWAŁE		10 133 622,68	5 841 398,61	4 292 224,07	10 193 896,90	6 059 298,88	4 134 598,02	60 274,22	101
1.	Środki trwałe	10 126 560,08	5 841 398,61	4 285 161,47	10 186 834,30	6 059 298,88	4 127 535,42	60 274,22	101
1.1	Grunty	96 067,14	0,00	96 067,14	96 067,14	0,00	96 067,14	0,00	100
1.2	Budynki, lokale	8 067 231,32	3 974 688,55	4 092 542,77	8 074 955,72	4 130 672,00	3 944 283,72	7 724,40	100
1.3	Obiekty inżynierii lądowej i wodnej	180 025,61	99 238,10	80 787,51	180 025,61	107 339,25	72 686,36	0,00	100
1.4	Urządzenia techniczne i maszyny	449 919,89	447 155,84	2 764,05	449 919,89	448 421,69	1 498,20	0,00	100
1.5	Środki transportu	0,00	0,00	0,00	0,00	0,00	0,00	0,00	0
1.6	Inne środki trwałe	1 333 316,12	1 320 316,12	13 000,00	1 385 865,94	1 372 865,94	13 000,00	52 549,82	104
2.	Inwestycje rozpoczęte (środki trwałe w budowie)	7 062,60	0,00	7 062,60	7 062,60	0,00	7 062,60	0,00	100
3.	Środki przekazane na poczet inwestycji	0,00	0,00	0,00	0,00	0,00	0,00	0,00	0

(IMK 144)

96	VI Liceum Ogólnokształcące im. Juliusza Słowackiego Kielce, ul. mjr. J. Gagarina 5	Stan na dzień 31 grudnia 2014 roku		Stan na dzień 31 grudnia 2015 roku		Zmiana powierzchni (4-2) (5-3)	(4:2) (5:3) %
		Powierzchnia [w m ²]	Powierzchnia użytkowa [w m ²]	Powierzchnia [w m ²]	Powierzchnia użytkowa [w m ²]		
1		2	3	4	5	6	7
1.1	Grunty	11 687	x	11 687	x	0	100
1.2	Budynki, lokale	x	7 176,25	x	7 176,25	0,00	100

(IMK 103)

97	Zespół Szkół Ponadgimnazjalnych Nr 1 Kielce, ul. Jagiellońska 90	Stan na dzień 31 grudnia 2014 roku			Stan na dzień 31 grudnia 2015 roku			Zmiana wartości (5-2)	(5:2) %
		Wartość brutto	Umorzenie/ Odpisy aktualizujące	Wartość netto	Wartość brutto	Umorzenie/ Odpisy aktualizujące	Wartość netto		
1		2	3	4	5	6	7	8	9
II. RZECZOWE AKTYWA TRWAŁE		4 458 971,57	2 198 358,55	2 260 613,02	4 579 381,11	2 369 682,49	2 209 698,62	120 409,54	103
1.	Środki trwałe	4 458 971,57	2 198 358,55	2 260 613,02	4 579 381,11	2 369 682,49	2 209 698,62	120 409,54	103
1.1	Grunty	270 964,08	0,00	270 964,08	270 964,08	0,00	270 964,08	0,00	100
1.2	Budynki, lokale	1 960 413,03	879 108,79	1 081 304,24	1 988 373,72	927 975,53	1 060 398,19	27 960,69	101
1.3	Obiekty inżynierii lądowej i wodnej	1 061 737,29	255 961,23	805 776,06	1 073 637,29	285 305,62	788 331,67	11 900,00	101
1.4	Urządzenia techniczne i maszyny	192 573,83	110 592,80	81 981,03	208 156,70	135 478,02	72 678,68	15 582,87	108
1.5	Środki transportu	101 059,61	101 059,61	0,00	101 059,61	101 059,61	0,00	0,00	100
1.6	Inne środki trwałe	872 223,73	851 636,12	20 587,61	937 189,71	919 863,71	17 326,00	64 965,98	107
2.	Inwestycje rozpoczęte (środki trwałe w budowie)	0,00	0,00	0,00	0,00	0,00	0,00	0,00	0
3.	Środki przekazane na poczet inwestycji	0,00	0,00	0,00	0,00	0,00	0,00	0,00	0

(IMK 144)

97	Zespół Szkół Ponadgimnazjalnych Nr 1 Kielce, ul. Jagiellońska 90	Stan na dzień 31 grudnia 2014 roku		Stan na dzień 31 grudnia 2015 roku		Zmiana powierzchni (4-2) (5-3)	(4:2) (5:3) %
		Powierzchnia [w m ²]	Powierzchnia użytkowa [w m ²]	Powierzchnia [w m ²]	Powierzchnia użytkowa [w m ²]		
1		2	3	4	5	6	7
1.1	Grunty	32 964	x	32 964	x	0	100
1.2	Budynki, lokale	x	9 653,20	x	9 653,20	0,00	100

(IMK 103)

98	Zespół Szkół Ponadgimnazjalnych Nr 2 Kielce, aleja Legionów 4	Stan na dzień 31 grudnia 2014 roku			Stan na dzień 31 grudnia 2015 roku			Zmiana wartości (5-2)	(5:2) %
		Wartość brutto	Umorzenie/ Odpisy aktualizujące	Wartość netto	Wartość brutto	Umorzenie/ Odpisy aktualizujące	Wartość netto		
1		2	3	4	5	6	7	8	9
II. RZECZOWE AKTYWA TRWAŁE		1 989 424,04	1 455 463,69	533 960,35	5 315 288,43	1 599 239,36	3 716 049,07	3 325 864,39	267
1.	Środki trwałe	1 898 754,04	1 455 463,69	443 290,35	2 014 355,41	1 599 239,36	415 116,05	115 601,37	106
1.1	Grunty	104 772,12	0,00	104 772,12	104 772,12	0,00	104 772,12	0,00	100
1.2	Budynki, lokale	418 292,86	263 690,70	154 602,16	418 292,86	274 148,01	144 144,85	0,00	100
1.3	Obiekty inżynierii lądowej i wodnej	75 793,55	63 462,49	12 331,06	75 793,55	65 357,33	10 436,22	0,00	100
1.4	Urządzenia techniczne i maszyny	251 167,48	79 582,47	171 585,01	245 017,48	89 254,62	155 762,86	-6 150,00	98
1.5	Środki transportu	0,00	0,00	0,00	0,00	0,00	0,00	0,00	0
1.6	Inne środki trwałe	1 048 728,03	1 048 728,03	0,00	1 170 479,40	1 170 479,40	0,00	121 751,37	112
2.	Inwestycje rozpoczęte (środki trwałe w budowie)	90 670,00	0,00	90 670,00	3 300 933,02	0,00	3 300 933,02	3 210 263,02	3 641
3.	Środki przekazane na poczet inwestycji	0,00	0,00	0,00	0,00	0,00	0,00	0,00	0

(IMK 144)

98	Zespół Szkół Ponadgimnazjalnych Nr 2 Kielce, aleja Legionów 4	Stan na dzień 31 grudnia 2014 roku		Stan na dzień 31 grudnia 2015 roku		Zmiana powierzchni (4-2) (5-3)	(4:2) (5:3) %
		Powierzchnia [w m ²]	Powierzchnia użytkowa [w m ²]	Powierzchnia [w m ²]	Powierzchnia użytkowa [w m ²]		
1		2	3	4	5	6	7
1.1	Grunty	12 746	x	12 746	x	0	100
1.2	Budynki, lokale	x	5 593,00	x	5 593,00	0,00	100

INFORMACJA O STANIE MIENIA KOMUNALNEGO MIASTA KIELCE

(IMK 103)

99 Zespół Szkół Ponadpodstawowych Nr 2 Kielce, ul. Radiowa 1	Stan na dzień 31 grudnia 2014 roku			Stan na dzień 31 grudnia 2015 roku			Zmiana wartości (5-2)	(5:2) %
	Wartość brutto	Umorzenie/ Odpisy aktualizujące	Wartość netto	Wartość brutto	Umorzenie/ Odpisy aktualizujące	Wartość netto		
1	2	3	4	5	6	7	8	9
II. RZECZOWE AKTYWA TRWAŁE	3 412 420,34	1 604 007,52	1 808 412,82	4 843 892,09	1 705 652,69	3 138 239,40	1 431 471,75	142
1. Środki trwałe	3 412 420,34	1 604 007,52	1 808 412,82	4 843 892,09	1 705 652,69	3 138 239,40	1 431 471,75	142
1.1 Grunty	130 817,50	0,00	130 817,50	130 817,50	0,00	130 817,50	0,00	100
1.2 Budynki, lokale	2 325 388,78	729 823,63	1 595 565,15	2 393 388,78	789 516,68	1 603 872,10	68 000,00	103
1.3 Obiekty inżynierii lądowej i wodnej	200 831,10	128 722,77	72 108,33	1 487 480,15	132 120,54	1 355 359,61	1 286 649,05	741
1.4 Urządzenia techniczne i maszyny	21 210,59	11 288,75	9 921,84	40 449,82	12 761,17	27 688,65	19 239,23	191
1.5 Środki transportu	0,00	0,00	0,00	0,00	0,00	0,00	0,00	0
1.6 Inne środki trwałe	734 172,37	734 172,37	0,00	791 755,84	771 254,30	20 501,54	57 583,47	108
2. Inwestycje rozpoczęte (środki trwałe w budowie)	0,00	0,00	0,00	0,00	0,00	0,00	0,00	0
3. Środki przekazane na poczet inwestycji	0,00	0,00	0,00	0,00	0,00	0,00	0,00	0

(IMK 144)

99 Zespół Szkół Ponadpodstawowych Nr 2 Kielce, ul. Radiowa 1	Stan na dzień 31 grudnia 2014 roku		Stan na dzień 31 grudnia 2015 roku		Zmiana powierzchni (4-2) (5-3)	(4:2) (5:3) %
	Powierzchnia [w m ²]	Powierzchnia użytkowa [w m ²]	Powierzchnia [w m ²]	Powierzchnia użytkowa [w m ²]		
1	2	3	4	5	6	7
1.1 Grunty	13 622	x	13 622	x	0	100
1.2 Budynki, lokale	x	3 306,00	x	3 306,00	0,00	100

(IMK 103)

100 Zespół Szkół Zawodowych Nr 1 Kielce, ul. Zgoda 31	Stan na dzień 31 grudnia 2014 roku			Stan na dzień 31 grudnia 2015 roku			Zmiana wartości (5-2)	(5:2) %
	Wartość brutto	Umorzenie/ Odpisy aktualizujące	Wartość netto	Wartość brutto	Umorzenie/ Odpisy aktualizujące	Wartość netto		
1	2	3	4	5	6	7	8	9
II. RZECZOWE AKTYWA TRWAŁE	3 364 900,98	2 860 167,52	504 733,46	3 357 253,62	2 872 823,93	484 429,69	-7 647,36	100
1. Środki trwałe	3 364 900,98	2 860 167,52	504 733,46	3 357 253,62	2 872 823,93	484 429,69	-7 647,36	100
1.1 Grunty	201 390,00	0,00	201 390,00	201 390,00	0,00	201 390,00	0,00	100
1.2 Budynki, lokale	1 635 698,97	1 471 950,56	163 748,41	1 635 698,97	1 477 644,76	158 054,21	0,00	100
1.3 Obiekty inżynierii lądowej i wodnej	0,00	0,00	0,00	0,00	0,00	0,00	0,00	0
1.4 Urządzenia techniczne i maszyny	265 413,62	137 704,68	127 708,94	265 413,62	150 325,34	115 088,28	0,00	100
1.5 Środki transportu	181 652,78	181 652,78	0,00	181 652,78	181 652,78	0,00	0,00	100
1.6 Inne środki trwałe	1 080 745,61	1 068 859,50	11 886,11	1 073 098,25	1 063 201,05	9 897,20	-7 647,36	99
2. Inwestycje rozpoczęte (środki trwałe w budowie)	0,00	0,00	0,00	0,00	0,00	0,00	0,00	0
3. Środki przekazane na poczet inwestycji	0,00	0,00	0,00	0,00	0,00	0,00	0,00	0

(IMK 144)

100 Zespół Szkół Zawodowych Nr 1 Kielce, ul. Zgoda 31	Stan na dzień 31 grudnia 2014 roku		Stan na dzień 31 grudnia 2015 roku		Zmiana powierzchni (4-2) (5-3)	(4:2) (5:3) %
	Powierzchnia [w m ²]	Powierzchnia użytkowa [w m ²]	Powierzchnia [w m ²]	Powierzchnia użytkowa [w m ²]		
1	2	3	4	5	6	7
1.1 Grunty	24 500	x	24 500	x	0	100
1.2 Budynki, lokale	x	6 546,14	x	6 571,89	25,75	100

(IMK 103)

101 Zespół Szkół Zawodowych Nr 3 im. Stanisława Staszica Kielce, ul. Jagiellońska 28	Stan na dzień 31 grudnia 2014 roku			Stan na dzień 31 grudnia 2015 roku			Zmiana wartości (5-2)	(5:2) %
	Wartość brutto	Umorzenie/ Odpisy aktualizujące	Wartość netto	Wartość brutto	Umorzenie/ Odpisy aktualizujące	Wartość netto		
1	2	3	4	5	6	7	8	9
II. RZECZOWE AKTYWA TRWAŁE	3 297 568,21	2 940 024,18	357 544,03	3 457 962,51	3 070 060,32	387 902,19	160 394,30	105
1. Środki trwałe	3 297 568,21	2 940 024,18	357 544,03	3 457 962,51	3 070 060,32	387 902,19	160 394,30	105
1.1 Grunty	0,00	0,00	0,00	65 875,00	0,00	65 875,00	65 875,00	100
1.2 Budynki, lokale	1 807 318,54	1 449 774,51	357 544,03	1 807 318,54	1 493 767,51	313 551,03	0,00	100
1.3 Obiekty inżynierii lądowej i wodnej	33 537,19	33 537,19	0,00	33 537,19	33 537,19	0,00	0,00	100
1.4 Urządzenia techniczne i maszyny	793 561,87	793 561,87	0,00	793 561,87	793 561,87	0,00	0,00	100
1.5 Środki transportu	116 003,50	116 003,50	0,00	116 003,50	116 003,50	0,00	0,00	100
1.6 Inne środki trwałe	547 147,11	547 147,11	0,00	641 666,41	633 190,25	8 476,16	94 519,30	117
2. Inwestycje rozpoczęte (środki trwałe w budowie)	0,00	0,00	0,00	0,00	0,00	0,00	0,00	0
3. Środki przekazane na poczet inwestycji	0,00	0,00	0,00	0,00	0,00	0,00	0,00	0

(IMK 144)

101 Zespół Szkół Zawodowych Nr 3 im. Stanisława Staszica Kielce, ul. Jagiellońska 28	Stan na dzień 31 grudnia 2014 roku		Stan na dzień 31 grudnia 2015 roku		Zmiana powierzchni (4-2) (5-3)	(4:2) (5:3) %
	Powierzchnia [w m ²]	Powierzchnia użytkowa [w m ²]	Powierzchnia [w m ²]	Powierzchnia użytkowa [w m ²]		
1	2	3	4	5	6	7
1.1 Grunty	0	x	13 170	x	13 170	100
1.2 Budynki, lokale	x	6 410,58	x	6 410,58	0,00	100

INFORMACJA O STANIE MIENIA KOMUNALNEGO MIASTA KIELCE

(IMK 103)

102	Zespół Szkół Ekonomicznych im. Mikołaja Kopernika Kielce, ul. ks. M. Kopernika 8	Stan na dzień 31 grudnia 2014 roku			Stan na dzień 31 grudnia 2015 roku			Zmiana wartości (5-2)	(5:2) %
		Wartość brutto	Umorzenie/ Odpisy aktualizujące	Wartość netto	Wartość brutto	Umorzenie/ Odpisy aktualizujące	Wartość netto		
1		2	3	4	5	6	7	8	9
II. RZECZOWE AKTYWA TRWAŁE		2 446 489,07	2 158 042,19	288 446,88	2 478 619,50	2 227 984,44	250 635,06	32 130,43	101
1.	Środki trwałe	2 446 489,07	2 158 042,19	288 446,88	2 478 619,50	2 227 984,44	250 635,06	32 130,43	101
1.1	Grunty	0,00	0,00	0,00	0,00	0,00	0,00	0,00	0
1.2	Budynki, lokale	1 308 855,78	1 270 544,13	38 311,65	1 308 855,78	1 298 536,17	10 319,61	0,00	100
1.3	Obiekty inżynierii lądowej i wodnej	361 856,45	123 944,12	237 912,33	361 856,45	131 958,18	229 898,27	0,00	100
1.4	Urządzenia techniczne i maszyny	40 574,89	33 351,99	7 222,90	40 574,89	35 157,71	5 417,18	0,00	100
1.5	Środki transportu	0,00	0,00	0,00	0,00	0,00	0,00	0,00	0
1.6	Inne środki trwałe	735 201,95	730 201,95	5 000,00	767 332,38	762 332,38	5 000,00	32 130,43	104
2.	Inwestycje rozpoczęte (środki trwałe w budowie)	0,00	0,00	0,00	0,00	0,00	0,00	0,00	0
3.	Środki przekazane na poczet inwestycji	0,00	0,00	0,00	0,00	0,00	0,00	0,00	0

(IMK 144)

102	Zespół Szkół Ekonomicznych im. Mikołaja Kopernika Kielce, ul. ks. M. Kopernika 8	Stan na dzień 31 grudnia 2014 roku		Stan na dzień 31 grudnia 2015 roku		Zmiana powierzchni (4-2) (5-3)	(4:2) (5:3) %
		Powierzchnia [w m ²]	Powierzchnia użytkowa [w m ²]	Powierzchnia [w m ²]	Powierzchnia użytkowa [w m ²]		
1		2	3	4	5	6	7
1.1	Grunty	0	x	0	x	0	0
1.2	Budynki, lokale	x	3 639,50	x	3 639,50	0,00	100

(IMK 103)

103	Zespół Szkół Ekonomicznych im. Oskara Langego Kielce, ul. gen. M. Langiewicza 18	Stan na dzień 31 grudnia 2014 roku			Stan na dzień 31 grudnia 2015 roku			Zmiana wartości (5-2)	(5:2) %
		Wartość brutto	Umorzenie/ Odpisy aktualizujące	Wartość netto	Wartość brutto	Umorzenie/ Odpisy aktualizujące	Wartość netto		
1		2	3	4	5	6	7	8	9
II. RZECZOWE AKTYWA TRWAŁE		3 900 592,04	2 635 370,79	1 265 221,25	3 932 754,52	2 732 564,69	1 200 189,83	32 162,48	101
1.	Środki trwałe	3 900 592,04	2 635 370,79	1 265 221,25	3 932 754,52	2 732 564,69	1 200 189,83	32 162,48	101
1.1	Grunty	118 680,16	0,00	118 680,16	118 680,16	0,00	118 680,16	0,00	100
1.2	Budynki, lokale	2 468 347,82	1 359 195,73	1 109 152,09	2 468 347,82	1 420 839,15	1 047 508,67	0,00	100
1.3	Obiekty inżynierii lądowej i wodnej	61 809,32	61 809,32	0,00	61 809,32	61 809,32	0,00	0,00	100
1.4	Urządzenia techniczne i maszyny	61 787,43	24 398,43	37 389,00	61 787,43	27 786,43	34 001,00	0,00	100
1.5	Środki transportu	0,00	0,00	0,00	0,00	0,00	0,00	0,00	0
1.6	Inne środki trwałe	1 189 967,31	1 189 967,31	0,00	1 222 129,79	1 222 129,79	0,00	32 162,48	103
2.	Inwestycje rozpoczęte (środki trwałe w budowie)	0,00	0,00	0,00	0,00	0,00	0,00	0,00	0
3.	Środki przekazane na poczet inwestycji	0,00	0,00	0,00	0,00	0,00	0,00	0,00	0

(IMK 144)

103	Zespół Szkół Ekonomicznych im. Oskara Langego Kielce, ul. gen. M. Langiewicza 18	Stan na dzień 31 grudnia 2014 roku		Stan na dzień 31 grudnia 2015 roku		Zmiana powierzchni (4-2) (5-3)	(4:2) (5:3) %
		Powierzchnia [w m ²]	Powierzchnia użytkowa [w m ²]	Powierzchnia [w m ²]	Powierzchnia użytkowa [w m ²]		
1		2	3	4	5	6	7
1.1	Grunty	18 621	x	18 621	x	0	100
1.2	Budynki, lokale	x	4 199,00	x	4 199,00	0,00	100

(IMK 103)

104	Zespół Szkół Mechanicznych im. gen. Władysława Sikorskiego Kielce, ul. Jagiellońska 32	Stan na dzień 31 grudnia 2014 roku			Stan na dzień 31 grudnia 2015 roku			Zmiana wartości (5-2)	(5:2) %
		Wartość brutto	Umorzenie/ Odpisy aktualizujące	Wartość netto	Wartość brutto	Umorzenie/ Odpisy aktualizujące	Wartość netto		
1		2	3	4	5	6	7	8	9
II. RZECZOWE AKTYWA TRWAŁE		2 722 678,26	2 370 576,78	352 101,48	2 818 430,27	2 513 883,06	304 547,21	95 752,01	104
1.	Środki trwałe	2 722 678,26	2 370 576,78	352 101,48	2 818 430,27	2 513 883,06	304 547,21	95 752,01	104
1.1	Grunty	179 870,04	0,00	179 870,04	179 870,04	0,00	179 870,04	0,00	100
1.2	Budynki, lokale	1 678 738,65	1 575 952,99	102 785,66	1 678 738,65	1 617 921,46	60 817,19	0,00	100
1.3	Obiekty inżynierii lądowej i wodnej	241 552,75	174 929,22	66 623,53	241 552,75	180 080,83	61 471,92	0,00	100
1.4	Urządzenia techniczne i maszyny	4 341,90	1 519,65	2 822,25	4 341,90	1 953,84	2 388,06	0,00	100
1.5	Środki transportu	0,00	0,00	0,00	43 563,53	43 563,53	0,00	43 563,53	100
1.6	Inne środki trwałe	618 174,92	618 174,92	0,00	670 363,40	670 363,40	0,00	52 188,48	108
2.	Inwestycje rozpoczęte (środki trwałe w budowie)	0,00	0,00	0,00	0,00	0,00	0,00	0,00	0
3.	Środki przekazane na poczet inwestycji	0,00	0,00	0,00	0,00	0,00	0,00	0,00	0

(IMK 144)

104	Zespół Szkół Mechanicznych im. gen. Władysława Sikorskiego Kielce, ul. Jagiellońska 32	Stan na dzień 31 grudnia 2014 roku		Stan na dzień 31 grudnia 2015 roku		Zmiana powierzchni (4-2) (5-3)	(4:2) (5:3) %
		Powierzchnia [w m ²]	Powierzchnia użytkowa [w m ²]	Powierzchnia [w m ²]	Powierzchnia użytkowa [w m ²]		
1		2	3	4	5	6	7
1.1	Grunty	21 882	x	21 882	x	0	100
1.2	Budynki, lokale	x	4 206,10	x	4 206,10	0,00	100

INFORMACJA O STANIE MIENIA KOMUNALNEGO MIASTA KIELCE

(IMK 103)

105	Zespół Szkół Elektrycznych Kielce, ul. Prezydenta R. Kaczorowskiego 8	Stan na dzień 31 grudnia 2014 roku			Stan na dzień 31 grudnia 2015 roku			Zmiana wartości (5-2)	(5:2) %
		Wartość brutto	Umorzenie/ Odpisy aktualizujące	Wartość netto	Wartość brutto	Umorzenie/ Odpisy aktualizujące	Wartość netto		
1		2	3	4	5	6	7	8	9
II. RZECZOWE AKTYWA TRWAŁE		5 985 078,21	4 375 319,31	1 609 758,90	5 809 192,05	4 276 363,67	1 532 828,38	-175 886,16	97
1.	Środki trwałe	5 985 078,21	4 375 319,31	1 609 758,90	5 809 192,05	4 276 363,67	1 532 828,38	-175 886,16	97
1.1	Grunty	200 857,34	0,00	200 857,34	186 778,07	0,00	186 778,07	-14 079,27	93
1.2	Budynki, lokale	3 396 592,82	2 086 294,34	1 310 298,48	3 245 543,82	2 016 096,89	1 229 446,93	-151 049,00	96
1.3	Obiekty inżynierii lądowej i wodnej	173 388,27	111 758,78	61 629,49	164 574,10	106 199,55	58 374,55	-8 814,17	95
1.4	Urządzenia techniczne i maszyny	53 819,62	44 292,43	9 527,19	53 819,62	47 300,43	6 519,19	0,00	100
1.5	Środki transportu	50 591,80	43 591,80	7 000,00	50 591,80	45 991,80	4 600,00	0,00	100
1.6	Inne środki trwałe	2 109 828,36	2 089 381,96	20 446,40	2 107 884,64	2 060 775,00	47 109,64	-1 943,72	100
2.	Inwestycje rozpoczęte (środki trwałe w budowie)	0,00	0,00	0,00	0,00	0,00	0,00	0,00	0
3.	Środki przekazane na poczet inwestycji	0,00	0,00	0,00	0,00	0,00	0,00	0,00	0

(IMK 144)

105	Zespół Szkół Elektrycznych Kielce, ul. Prezydenta R. Kaczorowskiego 8	Stan na dzień 31 grudnia 2014 roku		Stan na dzień 31 grudnia 2015 roku		Zmiana powierzchni (4-2) (5-3)	(4:2) (5:3) %
		Powierzchnia [w m ²]	Powierzchnia użytkowa [w m ²]	Powierzchnia [w m ²]	Powierzchnia użytkowa [w m ²]		
1		2	3	4	5	6	7
1.1	Grunty	27 925	x	24 783	x	-3 142	89
1.2	Budynki, lokale	x	12 563,53	x	11 195,53	-1 368,00	89

(IMK 103)

106	Zespół Szkół Informatycznych im. gen. Józefa Hauke-Bosaka Kielce, ul. gen. J. Hauke-Bosaka 1	Stan na dzień 31 grudnia 2014 roku			Stan na dzień 31 grudnia 2015 roku			Zmiana wartości (5-2)	(5:2) %
		Wartość brutto	Umorzenie/ Odpisy aktualizujące	Wartość netto	Wartość brutto	Umorzenie/ Odpisy aktualizujące	Wartość netto		
1		2	3	4	5	6	7	8	9
II. RZECZOWE AKTYWA TRWAŁE		3 032 483,17	1 852 669,68	1 179 813,49	3 131 320,44	1 958 313,48	1 173 006,96	98 837,27	103
1.	Środki trwałe	3 032 483,17	1 852 669,68	1 179 813,49	3 131 320,44	1 958 313,48	1 173 006,96	98 837,27	103
1.1	Grunty	55 337,04	0,00	55 337,04	55 337,04	0,00	55 337,04	0,00	100
1.2	Budynki, lokale	869 753,56	342 714,57	527 038,99	924 242,56	364 685,43	559 557,13	54 489,00	106
1.3	Obiekty inżynierii lądowej i wodnej	802 168,02	239 164,34	563 003,68	802 168,02	275 261,85	526 906,17	0,00	100
1.4	Urządzenia techniczne i maszyny	55 106,66	22 921,88	32 184,78	55 106,66	28 860,40	26 246,26	0,00	100
1.5	Środki transportu	47 380,36	47 380,36	0,00	47 380,36	47 380,36	0,00	0,00	100
1.6	Inne środki trwałe	1 202 737,53	1 200 488,53	2 249,00	1 247 085,80	1 242 125,44	4 960,36	44 348,27	104
2.	Inwestycje rozpoczęte (środki trwałe w budowie)	0,00	0,00	0,00	0,00	0,00	0,00	0,00	0
3.	Środki przekazane na poczet inwestycji	0,00	0,00	0,00	0,00	0,00	0,00	0,00	0

(IMK 144)

106	Zespół Szkół Informatycznych im. gen. Józefa Hauke-Bosaka Kielce, ul. gen. J. Hauke-Bosaka 1	Stan na dzień 31 grudnia 2014 roku		Stan na dzień 31 grudnia 2015 roku		Zmiana powierzchni (4-2) (5-3)	(4:2) (5:3) %
		Powierzchnia [w m ²]	Powierzchnia użytkowa [w m ²]	Powierzchnia [w m ²]	Powierzchnia użytkowa [w m ²]		
1		2	3	4	5	6	7
1.1	Grunty	6 732	x	6 732	x	0	100
1.2	Budynki, lokale	x	2 936,00	x	2 936,00	0,00	100

(IMK 103)

107	Zespół Szkół Przemysłu Spożywczego Kielce, ul. Zagórska 14	Stan na dzień 31 grudnia 2014 roku			Stan na dzień 31 grudnia 2015 roku			Zmiana wartości (5-2)	(5:2) %
		Wartość brutto	Umorzenie/ Odpisy aktualizujące	Wartość netto	Wartość brutto	Umorzenie/ Odpisy aktualizujące	Wartość netto		
1		2	3	4	5	6	7	8	9
II. RZECZOWE AKTYWA TRWAŁE		3 728 695,87	3 504 124,55	224 571,32	3 829 330,61	3 634 065,67	195 264,94	100 634,74	103
1.	Środki trwałe	3 728 695,87	3 504 124,55	224 571,32	3 829 330,61	3 634 065,67	195 264,94	100 634,74	103
1.1	Grunty	126 990,78	0,00	126 990,78	126 990,78	0,00	126 990,78	0,00	100
1.2	Budynki, lokale	1 858 011,65	1 851 049,69	6 961,96	1 858 011,65	1 858 011,65	0,00	0,00	100
1.3	Obiekty inżynierii lądowej i wodnej	135 110,48	96 659,76	38 450,72	135 110,48	99 468,95	35 641,53	0,00	100
1.4	Urządzenia techniczne i maszyny	164 059,59	114 776,99	49 282,60	156 203,79	125 538,39	30 665,40	-7 855,80	95
1.5	Środki transportu	99 796,00	99 796,00	0,00	99 796,00	99 796,00	0,00	0,00	100
1.6	Inne środki trwałe	1 344 727,37	1 341 842,11	2 885,26	1 453 217,91	1 451 250,68	1 967,23	108 490,54	108
2.	Inwestycje rozpoczęte (środki trwałe w budowie)	0,00	0,00	0,00	0,00	0,00	0,00	0,00	0
3.	Środki przekazane na poczet inwestycji	0,00	0,00	0,00	0,00	0,00	0,00	0,00	0

(IMK 144)

107	Zespół Szkół Przemysłu Spożywczego Kielce, ul. Zagórska 14	Stan na dzień 31 grudnia 2014 roku		Stan na dzień 31 grudnia 2015 roku		Zmiana powierzchni (4-2) (5-3)	(4:2) (5:3) %
		Powierzchnia [w m ²]	Powierzchnia użytkowa [w m ²]	Powierzchnia [w m ²]	Powierzchnia użytkowa [w m ²]		
1		2	3	4	5	6	7
1.1	Grunty	15 449	x	15 449	x	0	100
1.2	Budynki, lokale	x	4 340,00	x	4 340,00	0,00	100

INFORMACJA O STANIE MIENIA KOMUNALNEGO MIASTA KIELCE

(IMK 103)

108	Zespół Placówek Szkolno-Wychowawczych Kielce, ul. Jagiellońska 30	Stan na dzień 31 grudnia 2014 roku			Stan na dzień 31 grudnia 2015 roku			Zmiana wartości (5-2)	(5:2) %
		Wartość brutto	Umorzenie/ Odpisy aktualizujące	Wartość netto	Wartość brutto	Umorzenie/ Odpisy aktualizujące	Wartość netto		
1		2	3	4	5	6	7	8	9
II. RZECZOWE AKTYWA TRWAŁE		2 284 641,86	2 174 342,37	110 299,49	2 315 846,39	2 144 855,44	170 990,95	31 204,53	101
1.	Środki trwałe	2 284 641,86	2 174 342,37	110 299,49	2 290 946,39	2 144 855,44	146 090,95	6 304,53	100
1.1	Grunty	34 737,72	0,00	34 737,72	34 737,72	0,00	34 737,72	0,00	100
1.2	Budynki, lokale	598 108,72	529 799,37	68 309,35	617 163,57	538 771,00	78 392,57	19 054,85	103
1.3	Obiekty inżynierii lądowej i wodnej	0,00	0,00	0,00	0,00	0,00	0,00	0,00	0
1.4	Urządzenia techniczne i maszyny	209 420,86	202 168,44	7 252,42	237 507,91	204 547,25	32 960,66	28 087,05	113
1.5	Środki transportu	117 293,17	117 293,17	0,00	117 293,17	117 293,17	0,00	0,00	100
1.6	Inne środki trwałe	1 325 081,39	1 325 081,39	0,00	1 284 244,02	1 284 244,02	0,00	-40 837,37	97
2.	Inwestycje rozpoczęte (środki trwałe w budowie)	0,00	0,00	0,00	24 900,00	0,00	24 900,00	24 900,00	100
3.	Środki przekazane na poczet inwestycji	0,00	0,00	0,00	0,00	0,00	0,00	0,00	0

(IMK 144)

108	Zespół Placówek Szkolno-Wychowawczych Kielce, ul. Jagiellońska 30	Stan na dzień 31 grudnia 2014 roku		Stan na dzień 31 grudnia 2015 roku		Zmiana powierzchni (4-2) (5-3)	(4:2) (5:3) %
		Powierzchnia [w m ²]	Powierzchnia użytkowa [w m ²]	Powierzchnia [w m ²]	Powierzchnia użytkowa [w m ²]		
1		2	3	4	5	6	7
1.1	Grunty	4 226	x	4 226	x	0	100
1.2	Budynki, lokale	x	5 256,00	x	5 256,00	0,00	100

(IMK 103)

109	Miejski Szkolny Ośrodek Sportowy Kielce, ul. Prosta 57	Stan na dzień 31 grudnia 2014 roku			Stan na dzień 31 grudnia 2015 roku			Zmiana wartości (5-2)	(5:2) %
		Wartość brutto	Umorzenie/ Odpisy aktualizujące	Wartość netto	Wartość brutto	Umorzenie/ Odpisy aktualizujące	Wartość netto		
1		2	3	4	5	6	7	8	9
II. RZECZOWE AKTYWA TRWAŁE		2 784 986,00	1 405 452,65	1 379 533,35	4 392 689,44	1 478 567,04	2 914 122,40	1 607 703,44	158
1.	Środki trwałe	2 784 986,00	1 405 452,65	1 379 533,35	4 384 079,44	1 478 567,04	2 905 512,40	1 599 093,44	157
1.1	Grunty	458 808,70	0,00	458 808,70	458 808,70	0,00	458 808,70	0,00	100
1.2	Budynki, lokale	352 822,66	175 501,19	177 321,47	389 145,17	184 473,09	204 672,08	36 322,51	110
1.3	Obiekty inżynierii lądowej i wodnej	1 627 558,25	952 481,59	675 076,66	3 147 102,35	998 732,11	2 148 370,24	1 519 544,10	193
1.4	Urządzenia techniczne i maszyny	144 880,56	85 227,54	59 653,02	183 744,22	95 856,10	87 888,12	38 863,66	127
1.5	Środki transportu	34 716,00	26 042,50	8 673,50	34 716,00	28 942,74	5 773,26	0,00	100
1.6	Inne środki trwałe	166 199,83	166 199,83	0,00	170 563,00	170 563,00	0,00	4 363,17	103
2.	Inwestycje rozpoczęte (środki trwałe w budowie)	0,00	0,00	0,00	8 610,00	0,00	8 610,00	8 610,00	100
3.	Środki przekazane na poczet inwestycji	0,00	0,00	0,00	0,00	0,00	0,00	0,00	0

(IMK 144)

109	Miejski Szkolny Ośrodek Sportowy Kielce, ul. Prosta 57	Stan na dzień 31 grudnia 2014 roku		Stan na dzień 31 grudnia 2015 roku		Zmiana powierzchni (4-2) (5-3)	(4:2) (5:3) %
		Powierzchnia [w m ²]	Powierzchnia użytkowa [w m ²]	Powierzchnia [w m ²]	Powierzchnia użytkowa [w m ²]		
1		2	3	4	5	6	7
1.1	Grunty	51 453	x	51 453	x	0	100
1.2	Budynki, lokale	x	874,00	x	882,32	8,32	101

(IMK 103)

110	Młodzieżowy Dom Kultury Kielce, ul. Kozia 10 A	Stan na dzień 31 grudnia 2014 roku			Stan na dzień 31 grudnia 2015 roku			Zmiana wartości (5-2)	(5:2) %
		Wartość brutto	Umorzenie/ Odpisy aktualizujące	Wartość netto	Wartość brutto	Umorzenie/ Odpisy aktualizujące	Wartość netto		
1		2	3	4	5	6	7	8	9
II. RZECZOWE AKTYWA TRWAŁE		292 882,29	289 882,29	3 000,00	311 853,01	308 853,01	3 000,00	18 970,72	106
1.	Środki trwałe	292 882,29	289 882,29	3 000,00	311 853,01	308 853,01	3 000,00	18 970,72	106
1.1	Grunty	0,00	0,00	0,00	0,00	0,00	0,00	0,00	0
1.2	Budynki, lokale	0,00	0,00	0,00	0,00	0,00	0,00	0,00	0
1.3	Obiekty inżynierii lądowej i wodnej	0,00	0,00	0,00	0,00	0,00	0,00	0,00	0
1.4	Urządzenia techniczne i maszyny	3 763,27	3 763,27	0,00	3 763,27	3 763,27	0,00	0,00	100
1.5	Środki transportu	0,00	0,00	0,00	0,00	0,00	0,00	0,00	0
1.6	Inne środki trwałe	289 119,02	286 119,02	3 000,00	308 089,74	305 089,74	3 000,00	18 970,72	107
2.	Inwestycje rozpoczęte (środki trwałe w budowie)	0,00	0,00	0,00	0,00	0,00	0,00	0,00	0
3.	Środki przekazane na poczet inwestycji	0,00	0,00	0,00	0,00	0,00	0,00	0,00	0

(IMK 144)

110	Młodzieżowy Dom Kultury Kielce, ul. Kozia 10 A	Stan na dzień 31 grudnia 2014 roku		Stan na dzień 31 grudnia 2015 roku		Zmiana powierzchni (4-2) (5-3)	(4:2) (5:3) %
		Powierzchnia [w m ²]	Powierzchnia użytkowa [w m ²]	Powierzchnia [w m ²]	Powierzchnia użytkowa [w m ²]		
1		2	3	4	5	6	7
1.1	Grunty	0	x	0	x	0	0
1.2	Budynki, lokale	x	0,00	x	0,00	0,00	0

INFORMACJA O STANIE MIENIA KOMUNALNEGO MIASTA KIELCE

(IMK 103)

111	Specjalny Ośrodek Szkolno-Wychowawczy Nr 1 Kielce, ul. Warszawska 96	Stan na dzień 31 grudnia 2014 roku			Stan na dzień 31 grudnia 2015 roku			Zmiana wartości (5-2)	(5:2) %
		Wartość brutto	Umorzenie/ Odpisy aktualizujące	Wartość netto	Wartość brutto	Umorzenie/ Odpisy aktualizujące	Wartość netto		
1		2	3	4	5	6	7	8	9
II. RZECZOWE AKTYWA TRWAŁE		4 602 274,59	3 941 403,14	660 871,45	4 637 944,09	4 021 540,64	616 403,45	35 669,50	101
1.	Środki trwałe	4 498 421,83	3 941 403,14	557 018,69	4 534 091,33	4 021 540,64	512 550,69	35 669,50	100
1.1	Grunty	120 390,12	0,00	120 390,12	120 390,12	0,00	120 390,12	0,00	100
1.2	Budynki, lokale	3 209 055,61	2 943 045,00	266 010,61	3 209 055,61	2 950 839,00	258 216,61	0,00	100
1.3	Obiekty inżynierii lądowej i wodnej	174 375,00	174 252,00	123,00	174 375,00	174 375,00	0,00	0,00	100
1.4	Urządzenia techniczne i maszyny	97 241,40	81 190,00	16 051,40	97 241,40	84 870,00	12 371,40	0,00	100
1.5	Środki transportu	237 442,72	93 918,67	143 524,05	237 442,72	123 109,67	114 333,05	0,00	100
1.6	Inne środki trwałe	659 916,98	648 997,47	10 919,51	695 586,48	688 346,97	7 239,51	35 669,50	105
2.	Inwestycje rozpoczęte (środki trwałe w budowie)	103 852,76	0,00	103 852,76	103 852,76	0,00	103 852,76	0,00	100
3.	Środki przekazane na poczet inwestycji	0,00	0,00	0,00	0,00	0,00	0,00	0,00	0

(IMK 144)

111	Specjalny Ośrodek Szkolno-Wychowawczy Nr 1 Kielce, ul. Warszawska 96	Stan na dzień 31 grudnia 2014 roku		Stan na dzień 31 grudnia 2015 roku		Zmiana powierzchni (4-2) (5-3)	(4:2) (5:3) %
		Powierzchnia [w m ²]	Powierzchnia użytkowa [w m ²]	Powierzchnia [w m ²]	Powierzchnia użytkowa [w m ²]		
1		2	3	4	5	6	7
1.1	Grunty	14 646	x	14 646	x	0	100
1.2	Budynki, lokale	x	4 531,94	x	4 531,94	0,00	100

(IMK 103)

112	Specjalny Ośrodek Szkolno-Wychowawczy Nr 2 Kielce, ul. Kryształowa 6	Stan na dzień 31 grudnia 2014 roku			Stan na dzień 31 grudnia 2015 roku			Zmiana wartości (5-2)	(5:2) %
		Wartość brutto	Umorzenie/ Odpisy aktualizujące	Wartość netto	Wartość brutto	Umorzenie/ Odpisy aktualizujące	Wartość netto		
1		2	3	4	5	6	7	8	9
II. RZECZOWE AKTYWA TRWAŁE		2 234 543,37	951 778,90	1 282 764,47	2 239 750,37	964 477,97	1 275 272,40	5 207,00	100
1.	Środki trwałe	2 234 543,37	951 778,90	1 282 764,47	2 239 750,37	964 477,97	1 275 272,40	5 207,00	100
1.1	Grunty	1 072 964,11	0,00	1 072 964,11	1 072 964,11	0,00	1 072 964,11	0,00	100
1.2	Budynki, lokale	252 433,15	78 261,03	174 172,12	252 433,15	82 727,66	169 705,49	0,00	100
1.3	Obiekty inżynierii lądowej i wodnej	33 727,35	6 617,39	27 109,96	33 727,35	7 948,62	25 778,73	0,00	100
1.4	Urządzenia techniczne i maszyny	54 452,00	45 933,72	8 518,28	54 452,00	47 627,93	6 824,07	0,00	100
1.5	Środki transportu	92 300,00	92 300,00	0,00	92 300,00	92 300,00	0,00	0,00	100
1.6	Inne środki trwałe	728 666,76	728 666,76	0,00	733 873,76	733 873,76	0,00	5 207,00	101
2.	Inwestycje rozpoczęte (środki trwałe w budowie)	0,00	0,00	0,00	0,00	0,00	0,00	0,00	0
3.	Środki przekazane na poczet inwestycji	0,00	0,00	0,00	0,00	0,00	0,00	0,00	0

(IMK 144)

112	Specjalny Ośrodek Szkolno-Wychowawczy Nr 2 Kielce, ul. Kryształowa 6	Stan na dzień 31 grudnia 2014 roku		Stan na dzień 31 grudnia 2015 roku		Zmiana powierzchni (4-2) (5-3)	(4:2) (5:3) %
		Powierzchnia [w m ²]	Powierzchnia użytkowa [w m ²]	Powierzchnia [w m ²]	Powierzchnia użytkowa [w m ²]		
1		2	3	4	5	6	7
1.1	Grunty	5 055	x	5 055	x	0	100
1.2	Budynki, lokale	x	1 468,00	x	1 468,00	0,00	100

(IMK 103)

113	Miejski Zespół Poradni Psychologiczno-Pedagogicznych Kielce, ul. Urzędnicza 16	Stan na dzień 31 grudnia 2014 roku			Stan na dzień 31 grudnia 2015 roku			Zmiana wartości (5-2)	(5:2) %
		Wartość brutto	Umorzenie/ Odpisy aktualizujące	Wartość netto	Wartość brutto	Umorzenie/ Odpisy aktualizujące	Wartość netto		
1		2	3	4	5	6	7	8	9
II. RZECZOWE AKTYWA TRWAŁE		2 342 710,48	830 130,89	1 512 579,59	2 334 681,94	932 496,90	1 402 185,04	-8 028,54	100
1.	Środki trwałe	2 342 710,48	830 130,89	1 512 579,59	2 334 681,94	932 496,90	1 402 185,04	-8 028,54	100
1.1	Grunty	64 994,00	0,00	64 994,00	64 994,00	64 994,00	0,00	0,00	100
1.2	Budynki, lokale	1 782 991,18	353 865,25	1 429 125,93	1 782 991,18	398 440,03	1 384 551,15	0,00	100
1.3	Obiekty inżynierii lądowej i wodnej	0,00	0,00	0,00	0,00	0,00	0,00	0,00	0
1.4	Urządzenia techniczne i maszyny	26 960,63	9 862,27	17 098,36	26 600,03	9 467,67	17 132,36	-360,60	99
1.5	Środki transportu	12 950,00	12 950,00	0,00	12 950,00	12 950,00	0,00	0,00	100
1.6	Inne środki trwałe	454 814,67	453 453,37	1 361,30	447 146,73	446 645,20	501,53	-7 667,94	98
2.	Inwestycje rozpoczęte (środki trwałe w budowie)	0,00	0,00	0,00	0,00	0,00	0,00	0,00	0
3.	Środki przekazane na poczet inwestycji	0,00	0,00	0,00	0,00	0,00	0,00	0,00	0

(IMK 144)

113	Miejski Zespół Poradni Psychologiczno-Pedagogicznych Kielce, ul. Urzędnicza 16	Stan na dzień 31 grudnia 2014 roku		Stan na dzień 31 grudnia 2015 roku		Zmiana powierzchni (4-2) (5-3)	(4:2) (5:3) %
		Powierzchnia [w m ²]	Powierzchnia użytkowa [w m ²]	Powierzchnia [w m ²]	Powierzchnia użytkowa [w m ²]		
1		2	3	4	5	6	7
1.1	Grunty	1 292	x	1 292	x	0	100
1.2	Budynki, lokale	x	1 211,00	x	1 211,00	0,00	100

INFORMACJA O STANIE MIENIA KOMUNALNEGO MIASTA KIELCE

(IMK 103)

114	Świetlica Wspierająco -Integrująca „PLUS” Kielce, ul. S. Żeromskiego 36	Stan na dzień 31 grudnia 2014 roku			Stan na dzień 31 grudnia 2015 roku			Zmiana wartości (5-2)	(5:2) %
		Wartość brutto	Umorzenie/ Odpisy aktualizujące	Wartość netto	Wartość brutto	Umorzenie/ Odpisy aktualizujące	Wartość netto		
1		2	3	4	5	6	7	8	9
II. RZECZOWE AKTYWA TRWAŁE		99 112,66	99 112,66	0,00	100 338,96	100 338,96	0,00	1 226,30	101
1.	Środki trwałe	99 112,66	99 112,66	0,00	100 338,96	100 338,96	0,00	1 226,30	101
1.1	Grunty	0,00	0,00	0,00	0,00	0,00	0,00	0,00	0
1.2	Budynki, lokale	0,00	0,00	0,00	0,00	0,00	0,00	0,00	0
1.3	Obiekty inżynierii lądowej i wodnej	0,00	0,00	0,00	0,00	0,00	0,00	0,00	0
1.4	Urządzenia techniczne i maszyny	3 499,00	3 499,00	0,00	3 499,00	3 499,00	0,00	0,00	100
1.5	Środki transportu	0,00	0,00	0,00	0,00	0,00	0,00	0,00	0
1.6	Inne środki trwałe	95 613,66	95 613,66	0,00	96 839,96	96 839,96	0,00	1 226,30	101
2.	Inwestycje rozpoczęte (środki trwałe w budowie)	0,00	0,00	0,00	0,00	0,00	0,00	0,00	0
3.	Środki przekazane na poczet inwestycji	0,00	0,00	0,00	0,00	0,00	0,00	0,00	0

(IMK 144)

114	Świetlica Wspierająco -Integrująca „PLUS” Kielce, ul. S. Żeromskiego 36	Stan na dzień 31 grudnia 2014 roku		Stan na dzień 31 grudnia 2015 roku		Zmiana powierzchni (4-2) (5-3)	(4:2) (5:3) %
		Powierzchnia [w m ²]	Powierzchnia użytkowa [w m ²]	Powierzchnia [w m ²]	Powierzchnia użytkowa [w m ²]		
1		2	3	4	5	6	7
1.1	Grunty	0	x	0	x	0	0
1.2	Budynki, lokale	x	0,00	x	0,00	0,00	0

(IMK 103)

115	Świętokrzyskie Centrum Profilaktyki i Edukacji Kielce, ul. J. Nowaka-Jeziorańskiego 65	Stan na dzień 31 grudnia 2014 roku			Stan na dzień 31 grudnia 2015 roku			Zmiana wartości (5-2)	(5:2) %
		Wartość brutto	Umorzenie/ Odpisy aktualizujące	Wartość netto	Wartość brutto	Umorzenie/ Odpisy aktualizujące	Wartość netto		
1		2	3	4	5	6	7	8	9
II. RZECZOWE AKTYWA TRWAŁE		2 442 438,69	804 711,63	1 637 727,06	2 468 111,12	878 993,78	1 589 117,34	25 672,43	101
1.	Środki trwałe	2 442 438,69	804 711,63	1 637 727,06	2 468 111,12	878 993,78	1 589 117,34	25 672,43	101
1.1	Grunty	33 611,58	0,00	33 611,58	33 611,58	0,00	33 611,58	0,00	100
1.2	Budynki, lokale	1 908 460,45	310 183,29	1 598 277,16	1 908 460,45	357 894,81	1 550 565,64	0,00	100
1.3	Obiekty inżynierii lądowej i wodnej	0,00	0,00	0,00	0,00	0,00	0,00	0,00	0
1.4	Urządzenia techniczne i maszyny	98 753,63	92 915,31	5 838,32	98 753,63	93 813,51	4 940,12	0,00	100
1.5	Środki transportu	0,00	0,00	0,00	0,00	0,00	0,00	0,00	0
1.6	Inne środki trwałe	401 613,03	401 613,03	0,00	427 285,46	427 285,46	0,00	25 672,43	106
2.	Inwestycje rozpoczęte (środki trwałe w budowie)	0,00	0,00	0,00	0,00	0,00	0,00	0,00	0
3.	Środki przekazane na poczet inwestycji	0,00	0,00	0,00	0,00	0,00	0,00	0,00	0

(IMK 144)

115	Świętokrzyskie Centrum Profilaktyki i Edukacji Kielce, ul. J. Nowaka-Jeziorańskiego 65	Stan na dzień 31 grudnia 2014 roku		Stan na dzień 31 grudnia 2015 roku		Zmiana powierzchni (4-2) (5-3)	(4:2) (5:3) %
		Powierzchnia [w m ²]	Powierzchnia użytkowa [w m ²]	Powierzchnia [w m ²]	Powierzchnia użytkowa [w m ²]		
1		2	3	4	5	6	7
1.1	Grunty	4 089	x	4 089	x	0	100
1.2	Budynki, lokale	x	629,00	x	629,00	0,00	100

(IMK 103)

116	Samorządowy Ośrodek Doradztwa Metodycznego i Doskonalenia Nauczycieli Kielce, ul. Marszałka J. Piłsudskiego 42	Stan na dzień 31 grudnia 2014 roku			Stan na dzień 31 grudnia 2015 roku			Zmiana wartości (5-2)	(5:2) %
		Wartość brutto	Umorzenie/ Odpisy aktualizujące	Wartość netto	Wartość brutto	Umorzenie/ Odpisy aktualizujące	Wartość netto		
1		2	3	4	5	6	7	8	9
II. RZECZOWE AKTYWA TRWAŁE		158 862,66	158 862,66	0,00	170 959,79	167 392,79	3 567,00	12 097,13	108
1.	Środki trwałe	158 862,66	158 862,66	0,00	170 959,79	167 392,79	3 567,00	12 097,13	108
1.1	Grunty	0,00	0,00	0,00	0,00	0,00	0,00	0,00	0
1.2	Budynki, lokale	0,00	0,00	0,00	0,00	0,00	0,00	0,00	0
1.3	Obiekty inżynierii lądowej i wodnej	0,00	0,00	0,00	0,00	0,00	0,00	0,00	0
1.4	Urządzenia techniczne i maszyny	12 692,15	12 692,15	0,00	16 259,15	12 692,15	3 567,00	3 567,00	128
1.5	Środki transportu	0,00	0,00	0,00	0,00	0,00	0,00	0,00	0
1.6	Inne środki trwałe	146 170,51	146 170,51	0,00	154 700,64	154 700,64	0,00	8 530,13	106
2.	Inwestycje rozpoczęte (środki trwałe w budowie)	0,00	0,00	0,00	0,00	0,00	0,00	0,00	0
3.	Środki przekazane na poczet inwestycji	0,00	0,00	0,00	0,00	0,00	0,00	0,00	0

(IMK 144)

116	Samorządowy Ośrodek Doradztwa Metodycznego i Doskonalenia Nauczycieli Kielce, ul. Marszałka J. Piłsudskiego 42	Stan na dzień 31 grudnia 2014 roku		Stan na dzień 31 grudnia 2015 roku		Zmiana powierzchni (4-2) (5-3)	(4:2) (5:3) %
		Powierzchnia [w m ²]	Powierzchnia użytkowa [w m ²]	Powierzchnia [w m ²]	Powierzchnia użytkowa [w m ²]		
1		2	3	4	5	6	7
1.1	Grunty	0	x	0	x	0	0
1.2	Budynki, lokale	x	0,00	x	0,00	0,00	0

INFORMACJA O STANIE MIENIA KOMUNALNEGO MIASTA KIELCE

(IMK 103)

117	Szkolne Schronisko Młodzieżowe Nr 1 Kielce, ul. K. Szymanowskiego 5	Stan na dzień 31 grudnia 2014 roku			Stan na dzień 31 grudnia 2015 roku			Zmiana wartości (5-2)	(5:2) %
		Wartość brutto	Umorzenie/ Odpisy aktualizujące	Wartość netto	Wartość brutto	Umorzenie/ Odpisy aktualizujące	Wartość netto		
1		2	3	4	5	6	7	8	9
II. RZECZOWE AKTYWA TRWAŁE		377 395,51	366 577,99	10 817,52	379 297,94	368 480,42	10 817,52	1 902,43	101
1.	Środki trwałe	377 395,51	366 577,99	10 817,52	379 297,94	368 480,42	10 817,52	1 902,43	101
1.1	Grunty	10 817,52	0,00	10 817,52	10 817,52	0,00	10 817,52	0,00	100
1.2	Budynki, lokale	231 900,00	231 900,00	0,00	231 900,00	231 900,00	0,00	0,00	100
1.3	Obiekty inżynierii lądowej i wodnej	0,00	0,00	0,00	0,00	0,00	0,00	0,00	0
1.4	Urządzenia techniczne i maszyny	4 189,50	4 189,50	0,00	4 189,50	4 189,50	0,00	0,00	100
1.5	Środki transportu	0,00	0,00	0,00	0,00	0,00	0,00	0,00	0
1.6	Inne środki trwałe	130 488,49	130 488,49	0,00	132 390,92	132 390,92	0,00	1 902,43	101
2.	Inwestycje rozpoczęte (środki trwałe w budowie)	0,00	0,00	0,00	0,00	0,00	0,00	0,00	0
3.	Środki przekazane na poczet inwestycji	0,00	0,00	0,00	0,00	0,00	0,00	0,00	0

(IMK 144)

117	Szkolne Schronisko Młodzieżowe Nr 1 Kielce, ul. K. Szymanowskiego 5	Stan na dzień 31 grudnia 2014 roku		Stan na dzień 31 grudnia 2015 roku		Zmiana powierzchni (4-2) (5-3)	(4:2) (5:3) %
		Powierzchnia [w m ²]	Powierzchnia użytkowa [w m ²]	Powierzchnia [w m ²]	Powierzchnia użytkowa [w m ²]		
1		2	3	4	5	6	7
1.1	Grunty	1 316	x	1 316	x	0	100
1.2	Budynki, lokale	x	548,20	x	548,20	0,00	100

(IMK 103)

118	Żłobek Samorządowy Nr 5 Kielce, ul. Piekoszowska 49	Stan na dzień 31 grudnia 2014 roku			Stan na dzień 31 grudnia 2015 roku			Zmiana wartości (5-2)	(5:2) %
		Wartość brutto	Umorzenie/ Odpisy aktualizujące	Wartość netto	Wartość brutto	Umorzenie/ Odpisy aktualizujące	Wartość netto		
1		2	3	4	5	6	7	8	9
II. RZECZOWE AKTYWA TRWAŁE		1 335 080,88	676 067,06	659 013,82	2 304 005,38	751 227,41	1 552 777,97	968 924,50	173
1.	Środki trwałe	1 335 080,88	676 067,06	659 013,82	2 304 005,38	751 227,41	1 552 777,97	968 924,50	173
1.1	Grunty	30 052,32	0,00	30 052,32	30 052,32	0,00	30 052,32	0,00	100
1.2	Budynki, lokale	1 030 372,40	449 387,44	580 984,96	1 930 396,64	478 896,85	1 451 499,79	900 024,24	187
1.3	Obiekty inżynierii lądowej i wodnej	0,00	0,00	0,00	0,00	0,00	0,00	0,00	0
1.4	Urządzenia techniczne i maszyny	80 709,71	32 733,17	47 976,54	107 855,72	40 100,37	67 755,35	27 146,01	134
1.5	Środki transportu	0,00	0,00	0,00	0,00	0,00	0,00	0,00	0
1.6	Inne środki trwałe	193 946,45	193 946,45	0,00	235 700,70	232 230,19	3 470,51	41 754,25	122
2.	Inwestycje rozpoczęte (środki trwałe w budowie)	0,00	0,00	0,00	0,00	0,00	0,00	0,00	0
3.	Środki przekazane na poczet inwestycji	0,00	0,00	0,00	0,00	0,00	0,00	0,00	0

(IMK 144)

118	Żłobek Samorządowy Nr 5 Kielce, ul. Piekoszowska 49	Stan na dzień 31 grudnia 2014 roku		Stan na dzień 31 grudnia 2015 roku		Zmiana powierzchni (4-2) (5-3)	(4:2) (5:3) %
		Powierzchnia [w m ²]	Powierzchnia użytkowa [w m ²]	Powierzchnia [w m ²]	Powierzchnia użytkowa [w m ²]		
1		2	3	4	5	6	7
1.1	Grunty	3 656	x	3 656	x	0	100
1.2	Budynki, lokale	x	1 065,70	x	1 065,70	0,00	100

(IMK 103)

119	Żłobek Samorządowy Nr 12 Kielce, ul. K. I. Galczyńskiego 7	Stan na dzień 31 grudnia 2014 roku			Stan na dzień 31 grudnia 2015 roku			Zmiana wartości (5-2)	(5:2) %
		Wartość brutto	Umorzenie/ Odpisy aktualizujące	Wartość netto	Wartość brutto	Umorzenie/ Odpisy aktualizujące	Wartość netto		
1		2	3	4	5	6	7	8	9
II. RZECZOWE AKTYWA TRWAŁE		1 286 489,63	660 526,15	625 963,48	1 325 433,17	692 253,35	633 179,82	38 943,54	103
1.	Środki trwałe	1 286 489,63	660 526,15	625 963,48	1 287 794,17	692 253,35	595 540,82	1 304,54	100
1.1	Grunty	32 674,50	0,00	32 674,50	32 674,50	0,00	32 674,50	0,00	100
1.2	Budynki, lokale	968 510,76	406 230,38	562 280,38	968 510,76	430 443,15	538 067,61	0,00	100
1.3	Obiekty inżynierii lądowej i wodnej	0,00	0,00	0,00	0,00	0,00	0,00	0,00	0
1.4	Urządzenia techniczne i maszyny	65 122,73	34 114,13	31 008,60	65 122,73	40 324,02	24 798,71	0,00	100
1.5	Środki transportu	0,00	0,00	0,00	0,00	0,00	0,00	0,00	0
1.6	Inne środki trwałe	220 181,64	220 181,64	0,00	221 486,18	221 486,18	0,00	1 304,54	101
2.	Inwestycje rozpoczęte (środki trwałe w budowie)	0,00	0,00	0,00	37 639,00	0,00	37 639,00	37 639,00	100
3.	Środki przekazane na poczet inwestycji	0,00	0,00	0,00	0,00	0,00	0,00	0,00	0

(IMK 144)

119	Żłobek Samorządowy Nr 12 Kielce, ul. K. I. Galczyńskiego 7	Stan na dzień 31 grudnia 2014 roku		Stan na dzień 31 grudnia 2015 roku		Zmiana powierzchni (4-2) (5-3)	(4:2) (5:3) %
		Powierzchnia [w m ²]	Powierzchnia użytkowa [w m ²]	Powierzchnia [w m ²]	Powierzchnia użytkowa [w m ²]		
1		2	3	4	5	6	7
1.1	Grunty	3 975	x	3 975	x	0	100
1.2	Budynki, lokale	x	856,00	x	856,00	0,00	100

INFORMACJA O STANIE MIENIA KOMUNALNEGO MIASTA KIELCE

(IMK 103)

120	Żłobek Samorządowy Nr 13 Kielce, ul. Romualda 8	Stan na dzień 31 grudnia 2014 roku			Stan na dzień 31 grudnia 2015 roku			Zmiana wartości (5-2)	(5:2) %
		Wartość brutto	Umorzenie/ Odpisy aktualizujące	Wartość netto	Wartość brutto	Umorzenie/ Odpisy aktualizujące	Wartość netto		
1		2	3	4	5	6	7	8	9
II. RZECZOWE AKTYWA TRWAŁE		2 284 385,94	716 596,03	1 567 789,91	2 291 914,82	792 068,00	1 499 846,82	7 528,88	100
1.	Środki trwałe	2 284 385,94	716 596,03	1 567 789,91	2 291 914,82	792 068,00	1 499 846,82	7 528,88	100
1.1	Grunty	27 208,20	0,00	27 208,20	27 208,20	0,00	27 208,20	0,00	100
1.2	Budynki, lokale	1 855 350,59	463 926,49	1 391 424,10	1 855 350,59	510 310,27	1 345 040,32	0,00	100
1.3	Obiekty inżynierii lądowej i wodnej	0,00	0,00	0,00	0,00	0,00	0,00	0,00	0
1.4	Urządzenia techniczne i maszyny	195 552,45	57 545,43	138 007,02	195 552,45	75 585,88	119 966,57	0,00	100
1.5	Środki transportu	0,00	0,00	0,00	0,00	0,00	0,00	0,00	0
1.6	Inne środki trwałe	206 274,70	195 124,11	11 150,59	213 803,58	206 171,85	7 631,73	7 528,88	104
2.	Inwestycje rozpoczęte (środki trwałe w budowie)	0,00	0,00	0,00	0,00	0,00	0,00	0,00	0
3.	Środki przekazane na poczet inwestycji	0,00	0,00	0,00	0,00	0,00	0,00	0,00	0

(IMK 144)

120	Żłobek Samorządowy Nr 13 Kielce, ul. Romualda 8	Stan na dzień 31 grudnia 2014 roku		Stan na dzień 31 grudnia 2015 roku		Zmiana powierzchni (4-2) (5-3)	(4:2) (5:3) %
		Powierzchnia [w m ²]	Powierzchnia użytkowa [w m ²]	Powierzchnia [w m ²]	Powierzchnia użytkowa [w m ²]		
1		2	3	4	5	6	7
1.1	Grunty	3 310	x	3 310	x	0	100
1.2	Budynki, lokale	x	1 170,00	x	1 170,00	0,00	100

(IMK 103)

121	Żłobek Samorządowy Nr 15 Kielce, ul. A. Struga 6	Stan na dzień 31 grudnia 2014 roku			Stan na dzień 31 grudnia 2015 roku			Zmiana wartości (5-2)	(5:2) %
		Wartość brutto	Umorzenie/ Odpisy aktualizujące	Wartość netto	Wartość brutto	Umorzenie/ Odpisy aktualizujące	Wartość netto		
1		2	3	4	5	6	7	8	9
II. RZECZOWE AKTYWA TRWAŁE		2 292 992,74	723 197,59	1 569 795,15	2 297 310,88	789 806,10	1 507 504,78	4 318,14	100
1.	Środki trwałe	2 292 992,74	723 197,59	1 569 795,15	2 297 310,88	789 806,10	1 507 504,78	4 318,14	100
1.1	Grunty	27 874,02	0,00	27 874,02	27 874,02	0,00	27 874,02	0,00	100
1.2	Budynki, lokale	1 652 165,11	267 644,55	1 384 520,56	1 652 165,11	308 948,68	1 343 216,43	0,00	100
1.3	Obiekty inżynierii lądowej i wodnej	0,00	0,00	0,00	0,00	0,00	0,00	0,00	0
1.4	Urządzenia techniczne i maszyny	229 569,61	87 689,78	141 879,83	229 569,61	104 537,15	125 032,46	0,00	100
1.5	Środki transportu	0,00	0,00	0,00	0,00	0,00	0,00	0,00	0
1.6	Inne środki trwałe	383 384,00	367 863,26	15 520,74	387 702,14	376 320,27	11 381,87	4 318,14	101
2.	Inwestycje rozpoczęte (środki trwałe w budowie)	0,00	0,00	0,00	0,00	0,00	0,00	0,00	0
3.	Środki przekazane na poczet inwestycji	0,00	0,00	0,00	0,00	0,00	0,00	0,00	0

(IMK 144)

121	Żłobek Samorządowy Nr 15 Kielce, ul. A. Struga 6	Stan na dzień 31 grudnia 2014 roku		Stan na dzień 31 grudnia 2015 roku		Zmiana powierzchni (4-2) (5-3)	(4:2) (5:3) %
		Powierzchnia [w m ²]	Powierzchnia użytkowa [w m ²]	Powierzchnia [w m ²]	Powierzchnia użytkowa [w m ²]		
1		2	3	4	5	6	7
1.1	Grunty	3 391	x	3 391	x	0	100
1.2	Budynki, lokale	x	1 171,00	x	1 171,00	0,00	100

(IMK 103)

122	Żłobek Samorządowy Nr 17 Kielce, aleja J. Szajnowicza-Iwanowa 15	Stan na dzień 31 grudnia 2014 roku			Stan na dzień 31 grudnia 2015 roku			Zmiana wartości (5-2)	(5:2) %
		Wartość brutto	Umorzenie/ Odpisy aktualizujące	Wartość netto	Wartość brutto	Umorzenie/ Odpisy aktualizujące	Wartość netto		
1		2	3	4	5	6	7	8	9
II. RZECZOWE AKTYWA TRWAŁE		5 721 798,42	930 036,23	4 791 762,19	5 873 966,65	1 132 275,65	4 741 691,00	152 168,23	103
1.	Środki trwałe	5 721 798,42	930 036,23	4 791 762,19	5 873 966,65	1 132 275,65	4 741 691,00	152 168,23	103
1.1	Grunty	0,00	0,00	0,00	136 401,37	0,00	136 401,37	136 401,37	100
1.2	Budynki, lokale	4 579 948,74	340 828,34	4 239 120,40	4 579 948,74	455 327,06	4 124 621,68	0,00	100
1.3	Obiekty inżynierii lądowej i wodnej	0,00	0,00	0,00	0,00	0,00	0,00	0,00	0
1.4	Urządzenia techniczne i maszyny	695 444,10	205 613,26	489 830,84	701 987,70	275 157,70	426 830,00	6 543,60	101
1.5	Środki transportu	0,00	0,00	0,00	0,00	0,00	0,00	0,00	0
1.6	Inne środki trwałe	446 405,58	383 594,63	62 810,95	455 628,84	401 790,89	53 837,95	9 223,26	102
2.	Inwestycje rozpoczęte (środki trwałe w budowie)	0,00	0,00	0,00	0,00	0,00	0,00	0,00	0
3.	Środki przekazane na poczet inwestycji	0,00	0,00	0,00	0,00	0,00	0,00	0,00	0

(IMK 144)

122	Żłobek Samorządowy Nr 17 Kielce, aleja J. Szajnowicza-Iwanowa 15	Stan na dzień 31 grudnia 2014 roku		Stan na dzień 31 grudnia 2015 roku		Zmiana powierzchni (4-2) (5-3)	(4:2) (5:3) %
		Powierzchnia [w m ²]	Powierzchnia użytkowa [w m ²]	Powierzchnia [w m ²]	Powierzchnia użytkowa [w m ²]		
1		2	3	4	5	6	7
1.1	Grunty	0	x	3 152	x	3 152	100
1.2	Budynki, lokale	x	1 341,46	x	1 341,46	0,00	100

INFORMACJA O STANIE MIENIA KOMUNALNEGO MIASTA KIELCE

(IMK 103)

123	Wzgórze Zamkowe Kielce, ul. Zamkowa 3	Stan na dzień 31 grudnia 2014 roku			Stan na dzień 31 grudnia 2015 roku			Zmiana wartości (5-2)	(5:2) %
		Wartość brutto	Umorzenie/ Odpisy aktualizujące	Wartość netto	Wartość brutto	Umorzenie/ Odpisy aktualizujące	Wartość netto		
1		2	3	4	5	6	7	8	9
II. RZECZOWE AKTYWA TRWAŁE		24 298 553,37	3 919 713,01	20 378 840,36	24 569 661,16	5 025 994,72	19 543 666,44	271 107,79	101
1.	Środki trwałe	24 266 868,57	3 919 713,01	20 347 155,56	24 569 661,16	5 025 994,72	19 543 666,44	302 792,59	100
1.1	Grunty	394 116,45	42 353,22	351 763,23	394 116,45	59 878,69	334 237,76	0,00	100
1.2	Budynki, lokale	17 189 926,75	1 713 066,16	15 476 860,59	17 389 186,75	2 121 976,81	15 267 209,94	199 260,00	101
1.3	Obiekty inżynierii lądowej i wodnej	3 149 787,04	519 976,07	2 629 810,97	3 149 787,04	733 124,72	2 416 662,32	0,00	100
1.4	Urządzenia techniczne i maszyny	1 385 974,32	418 823,20	967 151,12	1 462 615,62	545 618,45	916 997,17	76 641,30	106
1.5	Środki transportu	100 490,00	61 968,83	38 521,17	100 490,00	82 066,83	18 423,17	0,00	100
1.6	Inne środki trwałe	2 046 574,01	1 163 525,53	883 048,48	2 073 465,30	1 483 329,22	590 136,08	26 891,29	101
2.	Inwestycje rozpoczęte (środki trwałe w budowie)	31 684,80	0,00	31 684,80	0,00	0,00	0,00	-31 684,80	0
3.	Środki przekazane na poczet inwestycji	0,00	0,00	0,00	0,00	0,00	0,00	0,00	0

(IMK 144)

123	Wzgórze Zamkowe Kielce, ul. Zamkowa 3	Stan na dzień 31 grudnia 2014 roku		Stan na dzień 31 grudnia 2015 roku		Zmiana powierzchni (4-2) (5-3)	(4:2) (5:3) %
		Powierzchnia [w m ²]	Powierzchnia użytkowa [w m ²]	Powierzchnia [w m ²]	Powierzchnia użytkowa [w m ²]		
1		2	3	4	5	6	7
1.1	Grunty	6 507	x	6 507	x	0	100
1.2	Budynki, lokale	x	4 069,66	x	4 069,66	0,00	100

(IMK 103)

125	Ośrodek Rodzinnej Pieczy Zastępczej Kielce, ul. Wesoła 47/49	Stan na dzień 31 grudnia 2014 roku			Stan na dzień 31 grudnia 2015 roku			Zmiana wartości (5-2)	(5:2) %
		Wartość brutto	Umorzenie/ Odpisy aktualizujące	Wartość netto	Wartość brutto	Umorzenie/ Odpisy aktualizujące	Wartość netto		
1		2	3	4	5	6	7	8	9
II. RZECZOWE AKTYWA TRWAŁE		269 630,91	214 161,42	55 469,49	286 193,89	235 552,88	50 641,01	16 562,98	106
1.	Środki trwałe	269 630,91	214 161,42	55 469,49	286 193,89	235 552,88	50 641,01	16 562,98	106
1.1	Grunty	0,00	0,00	0,00	0,00	0,00	0,00	0,00	0
1.2	Budynki, lokale	40 499,06	2 615,57	37 883,49	40 499,06	3 628,05	36 871,01	0,00	100
1.3	Obiekty inżynierii lądowej i wodnej	0,00	0,00	0,00	0,00	0,00	0,00	0,00	0
1.4	Urządzenia techniczne i maszyny	0,00	0,00	0,00	0,00	0,00	0,00	0,00	0
1.5	Środki transportu	0,00	0,00	0,00	0,00	0,00	0,00	0,00	0
1.6	Inne środki trwałe	229 131,85	211 545,85	17 586,00	245 694,83	231 924,83	13 770,00	16 562,98	107
2.	Inwestycje rozpoczęte (środki trwałe w budowie)	0,00	0,00	0,00	0,00	0,00	0,00	0,00	0
3.	Środki przekazane na poczet inwestycji	0,00	0,00	0,00	0,00	0,00	0,00	0,00	0

(IMK 144)

125	Ośrodek Rodzinnej Pieczy Zastępczej Kielce, ul. Wesoła 47/49	Stan na dzień 31 grudnia 2014 roku		Stan na dzień 31 grudnia 2015 roku		Zmiana powierzchni (4-2) (5-3)	(4:2) (5:3) %
		Powierzchnia [w m ²]	Powierzchnia użytkowa [w m ²]	Powierzchnia [w m ²]	Powierzchnia użytkowa [w m ²]		
1		2	3	4	5	6	7
1.1	Grunty	0	x	0	x	0	0
1.2	Budynki, lokale	x	0,00	x	0,00	0,00	0

(IMK 103)

126	Młodzieżowy Ośrodek Wychowawczy Kielce, ul. Dobromyśl 44	Stan na dzień 31 grudnia 2014 roku			Stan na dzień 31 grudnia 2015 roku			Zmiana wartości (5-2)	(5:2) %
		Wartość brutto	Umorzenie/ Odpisy aktualizujące	Wartość netto	Wartość brutto	Umorzenie/ Odpisy aktualizujące	Wartość netto		
1		2	3	4	5	6	7	8	9
II. RZECZOWE AKTYWA TRWAŁE		1 325 506,78	703 823,83	621 682,95	1 447 311,48	739 334,18	707 977,30	121 804,70	109
1.	Środki trwałe	1 325 506,78	703 823,83	621 682,95	1 447 311,48	739 334,18	707 977,30	121 804,70	109
1.1	Grunty	259 472,52	0,00	259 472,52	259 472,52	0,00	259 472,52	0,00	100
1.2	Budynki, lokale	337 332,62	117 395,98	219 936,64	337 332,62	122 621,60	214 711,02	0,00	100
1.3	Obiekty inżynierii lądowej i wodnej	240 382,76	119 239,12	121 143,64	343 702,76	129 152,93	214 549,83	103 320,00	143
1.4	Urządzenia techniczne i maszyny	37 823,08	16 692,93	21 130,15	37 823,08	18 579,15	19 243,93	0,00	100
1.5	Środki transportu	109 500,00	109 500,00	0,00	109 500,00	109 500,00	0,00	0,00	100
1.6	Inne środki trwałe	340 995,80	340 995,80	0,00	359 480,50	359 480,50	0,00	18 484,70	105
2.	Inwestycje rozpoczęte (środki trwałe w budowie)	0,00	0,00	0,00	0,00	0,00	0,00	0,00	0
3.	Środki przekazane na poczet inwestycji	0,00	0,00	0,00	0,00	0,00	0,00	0,00	0

(IMK 144)

126	Młodzieżowy Ośrodek Wychowawczy Kielce, ul. Dobromyśl 44	Stan na dzień 31 grudnia 2014 roku		Stan na dzień 31 grudnia 2015 roku		Zmiana powierzchni (4-2) (5-3)	(4:2) (5:3) %
		Powierzchnia [w m ²]	Powierzchnia użytkowa [w m ²]	Powierzchnia [w m ²]	Powierzchnia użytkowa [w m ²]		
1		2	3	4	5	6	7
1.1	Grunty	31 566	x	31 566	x	0	100
1.2	Budynki, lokale	x	2 206,66	x	2 272,52	65,86	103

INFORMACJA O STANIE MIENIA KOMUNALNEGO MIASTA KIELCE

(IMK 103)

147	Urząd Miasta Kielce Kielce, Rynek 1	Stan na dzień 31 grudnia 2014 roku			Stan na dzień 31 grudnia 2015 roku			Zmiana wartości (5-2)	(5:2) %
		Wartość brutto	Umorzenie/ Odpisy aktualizujące	Wartość netto	Wartość brutto	Umorzenie/ Odpisy aktualizujące	Wartość netto		
1		2	3	4	5	6	7	8	9
II. RZECZOWE AKTYWA TRWAŁE		387 251 066,31	77 350 945,98	309 900 120,33	405 173 546,65	85 503 417,22	319 670 129,43	17 922 480,34	105
1.	Środki trwałe	338 916 816,29	76 678 489,21	262 238 327,08	354 264 213,63	84 808 618,85	269 455 594,78	15 347 397,34	105
1.1	Grunty	152 150 163,64	1 004 443,12	151 145 720,52	161 614 246,11	2 247 578,91	159 366 667,20	9 464 082,47	106
1.2	Budynki, lokale	44 803 553,92	12 077 172,03	32 726 381,89	46 967 287,42	13 296 788,23	33 710 499,19	2 163 733,50	105
1.3	Obiekty inżynierii lądowej i wodnej	129 719 515,56	57 299 390,55	72 420 125,01	132 146 192,38	62 490 652,02	69 655 540,36	2 426 676,82	102
1.4	Urządzenia techniczne i maszyny	7 248 099,63	4 738 810,14	2 509 289,49	7 994 496,71	5 145 735,64	2 848 761,07	746 397,08	110
1.5	Środki transportu	815 512,38	765 720,52	49 791,86	731 759,49	671 501,30	60 258,19	-83 752,89	90
1.6	Inne środki trwałe	4 179 971,16	792 952,85	3 387 018,31	4 810 231,52	996 362,75	3 813 868,77	630 260,36	115
2.	Inwestycje rozpoczęte (środki trwałe w budowie)	48 334 250,02	672 456,77	47 661 793,25	50 909 333,02	694 798,37	50 214 534,65	2 575 083,00	105
3.	Środki przekazane na poczet inwestycji	0,00	0,00	0,00	0,00	0,00	0,00	0,00	0

(IMK 144)

147	Urząd Miasta Kielce Kielce, Rynek 1	Stan na dzień 31 grudnia 2014 roku		Stan na dzień 31 grudnia 2015 roku		Zmiana powierzchni (4-2) (5-3)	(4:2) (5:3) %
		Powierzchnia [w m ²]	Powierzchnia użytkowa [w m ²]	Powierzchnia [w m ²]	Powierzchnia użytkowa [w m ²]		
1		2	3	4	5	6	7
1.1	Grunty	12 875 464	x	12 890 153	x	14 689	100
1.2	Budynki, lokale	x	60 868,00	x	64 220,52	3 352,52	106

2.2. Instytucje kultury

Zadania Miasta Kielce w zakresie tworzenia, upowszechniania i ochrony kultury wykonywane są przez jednostki organizacyjne działające w formie samorządowych instytucji kultury, na podstawie ustawy z dnia 25 października 1991 roku o organizowaniu i prowadzeniu działalności kulturalnej (Dz. U. z 2012 r. poz. 406, z późniejszymi zmianami).

Prowadzenie działalności kulturalnej jest podstawowym celem statutowym dla tych instytucji kultury.

Formami organizacyjnymi działalności kulturalnej są w szczególności: teatry, opery, operetki, filharmonie, orkiestry, instytucje filmowe, kina, muzea, biblioteki, domy kultury, ogniska artystyczne, galerie sztuki oraz ośrodki badań i dokumentacji w różnych dziedzinach kultury. Organizator działalności kulturalnej zapewnia instytucjom kultury środki niezbędne do rozpoczęcia i prowadzenia działalności kulturalnej oraz do utrzymania obiektu, w którym ta działalność jest prowadzona.

Instytucje kultury uzyskują osobowość prawną i mogą rozpocząć działalność z chwilą wpisu do rejestru prowadzonego przez organizatora.

Zasady gospodarki finansowej instytucji kultury określają przepisy w/w ustawy o organizowaniu i prowadzeniu działalności kulturalnej.

Według stanu na dzień 31 grudnia 2015 roku Miasto Kielce jest organizatorem następujących instytucji kultury:

130	Biuro Wystaw Artystycznych	Kielce, ul. Kapitulna 2
131	Dom Środowisk Twórczych „Palac Tomusza Zielińskiego”	Kielce, ul. Zamkowa 5
132	Muzeum Zabawek i Zabawy,	Kielce, plac Wolności 2
133	Miejska Biblioteka Publiczna	Kielce, ul. M. Konopnickiej 5
134	Teatr Lalki i Aktora „Kubus”	Kielce, ul. Duża 9
135	Kielecki Teatr Tańca	Kielce, plac St. Moniuszki 2B
136	Kieleckie Centrum Kultury	Kielce, plac St. Moniuszki 2B
137	Dom Kultury „Zameczek”	Kielce, ul. J. Słowackiego 23
138	Muzeum Historii Kielc	Kielce, ul. św. Leonarda 4

Informacje dotyczące majątku samorządowych instytucji kultury zawiera tabela Nr 23.

TABELA Nr 23. Aktywa trwale i obrotowe w instytucjach kultury

wg stanu na dzień 31 grudnia 2014 roku oraz na dzień 31 grudnia 2015 roku

(IMK 005) w zł

Aktywa trwale i obrotowe w instytucjach kultury	Stan na dzień 31 grudnia 2014 roku			Stan na dzień 31 grudnia 2015 roku			Zmiana wartości (5-2)	(5 : 2) %
	Wartość brutto	Umorzenie/ Odpisy aktualizujące	Wartość netto	Wartość brutto	Umorzenie/ Odpisy aktualizujące	Wartość netto		
1	2	3	4	5	6	7	8	9
Wartości niematerialne i prawne	282 771	272 902	9 869	315 845	293 108	22 737	33 073	112
Rzeczowe aktywa trwale	34 584 220	17 497 021	17 087 199	35 736 228	19 345 531	16 390 696	1 152 008	103
Należności długoterminowe	0	0	0	0	0	0	0	0
Długoterminowe aktywa finansowe	0	0	0	0	0	0	0	0
Wartość mienia zlikwidowanych jednostek	0	0	0	0	0	0	0	0
RAZEM AKTYWA TRWAŁE	34 866 991	17 769 923	17 097 068	36 052 072	19 638 639	16 413 433	1 185 081	103
Zapasy	239 458	14 832	224 626	247 400	13 858	233 542	7 942	103
Należności krótkoterminowe	522 963	0	522 963	338 231	0	338 231	-184 731	65
Środki pieniężne	802 110	0	802 110	899 449	0	899 449	97 339	112
Krótkoterminowe papiery wartościowe	0	0	0	0	0	0	0	0
Rozliczenia międzyokresowe	325 915	0	325 915	350 762	281 473	69 290	24 847	108
RAZEM AKTYWA OBROTOWE	1 890 446	14 832	1 875 614	1 835 842	295 331	1 540 512	-54 604	97
RAZEM AKTYWA	36 757 437	17 784 755	18 972 682	37 887 914	19 933 970	17 953 945	1 130 478	103

Z tabeli 23 wynika, że samorządowe instytucje kultury wg stanu na dzień 31 grudnia 2015 roku dysponowały majątkiem o łącznej wartości brutto **37 887 914 zł**, w tym:

—	aktywa trwałe	o wartości	36 052 072 zł,
—	aktywa obrotowe	o wartości	1 835 842 zł.

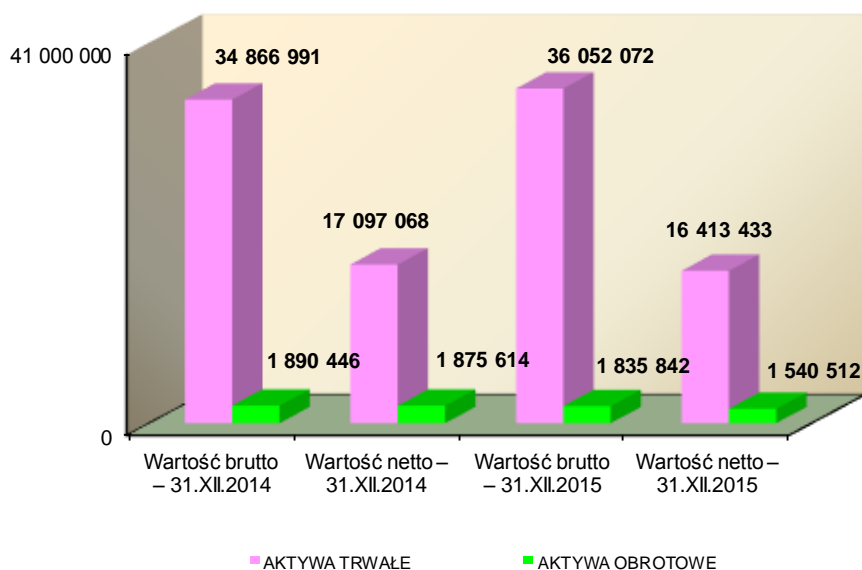
Na rzeczowe aktywa trwałe samorządowych instytucji kultury składają się środki trwałe o wartości 35 640 830 zł i środki trwałe w budowie o wartości 95 397 zł.

Największy udział w wartości środków trwałych stanowią budynki, urządzenia techniczne i maszyny oraz pozostałe środki trwałe.

W okresie objętym *Informacją* nastąpiły zmiany w wartościach majątku samorządowych instytucji kultury zarówno w aktywach trwałych jak i w aktywach obrotowych. Ogólna wartość brutto majątku tych jednostek organizacyjnych Miasta Kielce zwiększyła się o 1 130 478 zł. W aktywach trwałych zmiany wystąpiły przede wszystkim w wartości rzeczowego majątku trwałego – wzrost o 1 152 008 zł. Największy wzrost wartości odnotowano w pozycjach: „Budynki i lokale” o 500 637 zł, „Urządzenia techniczne i maszyny” o 214 365 zł i „Inne środki trwałe” o 427 258 zł. Wzrost wartości rzeczowego majątku trwałego związany był głównie z zakończeniem i rozliczeniem inwestycji dotyczących modernizacji budynków Kieleckiego Centrum Kultury, Domu Środowisk Twórczych, Muzeum Zabawek i Zabawy i modernizacji pomieszczeń dla Kieleckiego Teatru Tańca oraz z zakupem nowych środków trwałych.

W aktywach obrotowych najistotniejsze zmiany dotyczą pozycji „Środki pieniężne”, których wysokość zwiększyła się o 97 339 zł oraz pozycji „Należności krótkoterminowe”, których stan zmniejszył się o 184 731 zł.

WYKRES Nr 21. Struktura wartości aktywów trwałych i obrotowych w instytucjach kultury wg stanu na dzień 31 grudnia 2014 roku oraz na dzień 31 grudnia 2015 roku



Dane dotyczące wartości rzeczowych aktywów trwałych samorządowych instytucji kultury w podziale na poszczególne rodzaje składników majątku przedstawia tabela Nr 24 i wykres Nr 22.

WYKRES Nr 22. Struktura wartości brutto rzeczowych aktywów trwałych w samorządowych instytucjach kultury
wg stanu na dzień 31 grudnia 2014 roku oraz na dzień 31 grudnia 2015 roku (IMK 103ik)

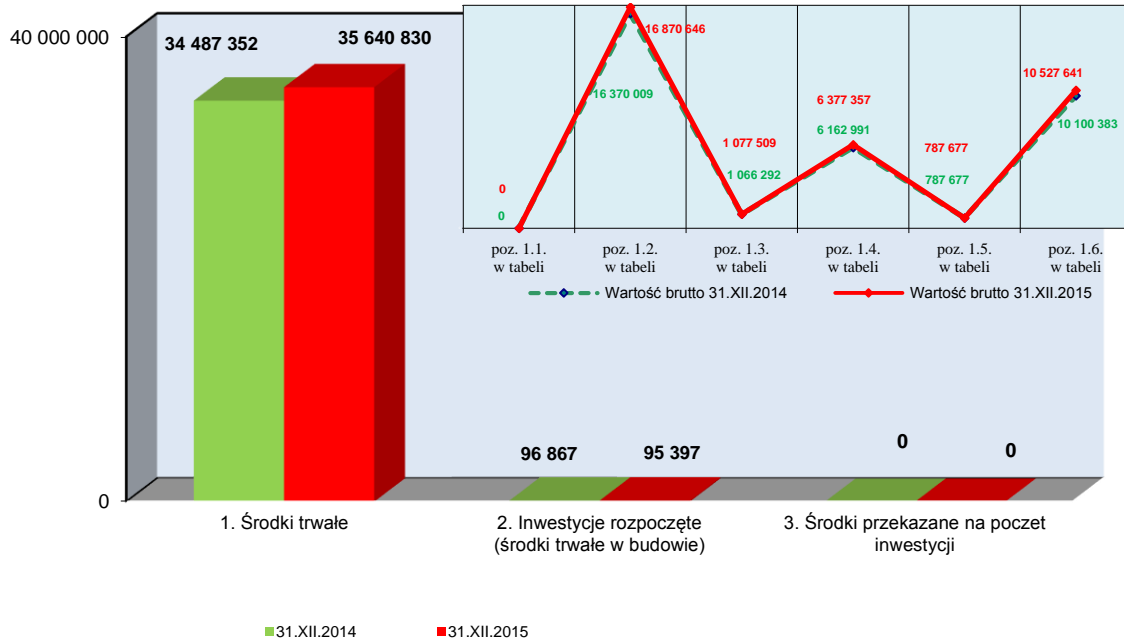


TABELA Nr 24. Wartość rzeczowych aktywów trwałych oraz powierzchnia gruntów i powierzchnia użytkowa budynków w samorządowych instytucjach kultury
wg stanu na dzień 31 grudnia 2014 roku oraz na dzień 31 grudnia 2015 roku

INSTYTUCJE KULTURY	Stan na dzień 31 grudnia 2014 roku			Stan na dzień 31 grudnia 2015 roku			(IMK 009ik) w zł	
	Wartość brutto	Umorzenie/ Odpisy aktualizujące	Wartość netto	Wartość brutto	Umorzenie/ Odpisy aktualizujące	Wartość netto	Zmiana wartości (5-2)	(5 : 2) %
1	2	3	4	5	6	7	8	9
II. RZECZOWE AKTYWA TRWAŁE	34 584 220	17 497 021	17 087 199	35 736 228	19 345 531	16 390 696	1 152 008	103
1. Środki trwałe	34 487 352	17 497 021	16 990 332	35 640 830	19 345 531	16 295 299	1 153 478	103
1.1 Grunty	0	0	0	0	0	0	0	0
1.2 Budynki, lokale	16 370 009	5 911 242	10 458 767	16 870 646	6 794 702	10 075 944	500 637	103
1.3 Obiekty inżynierii lądowej i wodnej	1 066 292	184 107	882 185	1 077 509	228 548	848 961	11 218	101
1.4 Urządzenia techniczne i maszyny	6 162 991	4 046 453	2 116 538	6 377 357	4 437 364	1 939 993	214 365	103
1.5 Środki transportu	787 677	594 873	192 804	787 677	704 074	83 603	0	100
1.6 Inne środki trwałe	10 100 383	6 760 346	3 340 038	10 527 641	7 180 843	3 346 798	427 258	104
2. Inwestycje rozpoczęte (środki trwałe w budowie)	96 867	0	96 867	95 397	0	95 397	-1 470	98
3. Środki przekazane na poczet inwestycji	0	0	0	0	0	0	0	0

INSTYTUCJE KULTURY	Stan na dzień 31 grudnia 2014 roku		Stan na dzień 31 grudnia 2015 roku		Zmiana powierzchni (4-2) (5-3)	(4:2) (5:3) %
	Powierzchnia [w m ²]	Powierzchnia użytkowa [w m ²]	Powierzchnia [w m ²]	Powierzchnia użytkowa [w m ²]		
1	2	3	4	5	6	7
1.1 Grunty	0	x	0	x	0	0
1.2 Budynki, lokale	x	0,00	x	0,00	0,00	0

INFORMACJA O STANIE MIENIA KOMUNALNEGO MIASTA KIELCE

(IMK 103)

130	Biuro Wystaw Artystycznych Kielce, ul. Kapitulna 2	Stan na dzień 31 grudnia 2014 roku			Stan na dzień 31 grudnia 2015 roku			Zmiana wartości (5-2)	(5 : 2) %
		Wartość brutto	Umorzenie/ Odpisy aktualizujące	Wartość netto	Wartość brutto	Umorzenie/ Odpisy aktualizujące	Wartość netto		
1		2	3	4	5	6	7	8	9
II. RZECZOWE AKTYWA TRWAŁE		1 442 501,81	528 558,30	913 943,51	1 494 429,86	610 195,36	884 234,50	51 928,05	104
1.	Środki trwałe	1 440 996,81	528 558,30	912 438,51	1 494 429,86	610 195,36	884 234,50	53 433,05	104
1.1	Grunty	0,00	0,00	0,00	0,00	0,00	0,00	0,00	0
1.2	Budynki, lokale	131 163,15	36 757,88	94 405,27	131 163,15	36 757,88	94 405,27	0,00	100
1.3	Obiekty inżynierii lądowej i wodnej	0,00	0,00	0,00	0,00	0,00	0,00	0,00	0
1.4	Urządzenia techniczne i maszyny	184 147,10	106 274,46	77 872,64	184 147,10	122 215,32	61 931,78	0,00	100
1.5	Środki transportu	122 274,12	87 629,77	34 644,35	122 274,12	112 084,59	10 189,53	0,00	100
1.6	Inne środki trwałe	1 003 412,44	297 896,19	705 516,25	1 056 845,49	339 137,57	717 707,92	53 433,05	105
2.	Inwestycje rozpoczęte (środki trwałe w budowie)	1 505,00	0,00	1 505,00	0,00	0,00	0,00	-1 505,00	0
3.	Środki przekazane na poczet inwestycji	0,00	0,00	0,00	0,00	0,00	0,00	0,00	0

(IMK 144)

130	Biuro Wystaw Artystycznych Kielce, ul. Kapitulna 2	Stan na dzień 31 grudnia 2014 roku		Stan na dzień 31 grudnia 2015 roku		Zmiana powierzchni (4-2) (5-3)	(4:2) (5:3) %
		Powierzchnia [w m ²]	Powierzchnia użytkowa [w m ²]	Powierzchnia [w m ²]	Powierzchnia użytkowa [w m ²]		
1		2	3	4	5	6	7
1.1	Grunty	0	x	0	x	0	0
1.2	Budynki, lokale	x	0,00	x	0,00	0,00	0

(IMK 103)

131	Dom Środowisk Twórczych „Pałac Tomasza Zielińskiego” Kielce, ul. Zamkowa 5	Stan na dzień 31 grudnia 2014 roku			Stan na dzień 31 grudnia 2015 roku			Zmiana wartości (5-2)	(5 : 2) %
		Wartość brutto	Umorzenie/ Odpisy aktualizujące	Wartość netto	Wartość brutto	Umorzenie/ Odpisy aktualizujące	Wartość netto		
1		2	3	4	5	6	7	8	9
II. RZECZOWE AKTYWA TRWAŁE		1 651 752,38	488 993,69	1 162 758,69	1 775 828,63	525 147,91	1 250 680,72	124 076,25	108
1.	Środki trwałe	1 651 752,38	488 993,69	1 162 758,69	1 775 828,63	525 147,91	1 250 680,72	124 076,25	108
1.1	Grunty	0,00	0,00	0,00	0,00	0,00	0,00	0,00	0
1.2	Budynki, lokale	0,00	0,00	0,00	55 696,73	307,60	55 389,13	55 696,73	100
1.3	Obiekty inżynierii lądowej i wodnej	47 568,73	5 958,32	41 610,41	58 786,62	4 724,07	54 062,55	11 217,89	124
1.4	Urządzenia techniczne i maszyny	319 711,09	203 872,84	115 838,25	319 711,09	222 071,63	97 639,46	0,00	100
1.5	Środki transportu	0,00	0,00	0,00	0,00	0,00	0,00	0,00	0
1.6	Inne środki trwałe	1 284 472,56	279 162,53	1 005 310,03	1 341 634,19	298 044,61	1 043 589,58	57 161,63	104
2.	Inwestycje rozpoczęte (środki trwałe w budowie)	0,00	0,00	0,00	0,00	0,00	0,00	0,00	0
3.	Środki przekazane na poczet inwestycji	0,00	0,00	0,00	0,00	0,00	0,00	0,00	0

(IMK 144)

131	Dom Środowisk Twórczych „Pałac Tomasza Zielińskiego” Kielce, ul. Zamkowa 5	Stan na dzień 31 grudnia 2014 roku		Stan na dzień 31 grudnia 2015 roku		Zmiana powierzchni (4-2) (5-3)	(4:2) (5:3) %
		Powierzchnia [w m ²]	Powierzchnia użytkowa [w m ²]	Powierzchnia [w m ²]	Powierzchnia użytkowa [w m ²]		
1		2	3	4	5	6	7
1.1	Grunty	0	x	0	x	0	0
1.2	Budynki, lokale	x	0,00	x	0,00	0,00	0

(IMK 103)

132	Muzeum Zabawek i Zabawy, Kielce, plac Wolności 2	Stan na dzień 31 grudnia 2014 roku			Stan na dzień 31 grudnia 2015 roku			Zmiana wartości (5-2)	(5 : 2) %
		Wartość brutto	Umorzenie/ Odpisy aktualizujące	Wartość netto	Wartość brutto	Umorzenie/ Odpisy aktualizujące	Wartość netto		
1		2	3	4	5	6	7	8	9
II. RZECZOWE AKTYWA TRWAŁE		6 886 499,16	5 517 947,31	1 368 551,85	6 969 643,10	6 211 945,82	757 697,28	83 143,94	101
1.	Środki trwałe	6 832 043,16	5 517 947,31	1 314 095,85	6 915 152,08	6 211 945,82	703 206,26	83 108,92	101
1.1	Grunty	0,00	0,00	0,00	0,00	0,00	0,00	0,00	0
1.2	Budynki, lokale	5 906 679,06	4 831 045,80	1 075 633,26	5 945 574,52	5 426 153,27	519 421,25	38 895,46	101
1.3	Obiekty inżynierii lądowej i wodnej	9 874,23	3 147,41	6 726,82	9 874,23	3 591,77	6 282,46	0,00	100
1.4	Urządzenia techniczne i maszyny	160 792,94	132 734,00	28 058,94	160 792,94	144 226,70	16 566,24	0,00	100
1.5	Środki transportu	0,00	0,00	0,00	0,00	0,00	0,00	0,00	0
1.6	Inne środki trwałe	754 696,93	551 020,10	203 676,83	798 910,39	637 974,08	160 936,31	44 213,46	106
2.	Inwestycje rozpoczęte (środki trwałe w budowie)	54 456,00	0,00	54 456,00	54 491,02	0,00	54 491,02	35,02	100
3.	Środki przekazane na poczet inwestycji	0,00	0,00	0,00	0,00	0,00	0,00	0,00	0

(IMK 144)

132	Muzeum Zabawek i Zabawy, Kielce, plac Wolności 2	Stan na dzień 31 grudnia 2014 roku		Stan na dzień 31 grudnia 2015 roku		Zmiana powierzchni (4-2) (5-3)	(4:2) (5:3) %
		Powierzchnia [w m ²]	Powierzchnia użytkowa [w m ²]	Powierzchnia [w m ²]	Powierzchnia użytkowa [w m ²]		
1		2	3	4	5	6	7
1.1	Grunty	0	x	0	x	0	0
1.2	Budynki, lokale	x	0,00	x	0,00	0,00	0

INFORMACJA O STANIE MIENIA KOMUNALNEGO MIASTA KIELCE

(IMK 103)

133 Miejska Biblioteka Publiczna Kielce, ul. M. Konopnickiej 5	Stan na dzień 31 grudnia 2014 roku			Stan na dzień 31 grudnia 2015 roku			Zmiana wartości (5-2)	(5 : 2) %
	Wartość brutto	Umorzenie/ Odpisy aktualizujące	Wartość netto	Wartość brutto	Umorzenie/ Odpisy aktualizujące	Wartość netto		
1	2	3	4	5	6	7	8	9
II. RZECZOWE AKTYWA TRWAŁE	5 394 619,93	3 727 471,47	1 667 148,46	5 623 423,63	3 892 920,69	1 730 502,94	228 803,70	104
1. Środki trwałe	5 394 619,93	3 727 471,47	1 667 148,46	5 623 423,63	3 892 920,69	1 730 502,94	228 803,70	104
1.1 Grunty	0,00	0,00	0,00	0,00	0,00	0,00	0,00	0
1.2 Budynki, lokale	1 772 044,06	226 397,55	1 545 646,51	1 798 243,56	270 940,23	1 527 303,33	26 199,50	101
1.3 Obiekty inżynierii lądowej i wodnej	29 813,65	11 349,54	18 464,11	29 813,65	12 684,78	17 128,87	0,00	100
1.4 Urządzenia techniczne i maszyny	80 545,26	65 014,22	15 531,04	134 826,30	73 999,98	60 826,32	54 281,04	167
1.5 Środki transportu	86 140,20	48 028,40	38 111,80	86 140,20	56 274,60	29 865,60	0,00	100
1.6 Inne środki trwałe	3 426 076,76	3 376 681,76	49 395,00	3 574 399,92	3 479 021,10	95 378,82	148 323,16	104
2. Inwestycje rozpoczęte (środki trwałe w budowie)	0,00	0,00	0,00	0,00	0,00	0,00	0,00	0
3. Środki przekazane na poczet inwestycji	0,00	0,00	0,00	0,00	0,00	0,00	0,00	0

(IMK 144)

133 Miejska Biblioteka Publiczna Kielce, ul. M. Konopnickiej 5	Stan na dzień 31 grudnia 2014 roku		Stan na dzień 31 grudnia 2015 roku		Zmiana powierzchni (4-2) (5-3)	(4:2) (5:3) %
	Powierzchnia [w m ²]	Powierzchnia użytkowa [w m ²]	Powierzchnia [w m ²]	Powierzchnia użytkowa [w m ²]		
1	2	3	4	5	6	7
1.1 Grunty	0	x	0	x	0	0
1.2 Budynki, lokale	x	0,00	x	0,00	0,00	0

(IMK 103)

134 Teatr Lalki i Aktora „Kubus”, Kielce, ul. Duża 9	Stan na dzień 31 grudnia 2014 roku			Stan na dzień 31 grudnia 2015 roku			Zmiana wartości (5-2)	(5 : 2) %
	Wartość brutto	Umorzenie/ Odpisy aktualizujące	Wartość netto	Wartość brutto	Umorzenie/ Odpisy aktualizujące	Wartość netto		
1	2	3	4	5	6	7	8	9
II. RZECZOWE AKTYWA TRWAŁE	1 253 340,18	666 867,29	586 472,89	1 360 989,21	782 149,73	578 839,48	107 649,03	109
1. Środki trwałe	1 253 340,18	666 867,29	586 472,89	1 360 989,21	782 149,73	578 839,48	107 649,03	109
1.1 Grunty	0,00	0,00	0,00	0,00	0,00	0,00	0,00	0
1.2 Budynki, lokale	86 241,49	10 061,53	76 179,96	86 241,49	18 685,68	67 555,81	0,00	100
1.3 Obiekty inżynierii lądowej i wodnej	0,00	0,00	0,00	0,00	0,00	0,00	0,00	0
1.4 Urządzenia techniczne i maszyny	649 765,92	222 794,15	426 971,77	754 846,66	284 455,64	470 391,02	105 080,74	116
1.5 Środki transportu	286 396,50	206 553,83	79 842,67	286 396,50	248 592,17	37 804,33	0,00	100
1.6 Inne środki trwałe	230 936,27	227 457,78	3 478,49	233 504,56	230 416,24	3 088,32	2 568,29	101
2. Inwestycje rozpoczęte (środki trwałe w budowie)	0,00	0,00	0,00	0,00	0,00	0,00	0,00	0
3. Środki przekazane na poczet inwestycji	0,00	0,00	0,00	0,00	0,00	0,00	0,00	0

(IMK 144)

134 Teatr Lalki i Aktora „Kubus”, Kielce, ul. Duża 9	Stan na dzień 31 grudnia 2014 roku		Stan na dzień 31 grudnia 2015 roku		Zmiana powierzchni (4-2) (5-3)	(4:2) (5:3) %
	Powierzchnia [w m ²]	Powierzchnia użytkowa [w m ²]	Powierzchnia [w m ²]	Powierzchnia użytkowa [w m ²]		
1	2	3	4	5	6	7
1.1 Grunty	0	x	0	x	0	0
1.2 Budynki, lokale	x	0,00	x	0,00	0,00	0

(IMK 103)

135 Kielecki Teatr Tańca Kielce, plac St. Moniuszki 2B	Stan na dzień 31 grudnia 2014 roku			Stan na dzień 31 grudnia 2015 roku			Zmiana wartości (5-2)	(5 : 2) %
	Wartość brutto	Umorzenie/ Odpisy aktualizujące	Wartość netto	Wartość brutto	Umorzenie/ Odpisy aktualizujące	Wartość netto		
1	2	3	4	5	6	7	8	9
II. RZECZOWE AKTYWA TRWAŁE	766 213,23	445 307,93	320 905,30	830 989,99	508 696,21	322 293,78	64 776,76	108
1. Środki trwałe	766 213,23	445 307,93	320 905,30	830 989,99	508 696,21	322 293,78	64 776,76	108
1.1 Grunty	0,00	0,00	0,00	0,00	0,00	0,00	0,00	0
1.2 Budynki, lokale	277 990,62	42 087,32	235 903,30	329 990,62	69 286,35	260 704,27	52 000,00	119
1.3 Obiekty inżynierii lądowej i wodnej	0,00	0,00	0,00	0,00	0,00	0,00	0,00	0
1.4 Urządzenia techniczne i maszyny	84 486,95	64 196,03	20 290,92	93 888,61	76 667,46	17 221,15	9 401,66	111
1.5 Środki transportu	38 171,50	38 171,50	0,00	38 171,50	38 171,50	0,00	0,00	100
1.6 Inne środki trwałe	365 564,16	300 853,08	64 711,08	368 939,26	324 570,90	44 368,36	3 375,10	101
2. Inwestycje rozpoczęte (środki trwałe w budowie)	0,00	0,00	0,00	0,00	0,00	0,00	0,00	0
3. Środki przekazane na poczet inwestycji	0,00	0,00	0,00	0,00	0,00	0,00	0,00	0

(IMK 144)

135 Kielecki Teatr Tańca Kielce, plac St. Moniuszki 2B	Stan na dzień 31 grudnia 2014 roku		Stan na dzień 31 grudnia 2015 roku		Zmiana powierzchni (4-2) (5-3)	(4:2) (5:3) %
	Powierzchnia [w m ²]	Powierzchnia użytkowa [w m ²]	Powierzchnia [w m ²]	Powierzchnia użytkowa [w m ²]		
1	2	3	4	5	6	7
1.1 Grunty	0	x	0	x	0	0
1.2 Budynki, lokale	x	0,00	x	0,00	0,00	0

INFORMACJA O STANIE MIENIA KOMUNALNEGO MIASTA KIELCE

(IMK 103)

136	Kieleckie Centrum Kultury Kielce, plac St. Moniuszki 2B	Stan na dzień 31 grudnia 2014 roku			Stan na dzień 31 grudnia 2015 roku			Zmiana wartości (5-2)	(5 : 2) %
		Wartość brutto	Umorzenie/ Odpisy aktualizujące	Wartość netto	Wartość brutto	Umorzenie/ Odpisy aktualizujące	Wartość netto		
1		2	3	4	5	6	7	8	9
II. RZECZOWE AKTYWA TRWAŁE		13 762 763,83	4 357 126,09	9 405 637,74	14 173 556,58	4 965 219,92	9 208 336,66	410 792,75	103
1.	Środki trwałe	13 721 857,58	4 357 126,09	9 364 731,49	14 132 650,33	4 965 219,92	9 167 430,41	410 792,75	103
1.1	Grunty	0,00	0,00	0,00	0,00	0,00	0,00	0,00	0
1.2	Budynki, lokale	7 623 234,07	583 507,22	7 039 726,85	7 951 079,24	776 869,77	7 174 209,47	327 845,17	104
1.3	Obiekty inżynierii lądowej i wodnej	816 775,80	94 950,18	721 825,62	816 775,80	131 705,09	685 070,71	0,00	100
1.4	Urządzenia techniczne i maszyny	4 142 681,78	2 856 294,44	1 286 387,34	4 184 271,21	3 094 843,11	1 089 428,10	41 589,43	101
1.5	Środki transportu	254 694,46	214 489,26	40 205,20	254 694,46	248 950,86	5 743,60	0,00	100
1.6	Inne środki trwałe	884 471,47	607 884,99	276 586,48	925 829,62	712 851,09	212 978,53	41 358,15	105
2.	Inwestycje rozpoczęte (środki trwałe w budowie)	40 906,25	0,00	40 906,25	40 906,25	0,00	40 906,25	0,00	100
3.	Środki przekazane na poczet inwestycji	0,00	0,00	0,00	0,00	0,00	0,00	0,00	0

(IMK 144)

136	Kieleckie Centrum Kultury Kielce, plac St. Moniuszki 2B	Stan na dzień 31 grudnia 2014 roku		Stan na dzień 31 grudnia 2015 roku		Zmiana powierzchni (4-2) (5-3)	(4:2) (5:3) %
		Powierzchnia [w m ²]	Powierzchnia użytkowa [w m ²]	Powierzchnia [w m ²]	Powierzchnia użytkowa [w m ²]		
1		2	3	4	5	6	7
1.1	Grunty	0	x	0	x	0	0
1.2	Budynki, lokale	x	0,00	x	0,00	0,00	0

(IMK 103)

137	Dom Kultury „Zameczek” Kielce, ul. J. Słowackiego 23	Stan na dzień 31 grudnia 2014 roku			Stan na dzień 31 grudnia 2015 roku			Zmiana wartości (5-2)	(5 : 2) %
		Wartość brutto	Umorzenie/ Odpisy aktualizujące	Wartość netto	Wartość brutto	Umorzenie/ Odpisy aktualizujące	Wartość netto		
1		2	3	4	5	6	7	8	9
II. RZECZOWE AKTYWA TRWAŁE		1 830 788,33	948 716,80	882 071,53	1 856 053,97	1 015 650,99	840 402,98	25 265,64	101
1.	Środki trwałe	1 830 788,33	948 716,80	882 071,53	1 856 053,97	1 015 650,99	840 402,98	25 265,64	101
1.1	Grunty	0,00	0,00	0,00	0,00	0,00	0,00	0,00	0
1.2	Budynki, lokale	572 657,01	181 384,86	391 272,15	572 657,01	195 701,28	376 955,73	0,00	100
1.3	Obiekty inżynierii lądowej i wodnej	162 259,12	68 701,38	93 557,74	162 259,12	75 842,76	86 416,36	0,00	100
1.4	Urządzenia techniczne i maszyny	505 460,21	365 195,69	140 264,52	509 472,42	386 571,80	122 900,62	4 012,21	101
1.5	Środki transportu	0,00	0,00	0,00	0,00	0,00	0,00	0,00	0
1.6	Inne środki trwałe	590 411,99	333 434,87	256 977,12	611 665,42	357 535,15	254 130,27	21 253,43	104
2.	Inwestycje rozpoczęte (środki trwałe w budowie)	0,00	0,00	0,00	0,00	0,00	0,00	0,00	0
3.	Środki przekazane na poczet inwestycji	0,00	0,00	0,00	0,00	0,00	0,00	0,00	0

(IMK 144)

137	Dom Kultury „Zameczek” Kielce, ul. J. Słowackiego 23	Stan na dzień 31 grudnia 2014 roku		Stan na dzień 31 grudnia 2015 roku		Zmiana powierzchni (4-2) (5-3)	(4:2) (5:3) %
		Powierzchnia [w m ²]	Powierzchnia użytkowa [w m ²]	Powierzchnia [w m ²]	Powierzchnia użytkowa [w m ²]		
1		2	3	4	5	6	7
1.1	Grunty	0	x	0	x	0	0
1.2	Budynki, lokale	x	0,00	x	0,00	0,00	0

(IMK 103)

138	Muzeum Historii Kielc Kielce, ul. św. Leonarda 4	Stan na dzień 31 grudnia 2014 roku			Stan na dzień 31 grudnia 2015 roku			Zmiana wartości (5-2)	(5 : 2) %
		Wartość brutto	Umorzenie/ Odpisy aktualizujące	Wartość netto	Wartość brutto	Umorzenie/ Odpisy aktualizujące	Wartość netto		
1		2	3	4	5	6	7	8	9
II. RZECZOWE AKTYWA TRWAŁE		1 595 740,83	816 031,77	779 709,06	1 651 312,77	833 604,78	817 707,99	55 571,94	103
1.	Środki trwałe	1 595 740,83	816 031,77	779 709,06	1 651 312,77	833 604,78	817 707,99	55 571,94	103
1.1	Grunty	0,00	0,00	0,00	0,00	0,00	0,00	0,00	0
1.2	Budynki, lokale	0,00	0,00	0,00	0,00	0,00	0,00	0,00	0
1.3	Obiekty inżynierii lądowej i wodnej	0,00	0,00	0,00	0,00	0,00	0,00	0,00	0
1.4	Urządzenia techniczne i maszyny	35 400,19	30 077,39	5 322,80	35 400,19	32 312,20	3 087,99	0,00	100
1.5	Środki transportu	0,00	0,00	0,00	0,00	0,00	0,00	0,00	0
1.6	Inne środki trwałe	1 560 340,64	785 954,38	774 386,26	1 615 912,58	801 292,58	814 620,00	55 571,94	104
2.	Inwestycje rozpoczęte (środki trwałe w budowie)	0,00	0,00	0,00	0,00	0,00	0,00	0,00	0
3.	Środki przekazane na poczet inwestycji	0,00	0,00	0,00	0,00	0,00	0,00	0,00	0

(IMK 144)

138	Muzeum Historii Kielc Kielce, ul. św. Leonarda 4	Stan na dzień 31 grudnia 2014 roku		Stan na dzień 31 grudnia 2015 roku		Zmiana powierzchni (4-2) (5-3)	(4:2) (5:3) %
		Powierzchnia [w m ²]	Powierzchnia użytkowa [w m ²]	Powierzchnia [w m ²]	Powierzchnia użytkowa [w m ²]		
1		2	3	4	5	6	7
1.1	Grunty	0	x	0	x	0	0
1.2	Budynki, lokale	x	0,00	x	0,00	0,00	0

2.3. Jednostki służby zdrowia

Jednostka służby zdrowia, dla której organem założycielskim jest Miasto Kielce funkcjonuje w formie samodzielnego publicznego zakładu opieki zdrowotnej.

Według stanu na dzień 31 grudnia 2015 roku Miasto Kielce jest organem założycielskim samodzielnego publicznego zakładu opieki zdrowotnej o nazwie:

140 Ośrodek Terapii Uzależnienia i Współuzależnienia

Kielce, ul. Jana Nowaka-Jeziorańskiego 65

Aktywa trwałe i obrotowe w w/w samodzielnym publicznym zakładzie opieki zdrowotnej prezentuje tabela Nr 25 i wykres Nr 23, natomiast dane dotyczące wartości rzeczowych aktywów trwałych w podziale na poszczególne rodzaje składników majątku przedstawia tabela Nr 26.

TABELA Nr 25. Aktywa trwałe i obrotowe w samodzielnym publicznym zakładzie opieki zdrowotnej
wg stanu na dzień 31 grudnia 2014 roku oraz na dzień 31 grudnia 2015 roku

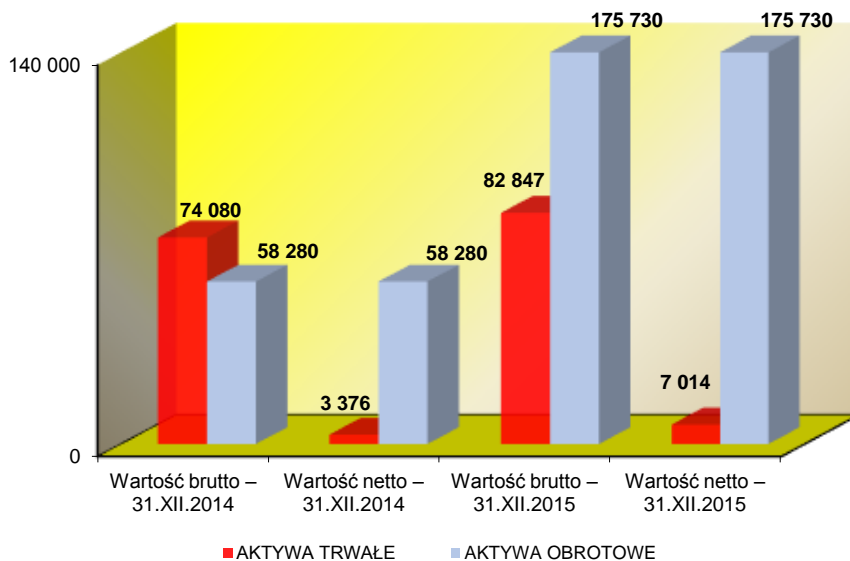
(IMK 006) w zł

Aktywa trwałe i obrotowe w jednostce służby zdrowia	Stan na dzień 31 grudnia 2014 roku			Stan na dzień 31 grudnia 2015 roku			Zmiana wartości (5-2)	(5 : 2) %
	Wartość brutto	Umorzenie/ Odpisy aktualizujące	Wartość netto	Wartość brutto	Umorzenie/ Odpisy aktualizujące	Wartość netto		
1	2	3	4	5	6	7	8	9
Wartości niematerialne i prawne	3 916	3 916	0	3 916	3 916	0	0	100
Rzeczowe aktywa trwałe	70 164	66 788	3 376	78 931	71 917	7 014	8 767	112
Należności długoterminowe	0	0	0	0	0	0	0	0
Długoterminowe aktywa finansowe	0	0	0	0	0	0	0	0
Wartość mienia zlikwidowanych jednostek	0	0	0	0	0	0	0	0
RAZEM AKTYWA TRWAŁE	74 080	70 704	3 376	82 847	75 833	7 014	8 767	112
Zapasy	0	0	0	0	0	0	0	0
Należności krótkoterminowe	0	0	0	81 892	0	81 892	81 892	100
Środki pieniężne	58 280	0	58 280	93 839	0	93 839	35 558	161
Krótkoterminowe papiery wartościowe	0	0	0	0	0	0	0	0
Rozliczenia międzyokresowe	0	0	0	0	0	0	0	0
RAZEM AKTYWA OBROTOWE	58 280	0	58 280	175 730	0	175 730	117 450	302
RAZEM AKTYWA	132 360	70 704	61 657	258 577	75 833	182 744	126 217	195

Z tabeli 25 wynika, że samodzielny publiczny zakład opieki zdrowotnej o nazwie „Ośrodek Terapii Uzależnienia i Współuzależnienia” wg stanu na dzień 31 grudnia 2015 roku dysponował majątkiem o łącznej wartości brutto **258 577 zł**, w tym:

- aktywa trwałe o wartości 82 847 zł,
- aktywa obrotowe o wartości 175 730 zł.

WYKRES Nr 23. Struktura wartości aktywów trwałych i obrotowych w samodzielnym publicznym zakładzie opieki zdrowotnej
wg stanu na dzień 31 grudnia 2014 roku oraz na dzień 31 grudnia 2015 roku



Podstawową pozycję w strukturze majątku będącego w dyspozycji Ośrodka Terapii Uzależnienia i Współzależnienia wg stanu na dzień 31 grudnia 2015 roku stanowią środki trwałe i aktywa obrotowe. Na środki trwałe składają się pozostałe środki trwałe o wartości 54 898 zł oraz urządzenia techniczne i maszyny o wartości 24 033 zł, natomiast aktywa obrotowe stanowią środki pieniężne w kwocie 93 839 zł i należności krótkoterminowe o wartości 81 892 zł.

W okresie objętym *Informacją* zmiany w wartościach majątku tej jednostki wystąpiły przede wszystkim w aktywach obrotowych – wzrost w pozycjach „Należności krótkoterminowe o kwotę 81 892 zł i „Środki pieniężne” o kwotę 35 558 zł. W aktywach trwałych nastąpił natomiast nieznaczny wzrost wartości urządzeń technicznych i maszyn oraz pozostałych środków trwałych.

TABELA Nr 26. Wartość rzeczowych aktywów trwałych oraz powierzchnia gruntów i powierzchnia użytkowa budynków w samodzielnym publicznym zakładzie opieki zdrowotnej
wg stanu na dzień 31 grudnia 2014 roku oraz na dzień 31 grudnia 2015 roku

(IMK 009)jsz) w zł

140	Ośrodek Terapii Uzależnienia i Współzależnienia Kielce, ul. J. Nowaka-Jeziorańskiego 65	Stan na dzień 31 grudnia 2014 roku			Stan na dzień 31 grudnia 2015 roku			Zmiana wartości (5-2)	(5 : 2) %
		Wartość brutto	Umorzenie/ Odpisy aktualizujące	Wartość netto	Wartość brutto	Umorzenie/ Odpisy aktualizujące	Wartość netto		
	1	2	3	4	5	6	7	8	9
II. RZECZOWE AKTYWA TRWAŁE		70 164	66 788	3 376	78 931	71 917	7 014	8 767	112
1.	Środki trwałe	70 164	66 788	3 376	78 931	71 917	7 014	8 767	112
1.1	Grunty	0	0	0	0	0	0	0	0
1.2	Budynki, lokale	0	0	0	0	0	0	0	0
1.3	Obiekty inżynierii lądowej i wodnej	0	0	0	0	0	0	0	0
1.4	Urządzenia techniczne i maszyny	18 867	15 491	3 376	24 033	17 019	7 014	5 166	127
1.5	Środki transportu	0	0	0	0	0	0	0	0
1.6	Inne środki trwałe	51 297	51 297	0	54 898	54 898	0	3 601	107
2.	Inwestycje rozpoczęte (środki trwałe w budowie)	0	0	0	0	0	0	0	0
3.	Środki przekazane na poczet inwestycji	0	0	0	0	0	0	0	0

(IMK 144)

140	Ośrodek Terapii Uzależnienia i Współzależnienia Kielce, ul. J. Nowaka-Jeziorańskiego 65	Stan na dzień 31 grudnia 2014 roku		Stan na dzień 31 grudnia 2015 roku		Zmiana powierzchni (4-2) (5-3)	(4:2) (5:3) %
		Powierzchnia [w m ²]	Powierzchnia użytkowa [w m ²]	Powierzchnia [w m ²]	Powierzchnia użytkowa [w m ²]		
	1	2	3	4	5	6	7
1.1	Grunty	0	x	0	x	0	0
1.2	Budynki, lokale	x	0,00	x	0,00	0,00	0

2.4. Spółki z udziałem Miasta Kielce i przedsiębiorstwa komunalne

2. 4. 1. Jednoosobowe spółki Miasta Kielce

Miasto Kielce w okresie od 31 grudnia 2014 roku do 31 grudnia 2015 roku było właścicielem następujących jednoosobowych spółek:

151	Port Lotniczy Kielce Spółka Akcyjna	Kielce, ul. J. Szermentowskiego 5
152	Miejskie Przedsiębiorstwo Energetyki Ciepłej Sp. z o.o.	Kielce, ul. Poleska 37
154	Kieleckie Towarzystwo Budownictwa Społecznego Sp. z o.o.	Kielce, ul. A. Mickiewicza 5
155	Przedsiębiorstwo Gospodarki Odpadami Sp. z o.o.	Kielce, ul. Mielczarskiego 51
156	Rejonowe Przedsiębiorstwo Zieleni i Usług Komunalnych Sp. z o.o.	Kielce, ul. Sandomierska 249
157	Korona Spółka Akcyjna	Kielce, ul. ks. P. Ściegiennego 8

1) Miejskie Przedsiębiorstwo Energetyki Ciepłej Sp. z o.o.

Przedmiot działania:

- wytwarzanie i zaopatrywanie w parę wodną, gorącą wodę i powietrze do układów klimatyzacyjnych,
- wykonywanie robót budowlanych związanych z budową rurociągów przesyłowych i sieci rozdzielczych, linii telekomunikacyjnych i elektroenergetycznych oraz innych obiektów inżynierii lądowej i wodnej,
- wykonywanie instalacji wodno – kanalizacyjnych, ciepłych, gazowych, klimatyzacyjnych, elektrycznych i pozostałych instalacji budowlanych,
- wykonywanie innych robót ogólnobudowlanych.

2) Kieleckie Towarzystwo Budownictwa Społecznego Sp. z o.o.

Przedmiot działania:

- budowa domów mieszkalnych i ich eksploatacja na zasadach najmu,
- sprawowanie zarządu i administrowanie budynkami mieszkalnymi i niemieszkalnymi na podstawie umów zlecenia,
- przeprowadzanie remontów i modernizacji obiektów przeznaczonych na zaspokojenie potrzeb mieszkaniowych,
- budowa budowli i urządzeń infrastruktury technicznej związanych z funkcjonowaniem zasobu mieszkaniowego,
- prowadzenie innej działalności związanej z budownictwem i infrastrukturą towarzyszącą.

3) Przedsiębiorstwo Gospodarki Odpadami Sp. z o.o.

Przedmiot działania:

- gospodarowanie odpadami – zarządzanie składowiskami odpadów, unieszkodliwianie odpadów poprzez składowanie na składowiskach odpadów innych niż niebezpieczne i obojętne,
- zbieranie odpadów niebezpiecznych i innych niż niebezpieczne,
- selektywna zbiórka i sortowanie odpadów opakowaniowych,
- obróbka i usuwanie odpadów innych niż niebezpieczne,
- przetwarzanie i unieszkodliwianie odpadów niebezpiecznych,
- produkcja energii elektrycznej i ciepłej z odnawialnych źródeł energii,
- wytwarzanie paliw gazowych,
- zagospodarowywanie odcieków,
- odzysk surowców z materiałów segregowanych.

4) Rejonowe Przedsiębiorstwo Zieleni i Usług Komunalnych Sp. z o.o.

Przedmiot działania:

- produkcja i sprzedaż kwiatów, roślin, ziemi i nawozów,
- usługi w zakresie projektowania i kompleksowego urządzania terenów zieleni, ogrodów i terenów rekreacyjnych (torów przeszkód, placów zabaw, ścieżek zdrowia),
- budowa, renowacja i konserwacja miejskich terenów zielonych,
- wykonania i pielęgnacja trawników, kwietników, klombów i rabat bylinowych,
- sadzenie i pielęgnacja drzew, krzewów i kwiatów,
- prace konserwacyjne i porządkowe w parkach i pasach zieleni,
- wykonywanie robót drogowych i melioracyjnych (budowa, naprawy),
- budowa chodników, parkingów, zatok autobusowych itp.,
- remonty i budowy gminnych dróg, ulic, mostów, placów,
- wykonywanie robót ogólnobudowlanych w zakresie obiektów inżynierskich,
- utrzymanie czystości i porządku, w tym zimowe utrzymanie gminnych dróg, ulic, chodników i mostów,
- administrowanie i zarządzanie cmentarzami komunalnymi,
- świadczenie kompleksowych usług związanych z pochówkiem zmarłych,
- produkcja akcesoriów pogrzebowych,
- zarządzanie targowiskami miejskimi,
- zarządzanie parkingami miejskimi,
- zbieranie odpadów niebezpiecznych i innych niż niebezpieczne.

5) Port Lotniczy Kielce Spółka Akcyjna.

Przedmiot działania:

- transport lotniczy,
- transport lądowy oraz transport rurociągowy,
- magazynowanie i działalność usługowa wspomagająca transport,
- przygotowanie terenu pod budowę,
- kupno i sprzedaż nieruchomości na własny rachunek,
- wynajem i zarządzanie nieruchomościami własnymi lub dzierżawionymi,
- działalność usługowa wspomagająca górnictwo i wydobywanie,
- pozostałe górnictwo i wydobywanie,
- działalność usługowa wspomagająca pozostałe górnictwo i wydobywanie,
- roboty budowane związane ze wznoszeniem budynków, obiektów inżynierii lądowej i wodnej.

6) Korona Spółka Akcyjna.

Przedmiot działania:

Promocja sportu i prowadzenie działalności na rzecz jego rozwoju oraz promocja Miasta Kielce poprzez:

- organizowanie ćwiczeń fizycznych i zajęć szkoleniowych w zakresie sportu i rekreacji poprzez treningi, kursy i obozy szkoleniowe,
- organizowanie i przeprowadzanie zawodów i imprez sportowych, a także branie udziału w zawodach i imprezach organizowanych przez związki sportowe,
- prowadzenie działalności wychowawczej,
- propagowanie rozwoju kultury fizycznej i sportu,
- zapewnienie oraz zarządzanie obiektami i urządzeniami sportowymi dla prowadzenia działalności w zakresie kultury fizycznej, sportu i rekreacji.

Szczegółowe informacje dotyczące majątku jednoosobowych spółek Miasta Kielce przedstawiają tabele Nr 27 – 48 i wykresy Nr 24 – 29.

Dane w zakresie wyników finansowych jednoosobowych spółek Miasta Kielce przedstawiają tabela Nr 69 i wykres Nr 35.

TABELA Nr 27. Aktywa trwale i obrotowe w jednoosobowych spółkach Miasta Kielce
wg stanu na dzień 31 grudnia 2014 roku oraz na dzień 31 grudnia 2015 roku

(IMK 007) w zł

Aktywa trwale i obrotowe w jednoosobowych spółkach Miasta Kielce	Stan na dzień 31 grudnia 2014 roku			Stan na dzień 31 grudnia 2015 roku			Zmiana wartości (5-2)	(5 : 2) %
	Wartość brutto	Umorzenie/ Odpisy aktualizujące	Wartość netto	Wartość brutto	Umorzenie/ Odpisy aktualizujące	Wartość netto		
1	2	3	4	5	6	7	8	9
Wartości niematerialne i prawne	1 964 037	1 836 966	127 071	1 957 298	1 867 569	89 729	-6 739	100
Rzeczowe aktywa trwale	401 082 578	96 946 788	304 135 791	519 883 293	106 978 168	412 905 125	118 800 715	130
Należności długoterminowe	0	0	0	0	0	0	0	0
Długoterminowe aktywa finansowe	0	0	0	58 000	0	58 000	58 000	100
Długoterminowe rozliczenia międzyokresowe	1 355 520	0	1 355 520	1 989 232	0	1 989 232	633 712	147
RAZEM AKTYWA TRWAŁE	404 402 135	98 783 754	305 618 381	523 887 822	108 845 737	415 042 085	119 485 688	130
Zapasy	2 760 984	21 286	2 739 699	2 906 312	19 276	2 887 036	145 327	105
Należności krótkoterminowe	24 696 235	528 833	24 167 401	27 035 056	356 556	26 678 500	2 338 821	109
Środki pieniężne	53 381 280	0	53 381 280	35 815 811	0	35 815 811	-17 565 469	67
Krótkoterminowe papiery wartościowe	0	0	0	0	0	0	0	0
Rozliczenia międzyokresowe	693 766	0	693 766	759 407	0	759 407	65 641	109
RAZEM AKTYWA OBROTOWE	81 532 264	550 119	80 982 146	66 516 585	375 832	66 140 754	-15 015 679	82
RAZEM AKTYWA	485 934 399	99 333 873	386 600 527	590 404 408	109 221 569	481 182 839	104 470 009	121

WYKRES Nr 24. Struktura wartości aktywów trwałych i obrotowych w jednoosobowych spółkach Miasta Kielce
wg stanu na dzień 31 grudnia 2014 roku oraz na dzień 31 grudnia 2015 roku

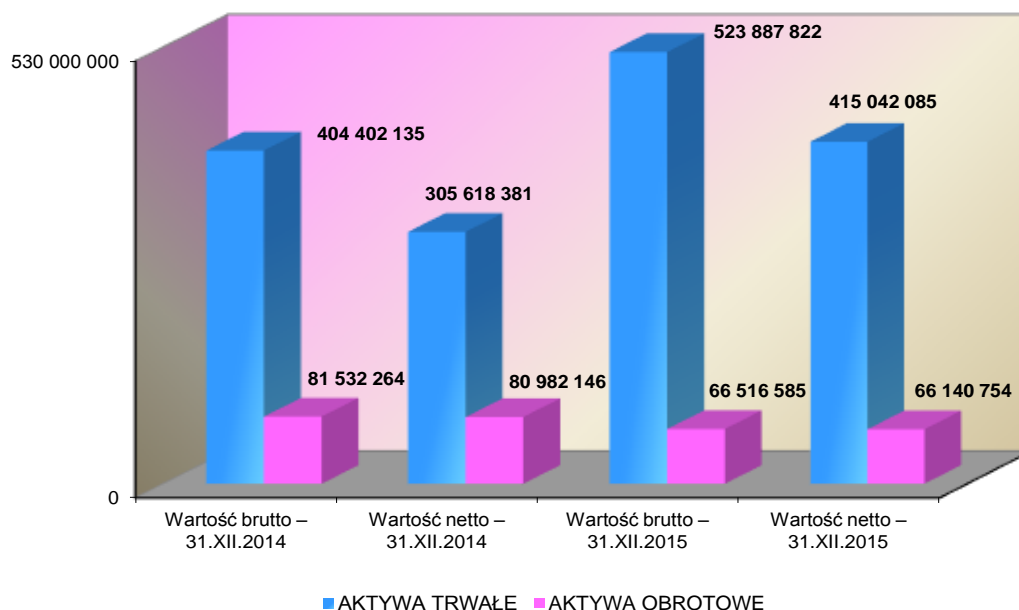
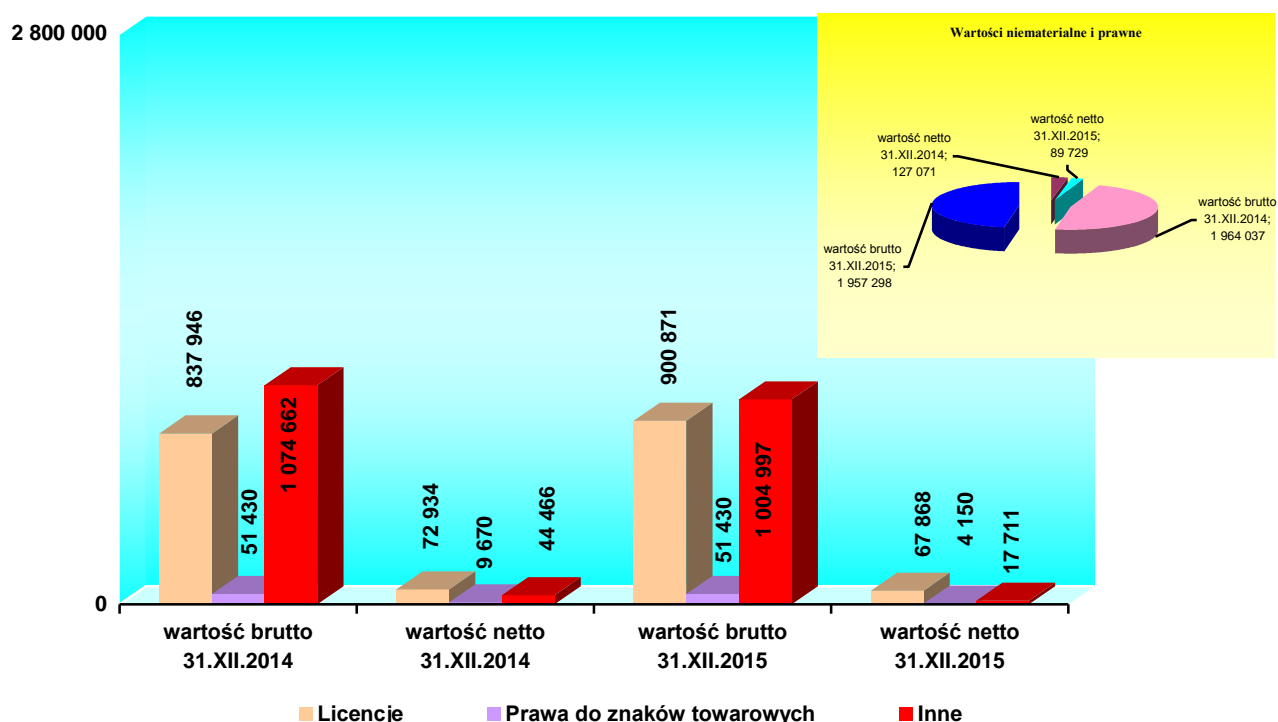


TABELA Nr 28. Wartości niematerialne i prawne
wg stanu na dzień 31 grudnia 2014 roku oraz na dzień 31 grudnia 2015 roku

(IMK 008S) w zł

Jednosobowe spółki Miasta Kielce	Stan na dzień 31 grudnia 2014 roku			Stan na dzień 31 grudnia 2015 roku			Zmiana wartości (5-2)	(5 : 2) %
	Wartość brutto	Umorzenie	Wartość netto	Wartość brutto	Umorzenie	Wartość netto		
1	2	3	4	5	6	7	8	9
I. WARTOŚCI NIEMATERIALNE I PRAWNE, <i>w tym:</i>	1 964 037	1 836 966	127 071	1 957 298	1 867 569	89 729	-6 739	100
1. Autorskie prawa majątkowe	0	0	0	0	0	0	0	0
2. Prawa pokrewne	0	0	0	0	0	0	0	0
3. Licencje	837 946	765 011	72 934	900 871	833 003	67 868	62 925	108
4. Koncesje	0	0	0	0	0	0	0	0
5. Prawa do wynalazków	0	0	0	0	0	0	0	0
6. Prawa do patentów	0	0	0	0	0	0	0	0
7. Prawa do znaków towarowych	51 430	41 759	9 670	51 430	47 279	4 150	0	100
8. Prawa do wzorów użytkowych i zdobniczych	0	0	0	0	0	0	0	0
9. Know – how	0	0	0	0	0	0	0	0
10. Inne	1 074 662	1 030 196	44 466	1 004 997	987 287	17 711	-69 665	94

WYKRES Nr 25. Struktura wartości niematerialnych i prawnych
wg stanu na dzień 31 grudnia 2014 roku oraz na dzień 31 grudnia 2015 roku



WYKRES Nr 26. Struktura wartości brutto rzeczowych aktywów trwałych
wg stanu na dzień 31 grudnia 2014 roku oraz na dzień 31 grudnia 2015 roku

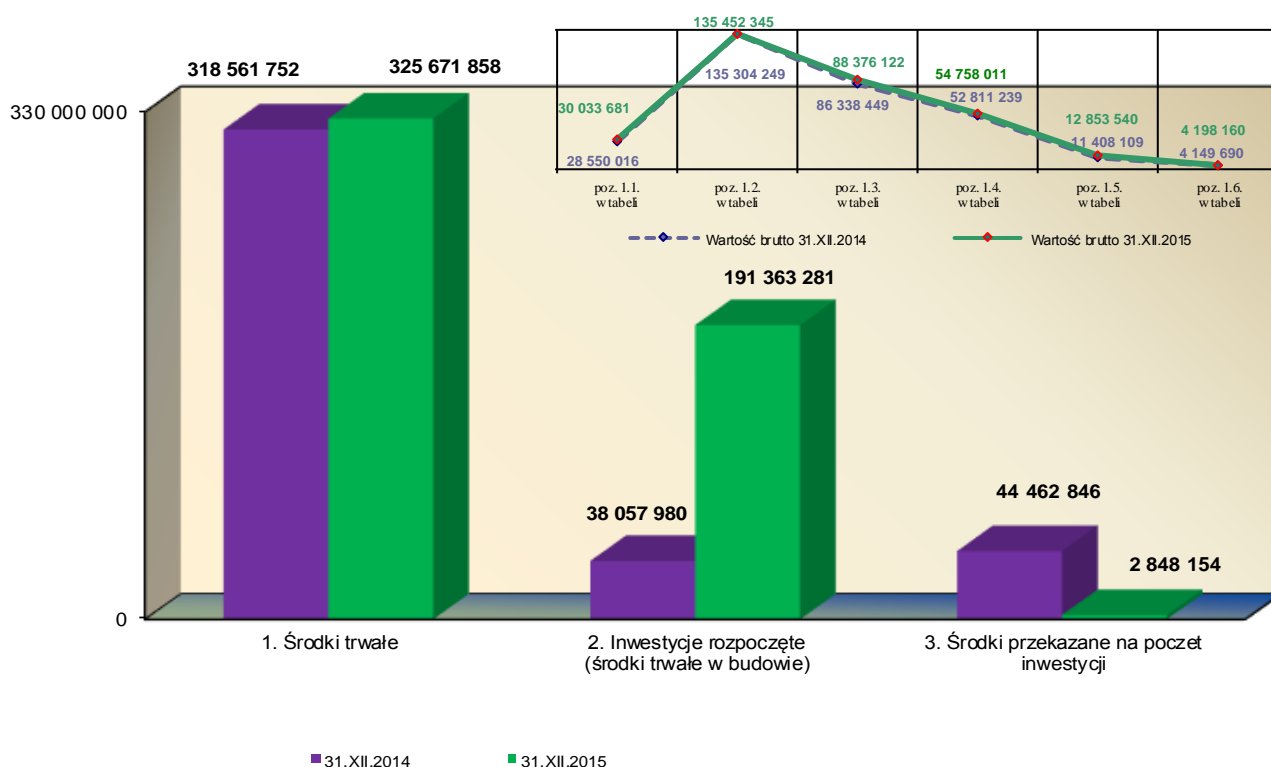


TABELA Nr 29. Wartość rzeczowych aktywów trwałych oraz powierzchnia gruntów i powierzchnia użytkowa budynków w jednoosobowych spółkach Miasta Kielce
wg stanu na dzień 31 grudnia 2014 roku oraz na dzień 31 grudnia 2015 roku

(IMK 009S) w zł

JEDNOOSOBOWE SPÓŁKI MIASTA KIELCE	Stan na dzień 31 grudnia 2014 roku			Stan na dzień 31 grudnia 2015 roku			Zmiana wartości (5-2)	(5 : 2) %
	Wartość brutto	Umorzenie/ Odpisy aktualizujące	Wartość netto	Wartość brutto	Umorzenie/ Odpisy aktualizujące	Wartość netto		
1	2	3	4	5	6	7	8	9
II. RZECZOWE AKTYWA TRWAŁE	401 082 578	96 946 788	304 135 791	519 883 293	106 978 168	412 905 125	118 800 715	130
1. Środki trwałe	318 561 752	96 946 788	221 614 964	325 671 858	106 978 168	218 693 690	7 110 106	102
1.1 Grunty	28 550 016	435 131	28 114 885	30 033 681	458 374	29 575 307	1 483 665	105
1.2 Budynki, lokale	135 304 249	17 982 404	117 321 845	135 452 345	19 764 691	115 687 654	148 096	100
1.3 Obiekty inżynierii lądowej i wodnej	86 338 449	36 264 224	50 074 226	88 376 122	39 770 164	48 605 958	2 037 673	102
1.4 Urządzenia techniczne i maszyny	52 811 239	32 998 549	19 812 689	54 758 011	36 561 085	18 196 926	1 946 772	104
1.5 Środki transportu	11 408 109	6 093 836	5 314 273	12 853 540	7 005 707	5 847 833	1 445 431	113
1.6 Inne środki trwałe	4 149 690	3 172 643	977 047	4 198 160	3 418 148	780 012	48 470	101
2. Inwestycje rozpoczęte (środki trwałe w budowie)	38 057 980	0	38 057 980	191 363 281	0	191 363 281	153 305 301	503
3. Środki przekazane na poczet inwestycji	44 462 846	0	44 462 846	2 848 154	0	2 848 154	-41 614 692	6

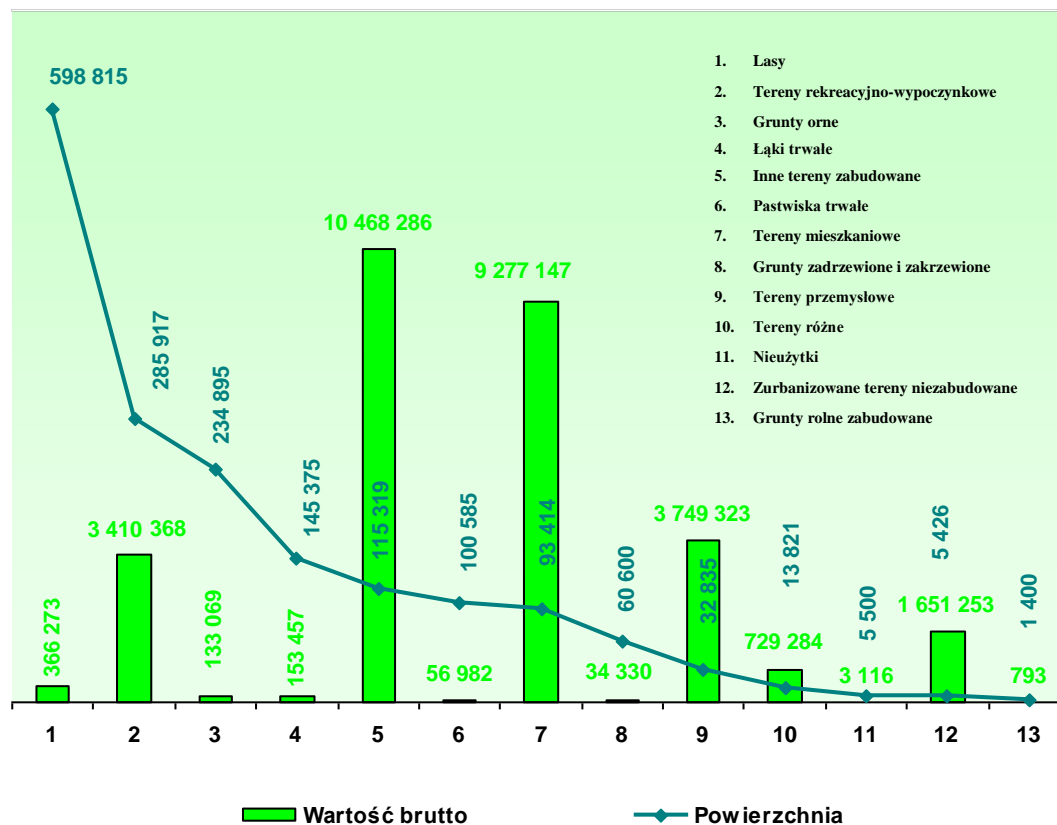
(IMK 144)

JEDNOOSOBOWE SPÓŁKI MIASTA KIELCE	Stan na dzień 31 grudnia 2014 roku		Stan na dzień 31 grudnia 2015 roku		Zmiana powierzchni (4-2) (5-3)	(4:2) (5:3) %
	Powierzchnia [w m ²]	Powierzchnia użytkowa [w m ²]	Powierzchnia [w m ²]	Powierzchnia użytkowa [w m ²]		
1	2	3	4	5	6	7
1.1 Grunty	1 678 397	x	1 693 902	x	15 505	101
1.2 Budynki, lokale	x	85 017,69	x	84 359,49	-658,20	99

TABELA Nr 30. Wartość oraz powierzchnia gruntów z uwzględnieniem prawa użytkowania wieczystego z podziałem na rodzaje wg stanu na dzień 31 grudnia 2014 roku oraz na dzień 31 grudnia 2015 roku

JEDNOOSOBOWE SPÓŁKI MIASTA KIELCE	Stan na dzień 31 grudnia 2014 roku				Stan na dzień 31 grudnia 2015 roku				(IMK 014S)	
	Wartość brutto	Umorzenie	Wartość netto	Powierzchnia [m ²]	Wartość brutto	Umorzenie	Wartość netto	Powierzchnia [m ²]	Zmiana wartości (6-2)	(6 : 2) %
	2	3	4	5	6	7	8	9	10	11
I.L. GRUNTY, w tym:	28 550 016	435 131	28 114 885	1 678 397	30 033 681	458 374	29 575 307	1 693 902	1 483 665	105
1. Grunty orne	133 069	0	133 069	234 895	133 069	0	133 069	234 895	0	100
2. Sady	0	0	0	0	0	0	0	0	0	0
3. Łąki trwałe	78 897	0	78 897	139 270	153 457	0	153 457	145 375	74 560	195
4. Pastwiska trwałe	56 982	0	56 982	100 585	56 982	0	56 982	100 585	0	100
5. Grunty rolne zabudowane	793	0	793	1 400	793	0	793	1 400	0	100
6. Grunty pod stawami	0	0	0	0	0	0	0	0	0	0
7. Grunty pod rowami	0	0	0	0	0	0	0	0	0	0
8. Lasy	366 273	0	366 273	598 815	366 273	0	366 273	598 815	0	100
9. Grunty zadrzewione i zakrzewione	34 330	0	34 330	60 600	34 330	0	34 330	60 600	0	100
10. Tereny mieszkaniowe	9 277 147	0	9 277 147	93 414	9 277 147	0	9 277 147	93 414	0	100
11. Tereny przemysłowe	3 749 323	0	3 749 323	32 835	3 749 323	0	3 749 323	32 835	0	100
12. Inne tereny zabudowane	9 454 571	355 002	9 099 569	107 158	10 468 286	382 312	10 085 975	115 319	1 013 715	111
13. Zurbanizowane tereny niezabudowane	1 651 253	0	1 651 253	5 426	1 651 253	0	1 651 253	5 426	0	100
14. Tereny rekreacyjno-wypoczynkowe	3 410 368	0	3 410 368	285 917	3 410 368	0	3 410 368	285 917	0	100
15. Użytki kopalne	0	0	0	0	0	0	0	0	0	0
16. Tereny komunikacyjne	0	0	0	0	0	0	0	0	0	0
17. Użytki ekologiczne	0	0	0	0	0	0	0	0	0	0
18. Tereny różne	333 894	80 129	253 765	12 582	729 284	76 062	653 222	13 821	395 390	218
19. Nieużytki	3 116	0	3 116	5 500	3 116	0	3 116	5 500	0	100
20. Grunty pod wodami, z wyłączeniem gruntów pod wodami powstałych w wyniku użytkowania urządzeń melioracji wodnych	0	0	0	0	0	0	0	0	0	0
21. Grunty pod wodami powstałe w wyniku użytkowania urządzeń melioracji wodnych	0	0	0	0	0	0	0	0	0	0

WYKRES Nr 27. Wartość brutto oraz powierzchnia gruntów z uwzględnieniem prawa użytkowania wieczystego z podziałem na rodzaje wg stanu na dzień 31 grudnia 2015 roku



**TABELA Nr 31. Wartość oraz powierzchnia gruntów z uwzględnieniem tytułów prawnych
wg stanu na dzień 31 grudnia 2014 roku oraz na dzień 31 grudnia 2015 roku**

(IMK 115/116S)

JEDNOOSOBOWE SPÓŁKI MIASTA KIELCE	Stan na dzień 31 grudnia 2014 roku						Stan na dzień 31 grudnia 2015 roku					
	Własność		Współwłasność		Użytkowanie wieczyste		Własność		Współwłasność		Użytkowanie wieczyste	
	Powierzchnia [w m ²]	Wartość [w zł]	Powierzchnia [w m ²]	Wartość [w zł]	Powierzchnia [w m ²]	Wartość [w zł]	Powierzchnia [w m ²]	Wartość [w zł]	Powierzchnia [w m ²]	Wartość [w zł]	Powierzchnia [w m ²]	Wartość [w zł]
1	2	3	4	5	6	7	8	9	10	11	12	13
1. Grunty orne	234 895	133 069	0	0	0	0	234 895	133 069	0	0	0	0
2. Sady	0	0	0	0	0	0	0	0	0	0	0	0
3. Łąki trwałe	139 270	78 897	0	0	0	0	145 375	153 457	0	0	0	0
4. Pastwiska trwałe	100 585	56 982	0	0	0	0	100 585	56 982	0	0	0	0
5. Grunty rolne zabudowane	1 400	793	0	0	0	0	1 400	793	0	0	0	0
6. Grunty pod stawami	0	0	0	0	0	0	0	0	0	0	0	0
7. Grunty pod rowami	0	0	0	0	0	0	0	0	0	0	0	0
8. Lasy	598 815	366 273	0	0	0	0	598 815	366 273	0	0	0	0
9. Grunty zadrzewione i zakrzewione	60 600	34 330	0	0	0	0	60 600	34 330	0	0	0	0
10. Tereny mieszkaniowe	92 300	9 060 547	0	0	1 114	216 600	92 300	9 060 547	0	0	1 114	216 600
11. Tereny przemysłowe	32 835	3 749 323	0	0	0	0	32 835	3 749 323	0	0	0	0
12. Inne tereny zabudowane	86 745	8 876 117	1 828	32 281	18 585	546 173	94 906	9 889 832	1 828	32 281	18 585	546 173
13. Zurbanizowane tereny niezabudowane	5 426	1 651 253	0	0	0	0	5 426	1 651 253	0	0	0	0
14. Tereny rekreacyjno-wypoczynkowe	285 917	3 410 368	0	0	0	0	285 917	3 410 368	0	0	0	0
15. Użytki kopalne	0	0	0	0	0	0	0	0	0	0	0	0
16. Tereny komunikacyjne	0	0	0	0	0	0	0	0	0	0	0	0
17. Użytki ekologiczne	0	0	0	0	0	0	0	0	0	0	0	0
18. Tereny różne	4 415	2 501	0	0	8 167	331 393	4 415	2 501	0	0	9 406	726 783
19. Nieużytki	5 500	3 116	0	0	0	0	5 500	3 116	0	0	0	0
20. Grunty pod wodami, z wyłączeniem gruntów pod wodami powstałych w wyniku użytkowania urządzeń melioracji wodnych	0	0	0	0	0	0	0	0	0	0	0	0
21. Grunty pod wodami powstałe w wyniku użytkowania urządzeń melioracji wodnych	0	0	0	0	0	0	0	0	0	0	0	0
RAZEM	1 648 703	27 423 568	1 828	32 281	27 866	1 094 166	1 662 969	28 511 843	1 828	32 281	29 105	1 489 556

TABELA Nr 32. Wartość, ilość oraz powierzchnia użytkowa budynków i lokali oraz spółdzielczego prawa do lokalu użytkowego i spółdzielczego własnościowego prawa do lokalu mieszkalnego z podziałem na rodzaje wg stanu na dzień 31 grudnia 2014 roku oraz na dzień 31 grudnia 2015 roku

(IMK 015S) w zł

JEDNOOSOBOWE SPÓŁKI MIASTA KIELCE	Stan na dzień 31 grudnia 2014 roku					Stan na dzień 31 grudnia 2015 roku					Zmiana wartości (7-2)	(7 : 2) %
	Wartość brutto	Umorzenie	Wartość netto	Ilość (szt.)	Powierzchnia użytkowa [m ²]	Wartość brutto	Umorzenie	Wartość netto	Ilość (szt.)	Powierzchnia użytkowa [m ²]		
1	2	3	4	5	6	7	8	9	10	11	12	13
1.2. BUDYNKI, LOKALE, w tym:	135 304 249	17 982 404	117 321 845	137	85 018	135 452 345	19 764 691	115 687 654	99	84 359	148 096	100
1. Budynki przemysłowe	12 131 871	3 487 053	8 644 818	34	14 726	12 914 233	3 809 289	9 104 944	33	14 295	782 362	106
2. Budynki transportu i łączności	455 190	182 105	273 084	7	1 081	455 190	191 602	263 587	7	1 081	0	100
3. Budynki handlowo-usługowe	33 481 711	5 296 522	28 185 189	46	15 977	33 175 366	5 815 930	27 359 436	15	16 243	-306 345	99
4. Zbiorniki, silosy i budynki magazynowe	607 344	74 344	533 000	10	1 191	621 914	104 915	516 999	9	1 063	14 570	102
5. Budynki biurowe	13 715 646	1 237 511	12 478 135	12	8 981	13 373 155	1 433 922	11 939 233	11	8 615	-342 491	98
6. Budynki szpitali i inne budynki opieki zdrowotnej	0	0	0	0	0	0	0	0	0	0	0	0
7. Budynki oświaty, nauki i kultury oraz budynki sportowe	372 217	238 756	133 462	0	0	372 217	264 724	107 493	0	0	0	100
8. Budynki produkcyjne, usługowe i gospodarcze dla rolnictwa	1 431 012	249 243	1 181 770	2	4 136	1 431 012	285 018	1 145 994	2	4 136	0	100
9. Pozostałe budynki niemieszkalne	3 475 860	1 632 679	1 843 181	13	1 331	3 475 860	1 724 994	1 750 866	9	1 331	0	100
10. Budynki mieszkalne	69 633 398	5 584 191	64 049 207	13	37 595	69 633 398	6 134 298	63 499 100	13	37 595	0	100
11. Lokale niemieszkalne, spółdzielcze prawo do lokalu użytkowego	0	0	0	0	0	0	0	0	0	0	0	0
12. Lokale mieszkalne, spółdzielcze własnościowe prawo do lokalu mieszkalnego	0	0	0	0	0	0	0	0	0	0	0	0

TABELA Nr 33. Wartość obiektów inżynierii lądowej i wodnej z podziałem na rodzaje wg stanu na dzień 31 grudnia 2014 roku oraz na dzień 31 grudnia 2015 roku

(IMK 016S) w zł

JEDNOOSOBOWE SPÓŁKI MIASTA KIELCE	Stan na dzień 31 grudnia 2014 roku			Stan na dzień 31 grudnia 2015 roku			Zmiana wartości (5-2)	(5 : 2) %
	Wartość brutto	Umorzenie	Wartość netto	Wartość brutto	Umorzenie	Wartość netto		
1	2	3	4	5	6	7	8	9
1.2. OBIEKTY INŻYNIERII LĄDOWEJ I WODNEJ, w tym:	86 338 449	36 264 224	50 074 226	88 376 122	39 770 164	48 605 958	2 037 673	102
1. Budowle dla górnictwa i kopalnictwa	31 063	23 945	7 118	31 063	25 188	5 875	0	100
2. Budowle na terenach elektrowni	1 869 443	665 617	1 203 826	1 869 443	749 742	1 119 701	0	100
3. Budowle na terenach zakładów chemicznych	0	0	0	0	0	0	0	0
4. Budowle na terenach zakładów przemysłu ciężkiego, gdzie indziej niesklasyfikowane	0	0	0	0	0	0	0	0
5. Rurociągi, linie telekomunikacyjne i elektroenergetyczne, przesyłowe	36 913 211	23 031 230	13 881 981	37 415 096	24 417 213	12 997 884	501 885	101
6. Rurociągi sieci rozdzielczej oraz linie telekomunikacyjne i elektroenergetyczne, rozdzielcze	27 826 794	7 654 930	20 171 863	29 542 923	8 948 579	20 594 345	1 716 130	106
7. Autostrady, drogi ekspresowe, ulice i drogi pozostałe	10 463 270	1 663 134	8 800 136	10 931 058	2 219 025	8 712 034	467 788	104
8. Drogi szynowe, drogi kolei napowietrznych lub podwieszanych	7 044	5 495	1 549	7 044	5 777	1 267	0	100
9. Drogi lotniskowe	0	0	0	0	0	0	0	0
10. Mosty, wiadukty, estakady, tunele, przejścia nadziemne i podziemne	485 153	81 034	404 118	485 153	102 703	382 450	0	100
11. Budowle wodne, z wyłączeniem melioracji wodnych	173 036	7 931	165 105	173 036	12 257	160 780	0	100
12. Melioracje wodne podstawowe	0	0	0	0	0	0	0	0
13. Melioracje wodne szczegółowe	0	0	0	0	0	0	0	0
14. Budowle sportowe i rekreacyjne	0	0	0	0	0	0	0	0
15. Pozostałe obiekty inżynierii lądowej i wodnej, gdzie indziej niesklasyfikowane	8 569 436	3 130 907	5 438 529	7 921 305	3 289 682	4 631 624	-648 130	92

WYKRES Nr 28. Wartość brutto obiektów inżynierii lądowej i wodnej z podziałem na rodzaje wg stanu na dzień 31 grudnia 2015 roku

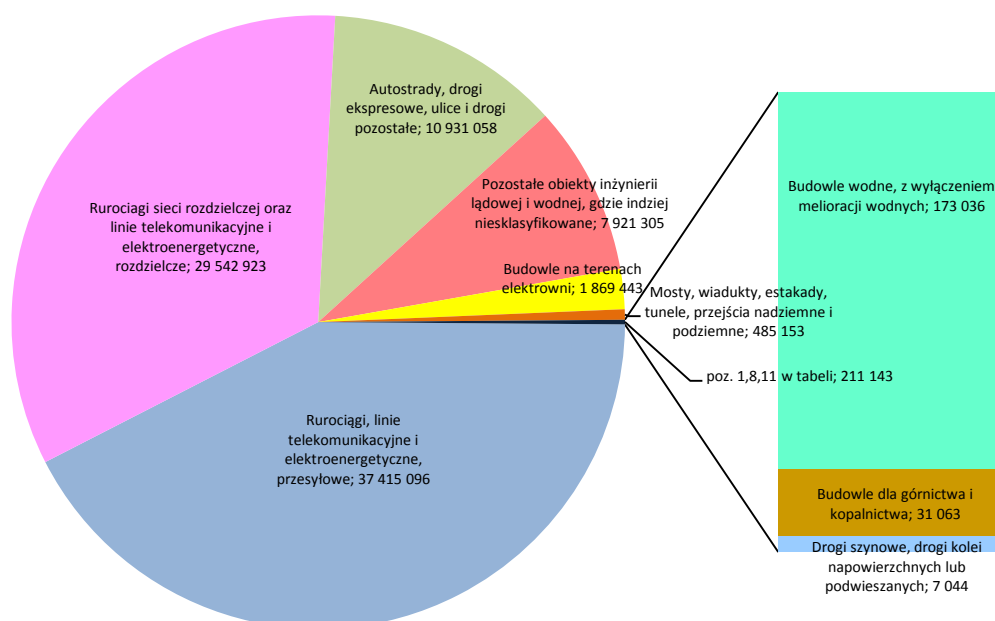


TABELA Nr 34. Wartość oraz ilość maszyn i urządzeń technicznych z podziałem na podgrupy
wg stanu na dzień 31 grudnia 2014 roku oraz na dzień 31 grudnia 2015 roku

(IMK 017S) w zł

JEDNOOSOBOWE SPÓŁKI MIASTA KIELCE	Stan na dzień 31 grudnia 2014 roku				Stan na dzień 31 grudnia 2015 roku				Zmiana wartości (6-2)	(6 : 2) %
	Wartość brutto	Umorzenie	Wartość netto	Ilość (szt.)	Wartość brutto	Umorzenie	Wartość netto	Ilość (szt.)		
1	2	3	4	5	6	7	8	9	10	11
1.3. URZĄDZENIA TECHNICZNE I MASZyny, w tym:	52 811 239	32 998 549	19 812 689	2 133	54 758 011	36 561 085	18 196 926	2 195	1 946 772	104
1. Kotły grzewcze i parowe	3 748 602	1 360 554	2 388 048	18	3 748 602	1 576 031	2 172 572	18	0	100
2. Turbiny i inne maszyny napędowe	36 147	4 703	31 444	2	36 147	7 278	28 869	2	0	100
3. Maszyny elektryczne wirujące	0	0	0	0	0	0	0	0	0	0
4. Turbozespoły i zespoły prądotwórcze oraz reaktory jądrowe	1 193 039	879 793	313 246	7	1 193 039	970 483	222 557	7	0	100
5. Obrabiarki do metali	131 259	108 680	22 579	20	131 259	112 131	19 127	20	0	100
6. Maszyny do obróbki plastycznej metali i tworzyw sztucznych	0	0	0	0	0	0	0	0	0	0
7. Maszyny, urządzenia i aparaty ogólnego zastosowania w przetwórstwie rolno-spożywczym	0	0	0	0	0	0	0	0	0	0
8. Maszyny i urządzenia do przetwarzania i sprężania cieczy i gazów	835 381	682 666	152 715	142	841 875	730 481	111 394	142	6 494	101
9. Piece przemysłowe	0	0	0	0	0	0	0	0	0	0
10. Urządzenia do wymiany ciepła	21 408 879	16 599 610	4 809 269	393	22 033 514	17 738 681	4 294 834	401	624 636	103
11. Maszyny, urządzenia i aparaty do procesów materiałowych	0	0	0	0	0	0	0	0	0	0
12. Pozostałe maszyny, urządzenia i aparaty ogólnego zastosowania	1 787 896	1 043 792	744 105	206	1 789 172	1 157 435	631 738	185	1 276	100
13. Pozostałe maszyny, urządzenia i aparaty specjalizowane i specjalne, ogólnego zastosowania	443 091	382 858	60 233	41	643 269	457 934	185 335	84	200 178	145
14. Maszyny, urządzenia i aparaty dla przemysłu chemicznego	0	0	0	0	0	0	0	0	0	0
15. Maszyny, urządzenia i aparaty wiertnicze, górnicze, gazownicze, odlewnicze, torfiarskie oraz geodezyjne i kartograficzne	0	0	0	0	0	0	0	0	0	0
16. Maszyny dla przemysłu surowców mineralnych	0	0	0	0	0	0	0	0	0	0

INFORMACJA O STANIE MIENIA KOMUNALNEGO MIASTA KIELCE

c.d. Tabela Nr 34

17.	Maszyny do produkcji wyrobów z metali i tworzyw sztucznych	0	0	0	0	0	0	0	0	0	0
18.	Maszyny, urządzenia i aparaty do obróbki i przerobu drewna, produkcji wyrobów z drewna oraz maszyny, urządzenia i aparaty dla przemysłu papirniczego i poligraficznego	231 042	183 828	47 214	8	231 042	191 514	39 528	8	0	100
19.	Maszyny i urządzenia do produkcji wyrobów włókienniczych i odzieżowych oraz do obróbki skóry i produkcji wyrobów z niej	0	0	0	0	0	0	0	0	0	0
20.	Maszyny, urządzenia i aparaty dla przemysłu rolnego	0	0	0	0	0	0	0	0	0	0
21.	Maszyny, urządzenia i aparaty dla przemysłu spożywczego	0	0	0	0	0	0	0	0	0	0
22.	Maszyny do robót ziemnych, budowlanych i drogowych	6 262 552	3 108 760	3 153 791	80	6 420 052	3 723 030	2 697 022	76	157 500	103
23.	Maszyny, urządzenia i narzędzia rolnicze i gospodarki leśnej	1 993 325	1 913 432	79 893	29	2 283 356	1 925 226	358 130	34	290 031	115
24.	Zbiorniki naziemne	378 962	367 844	11 118	63	388 760	378 118	10 642	66	9 798	103
25.	Urządzenia i aparatura energii elektrycznej	688 999	279 991	409 008	6	895 813	555 913	339 900	8	206 814	130
26.	Urządzenia dla radiofonii i telewizji, urządzenia dla telefonii i telegrafii	1 130 163	548 176	581 987	115	1 131 755	644 636	487 119	114	1 592	100
27.	Urządzenie elektroenergetyczne przetwórcze i zasilające	16 750	16 750	0	6	23 754	17 840	5 914	9	7 004	142
28.	Dźwigi i przenośniki	1 121 034	373 529	747 504	11	1 412 654	720 128	692 526	13	291 620	126
29.	Urządzenia przemysłowe	4 740 099	3 341 461	1 398 638	933	4 792 490	3 637 263	1 155 227	957	52 391	101
30.	Urządzenia nieprzemysłowe	481 962	223 571	258 391	26	495 596	247 514	248 082	28	13 634	103
31.	Pozostałe urządzenia techniczne	6 182 057	1 578 550	4 603 508	27	6 265 862	1 769 449	4 496 412	23	83 804	101

TABELA Nr 35. Wartość oraz ilość środków transportu z podziałem na rodzaje
wg stanu na dzień 31 grudnia 2014 roku oraz na dzień 31 grudnia 2015 roku

(IMK 018S) w zł

JEDNOOSOBOWE SPÓŁKI MIASTA KIELCE	Stan na dzień 31 grudnia 2014 roku				Stan na dzień 31 grudnia 2015 roku				Zmiana wartości (6-2)	(6 : 2) %
	Wartość brutto	Umorzenie	Wartość netto	Ilość (szt.)	Wartość brutto	Umorzenie	Wartość netto	Ilość (szt.)		
1	2	3	4	5	6	7	8	9	10	11
1.4. ŚRODKI TRANSPORTU¹ w tym:	11 408 109	6 093 836	5 314 273	149	12 853 540	7 005 707	5 847 833	151	1 445 431	113
1. Tabor kolejowy naziemny	0	0	0	0	0	0	0	0	0	0
2. Motocykle, przyczepy i wózki motocyklowe	0	0	0	0	0	0	0	0	0	0
3. Samochody osobowe	974 407	705 365	269 042	16	1 017 946	795 878	222 068	17	43 539	104
4. Samochody ciężarowe	3 758 584	2 939 433	819 151	48	4 124 173	3 063 696	1 060 477	48	365 589	110
5. Samochody specjalne	5 398 490	1 544 150	3 854 340	55	5 778 574	2 130 382	3 648 192	55	380 083	107
6. Pojazdy samochodowe przeznaczone konstrukcyjnie do przewozu dziewięciu lub więcej osób, włączając kierowcę	0	0	0	0	0	0	0	0	0	0
7. Trolejbusy i samochody o napędzie elektrycznym	0	0	0	0	0	0	0	0	0	0
8. Ciągniki	873 056	665 658	207 398	10	873 056	717 301	155 755	10	0	100
9. Naczepy	13 424	13 424	0	3	44 385	12 833	31 552	4	30 961	331
10. Przyczepy	243 285	113 383	129 902	15	842 124	130 703	711 420	14	598 839	346
11. Tabor konny	0	0	0	0	0	0	0	0	0	0
12. Wózki jezdniowe z pomostem stałym o napędzie elektrycznym (akumulatorowe)	32 062	32 062	0	1	58 482	58 482	0	2	26 420	182
13. Wózki jezdniowe podnośnikowe z niską podnoszoną platformą o napędzie elektrycznym (akumulatorowe)	0	0	0	0	0	0	0	0	0	0
14. Wózki jezdniowe podnośnikowe, mechaniczne, wysokiego podnoszenia (widłowe) o napędzie elektrycznym (akumulatorowe)	114 800	80 360	34 440	1	114 800	96 432	18 368	1	0	100
15. Wózki jezdniowe podnośnikowe, mechaniczne, wysokiego podnoszenia (widłowe) o napędzie spalinowym	0	0	0	0	0	0	0	0	0	0
16. Wózki jezdniowe transportowe ze stałą platformą i żurawiem o napędzie elektrycznym (akumulatorowe)	0	0	0	0	0	0	0	0	0	0
17. Pozostałe wózki jezdniowe	0	0	0	0	0	0	0	0	0	0
18. Tabor transportu śródlądowego	0	0	0	0	0	0	0	0	0	0
19. Tabor techniczny i ratowniczy śródlądowy	0	0	0	0	0	0	0	0	0	0
20. Pozostały tabor pływający	0	0	0	0	0	0	0	0	0	0
21. Samoloty	0	0	0	0	0	0	0	0	0	0
22. Śmigłowce	0	0	0	0	0	0	0	0	0	0
23. Szybowce	0	0	0	0	0	0	0	0	0	0
24. Balony	0	0	0	0	0	0	0	0	0	0
25. Pozostałe środki transportu lotniczego	0	0	0	0	0	0	0	0	0	0
26. Pozostałe środki transportu	0	0	0	0	0	0	0	0	0	0

TABELA Nr 36. Wartość oraz ilość innych środków trwałych z podziałem na rodzaje
wg stanu na dzień 31 grudnia 2014 roku oraz na dzień 31 grudnia 2015 roku

(IMK 019S) w zł

JEDNOOSOBOWE SPÓŁKI MIASTA KIELCE	Stan na dzień 31 grudnia 2014 roku				Stan na dzień 31 grudnia 2015 roku				Zmiana wartości (6-2)	(6 : 2) %
	Wartość brutto	Umorzenie	Wartość netto	Ilość (szt.)	Wartość brutto	Umorzenie	Wartość netto	Ilość (szt.)		
1	2	3	4	5	6	7	8	9	10	11
1.5. INNE ŚRODKI TRWAŁE (1 ÷ 11), w tym:	4 149 690	3 172 643	977 047	1 085	4 198 160	3 418 148	780 012	1 268	48 470	101
1. Narzędzia, przyrządy, sprawdziany itp.	579 370	569 594	9 775	51	579 370	573 979	5 391	51	0	100
2. Wyposażenie, aparaty i sprzęt laboratoryjny	33 080	33 080	0	6	33 080	33 080	0	6	0	100
3. Wyposażenie, aparaty i sprzęt medyczny	21 976	21 976	0	1	21 976	21 976	0	1	0	100
4. Wyposażenie techniczne dla prac biurowych	307 951	108 423	199 528	12	27 167	27 167	0	7	-280 784	9
5. Wyposażenie i sprzęt cyrkowy	0	0	0	0	0	0	0	0	0	0
6. Wyposażenie i sprzęt kin, teatrów i innych placówek kulturalno-oświatowych	0	0	0	0	0	0	0	0	0	0
7. Kioski, budki, baraki, domki campingowe, itp.	1 544 353	1 127 683	416 670	87	1 545 243	1 237 141	308 102	88	890	100
8. Pozostałe narzędzia, przyrządy, ruchomości i wyposażenie, gdzie indziej niesklasyfikowane	890 182	541 134	349 048	303	1 208 408	743 557	464 851	315	318 226	136
9. Pozostałe środki trwałe	772 778	770 753	2 026	625	782 917	781 248	1 668	800	10 138	101
10. Zbiory biblioteczne	0	0	0	0	0	0	0	0	0	0

Wyszczególnienie	Stan na dzień 31 grudnia 2014 roku				Stan na dzień 31 grudnia 2015 roku				Zmiana wartości (6-2)	(6 : 2) %
	Wartość brutto	Umorzenie	Wartość netto	Ilość (szt.)	Wartość brutto	Umorzenie	Wartość netto	Ilość (szt.)		
1	2	3	4	5	6	7	8	9	10	11
11. Dobra kultury	0	0	0	0	0	0	0	0	0	0

TABELA Nr 37. Zmiany w wartości środków trwałych (wg grup rodzajowych)
w okresie od dnia 31 grudnia 2014 roku do dnia 31 grudnia 2015 roku

(IMK 021S) w zł

JEDNOOSOBOWE SPÓŁKI MIASTA KIELCE	Grunty	Budynki, lokale	Obiekty inżynierii lądowej i wodnej	Urządzenia techniczne i maszyny	Środki transportu	Inne środki trwale	Środki trwałe razem
1	2	3	4	5	6	7	8
Wartość brutto środków trwałych na dzień 31 grudnia 2014 roku	28 550 016	135 304 249	86 338 449	52 811 239	11 408 109	4 149 690	318 561 752
a) zwiększenia (z tytułu):	1 737 950	945 691	2 279 428	2 064 593	1 542 287	89 350	8 659 299
– nabycie	637 650	782 362	2 268 329	2 060 993	1 542 287	89 350	7 380 971
– umowa najmu i dzierżawy	0	0	0	0	0	0	0
– leasing	0	0	0	0	0	0	0
– trwały zarząd	0	0	0	0	0	0	0
– użyczenie	0	0	0	0	0	0	0
– użytkowanie	0	0	0	0	0	0	0
– zarząd	0	0	0	0	0	0	0
– administrowanie	0	0	0	0	0	0	0
– inne	1 100 300	163 329	11 099	3 600	0	0	1 278 328
b) zmniejszenia(z tytułu):	254 285	797 596	241 755	117 821	96 856	40 880	1 549 193
– zbycie	254 285	793 014	130 129	25 009	96 856	31 022	1 330 315
– likwidacja	0	4 582	111 626	92 812	0	9 858	218 878
– umowa najmu i dzierżawy	0	0	0	0	0	0	0
– leasing	0	0	0	0	0	0	0
– trwały zarząd	0	0	0	0	0	0	0
– użyczenie	0	0	0	0	0	0	0
– użytkowanie	0	0	0	0	0	0	0
– zarząd	0	0	0	0	0	0	0
– administrowanie	0	0	0	0	0	0	0
– inne	0	0	0	0	0	0	0
Wartość brutto środków trwałych na dzień 31 grudnia 2015 roku	30 033 681	135 452 345	88 376 122	54 758 011	12 853 540	4 198 160	325 671 858

TABELA Nr 38. Wartość środków trwałych w budowie
wg stanu na dzień 31 grudnia 2014 roku oraz na dzień 31 grudnia 2015 roku

(IMK 020S) w zł

JEDNOOSOBOWE SPÓŁKI MIASTA KIELCE	Stan na dzień 31 grudnia 2014 roku			Stan na dzień 31 grudnia 2015 roku			Zmiana wartości (5-2)	(5 : 2) %
	Wartość brutto	Odpisy aktualizujące	Wartość netto	Wartość brutto	Odpisy aktualizujące	Wartość netto		
1	2	3	4	5	6	7	8	9
I. Inwestycje rozpoczęte (środki trwałe w budowie)	38 057 980	0	38 057 980	191 363 281	0	191 363 281	153 305 300,87	503

TABELA Nr 39. Wielkość środków przekazanych na poczet inwestycji
wg stanu na dzień 31 grudnia 2014 roku oraz na dzień 31 grudnia 2015 roku

(IMK 020S) w zł

JEDNOOSOBOWE SPÓŁKI MIASTA KIELCE	Wartość wg stanu na dzień		Zmiana wartości (3 - 2)	(3 : 2) %
	31 grudnia 2014 roku	31 grudnia 2015 roku		
1	2	3	4	5
2. Środki przekazane na poczet inwestycji	44 462 846	2 848 154	-41 614 692	6

TABELA Nr 40. Wartość należności długoterminowych
wg stanu na dzień 31 grudnia 2014 roku oraz na dzień 31 grudnia 2015 roku

(IMK 010S) w zł

JEDNOOSOBOWE SPÓŁKI MIASTA KIELCE	Stan na dzień 31 grudnia 2014 roku			Stan na dzień 31 grudnia 2015 roku			Zmiana wartości (5-2)	(5 : 2) %
	Wartość brutto	Odpisy aktualizujące	Wartość netto	Wartość brutto	Odpisy aktualizujące	Wartość netto		
1	2	3	4	5	6	7	8	9
III. NALEŻNOŚCI DŁUGOTERMINOWE	0	0	0	0	0	0	0	0

TABELA Nr 41. Wartość długoterminowych aktywów finansowych
wg stanu na dzień 31 grudnia 2014 roku oraz na dzień 31 grudnia 2015 roku

(IMK 011S) w zł

JEDNOOSOBOWE SPÓŁKI MIASTA KIELCE	Stan na dzień 31 grudnia 2014 roku			Stan na dzień 31 grudnia 2015 roku			Zmiana wartości (5-2)	(5 : 2) %
	Wartość brutto	Odpisy aktualizujące	Wartość netto	Wartość brutto	Odpisy aktualizujące	Wartość netto		
1	2	3	4	5	6	7	8	9
IV. DŁUGOTERMINOWE AKTYWA FINANSOWE, w tym:	0	0	0	58 000	0	58 000	58 000	100
1. Akcje i udziały	0	0	0	58 000	0	58 000	58 000	100
2. Papiery wartościowe długoterminowe	0	0	0	0	0	0	0	0
3. Inne długoterminowe aktywa finansowe	0	0	0	0	0	0	0	0

TABELA Nr 42. Wartość długoterminowych rozliczeń międzyokresowych
wg stanu na dzień 31 grudnia 2014 roku oraz na dzień 31 grudnia 2015 roku

(IMK 012S) w zł

JEDNOOSOBOWE SPÓŁKI MIASTA KIELCE	Wartość wg stanu na dzień		Zmiana wartości (3 - 2)	(3 : 2) %
	31 grudnia 2014 roku	31 grudnia 2015 roku		
1	2	3	4	5
VI. DŁUGOTERMINOWE ROZLICZENIA MIĘDZYOKRESOWE	1 355 520	1 989 232	633 712	147

TABELA Nr 43. Wartość środków trwałych i wartości niematerialnych i prawnych przyjętych w leasing
wg stanu na dzień 31 grudnia 2014 roku oraz na dzień 31 grudnia 2015 roku

(IMK 026S) w zł

JEDNOOSOBOWE SPÓŁKI MIASTA KIELCE	Zaliczonych do aktywów trwałych			Nie zaliczonych do aktywów trwałych		
	Stan na dzień 31.XII.2014 roku	Stan na dzień 31.XII.2015 roku	Roczne koszty leasingu	Stan na dzień 31.XII.2014 roku	Stan na dzień 31.XII.2015 roku	Roczne koszty leasingu
1	2	3	4	5	6	7
Wartości niematerialne i prawne	0	0	0	0	0	0
Grunty	0	0	0	0	0	0
Budynki, lokale	0	0	0	0	0	0
Obiekty inżynierii lądowej i wodnej	0	0	0	0	0	0
Urządzenia techniczne i maszyny	195 000	195 000	39 000	0	0	0
Środki transportu	1 179 927,74	1 115 798,96	172 660,11	0	0	0
Inne środki trwałe	0	0	0	0	0	0

TABELA Nr 44. Inne niż własność prawa majątkowe przysługujące spółce
wg stanu na dzień 31 grudnia 2014 roku oraz na dzień 31 grudnia 2015 roku

(IMK 023S)

JEDNOOSOBOWE SPÓŁKI MIASTA KIELCE	Stan na dzień 31 grudnia 2014 roku			Stan na dzień 31 grudnia 2015 roku		
	Liczba	Powierzchnia [m ²]	Wartość [zł]	Liczba	Powierzchnia [m ²]	Wartość [zł]
1	2	3	4	5	6	7
Użytkowanie	0	0	0	0	0	0
Służebność	303	21 569	0	315	23 073	0
Zastaw	0	0	0	0	0	0
Spółdzielcze własnościowe prawo do lokalu mieszkalnego	0	0	0	0	0	0
Spółdzielcze prawo do lokalu użytkowego	0	0	0	0	0	0
Prawo do domu jednorodzinnego w spółdzielni mieszkaniowej	0	0	0	0	0	0
Hipoteka	0	0	0	0	0	0
Wierzytelności (zaległości podatkowe i cywilnoprawne)	0	0	0	0	0	0

TABELA Nr 45. Zobowiązania zabezpieczone na majątku spółki
wg stanu na dzień 31 grudnia 2014 roku oraz na dzień 31 grudnia 2015 roku

(IMK 024S) w zł

JEDNOOSOBOWE SPÓŁKI MIASTA KIELCE	Stan na dzień 31 grudnia 2014 roku				Stan na dzień 31 grudnia 2015 roku			
	Kwota zobowiązania	Kwota zabezpieczenia	w tym na aktywach		Kwota zobowiązania	Kwota zabezpieczenia	w tym na aktywach	
			trwałych	obrotowych			trwałych	obrotowych
1	2	3	4	5	6	7	8	9
Hipoteka	43 143 522	127 928 600	127 013 000	0	92 638 623	127 928 600	64 063 013	0
Zastaw	0	0	0	0	0	0	0	0
Weksel	1 311 749	1 347 417	0	1 347 417	1 708 465	2 614 690	347 697	2 266 993
Inne	178 617	376 753	0	376 753	0	0	0	0
RAZEM	44 633 888	129 652 770	127 013 000	1 724 170	94 347 088	130 543 290	64 410 710	2 266 993

TABELA Nr 46. Wartość aktywów obrotowych
wg stanu na dzień 31 grudnia 2014 roku oraz na dzień 31 grudnia 2015 roku

(IMK 013S) w zł

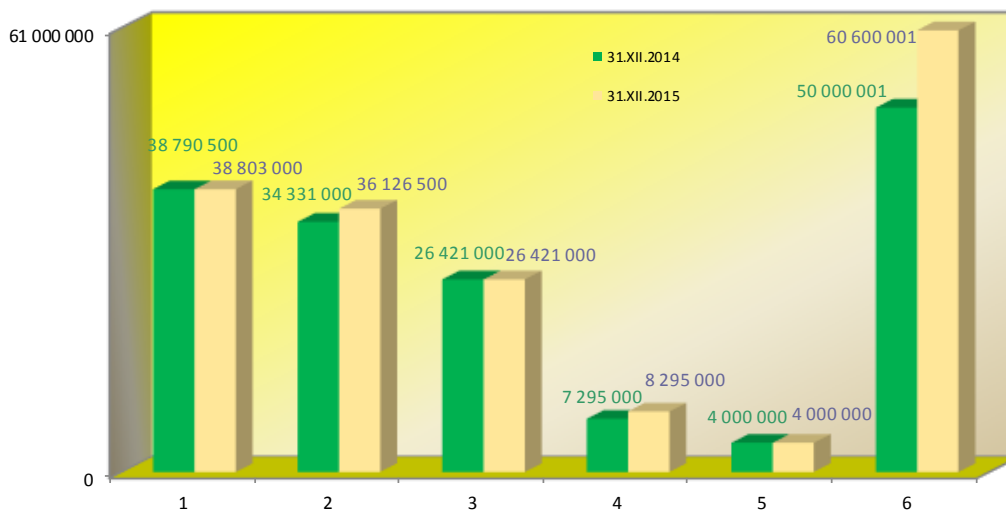
JEDNOOSOBOWE SPÓŁKI MIASTA KIELCE	Stan na dzień 31 grudnia 2014 roku			Stan na dzień 31 grudnia 2015 roku			Zmiana wartości (5-2)	(5 : 2) %
	Wartość brutto	Odpisy aktualizujące	Wartość netto	Wartość brutto	Odpisy aktualizujące	Wartość netto		
1	2	3	4	5	6	7	8	9
I. Zapasy	2 760 984	21 286	2 739 699	2 906 312	19 276	2 887 036	145 327	105
II. Należności krótkoterminowe	24 696 235	528 833	24 167 401	27 035 056	356 556	26 678 500	2 338 821	109
III. Środki pieniężne	53 381 280	0	53 381 280	35 815 811	0	35 815 811	-17 565 469	67
IV. Krótkoterminowe papiery wartościowe	0	0	0	0	0	0	0	0
V. Rozliczenia międzyokresowe	693 766	0	693 766	759 407	0	759 407	65 641	109
RAZEM AKTYWA OBROTOWE	81 532 264	550 119	80 982 146	66 516 585	375 832	66 140 754	-15 015 679	82

TABELA Nr 47. Wartość udziałów lub akcji w jednoosobowych spółkach Miasta Kielce
wg stanu na dzień 31 grudnia 2014 roku oraz na dzień 31 grudnia 2015 roku

(IMK 123) w zł

Nazwa spółki	Wartość udziałów lub akcji						Zmiana wartości (5-2)	(5 : 2) %
	Stan na dzień 31 grudnia 2014 roku			Stan na dzień 31 grudnia 2015 roku				
	Wartość brutto	Odpisy aktualizujące	Wartość netto	Wartość brutto	Odpisy aktualizujące	Wartość netto		
1	2	3	4	5	6	7	8	9
1. Miejskie Przedsiębiorstwo Energetyki Ciepłej, Spółka z o.o.	38 790 500		38 790 500	38 803 000		38 803 000	12 500	100
2. Rejonowe Przedsiębiorstwo Zieleni i Usług Komunalnych, Spółka z o.o.	34 331 000		34 331 000	36 126 500		36 126 500	1 795 500	105
3. Kieleckie Towarzystwo Budownictwa Społecznego, Spółka z o.o.	26 421 000		26 421 000	26 421 000		26 421 000	0	100
4. Przedsiębiorstwo Gospodarki Odpadami, Spółka z o.o.	7 295 000		7 295 000	8 295 000		8 295 000	1 000 000	114
5. Port Lotniczy Kielce, S.A.	4 000 000		4 000 000	4 000 000		4 000 000	0	100
6. Korona Spółka Akcyjna	50 000 001	44 000 001	6 000 000	60 600 001	54 600 001	6 000 000	10 600 000	121
RAZEM	160 837 501	44 000 001	116 837 500	174 245 501	54 600 001	119 645 500	13 408 000	108

WYKRES Nr 29. Wartość udziałów lub akcji w jednoosobowych spółkach Miasta Kielce wg stanu na dzień 31 grudnia 2014 roku oraz na dzień 31 grudnia 2015 roku



Dane według kolejności pozycji z tabeli nr 47

TABELA Nr 48. Wartość rzeczowych aktywów trwałych oraz powierzchnia gruntów i powierzchnia użytkowa budynków w jednoosobowych spółkach Miasta Kielce wg stanu na dzień 31 grudnia 2014 roku oraz na dzień 31 grudnia 2015 roku

(IMK 103)

151	Port Lotniczy Kielce Spółka Akcyjna Kielce, ul. J. Szermentowskiego 5	Stan na dzień 31 grudnia 2014 roku			Stan na dzień 31 grudnia 2015 roku			Zmiana wartości (5-2)	(5 : 2) %
		Wartość brutto	Umorzenie/ Odpisy aktualizujące	Wartość netto	Wartość brutto	Umorzenie/ Odpisy aktualizujące	Wartość netto		
1		2	3	4	5	6	7	8	9
II. RZECZOWE AKTYWA TRWAŁE		685 776,21	46 691,45	639 084,76	844 494,62	46 691,45	797 803,17	158 718,41	123
1.	Środki trwałe	46 691,45	46 691,45	0,00	46 691,45	46 691,45	0,00	0,00	100
1.1	Grunty	0,00	0,00	0,00	0,00	0,00	0,00	0,00	0
1.2	Budynki, lokale	0,00	0,00	0,00	0,00	0,00	0,00	0,00	0
1.3	Obiekty inżynierii lądowej i wodnej	0,00	0,00	0,00	0,00	0,00	0,00	0,00	0
1.4	Urządzenia techniczne i maszyny	16 716,00	16 716,00	0,00	16 716,00	16 716,00	0,00	0,00	100
1.5	Środki transportu	0,00	0,00	0,00	0,00	0,00	0,00	0,00	0
1.6	Inne środki trwałe	29 975,45	29 975,45	0,00	29 975,45	29 975,45	0,00	0,00	100
2.	Inwestycje rozpoczęte (środki trwałe w budowie)	639 084,76	0,00	639 084,76	797 803,17	0,00	797 803,17	158 718,41	125
3.	Środki przekazane na poczet inwestycji	0,00	0,00	0,00	0,00	0,00	0,00	0,00	0

(IMK 144)

151	Port Lotniczy Kielce Spółka Akcyjna Kielce, ul. J. Szermentowskiego 5	Stan na dzień 31 grudnia 2014 roku		Stan na dzień 31 grudnia 2015 roku		Zmiana powierzchni (4-2) (5-3)	(4:2) (5:3) %
		Powierzchnia [w m ²]	Powierzchnia użytkowa [w m ²]	Powierzchnia [w m ²]	Powierzchnia użytkowa [w m ²]		
1		2	3	4	5	6	7
1.1	Grunty	0	x	0	x	0	0
1.2	Budynki, lokale	x	0,00	x	0,00	0,00	0

INFORMACJA O STANIE MIENIA KOMUNALNEGO MIASTA KIELCE

(IMK 103js)

152	Miejskie Przedsiębiorstwo Energetyki Ciepłej, Spółka z o.o. Kielce, ul. Poleska 37	Stan na dzień 31 grudnia 2014 roku			Stan na dzień 31 grudnia 2015 roku			Zmiana wartości (5-2)	(5:2) %
		Wartość brutto	Umorzenie/ Odpisy aktualizujące	Wartość netto	Wartość brutto	Umorzenie/ Odpisy aktualizujące	Wartość netto		
1		2	3	4	5	6	7	8	9
II. RZECZOWE AKTYWA TRWAŁE		123 223 997,72	60 869 055,65	62 354 942,07	127 006 805,60	65 780 490,74	61 226 314,86	3 782 807,88	103
1.	Środki trwałe	123 093 932,16	60 869 055,65	62 224 876,51	126 932 936,92	65 780 490,74	61 152 446,18	3 839 004,76	103
1.1	Grunty	7 242 485,41	80 129,13	7 162 356,28	7 637 875,41	76 062,08	7 561 813,33	395 390,00	105
1.2	Budynki, lokale	19 061 671,85	6 638 181,86	12 423 489,99	19 839 451,94	7 094 678,77	12 744 773,17	777 780,09	104
1.3	Obiekty inżynierii lądowej i wodnej	63 391 749,82	30 172 227,69	33 219 522,13	65 256 433,91	32 744 290,04	32 512 143,87	1 864 684,09	103
1.4	Urządzenia techniczne i maszyny	31 998 869,40	22 639 020,80	9 359 848,60	32 738 515,30	24 500 872,32	8 237 642,98	739 645,90	102
1.5	Środki transportu	773 044,87	726 493,31	46 551,56	816 583,83	743 950,15	72 633,68	43 538,96	106
1.6	Inne środki trwałe	626 110,81	613 002,86	13 107,95	644 076,53	620 637,38	23 439,15	17 965,72	103
2.	Inwestycje rozpoczęte (środki trwałe w budowie)	130 065,56	0,00	130 065,56	73 868,68	0,00	73 868,68	-56 196,88	57
3.	Środki przekazane na poczet inwestycji	0,00	0,00	0,00	0,00	0,00	0,00	0,00	0

(IMK 144)

152	Miejskie Przedsiębiorstwo Energetyki Ciepłej, Spółka z o.o. Kielce, ul. Poleska 37	Stan na dzień 31 grudnia 2014 roku		Stan na dzień 31 grudnia 2015 roku		Zmiana powierzchni (4-2) (5-3)	(4:2) (5:3) %
		Powierzchnia [w m ²]	Powierzchnia użytkowa [w m ²]	Powierzchnia [w m ²]	Powierzchnia użytkowa [w m ²]		
1		2	3	4	5	6	7
1.1	Grunty	67 010	x	68 249	x	1 239	102
1.2	Budynki, lokale	x	13 602,49	x	13 044,29	-558,20	96

(IMK 103)

154	Kieleckie Towarzystwo Budownictwa Społecznego Sp. z o.o. Kielce, ul. A. Mickiewicza 5	Stan na dzień 31 grudnia 2014 roku			Stan na dzień 31 grudnia 2015 roku			Zmiana wartości (5-2)	(5:2) %
		Wartość brutto	Umorzenie/ Odpisy aktualizujące	Wartość netto	Wartość brutto	Umorzenie/ Odpisy aktualizujące	Wartość netto		
1		2	3	4	5	6	7	8	9
II. RZECZOWE AKTYWA TRWAŁE		83 529 204,39	5 627 697,77	77 901 506,62	83 652 953,51	6 280 200,63	77 372 752,88	123 749,12	100
1.	Środki trwałe	83 516 990,39	5 627 697,77	77 889 292,62	83 527 113,14	6 280 200,63	77 246 912,51	10 122,75	100
1.1	Grunty	9 032 379,93	0,00	9 032 379,93	9 032 379,93	0,00	9 032 379,93	0,00	100
1.2	Budynki, lokale	68 183 596,05	4 223 954,06	63 959 641,99	68 183 596,05	4 739 869,14	63 443 726,91	0,00	100
1.3	Obiekty inżynierii lądowej i wodnej	5 165 529,93	689 683,29	4 475 846,64	5 165 529,93	767 166,25	4 398 363,68	0,00	100
1.4	Urządzenia techniczne i maszyny	1 115 529,02	696 130,72	419 398,30	1 122 257,52	751 483,81	370 773,71	6 728,50	101
1.5	Środki transportu	0,00	0,00	0,00	0,00	0,00	0,00	0,00	0
1.6	Inne środki trwałe	19 955,46	17 929,70	2 025,76	23 349,71	21 681,43	1 668,28	3 394,25	117
2.	Inwestycje rozpoczęte (środki trwałe w budowie)	12 214,00	0,00	12 214,00	125 840,37	0,00	125 840,37	113 626,37	1 030
3.	Środki przekazane na poczet inwestycji	0,00	0,00	0,00	0,00	0,00	0,00	0,00	0

(IMK 144)

154	Kieleckie Towarzystwo Budownictwa Społecznego Sp. z o.o. Kielce, ul. A. Mickiewicza 5	Stan na dzień 31 grudnia 2014 roku		Stan na dzień 31 grudnia 2015 roku		Zmiana powierzchni (4-2) (5-3)	(4:2) (5:3) %
		Powierzchnia [w m ²]	Powierzchnia użytkowa [w m ²]	Powierzchnia [w m ²]	Powierzchnia użytkowa [w m ²]		
1		2	3	4	5	6	7
1.1	Grunty	91 270	x	91 270	x	0	100
1.2	Budynki, lokale	x	37 893,70	x	37 893,70	0,00	100

(IMK 103)

155	Przedsiębiorstwo Gospodarki Odpadami Sp. z o.o. Kielce, ul. Mielczarskiego 51	Stan na dzień 31 grudnia 2014 roku			Stan na dzień 31 grudnia 2015 roku			Zmiana wartości (5-2)	(5:2) %
		Wartość brutto	Umorzenie/ Odpisy aktualizujące	Wartość netto	Wartość brutto	Umorzenie/ Odpisy aktualizujące	Wartość netto		
1		2	3	4	5	6	7	8	9
II. RZECZOWE AKTYWA TRWAŁE		110 055 176,23	10 781 795,99	99 273 380,24	224 033 822,69	12 645 847,00	211 387 975,69	113 978 646,46	204
1.	Środki trwałe	28 315 714,35	10 781 795,99	17 533 918,36	30 819 899,92	12 645 847,00	18 174 052,92	2 504 185,57	109
1.1	Grunty	1 442 088,46	0,00	1 442 088,46	1 516 648,42	0,00	1 516 648,42	74 559,96	105
1.2	Budynki, lokale	230 530,84	95 398,98	135 131,86	230 530,84	113 133,31	117 397,53	0,00	100
1.3	Obiekty inżynierii lądowej i wodnej	11 864 162,85	3 874 379,11	7 989 783,74	12 080 797,89	4 599 289,45	7 481 508,44	216 635,04	102
1.4	Urządzenia techniczne i maszyny	11 793 300,28	4 826 791,55	6 966 508,73	12 617 735,24	5 764 446,52	6 853 288,72	824 434,96	107
1.5	Środki transportu	1 804 118,62	1 131 007,16	673 111,46	3 177 416,18	1 270 807,79	1 906 608,39	1 373 297,56	176
1.6	Inne środki trwałe	1 181 513,30	854 219,19	327 294,11	1 196 771,35	898 169,93	298 601,42	15 258,05	101
2.	Inwestycje rozpoczęte (środki trwałe w budowie)	37 276 616,13	0,00	37 276 616,13	190 365 769,10	0,00	190 365 769,10	153 089 152,97	511
3.	Środki przekazane na poczet inwestycji	44 462 845,75	0,00	44 462 845,75	2 848 153,67	0,00	2 848 153,67	-41 614 692,08	6

(IMK 144)

155	Przedsiębiorstwo Gospodarki Odpadami Sp. z o.o. Kielce, ul. Mielczarskiego 51	Stan na dzień 31 grudnia 2014 roku		Stan na dzień 31 grudnia 2015 roku		Zmiana powierzchni (4-2) (5-3)	(4:2) (5:3) %
		Powierzchnia [w m ²]	Powierzchnia użytkowa [w m ²]	Powierzchnia [w m ²]	Powierzchnia użytkowa [w m ²]		
1		2	3	4	5	6	7
1.1	Grunty	1 430 280	x	1 436 385	x	6 105	100
1.2	Budynki, lokale	x	58,50	x	58,50	0,00	100

INFORMACJA O STANIE MIENIA KOMUNALNEGO MIASTA KIELCE

(IMK 103)

156	Rejonowe Przedsiębiorstwo Zieleni i Usług Komunalnych Spółka. z o.o. Kielce, ul. Sandomierska 249	Stan na dzień 31 grudnia 2014 roku			Stan na dzień 31 grudnia 2015 roku			Zmiana wartości (5-2)	(5 : 2) %
		Wartość brutto	Umorzenie/ Odpisy aktualizujące	Wartość netto	Wartość brutto	Umorzenie/ Odpisy aktualizujące	Wartość netto		
1		2	3	4	5	6	7	8	9
II. RZECZOWE AKTYWA TRWAŁE		81 209 998,24	17 696 051,91	63 513 946,33	81 988 667,58	20 206 138,29	61 782 529,29	778 669,34	101
1.	Środki trwałe	81 209 998,24	17 696 051,91	63 513 946,33	81 988 667,58	20 206 138,29	61 782 529,29	778 669,34	101
1.1	Grunty	10 833 062,00	355 002,08	10 478 059,92	11 846 777,00	382 311,58	11 464 465,42	1 013 715,00	109
1.2	Budynki, lokale	47 456 233,16	6 786 113,48	40 670 119,68	46 826 548,61	7 552 285,49	39 274 263,12	-629 684,55	99
1.3	Obiekty inżynierii lądowej i wodnej	5 917 006,79	1 527 933,74	4 389 073,05	5 873 360,48	1 659 418,33	4 213 942,15	-43 646,31	99
1.4	Urządzenia techniczne i maszyny	6 692 663,75	3 790 256,06	2 902 407,69	7 090 502,63	4 493 540,37	2 596 962,26	397 838,88	106
1.5	Środki transportu	8 671 755,43	4 109 608,76	4 562 146,67	8 700 349,55	4 833 845,23	3 866 504,32	28 594,12	100
1.6	Inne środki trwałe	1 639 277,11	1 127 137,79	512 139,32	1 651 129,31	1 284 737,29	366 392,02	11 852,20	101
2.	Inwestycje rozpoczęte (środki trwałe w budowie)	0,00	0,00	0,00	0,00	0,00	0,00	0,00	0
3.	Środki przekazane na poczet inwestycji	0,00	0,00	0,00	0,00	0,00	0,00	0,00	0

(IMK 144)

156	Rejonowe Przedsiębiorstwo Zieleni i Usług Komunalnych Spółka. z o.o. Kielce, ul. Sandomierska 249	Stan na dzień 31 grudnia 2014 roku		Stan na dzień 31 grudnia 2015 roku		Zmiana powierzchni (4-2) (5-3)	(4:2) (5:3) %
		Powierzchnia [w m ²]	Powierzchnia użytkowa [w m ²]	Powierzchnia [w m ²]	Powierzchnia użytkowa [w m ²]		
1		2	3	4	5	6	7
1.1	Grunty	89 837	x	97 998	x	8 161	109
1.2	Budynki, lokale	x	33 463,00	x	33 363,00	-100,00	100

(IMK 103)

157	Korona Spółka Akcyjna Kielce, ul. ks. P. Ściegiennego 8	Stan na dzień 31 grudnia 2014 roku			Stan na dzień 31 grudnia 2015 roku			Zmiana wartości (5-2)	(5 : 2) %
		Wartość brutto	Umorzenie/ Odpisy aktualizujące	Wartość netto	Wartość brutto	Umorzenie/ Odpisy aktualizujące	Wartość netto		
1		2	3	4	5	6	7	8	9
II. RZECZOWE AKTYWA TRWAŁE		2 378 425,46	1 925 494,85	452 930,61	2 356 549,17	2 018 800,36	337 748,81	-21 876,29	99
1.	Środki trwałe	2 378 425,46	1 925 494,85	452 930,61	2 356 549,17	2 018 800,36	337 748,81	-21 876,29	99
1.1	Grunty	0,00	0,00	0,00	0,00	0,00	0,00	0,00	0
1.2	Budynki, lokale	372 217,34	238 755,74	133 461,60	372 217,34	264 724,33	107 493,01	0,00	100
1.3	Obiekty inżynierii lądowej i wodnej	0,00	0,00	0,00	0,00	0,00	0,00	0,00	0
1.4	Urządzenia techniczne i maszyny	1 194 160,40	1 029 634,31	164 526,09	1 172 284,11	1 034 025,78	138 258,33	-21 876,29	98
1.5	Środki transportu	159 190,00	126 726,47	32 463,53	159 190,00	157 103,74	2 086,26	0,00	100
1.6	Inne środki trwałe	652 857,72	530 378,33	122 479,39	652 857,72	562 946,51	89 911,21	0,00	100
2.	Inwestycje rozpoczęte (środki trwałe w budowie)	0,00	0,00	0,00	0,00	0,00	0,00	0,00	0
3.	Środki przekazane na poczet inwestycji	0,00	0,00	0,00	0,00	0,00	0,00	0,00	0

(IMK 144)

157	Korona Spółka Akcyjna Kielce, ul. ks. P. Ściegiennego 8	Stan na dzień 31 grudnia 2014 roku		Stan na dzień 31 grudnia 2015 roku		Zmiana powierzchni (4-2) (5-3)	(4:2) (5:3) %
		Powierzchnia [w m ²]	Powierzchnia użytkowa [w m ²]	Powierzchnia [w m ²]	Powierzchnia użytkowa [w m ²]		
1		2	3	4	5	6	7
1.1	Grunty	0	x	0	x	0	0
1.2	Budynki, lokale	x	0,00	x	0,00	0,00	0

2. 4. 2. Spółki, w których Miasto Kielce posiada powyżej 50% akcji lub udziałów

Według stanu na dzień 31 grudnia 2015 roku Miasto Kielce jest właścicielem spółki, w której posiada powyżej 50% akcji o nazwie:

163 Targi Kielce Spółka Akcyjna

Kielce, ul. Zakładowa 1

1) Targi Kielce Spółka Akcyjna

Przedmiot działania:

- organizacja targów, wystaw, konferencji, kongresów, seminariów i koncertów,
- działalność wydawnicza,
- działalność związana z produkcją filmów, nagrań video, programów telewizyjnych, nagrań dźwiękowych i muzycznych,
- reklama, badanie rynku i opinii publicznej,
- wynajem i dzierżawa.

Szczegółowe informacje dotyczące majątku spółki, w której Miasto Kielce posiada powyżej 50% akcji przedstawiają tabele Nr 49 – 67 i wykresy Nr 30 – 33.

Dane dotyczące wartości udziałów i akcji oraz wyników finansowych w pozostałych spółkach, w których Miasto Kielce posiada udziały lub akcje przedstawiają tabele Nr 68- 69 i wykresy Nr 34-35.

TABELA Nr 49. Aktywa trwale i obrotowe w spółce, w której Miasto Kielce posiada powyżej 50% akcji
wg stanu na dzień 31 grudnia 2014 roku oraz na dzień 31 grudnia 2015 roku

Aktywa trwale i obrotowe w spółce, w której Miasto Kielce posiada powyżej 50% akcji	Stan na dzień 31 grudnia 2014 roku			Stan na dzień 31 grudnia 2015 roku			(IMK 007P) w zł	
	Wartość brutto	Umorzenie/ Odpisy aktualizujące	Wartość netto	Wartość brutto	Umorzenie/ Odpisy aktualizujące	Wartość netto	Zmiana wartości (5-2)	(5 : 2) %
1	2	3	4	5	6	7	8	9
Wartości niematerialne i prawne	3 002 971	2 951 788	51 183	3 116 078	3 019 444	96 634	113 106	104
Rzeczowe aktywa trwale	219 128 021	27 993 573	191 134 448	220 014 921	33 833 578	186 181 344	886 900	100
Należności długoterminowe	0	0	0	0	0	0	0	0
Długoterminowe aktywa finansowe	150 000	0	150 000	150 000	0	150 000	0	100
Długoterminowe rozliczenia międzyokresowe	662 556	0	662 556	662 701	0	662 701	145	100
RAZEM AKTYWA TRWALE	222 943 549	30 945 361	191 998 187	223 943 700	36 853 022	187 090 678	1 000 152	100
Zapasy	71 794	0	71 794	44 879	0	44 879	-26 915	63
Należności krótkoterminowe	1 505 260	471 741	1 033 519	1 200 745	483 635	717 110	-304 515	80
Środki pieniężne	9 872 286	0	9 872 286	5 151 617	0	5 151 617	-4 720 668	52
Krótkoterminowe papiery wartościowe	0	0	0	0	0	0	0	0
Rozliczenia międzyokresowe	1 173 276	0	1 173 276	1 452 616	0	1 452 616	279 340	124
RAZEM AKTYWA OBROTOWE	12 622 616	471 741	12 150 875	7 849 858	483 635	7 366 223	-4 772 758	62
RAZEM AKTYWA	235 566 165	31 417 102	204 149 062	231 793 558	37 336 657	194 456 902	-3 772 606	98

WYKRES Nr 30. Struktura wartości aktywów trwałych i obrotowych w spółce, w której Miasto Kielce posiada powyżej 50% akcji
wg stanu na dzień 31 grudnia 2014 roku oraz na dzień 31 grudnia 2015 roku

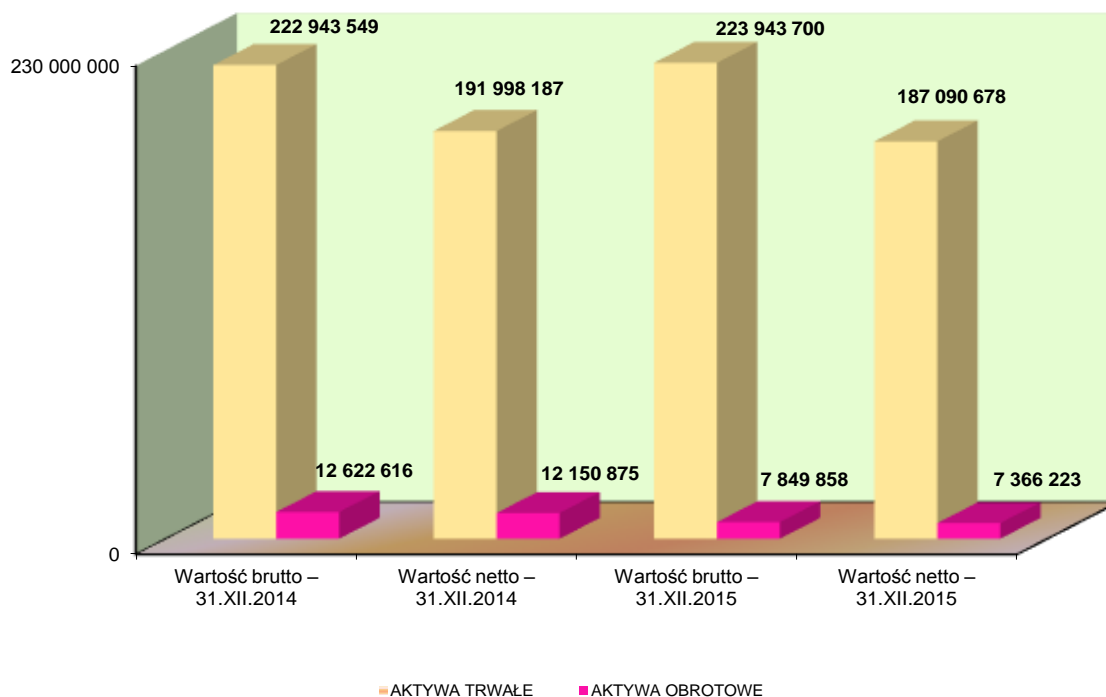


TABELA Nr 50. Wartości niematerialne i prawne w spółce, w której Miasto Kielce posiada powyżej 50% akcji
wg stanu na dzień 31 grudnia 2014 roku oraz na dzień 31 grudnia 2015 roku

(IMK 008P) w zł

Spółka, w której Miasto Kielce posiada powyżej 50% akcji	Stan na dzień 31 grudnia 2014 roku			Stan na dzień 31 grudnia 2015 roku			Zmiana wartości (5-2)	(5 : 2) %
	Wartość brutto	Umorzenie	Wartość netto	Wartość brutto	Umorzenie	Wartość netto		
1	2	3	4	5	6	7	8	9
I. WARTOŚCI NIEMATERIALNE I PRAWNE, w tym:	3 002 971	2 951 788	51 183	3 116 078	3 019 444	96 634	113 106	104
1. Autorskie prawa majątkowe	0	0	0	0	0	0	0	0
2. Prawa pokrewne	0	0	0	0	0	0	0	0
3. Licencje	3 002 971	2 951 788	51 183	3 116 078	3 019 444	96 634	113 106	104
4. Koncesje	0	0	0	0	0	0	0	0
5. Prawa do wynalazków	0	0	0	0	0	0	0	0
6. Prawa do patentów	0	0	0	0	0	0	0	0
7. Prawa do znaków towarowych	0	0	0	0	0	0	0	0
8. Prawa do wzorów użytkowych i zdobniczych	0	0	0	0	0	0	0	0
9. Know – how	0	0	0	0	0	0	0	0
10. Inne	0	0	0	0	0	0	0	0

WYKRES Nr 31. Struktura wartości brutto rzeczowych aktywów trwałych w spółce, w której Miasto Kielce posiada powyżej 50% akcji
wg stanu na dzień 31 grudnia 2014 roku oraz na dzień 31 grudnia 2015 roku

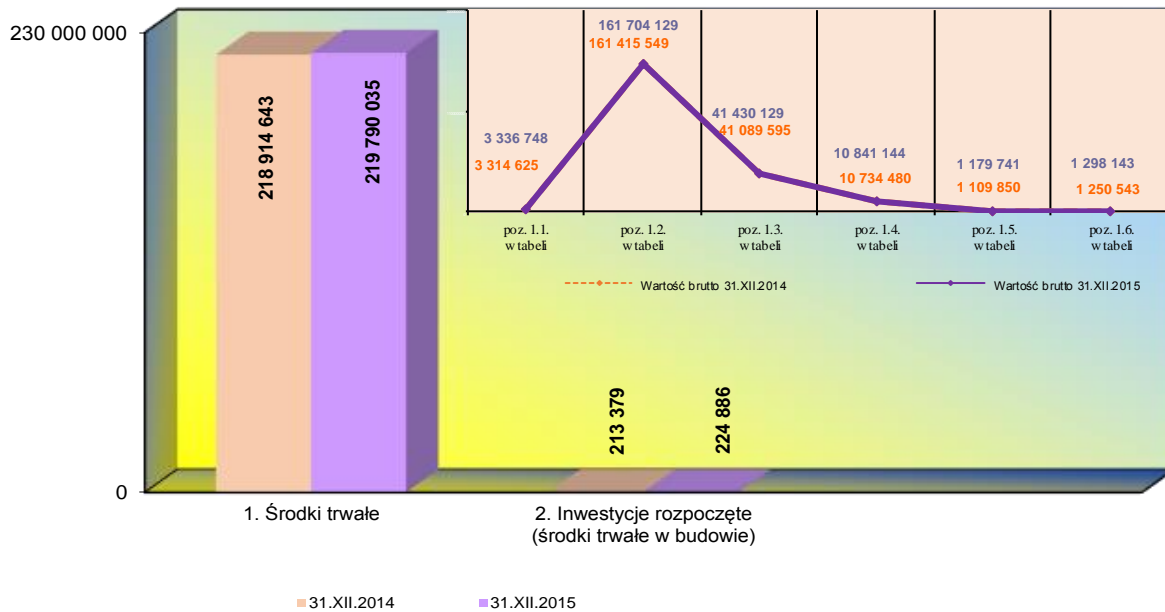


TABELA Nr 51. Wartość rzeczowych aktywów trwałych w spółce, w której Miasto Kielce posiada powyżej 50% akcji
wg stanu na dzień 31 grudnia 2014 roku oraz na dzień 31 grudnia 2015 roku

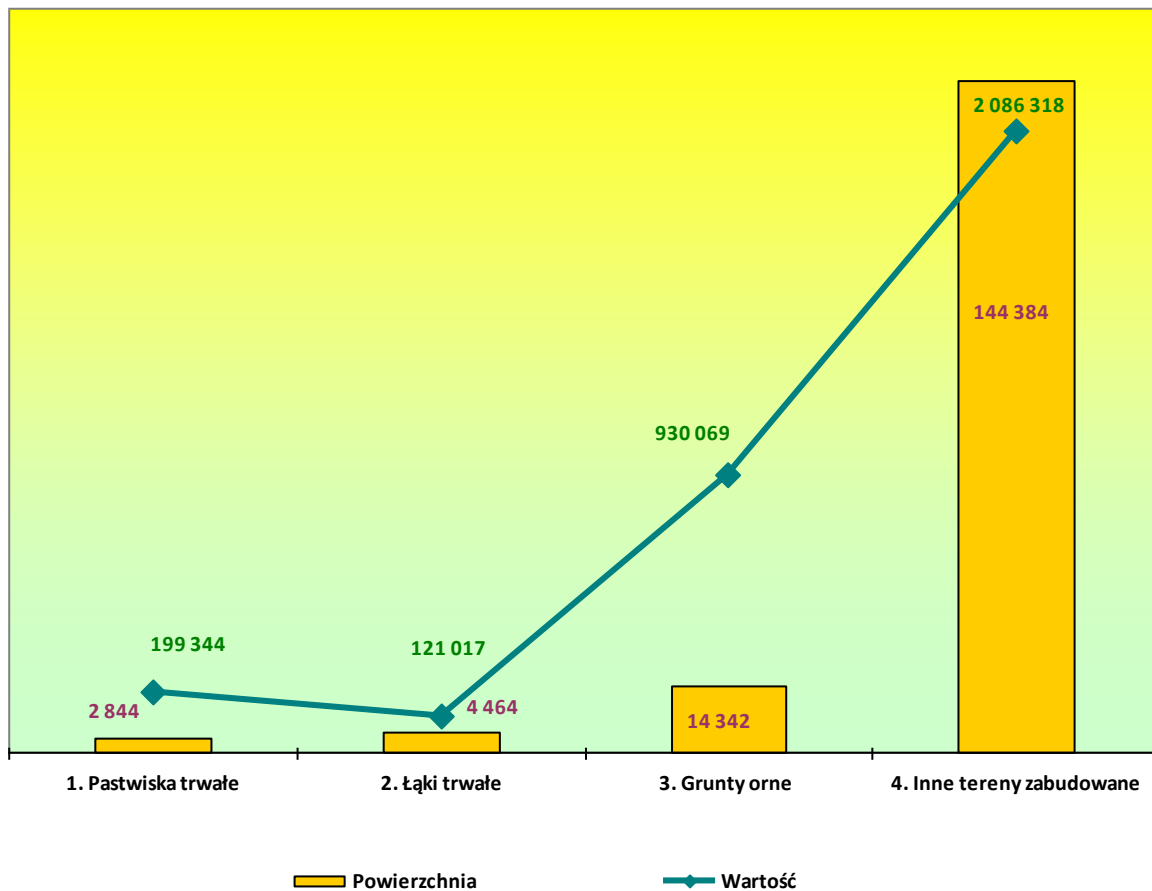
(IMK 009P) w zł

Spółka, w której Miasto Kielce posiada powyżej 50% akcji	Stan na dzień 31 grudnia 2014 roku			Stan na dzień 31 grudnia 2015 roku			Zmiana wartości (5-2)	(5 : 2) %
	Wartość brutto	Umorzenie/ Odpisy aktualizujące	Wartość netto	Wartość brutto	Umorzenie/ Odpisy aktualizujące	Wartość netto		
1	2	3	4	5	6	7	8	9
II. RZECZOWE AKTYWA TRWAŁE	219 128 021	27 993 573	191 134 448	220 014 921	33 833 578	186 181 344	886 900	100
1. Środki trwałe	218 914 643	27 993 573	190 921 070	219 790 035	33 833 578	185 956 458	875 393	100
1.1 Grunty	3 314 625	0	3 314 625	3 336 748	0	3 336 748	22 123	101
1.2 Budynki, lokale	161 415 549	14 462 339	146 953 210	161 704 129	17 907 762	143 796 366	288 580	100
1.3 Obiekty inżynierii lądowej i wodnej	41 089 595	4 650 286	36 439 309	41 430 129	6 241 145	35 188 984	340 535	101
1.4 Urządzenia techniczne i maszyny	10 734 480	7 565 825	3 168 655	10 841 144	8 084 849	2 756 295	106 664	101
1.5 Środki transportu	1 109 850	722 420	387 430	1 179 741	826 085	353 656	69 891	106
1.6 Inne środki trwałe	1 250 543	592 704	657 840	1 298 143	773 736	524 407	47 600	104
2. Inwestycje rozpoczęte (środki trwałe w budowie)	213 379	0	213 379	224 886	0	224 886	11 508	105
3. Środki przekazane na poczet inwestycji	0	0	0	0	0	0	0	0

TABELA Nr 52. Wartość oraz powierzchnia gruntów z uwzględnieniem prawa użytkowania wieczystego z podziałem na rodzaje wg stanu na dzień 31 grudnia 2014 roku oraz na dzień 31 grudnia 2015 roku

Spółka, w której Miasto Kielce posiada powyżej 50% akcji	Stan na dzień 31 grudnia 2014 roku				Stan na dzień 31 grudnia 2015 roku				(IMK 014P)	
	Wartość brutto	Umorzenie	Wartość netto	Powierzchnia [m ²]	Wartość brutto	Umorzenie	Wartość netto	Powierzchnia [m ²]	Zmiana wartości (6-2)	(6 : 2) %
1	2	3	4	5	6	7	8	9	10	11
I.I. GRUNTY, w tym:	3 314 625	0	3 314 625	165 831	3 336 748	0	3 336 748	166 034	22 123	101
1. Grunty orne	930 069	0	930 069	14 342	930 069	0	930 069	14 342	0	100
2. Sady	0	0	0	0	0	0	0	0	0	0
3. Łąki trwałe	121 017	0	121 017	4 464	121 017	0	121 017	4 464	0	100
4. Pastwiska trwałe	177 221	0	177 221	2 641	199 344	0	199 344	2 844	22 123	112
5. Grunty rolne zabudowane	0	0	0	0	0	0	0	0	0	0
6. Grunty pod stawami	0	0	0	0	0	0	0	0	0	0
7. Grunty pod rowami	0	0	0	0	0	0	0	0	0	0
8. Lasy	0	0	0	0	0	0	0	0	0	0
9. Grunty zadrzewione i zakrzewione	0	0	0	0	0	0	0	0	0	0
10. Tereny mieszkaniowe	0	0	0	0	0	0	0	0	0	0
11. Tereny przemysłowe	0	0	0	0	0	0	0	0	0	0
12. Inne tereny zabudowane	2 086 318	0	2 086 318	144 384	2 086 318	0	2 086 318	144 384	0	100
13. Zurbanizowane tereny niezabudowane	0	0	0	0	0	0	0	0	0	0
14. Tereny rekreacyjno-wypoczynkowe	0	0	0	0	0	0	0	0	0	0
15. Użytki kopalne	0	0	0	0	0	0	0	0	0	0
16. Tereny komunikacyjne	0	0	0	0	0	0	0	0	0	0
17. Użytki ekologiczne	0	0	0	0	0	0	0	0	0	0
18. Tereny różne	0	0	0	0	0	0	0	0	0	0
19. Nieużytki	0	0	0	0	0	0	0	0	0	0
20. Grunty pod wodami, z wyłączeniem gruntów pod wodami powstałych w wyniku użytkowania urządzeń melioracji wodnych	0	0	0	0	0	0	0	0	0	0
21. Grunty pod wodami powstałe w wyniku użytkowania urządzeń melioracji wodnych	0	0	0	0	0	0	0	0	0	0

WYKRES Nr 32. Wartość oraz powierzchnia gruntów z uwzględnieniem prawa użytkowania wieczystego z podziałem na rodzaje wg stanu na dzień 31 grudnia 2015 roku



**TABELA Nr 53. Wartość oraz powierzchnia gruntów z uwzględnieniem tytułów prawnych
wg stanu na dzień 31 grudnia 2014 roku oraz na dzień 31 grudnia 2015 roku**

(IMK 115/116P)

Spółka, w której Miasto Kielce posiada powyżej 50% akcji	Stan na dzień 31 grudnia 2014 roku						Stan na dzień 31 grudnia 2015 roku					
	Własność		Współwłasność		Użytkowanie wieczyste		Własność		Współwłasność		Użytkowanie wieczyste	
	Powierzchnia [w m ²]	Wartość [w zł]	Powierzchnia [w m ²]	Wartość [w zł]	Powierzchnia [w m ²]	Wartość [w zł]	Powierzchnia [w m ²]	Wartość [w zł]	Powierzchnia [w m ²]	Wartość [w zł]	Powierzchnia [w m ²]	Wartość [w zł]
1	2	3	4	5	6	7	8	9	10	11	12	13
1. Grunty orne	14 342	930 069	0	0	0	0	14 342	930 069	0	0	0	0
2. Sady	0	0	0	0	0	0	0	0	0	0	0	0
3. Łąki trwałe	4 464	121 017	0	0	0	0	4 464	121 017	0	0	0	0
4. Pastwiska trwałe	2 641	177 221	0	0	0	0	2 844	199 344	0	0	0	0
5. Grunty rolne zabudowane	0	0	0	0	0	0	0	0	0	0	0	0
6. Grunty pod stawami	0	0	0	0	0	0	0	0	0	0	0	0
7. Grunty pod rowami	0	0	0	0	0	0	0	0	0	0	0	0
8. Lasy	0	0	0	0	0	0	0	0	0	0	0	0
9. Grunty zadrzewione i zakrzewione	0	0	0	0	0	0	0	0	0	0	0	0
10. Tereny mieszkaniowe	0	0	0	0	0	0	0	0	0	0	0	0
11. Tereny przemysłowe	0	0	0	0	0	0	0	0	0	0	0	0
12. Inne tereny zabudowane	114 231	1 795 980	0	0	30 153	290 338	114 231	1 795 980	0	0	30 153	290 338
13. Zurbanizowane tereny niezabudowane	0	0	0	0	0	0	0	0	0	0	0	0
14. Tereny rekreacyjno-wypoczynkowe	0	0	0	0	0	0	0	0	0	0	0	0
15. Użytki kopalne	0	0	0	0	0	0	0	0	0	0	0	0
16. Tereny komunikacyjne	0	0	0	0	0	0	0	0	0	0	0	0
17. Użytki ekologiczne	0	0	0	0	0	0	0	0	0	0	0	0
18. Tereny różne	0	0	0	0	0	0	0	0	0	0	0	0
19. Nieużytki	0	0	0	0	0	0	0	0	0	0	0	0
20. Grunty pod wodami, z wyłączeniem gruntów pod wodami powstałych w wyniku użytkowania urządzeń melioracji wodnych	0	0	0	0	0	0	0	0	0	0	0	0
21. Grunty pod wodami powstałe w wyniku użytkowania urządzeń melioracji wodnych	0	0	0	0	0	0	0	0	0	0	0	0
RAZEM	135 678	3 024 287	0	0	30 153	290 338	135 881	3 046 410	0	0	30 153	290 338

TABELA Nr 54. Wartość, ilość oraz powierzchnia użytkowa budynków i lokali oraz spółdzielczego prawa do lokalu użytkowego i spółdzielczego własnościowego prawa do lokalu mieszkalnego z podziałem na rodzaje wg stanu na dzień 31 grudnia 2014 roku oraz na dzień 31 grudnia 2015 roku

(IMK 015P) w zł

Spółka, w której Miasto Kielce posiada powyżej 50% akcji	Stan na dzień 31 grudnia 2014 roku					Stan na dzień 31 grudnia 2015 roku					Zmiana wartości (7-2)	(7 : 2) %
	Wartość brutto	Umorzenie	Wartość netto	Ilość (szt.)	Powierzchnia użytkowa [m ²]	Wartość brutto	Umorzenie	Wartość netto	Ilość (szt.)	Powierzchnia użytkowa [m ²]		
1	2	3	4	5	6	7	8	9	10	11	12	13
1.2. BUDYNKI, LOKALE, w tym:	161 415 549	14 462 339	146 953 210	11	55 932	161 704 129	17 907 762	143 796 366	11	55 932	288 580	100
1. Budynki przemysłowe	0	0	0	0	0	0	0	0	0	0	0	0
2. Budynki transportu i łączności	0	0	0	0	0	0	0	0	0	0	0	0
3. Budynki handlowo-usługowe	98 905 258	12 734 505	86 170 752	9	52 766	99 002 835	14 927 634	84 075 201	9	52 766	97 577	100
4. Zbiorniki, silosy i budynki magazynowe	0	0	0	0	0	0	0	0	0	0	0	0
5. Budynki biurowe	62 510 291	1 727 833	60 782 458	2	3 166	62 701 294	2 980 129	59 721 165	2	3 166	191 003	100
6. Budynki szpitali i inne budynki opieki zdrowotnej	0	0	0	0	0	0	0	0	0	0	0	0
7. Budynki oświaty, nauki i kultury oraz budynki sportowe	0	0	0	0	0	0	0	0	0	0	0	0
8. Budynki produkcyjne, usługowe i gospodarcze dla rolnictwa	0	0	0	0	0	0	0	0	0	0	0	0
9. Pozostałe budynki niemieszkalne	0	0	0	0	0	0	0	0	0	0	0	0
10. Budynki mieszkalne	0	0	0	0	0	0	0	0	0	0	0	0
11. Lokale niemieszkalne, spółdzielcze prawo do lokalu użytkowego	0	0	0	0	0	0	0	0	0	0	0	0
12. Lokale mieszkalne, spółdzielcze własnościowe prawo do lokalu mieszkalnego	0	0	0	0	0	0	0	0	0	0	0	0

TABELA Nr 55. Wartość obiektów inżynierii lądowej i wodnej z podziałem na rodzaje wg stanu na dzień 31 grudnia 2014 roku oraz na dzień 31 grudnia 2015 roku

(IMK 016P) w zł

Spółka, w której Miasto Kielce posiada powyżej 50% akcji	Stan na dzień 31 grudnia 2014 roku			Stan na dzień 31 grudnia 2015 roku			Zmiana wartości (5-2)	(5 : 2) %
	Wartość brutto	Umorzenie	Wartość netto	Wartość brutto	Umorzenie	Wartość netto		
1	2	3	4	5	6	7	8	9
1.2. OBIEKTY INŻYNIERII LĄDOWEJ I WODNEJ, w tym:	41 089 595	4 650 286	36 439 309	41 430 129	6 241 145	35 188 984	340 535	101
1. Budowle dla górnictwa i kopalnictwa	0	0	0	0	0	0	0	0
2. Budowle na terenach elektrowni	0	0	0	0	0	0	0	0
3. Budowle na terenach zakładów chemicznych	0	0	0	0	0	0	0	0
4. Budowle na terenach zakładów przemysłu ciężkiego, gdzie indziej niesklasyfikowane	0	0	0	0	0	0	0	0
5. Rurociągi, linie telekomunikacyjne i elektroenergetyczne, przesyłowe	7 161 579	1 011 440	6 150 139	7 171 079	1 401 811	5 769 268	9 500	100
6. Rurociągi sieci rozdzielczej oraz linie telekomunikacyjne i elektroenergetyczne, rozdzielcze	428 486	117 005	311 482	428 486	145 285	283 202	0	100
7. Autostrady, drogi ekspresowe, ulice i drogi pozostałe	14 643 489	2 871 942	11 771 546	14 965 623	3 567 514	11 398 110	322 135	102
8. Drogi szynowe, drogi kolei napowietrznych lub podwieszanych	0	0	0	0	0	0	0	0
9. Drogi lotniskowe	0	0	0	0	0	0	0	0
10. Mosty, wiadukty, estakady, tunele, przejścia nadziemne i podziemne	0	0	0	0	0	0	0	0
11. Budowle wodne, z wyłączeniem melioracji wodnych	0	0	0	0	0	0	0	0
12. Melioracje wodne podstawowe	0	0	0	0	0	0	0	0
13. Melioracje wodne szczegółowe	0	0	0	0	0	0	0	0
14. Budowle sportowe i rekreacyjne	0	0	0	0	0	0	0	0
15. Pozostałe obiekty inżynierii lądowej i wodnej, gdzie indziej niesklasyfikowane	18 856 041	649 899	18 206 142	18 864 941	1 126 536	17 738 405	8 900	100

WYKRES Nr 33. Wartość brutto obiektów inżynierii lądowej i wodnej z podziałem na rodzaje wg stanu na dzień 31 grudnia 2015 roku

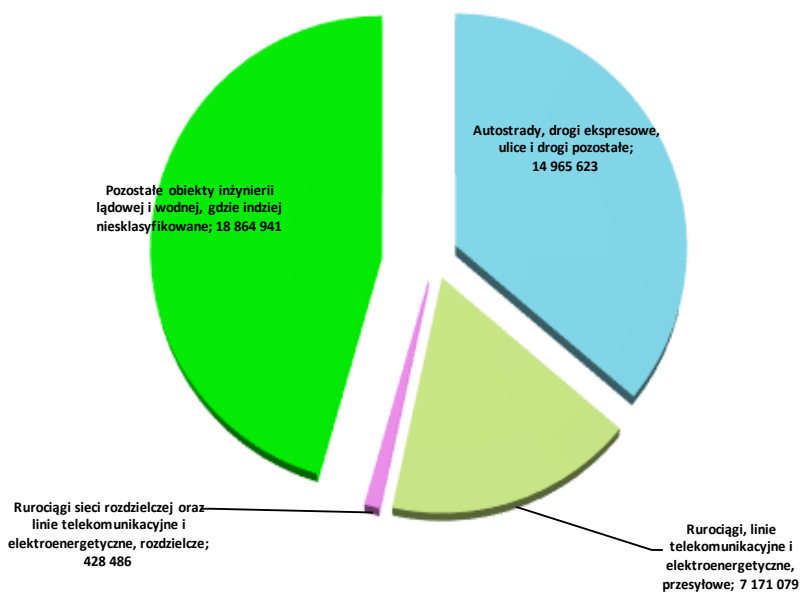


TABELA Nr 56. Wartość oraz ilość maszyn i urządzeń technicznych z podziałem na podgrupy
wg stanu na dzień 31 grudnia 2014 roku oraz na dzień 31 grudnia 2015 roku

(IMK 017P) w zł

Spółka, w której Miasto Kielce posiada powyżej 50% akcji	Stan na dzień 31 grudnia 2014 roku				Stan na dzień 31 grudnia 2015 roku				Zmiana wartości (6-2)	(6 : 2) %
	Wartość brutto	Umorzenie	Wartość netto	Ilość (szt.)	Wartość brutto	Umorzenie	Wartość netto	Ilość (szt.)		
1	2	3	4	5	6	7	8	9	10	11
1.3. URZĄDZENIA TECHNICZNE I MASZyny, w tym:	10 734 480	7 565 825	3 168 655	450	10 841 144	8 084 849	2 756 295	481	106 664	101
1. Kotły grzewcze i parowe	0	0	0	0	0	0	0	0	0	0
2. Turbiny i inne maszyny napędowe	0	0	0	0	0	0	0	0	0	0
3. Maszyny elektryczne wirujące	0	0	0	0	0	0	0	0	0	0
4. Turbozespoły i zespoły prądowców oraz reaktory jądrowe	192 060	44 814	147 246	1	192 060	71 702	120 358	1	0	100
5. Obrabiarki do metali	0	0	0	0	0	0	0	0	0	0
6. Maszyny do obróbki plastycznej metali i tworzyw sztucznych	0	0	0	0	0	0	0	0	0	0
7. Maszyny, urządzenia i aparaty ogólnego zastosowania w przetwórstwie rolno-spożywczym	0	0	0	0	0	0	0	0	0	0
8. Maszyny i urządzenia do przetwarzania i sprężania cieczy i gazów	0	0	0	0	0	0	0	0	0	0
9. Piece przemysłowe	0	0	0	0	0	0	0	0	0	0
10. Urządzenia do wymiany ciepła	183 061	117 980	65 082	2	183 061	137 162	45 900	2	0	100
11. Maszyny, urządzenia i aparaty do procesów materiałowych	0	0	0	0	0	0	0	0	0	0
12. Pozostałe maszyny, urządzenia i aparaty ogólnego zastosowania	0	0	0	0	0	0	0	0	0	0
13. Pozostałe maszyny, urządzenia i aparaty specjalizowane i specjalne, ogólnego zastosowania	1 559 506	1 305 585	253 921	367	1 577 252	1 371 357	205 894	395	17 745	101
14. Maszyny, urządzenia i aparaty dla przemysłu chemicznego	0	0	0	0	0	0	0	0	0	0
15. Maszyny, urządzenia i aparaty wiertnicze, górnicze, gazownicze, odlewnicze, torfiarskie oraz geodezyjne i kartograficzne	0	0	0	0	0	0	0	0	0	0
16. Maszyny dla przemysłu surowców mineralnych	0	0	0	0	0	0	0	0	0	0

c.d. Tabela Nr 56

17.	Maszyny do produkcji wyrobów z metali i tworzyw sztucznych	0	0	0	0	0	0	0	0	0	0
18.	Maszyny, urządzenia i aparaty do obróbki i przerobu drewna, produkcji wyrobów z drewna oraz maszyny, urządzenia i aparaty dla przemysłu papirniczego i poligraficznego	83 000	83 000	0	1	157 000	89 907	67 093	2	74 000	189
19.	Maszyny i urządzenia do produkcji wyrobów włókienniczych i odzieżowych oraz do obróbki skóry i produkcji wyrobów z niej	0	0	0	0	0	0	0	0	0	0
20.	Maszyny, urządzenia i aparaty dla przemysłu rolnego	0	0	0	0	0	0	0	0	0	0
21.	Maszyny, urządzenia i aparaty dla przemysłu spożywczego	4 199	4 199	0	1	4 199	4 199	0	1	0	100
22.	Maszyny do robót ziemnych, budowlanych i drogowych	118 031	113 180	4 851	4	118 031	116 912	1 120	4	0	100
23.	Maszyny, urządzenia i narzędzia rolnicze i gospodarki leśnej	0	0	0	0	0	0	0	0	0	0
24.	Zbiorniki naziemne	0	0	0	0	0	0	0	0	0	0
25.	Urządzenia i aparatura energii elektrycznej	2 610 286	1 921 891	688 395	5	2 610 286	2 032 034	578 252	5	0	100
26.	Urządzenia dla radiofonii i telewizji, urządzenia dla telefonii i telegrafii	586 776	223 485	363 291	5	596 638	274 764	321 875	5	9 863	102
27.	Urządzenie elektroenergetyczne przetwórcze i zasilające	487 941	182 978	304 963	3	487 941	231 772	256 169	3	0	100
28.	Dźwigi i przenośniki	48 000	30 672	17 328	1	48 000	33 840	14 160	1	0	100
29.	Urządzenia przemysłowe	4 769 433	3 452 362	1 317 072	8	4 769 433	3 635 794	1 133 639	8	0	100
30.	Urządzenia nieprzemysłowe	92 186	85 679	6 507	52	97 242	85 406	11 836	54	5 056	105
31.	Pozostałe urządzenia techniczne	0	0	0	0	0	0	0	0	0	0

TABELA Nr 57. Wartość oraz ilość środków transportu z podziałem na rodzaje
wg stanu na dzień 31 grudnia 2014 roku oraz na dzień 31 grudnia 2015 roku

(IMK 018P) w zł

Spółka, w której Miasto Kielce posiada powyżej 50% akcji	Stan na dzień 31 grudnia 2014 roku				Stan na dzień 31 grudnia 2015 roku				Zmiana wartości (6-2)	(6 : 2) %
	Wartość brutto	Umorzenie	Wartość netto	Ilość (szt.)	Wartość brutto	Umorzenie	Wartość netto	Ilość (szt.)		
1	2	3	4	5	6	7	8	9	10	11
1.4. ŚRODKI TRANSPORTU¹ w tym:	1 109 850	722 420	387 430	13	1 179 741	826 085	353 656	14	69 891	106
1. Tabor kolejowy naziemny	0	0	0	0	0	0	0	0	0	0
2. Motocykle, przyczepy i wózki motocyklowe	0	0	0	0	0	0	0	0	0	0
3. Samochody osobowe	678 501	525 925	152 576	6	748 392	577 473	170 919	7	69 891	110
4. Samochody ciężarowe	11 474	11 474	0	1	11 474	11 474	0	1	0	100
5. Samochody specjalne	0	0	0	0	0	0	0	0	0	0
6. Pojazdy samochodowe przeznaczone konstrukcyjnie do przewozu dziewięciu lub więcej osób, włączając kierowcę	0	0	0	0	0	0	0	0	0	0
7. Trolejbusy i samochody o napędzie elektrycznym	0	0	0	0	0	0	0	0	0	0
8. Ciągniki	0	0	0	0	0	0	0	0	0	0
9. Naczepy	0	0	0	0	0	0	0	0	0	0
10. Przyczepy	0	0	0	0	0	0	0	0	0	0
11. Tabor konny	0	0	0	0	0	0	0	0	0	0
12. Wózki jezdniowe z pomostem stałym o napędzie elektrycznym (akumulatorowe)	136 264	102 301	33 963	5	136 264	114 712	21 552	5	0	100
13. Wózki jezdniowe podnośnikowe z nisko podnoszoną platformą o napędzie elektrycznym (akumulatorowe)	0	0	0	0	0	0	0	0	0	0
14. Wózki jezdniowe podnośnikowe, mechaniczne, wysokiego podnoszenia (widłowe) o napędzie elektrycznym (akumulatorowe)	283 611	82 720	200 891	1	283 611	122 425	161 186	1	0	100
15. Wózki jezdniowe podnośnikowe, mechaniczne, wysokiego podnoszenia (widłowe) o napędzie spalinowym	0	0	0	0	0	0	0	0	0	0
16. Wózki jezdniowe transportowe ze stałą platformą i żurawiem o napędzie elektrycznym (akumulatorowe)	0	0	0	0	0	0	0	0	0	0
17. Pozostałe wózki jezdniowe	0	0	0	0	0	0	0	0	0	0
18. Tabor transportu śródlądowego	0	0	0	0	0	0	0	0	0	0
19. Tabor techniczny i ratowniczy śródlądowy	0	0	0	0	0	0	0	0	0	0
20. Pozostały tabor pływający	0	0	0	0	0	0	0	0	0	0
21. Samoloty	0	0	0	0	0	0	0	0	0	0
22. Śmigłowce	0	0	0	0	0	0	0	0	0	0
23. Szybowce	0	0	0	0	0	0	0	0	0	0
24. Balony	0	0	0	0	0	0	0	0	0	0
25. Pozostałe środki transportu lotniczego	0	0	0	0	0	0	0	0	0	0
26. Pozostałe środki transportu	0	0	0	0	0	0	0	0	0	0

TABELA Nr 58. Wartość oraz ilość innych środków trwałych z podziałem na rodzaje
wg stanu na dzień 31 grudnia 2014 roku oraz na dzień 31 grudnia 2015 roku

(IMK 019P) w zł

Spółka, w której Miasto Kielce posiada powyżej 50% akcji	Stan na dzień 31 grudnia 2014 roku				Stan na dzień 31 grudnia 2015 roku				Zmiana wartości (6-2)	(6 : 2) %
	Wartość brutto	Umorzenie	Wartość netto	Ilość (szt.)	Wartość brutto	Umorzenie	Wartość netto	Ilość (szt.)		
1	2	3	4	5	6	7	8	9	10	11
1.5. INNE ŚRODKI TRWAŁE (1 ÷ 11), w tym:	1 250 543	592 704	657 840	70	1 298 143	773 736	524 407	77	47 600	104
1. Narzędzia, przyrządy, sprawdziany itp.	0	0	0	0	0	0	0	0	0	0
2. Wyposażenie, aparaty i sprzęt laboratoryjny	0	0	0	0	0	0	0	0	0	0
3. Wyposażenie, aparaty i sprzęt medyczny	0	0	0	0	0	0	0	0	0	0
4. Wyposażenie techniczne dla prac biurowych	42 111	41 752	358	3	42 111	42 111	0	3	0	100
5. Wyposażenie i sprzęt cyrkowy	0	0	0	0	0	0	0	0	0	0
6. Wyposażenie i sprzęt kin, teatrów i innych placówek kulturalno-oświatowych	397 041	131 636	265 405	19	397 041	203 925	193 116	19	0	100
7. Kioski, budki, baraki, domki campingowe, itp.	43 308	35 992	7 316	3	43 308	39 073	4 235	3	0	100
8. Pozostałe narzędzia, przyrządy, ruchomości i wyposażenie, gdzie indziej niesklasyfikowane	768 084	383 323	384 761	45	815 684	488 628	327 056	52	47 600	106
9. Pozostałe środki trwałe	0	0	0	0	0	0	0	0	0	0
10. Zbiory biblioteczne	0	0	0	0	0	0	0	0	0	0

Wyszczególnienie	Stan na dzień 31 grudnia 2014 roku				Stan na dzień 31 grudnia 2015 roku				Zmiana wartości (6-2)	(6 : 2) %
	Wartość brutto	Umorzenie	Wartość netto	Ilość (szt.)	Wartość brutto	Umorzenie	Wartość netto	Ilość (szt.)		
1	2	3	4	5	6	7	8	9	10	11
11. Dobra kultury	0	0	0	0	0	0	0	0	0	0

TABELA Nr 59. Zmiany w wartości środków trwałych (wg grup rodzajowych)
w okresie od dnia 31 grudnia 2014 roku do dnia 31 grudnia 2015 roku

(IMK 021P) w zł

Spółka, w której Miasto Kielce posiada powyżej 50% akcji	Grunty	Budynki, lokale	Obiekty inżynierii lądowej i wodnej	Urządzenia techniczne i maszyny	Środki transportu	Inne środki trwałe	Środki trwałe razem
1	2	3	4	5	6	7	8
Wartość brutto środków trwałych na dzień 31 grudnia 2014 roku	3 314 625	161 415 549	41 089 595	10 734 480	1 109 850	1 250 543	218 914 643
a) zwiększenia (z tytułu):	22 123	288 580	357 680	217 105	69 891	47 600	1 002 978
– nabycie	22 123	249 508	6 500	207 242	69 891	47 600	602 864
– umowa najmu i dzierżawy	0	0	0	0	0	0	0
– leasing	0	0	0	0	0	0	0
– trwały zarząd	0	0	0	0	0	0	0
– użyczenie	0	0	0	0	0	0	0
– użytkowanie	0	0	0	0	0	0	0
– zarząd	0	0	0	0	0	0	0
– administrowanie	0	0	0	0	0	0	0
– inne	0	39 072	351 180	9 863	0	0	400 115
b) zmniejszenia (z tytułu):	0	0	17 146	110 440	0	0	127 586
– zbycie	0	0	0	0	0	0	0
– likwidacja	0	0	0	109 040	0	0	109 040
– umowa najmu i dzierżawy	0	0	0	0	0	0	0
– leasing	0	0	0	0	0	0	0
– trwały zarząd	0	0	0	0	0	0	0
– użyczenie	0	0	0	0	0	0	0
– użytkowanie	0	0	0	0	0	0	0
– zarząd	0	0	0	0	0	0	0
– administrowanie	0	0	0	0	0	0	0
– inne	0	0	17 146	1 400	0	0	18 546
Wartość brutto środków trwałych na dzień 31 grudnia 2015 roku	3 336 748	161 704 129	41 430 129	10 841 144	1 179 741	1 298 143	219 790 035

TABELA Nr 60. Wartość środków trwałych w budowie
wg stanu na dzień 31 grudnia 2014 roku oraz na dzień 31 grudnia 2015 roku

(IMK 020P) w zł

Spółka, w której Miasto Kielce posiada powyżej 50% akcji	Stan na dzień 31 grudnia 2014 roku			Stan na dzień 31 grudnia 2015 roku			Zmiana wartości (5-2)	(5 : 2) %
	Wartość brutto	Odpisy aktualizujące	Wartość netto	Wartość brutto	Odpisy aktualizujące	Wartość netto		
1	2	3	4	5	6	7	8	9
I. Inwestycje rozpoczęte (środki trwałe w budowie)	213 379	0	213 379	224 886	0	224 886	11 507,54	105

TABELA Nr 61. Wielkość środków przekazanych na poczet inwestycji
wg stanu na dzień 31 grudnia 2014 roku oraz na dzień 31 grudnia 2015 roku

(IMK 020P) w zł

Spółka, w której Miasto Kielce posiada powyżej 50% akcji	Wartość wg stanu na dzień		Zmiana wartości (3 - 2)	(3 : 2) %
	31 grudnia 2014 roku	31 grudnia 2015 roku		
1	2	3	4	5
2. Środki przekazane na poczet inwestycji	0	0	0	0

TABELA Nr 62. Wartość należności długoterminowych
wg stanu na dzień 31 grudnia 2014 roku oraz na dzień 31 grudnia 2015 roku

(IMK 010P) w zł

Spółka, w której Miasto Kielce posiada powyżej 50% akcji	Stan na dzień 31 grudnia 2014 roku			Stan na dzień 31 grudnia 2015 roku			Zmiana wartości (5-2)	(5 : 2) %
	Wartość brutto	Odpisy aktualizujące	Wartość netto	Wartość brutto	Odpisy aktualizujące	Wartość netto		
1	2	3	4	5	6	7	8	9
III. NALEŻNOŚCI DŁUGOTERMINOWE	0	0	0	0	0	0	0	0

TABELA Nr 63. Wartość długoterminowych aktywów finansowych
wg stanu na dzień 31 grudnia 2014 roku oraz na dzień 31 grudnia 2015 roku

(IMK 011P) w zł

Spółka, w której Miasto Kielce posiada powyżej 50% akcji	Stan na dzień 31 grudnia 2014 roku			Stan na dzień 31 grudnia 2015 roku			Zmiana wartości (5-2)	(5 : 2) %
	Wartość brutto	Odpisy aktualizujące	Wartość netto	Wartość brutto	Odpisy aktualizujące	Wartość netto		
1	2	3	4	5	6	7	8	9
IV. DŁUGOTERMINOWE AKTYWA FINANSOWE, w tym:	150 000	0	150 000	150 000	0	150 000	0	100
1. Akcje i udziały	0	0	0	0	0	0	0	0
2. Papiery wartościowe długoterminowe	0	0	0	0	0	0	0	0
3. Inne długoterminowe aktywa finansowe	150 000	0	150 000	150 000	0	150 000	0	100

TABELA Nr 64. Wartość długoterminowych rozliczeń międzyokresowych
wg stanu na dzień 31 grudnia 2014 roku oraz na dzień 31 grudnia 2015 roku

(IMK 012P) w zł

Spółka, w której Miasto Kielce posiada powyżej 50% akcji	Wartość wg stanu na dzień		Zmiana wartości (3 - 2)	(3 : 2) %
	31 grudnia 2014 roku	31 grudnia 2015 roku		
1	2	3	4	5
VI. DŁUGOTERMINOWE ROZLICZENIA MIĘDZYOKRESOWE	662 556	662 701	145	100

TABELA Nr 65. Inne niż własność prawa majątkowe przysługujące spółce
wg stanu na dzień 31 grudnia 2014 roku oraz na dzień 31 grudnia 2015 roku

(IMK 023P)

Spółka, w której Miasto Kielce posiada powyżej 50% akcji	Stan na dzień 31 grudnia 2014 roku			Stan na dzień 31 grudnia 2015 roku		
	Liczba	Powierzchnia [m ²]	Wartość [zł]	Liczba	Powierzchnia [m ²]	Wartość [zł]
1	2	3	4	5	6	7
Użytkowanie	0	0	0	0	0	0
Służebność	0	0	0	0	0	0
Zastaw	0	0	0	0	0	0
Spółdzielcze własnościowe prawo do lokalu mieszkalnego	0	0	0	0	0	0
Spółdzielcze prawo do lokalu użytkowego	0	0	0	0	0	0
Prawo do domu jednorodzinnego w spółdzielni mieszkaniowej	0	0	0	0	0	0
Hipoteka	0	0	0	0	0	0
Wierzytelności (zaległości podatkowe i cywilnoprawne)	0	0	0	0	0	0

TABELA Nr 66. Wartość aktywów obrotowych
wg stanu na dzień 31 grudnia 2014 roku oraz na dzień 31 grudnia 2015 roku

(IMK 013P) w zł

Spółka, w której Miasto Kielce posiada powyżej 50% akcji	Stan na dzień 31 grudnia 2014 roku			Stan na dzień 31 grudnia 2015 roku			Zmiana wartości (5-2)	(5 : 2) %
	Wartość brutto	Odpisy aktualizujące	Wartość netto	Wartość brutto	Odpisy aktualizujące	Wartość netto		
1	2	3	4	5	6	7	8	9
I. Zapasy	71 794	0	71 794	44 879	0	44 879	-26 915	63
II. Należności krótkoterminowe	1 505 260	471 741	1 033 519	1 200 745	483 635	717 110	-304 515	80
III. Środki pieniężne	9 872 286	0	9 872 286	5 151 617	0	5 151 617	-4 720 668	52
IV. Krótkoterminowe papiery wartościowe	0	0	0	0	0	0	0	0
V. Rozliczenia międzyokresowe	1 173 276	0	1 173 276	1 452 616	0	1 452 616	279 340	124
RAZEM AKTYWA OBROTOWE	12 622 616	471 741	12 150 875	7 849 858	483 635	7 366 223	-4 772 758	62

TABELA Nr 67. Wartość rzeczowych aktywów trwałych oraz powierzchnia gruntów i powierzchnia użytkowa budynków w spółce, w której Miasto Kielce posiada powyżej 50% akcji wg stanu na dzień 31 grudnia 2014 roku oraz na dzień 31 grudnia 2015 roku

(IMK 103)

163 Targi Kielce S.A. Kielce, ul. Zakładowa 1	Stan na dzień 31 grudnia 2014 roku			Stan na dzień 31 grudnia 2015 roku			Zmiana wartości (5-2)	(5 : 2) %
	Wartość brutto	Umorzenie/ Odpisy aktualizujące	Wartość netto	Wartość brutto	Umorzenie/ Odpisy aktualizujące	Wartość netto		
1	2	3	4	5	6	7	8	9
II. RZECZOWE AKTYWA TRWAŁE	219 128 021	27 993 573	191 134 448	220 014 921	33 833 578	186 181 344	886 900	100
1. Środki trwałe	218 914 643	27 993 573	190 921 070	219 790 035	33 833 578	185 956 458	875 393	100
1.1 Grunty	3 314 625	0	3 314 625	3 336 748	0	3 336 748	22 123	101
1.2 Budynki, lokale	161 415 549	14 462 339	146 953 210	161 704 129	17 907 762	143 796 366	288 580	100
1.3 Obiekty inżynierii lądowej i wodnej	41 089 595	4 650 286	36 439 309	41 430 129	6 241 145	35 188 984	340 535	101
1.4 Urządzenia techniczne i maszyny	10 734 480	7 565 825	3 168 655	10 841 144	8 084 849	2 756 295	106 664	101
1.5 Środki transportu	1 109 850	722 420	387 430	1 179 741	826 085	353 656	69 891	106
1.6 Inne środki trwałe	1 250 543	592 704	657 840	1 298 143	773 736	524 407	47 600	104
2. Inwestycje rozpoczęte (środki trwałe w budowie)	213 379	0	213 379	224 886	0	224 886	11 508	105
3. Środki przekazane na poczet inwestycji	0	0	0	0	0	0	0	0

(IMK 144)

163 Targi Kielce S.A. Kielce, ul. Zakładowa 1	Stan na dzień 31 grudnia 2014 roku		Stan na dzień 31 grudnia 2015 roku		Zmiana powierzchni (4-2) (5-3)	(4:2) (5:3) %
	Powierzchnia [w m ²]	Powierzchnia użytkowa [w m ²]	Powierzchnia [w m ²]	Powierzchnia użytkowa [w m ²]		
1	2	3	4	5	6	7
1.1 Grunty	165 831	x	166 034	x	203	100
1.2 Budynki, lokale	x	55 931,87	x	55 931,87	0,00	100

TABELA Nr 68. Wartość udziałów lub akcji posiadanych przez Miasto Kielce w pozostałych spółkach wg stanu na dzień 31 grudnia 2014 roku oraz na dzień 31 grudnia 2015 roku

(IMK 124) w zł

Nazwa spółki	Wartość udziałów lub akcji								Zmiana wartości (6-2)	(6 : 2) %
	Stan na dzień 31 grudnia 2014 roku				Stan na dzień 31 grudnia 2015 roku					
	Wartość brutto	Odpisy aktualizujące	Wartość netto	% udział	Wartość brutto	Odpisy aktualizujące	Wartość netto	% udział		
1	2	3	4	5	6	7	8	9	10	11
1. Targi Kielce, S. A.	66 777 400	0	66 777 400	99,95	71 977 400	0	71 977 400	99,95	5 200 000	108
2. Przedsiębiorstwo Gospodarki Mieszkaniowej, Spółka z o.o.	70	0	70	b.d.	70	0	70	b.d.	0	100
3. Rolno Spożywczy Rynek Hurtowy, Radomska Giełda Rolna, SA	178 250	0	178 250	1,88	178 250	0	178 250	1,88	0	100
4. Świętokrzyska Agencja Rozwoju Regionu, SA	224 600	0	224 600	39,31	224 600	224 600	0	39,31	0	100
5. Miejskie Przedsiębiorstwo Komunikacji, Spółka z o.o.	5 663 856	0	5 663 856	33,43	5 663 856	0	5 663 856	33,43	0	100
RAZEM	72 844 176	0	72 844 176	x	78 044 176	224 600	77 819 576	x	5 200 000	x

WYKRES Nr 34. Wartość udziałów lub akcji posiadanych przez Miasto Kielce w pozostałych spółkach wg stanu na dzień 31 grudnia 2015 roku

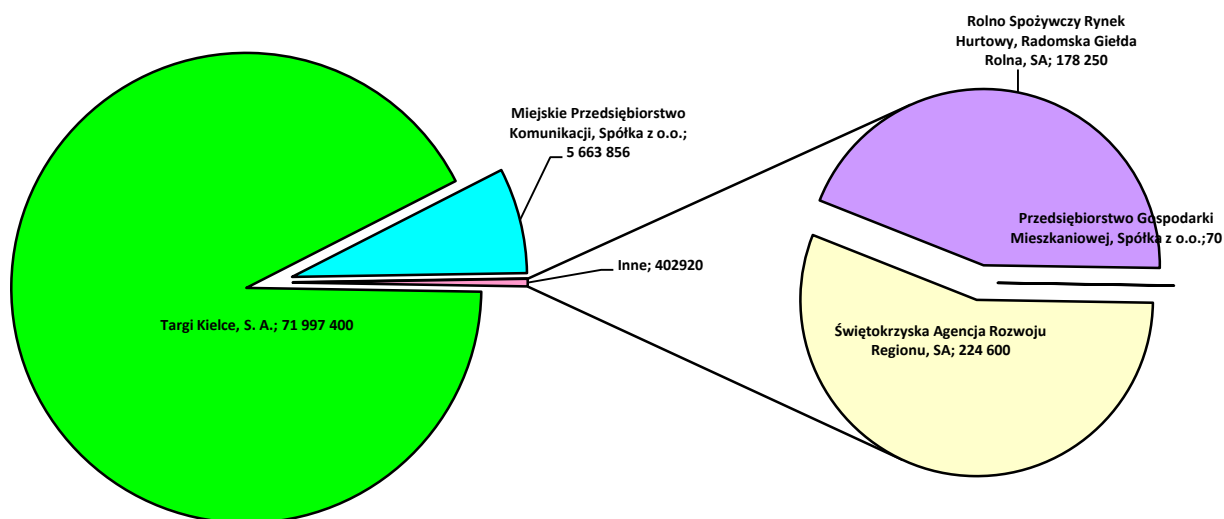


TABELA Nr 69. Wyniki finansowe jednoosobowych spółek Miasta Kielce oraz pozostałych spółek, w których Miasto Kielce posiada udziały lub akcje wg stanu na dzień 31 grudnia 2014 roku oraz na dzień 31 grudnia 2015 roku

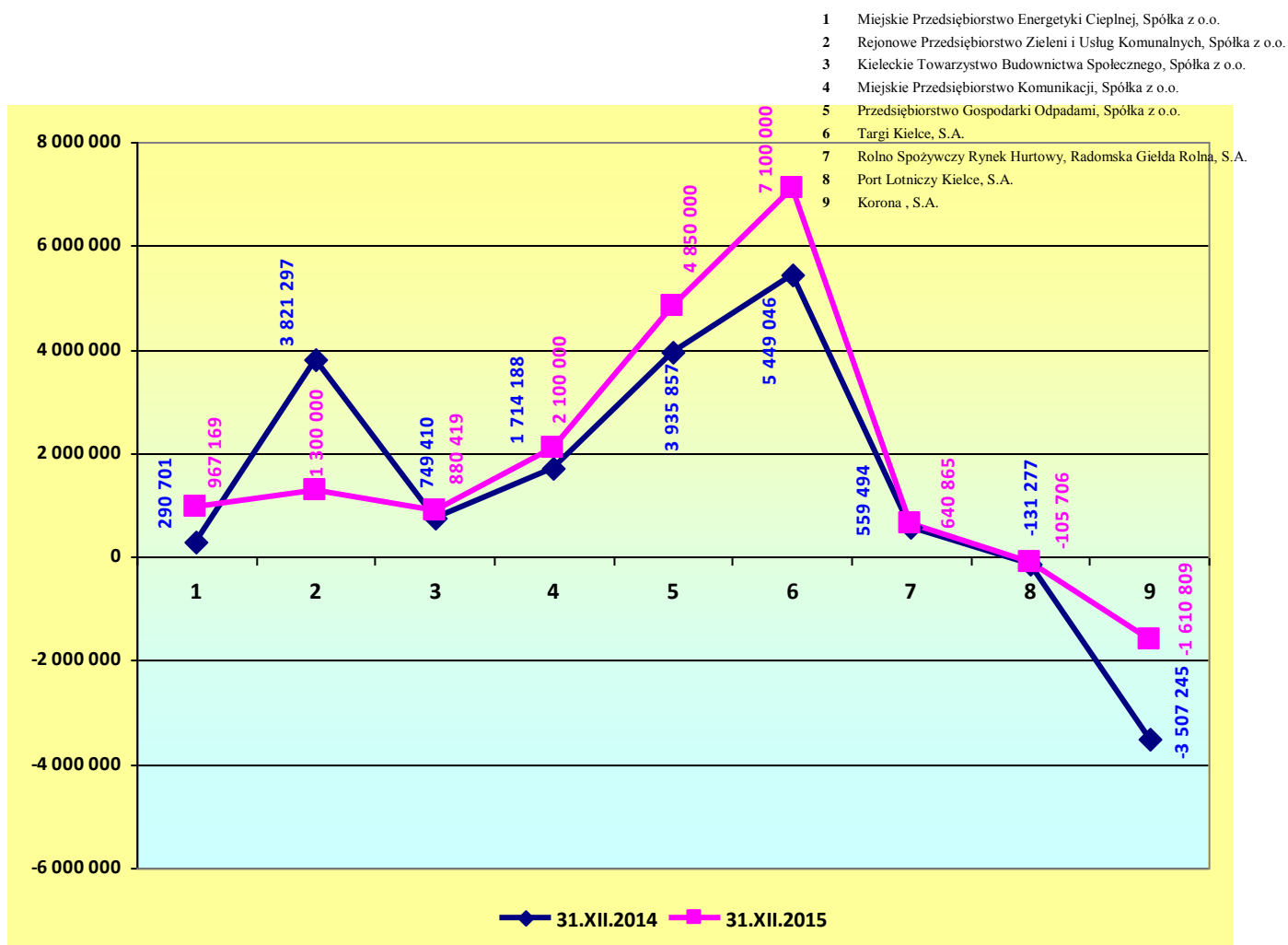
(IMK 125) w zł

Nazwa spółki	Stan na 31 grudnia 2014 roku		Stan na 31 grudnia 2015 roku	
	Wyniki finansowe spółki	Otrzymana dywidenda	Wyniki finansowe spółki	Otrzymana dywidenda
1	2	3	4	5
Miejskie Przedsiębiorstwo Energetyki Ciepłej, Spółka z o.o.	290 701	400 000	967 169	0
Rejonowe Przedsiębiorstwo Zieleni i Usług Komunalnych, Spółka z o.o.	3 821 297	0	1 300 000	0
Kieleckie Towarzystwo Budownictwa Społecznego, Spółka z o.o.	749 410	0	880 419	0
Miejskie Przedsiębiorstwo Komunikacji, Spółka z o.o.	1 714 188	0	2 100 000	0
Przedsiębiorstwo Gospodarki Odpadami, Spółka z o.o.	3 935 857	0	4 850 000	1 000 000
Targi Kielce, S. A.	5 449 046	2 500 000	7 100 000	5 157 472
Przedsiębiorstwo Gospodarki Mieszkaniowej, Spółka z o.o.	b.d.	0	b.d.	0
Rolno Spożywczy Rynek Hurtowy, Radomska Giełda Rolna, S.A.	559 494	0	640 865	0
Świętokrzyska Agencja Rozwoju Regionu, S.A.	b.d.	0	b.d.	0
Port Lotniczy Kielce, S.A.	-131 277	0	-105 706	0
Korona Spółka Akcyjna	-3 507 245	0	-1 610 809	0
RAZEM	12 881 470	2 900 000	16 121 938	6 157 472

Uwaga:

1. W kolumnie „Wyniki finansowe spółki”, - wg stanu na 31 grudnia 2014 r. zaprezentowano dane rzeczywiste natomiast wg stanu na 31 grudnia 2015 r. zaprezentowano dane szacunkowe.
2. W przypadku spółki Korona S.A. rokiem obrotowym jest okres od 1 lipca danego roku do 30 czerwca roku następnego.

WYKRES Nr 35. Wyniki finansowe jednoosobowych spółek Miasta Kielce oraz pozostałych spółek, w których Miasto Kielce posiada udziały lub akcje
wg stanu na dzień 31 grudnia 2014 roku oraz na dzień 31 grudnia 2015 roku



2. 4. 3. Przedsiębiorstwa komunalne, dla których Miasto Kielce jest organem założycielskim

Według stanu na dzień 31 grudnia 2015 roku Miasto Kielce jest organem założycielskim następujących przedsiębiorstw komunalnych:

- Komunalne Przedsiębiorstwo Remontowo-Budowlane w Kielcach Kielce, ul. –
w likwidacji
- Przedsiębiorstwo Handlu Wewnętrznego w Kielcach w upadłości Kielce, ul. Sienkiewicza 76

Na podstawie uchwały Nr XLVI/817/2013 Rady Miasta w Kielcach z dnia 6 czerwca 2013 roku, z dniem 6 czerwca 2013 roku, otwarta została likwidacja Komunalnego Przedsiębiorstwa Remontowo-Budowlanego w Kielcach. Termin zakończenia działalności operatywnej likwidowanego przedsiębiorstwa ustalony został na dzień 31 grudnia 2014 roku. W związku z kontynuacją regulacji stanów prawnych nieruchomości znajdujących się w posiadaniu przedsiębiorstwa Uchwałą Nr XX/348/2016 Rady Miasta Kielce z dnia 21 stycznia 2016 roku przedłużono termin zakończenia działalności operatywnej likwidowanego przedsiębiorstwa do dnia 31 grudnia 2017 r.

Przedsiębiorstwa Handlu Wewnętrznego w Kielcach znajduje się w stanie upadłości, ogłoszonej Postanowieniem Sądu Rejonowego w Kielcach z dnia 26 kwietnia 1993 r., sygn. akt U 40/92.

ROZDZIAŁ III

DOCHODY Z MIENIA

Informacje zamieszczone w niniejszym rozdziale obejmują dane w zakresie gospodarowania nieruchomościami z zasobów Miasta Kielce oraz dochodów z majątku Miasta Kielce realizowanych przez Urząd Miasta Kielce.

TABELA Nr 70. Zasób nieruchomości Miasta Kielce z podziałem na rodzaje gruntów w granicach administracyjnych Miasta Kielce
wg stanu na dzień 31 grudnia 2014 roku oraz na dzień 31 grudnia 2015 roku

(IMK 128)

Rodzaj gruntu	Powierzchnia [w m ²]					
	Stan na dzień 31 grudnia 2014 roku			Stan na dzień 31 grudnia 2015 roku		
	Własność	Współwłasność	Użytkowanie wieczyste	Własność	Współwłasność	Użytkowanie wieczyste
1	2	3	4	5	6	7
Grunty orne	3 400 969	16 086	0	3 401 316	19 690	0
Sady	2 800	0	0	2 800	0	0
Ląki trwałe	127 578	0	0	187 755	0	0
Pastwiska trwałe	364 896	310	1 122	384 236	1 728	1 122
Grunty rolne zabudowane	17 582	0	0	9 653	0	0
Grunty pod stawami	0	0	0	0	0	0
Grunty pod rowami	1 605	48	0	1 591	48	0
Lasy	954 616	0	0	955 214	0	0
Grunty zadrzewione i zakrzewione	72 394	0	0	73 294	0	0
Tereny mieszkaniowe	964 237	254 812	21 792	902 692	330 247	28 147
Tereny przemysłowe	103 822	96	135 826	134 479	96	108 300
Inne tereny zabudowane	1 525 210	14 330	14 173	1 601 098	20 442	46 911
Zurbanizowane tereny niezabudowane	315 797	6 195	13 039	277 464	15 509	13 039
Tereny rekreacyjno-wypoczynkowe	1 554 259	1 784	0	1 514 432	64 336	0
Użytki kopalne	0	0	0	0	0	0
Tereny komunikacyjne	2 346 431	2 606	16 055	2 406 561	6 645	18 950
Użytki ekologiczne	26 358	0	0	26 358	0	0
Tereny różne	233 499	0	0	222 455	0	0
Nieuzytki	294 626	0	0	301 121	13 079	0
Grunty pod wodami, z wyłączeniem gruntów pod wodami powstałych w wyniku użytkowania urządzeń melioracji wodnych	1 404	0	0	1 404	0	0
Grunty pod wodami powstałe w wyniku użytkowania urządzeń melioracji wodnych	0	0	0	0	0	0
RAZEM	12 308 083	296 267	202 007	12 403 923	471 820	216 469

TABELA Nr 71. Zasób nieruchomości Miasta Kielce z podziałem na rodzaje gruntów poza granicami administracyjnymi Miasta Kielce
wg stanu na dzień 31 grudnia 2014 roku oraz na dzień 31 grudnia 2015 roku

(IMK 128A)

Rodzaj gruntu	Powierzchnia [w m ²]					
	Stan na dzień 31 grudnia 2014 roku			Stan na dzień 31 grudnia 2015 roku		
	Własność	Współwłasność	Użytkowanie wieczyste	Własność	Współwłasność	Użytkowanie wieczyste
1	2	3	4	5	6	7
Grunty orne	4 346 514	0	0	4 399 225	0	0
Sady	15 500	0	0	15 500	0	0
Łąki trwałe	586 578	0	0	586 578	0	0
Pastwiska trwałe	154 627	0	0	154 627	0	0
Grunty rolne zabudowane	0	0	0	0	0	0
Grunty pod stawami	0	0	0	0	0	0
Grunty pod rowami	0	0	0	0	0	0
Lasy	509 366	0	0	517 973	0	0
Grunty zadrzewione i zakrzewione	210 794	0	0	218 787	0	0
Tereny mieszkaniowe	21 914	0	0	21 914	0	0
Tereny przemysłowe	0	0	0	0	0	0
Inne tereny zabudowane	0	0	0	0	0	0
Zurbanizowane tereny niezabudowane	0	0	0	0	0	0
Tereny rekreacyjno-wypoczynkowe	0	0	0	0	0	0
Użytki kopalne	0	0	0	0	0	0
Tereny komunikacyjne	43 156	0	0	43 160	0	0
Użytki ekologiczne	0	0	0	0	0	0
Tereny różne	0	0	0	0	0	0
Nieużytki	38 668	0	0	30 968	0	0
Grunty pod wodami, z wyłączeniem gruntów pod wodami powstałych w wyniku użytkowania urządzeń melioracji wodnych	4 897	0	0	4 897	0	0
Grunty pod wodami powstałe w wyniku użytkowania urządzeń melioracji wodnych	0	0	0	0	0	0
RAZEM	5 932 014	0	0	5 993 629	0	0

TABELA Nr 72. Powierzchnia nieruchomości będących w posiadaniu Miasta Kielce i jednostek organizacyjnych Miasta Kielce.

(IMK 133) w m²

Forma władania	Stan na dzień 31 grudnia 2014 roku		Stan na dzień 31 grudnia 2015 roku	
	Powierzchnia gruntu [w m ²]	Powierzchnia użytkowa budynków [w m ²]	Powierzchnia gruntu [w m ²]	Powierzchnia użytkowa budynków [w m ²]
1	2	3	3	4
1. Posiadanie	73 967	7 825	53 804	7 552
2. Posiadanie zależne	0	838	0	838
a) Użytkowanie	0	0	0	0
b) Najem	0	838	0	838
c) Dzierżawa	0	0	0	0
d) Inne	0	0	0	0
RAZEM	73 967	8 663	53 804	8 390

TABELA Nr 73. Sprzedaż lokali komunalnych oraz garaży komunalnych
wg stanu na dzień 31 grudnia 2014 roku oraz na dzień 31 grudnia 2015 roku

(IMK 129)

Rodzaj lokalu	Stan na dzień 31 grudnia 2014 roku		Stan na dzień 31 grudnia 2015 roku		Zmiana ilości (4-2)	Zmiana wartości (5-3)
	Liczba lokali	Kwota w zł	Liczba lokali	Kwota w zł		
1	2	3	4	5	6	7
Sprzedaż mieszkań	212	3 638 247	198	3 381 580	-14	- 256 667
Sprzedaż lokali użytkowych	11	2 015 088	5	888 883	-6	-1 126 205
Sprzedaż garaży	0	0	0	0	0	0

WYKRES Nr 36. Sprzedaż lokali komunalnych oraz garaży komunalnych
wg stanu na dzień 31 grudnia 2014 roku oraz na dzień 31 grudnia 2015 roku

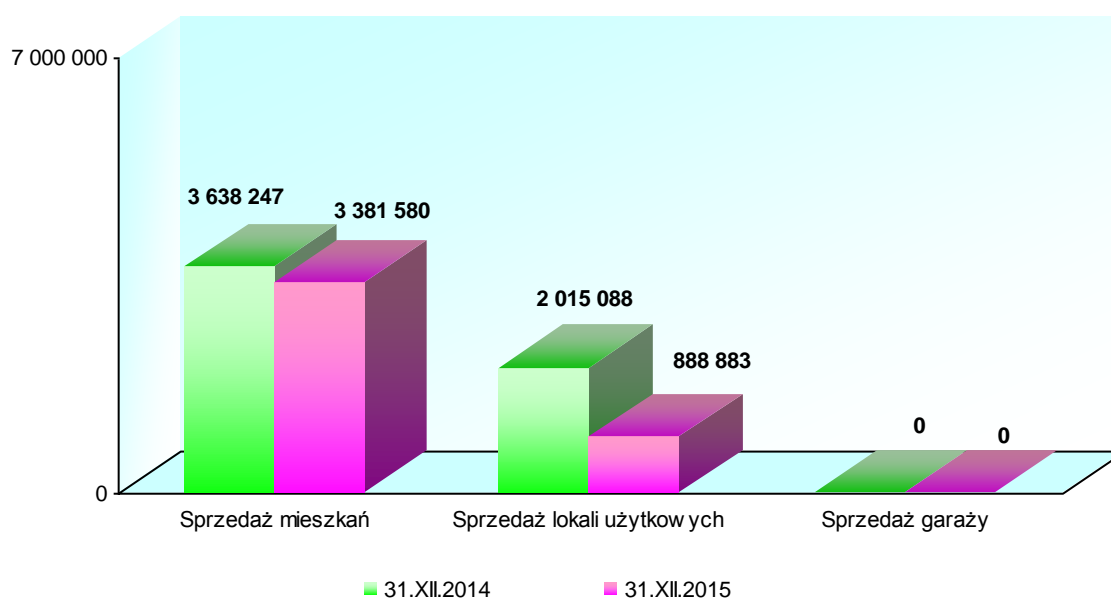


TABELA Nr 74. Sprzedaż nieruchomości Miasta Kielce, prawa własności na rzecz użytkownika wieczystego i przekształcenie prawa użytkownika wieczystego w prawo własności (bez lokali komunalnych i garaży komunalnych)
wg stanu na dzień 31 grudnia 2014 roku oraz na dzień 31 grudnia 2015 roku

(IMK 129)

Wyszczególnienie	Stan na dzień 31 grudnia 2014 roku		Stan na dzień 31 grudnia 2015 roku		Zmiana powierzchni (4-2)	Zmiana wartości (5-3)
	Powierzchnia [w m ²]	Kwota [w zł]	Powierzchnia [w m ²]	Kwota [w zł]		
1	2	3	4	5	6	7
Sprzedaż nieruchomości	6 914	3 629 314	33 081	3 798 644	26 167	169 330
Sprzedaż prawa własności na rzecz użytkownika wieczystego,	2 264	105 377	2 557	49 437	293	-55 940
Przekształcenie prawa użytkownika wieczystego w prawo własności	51 179	1 174 037*	97 440	1 108 483*	46 261	-65 554

*Uwaga: Kwoty z kol. 3 i 5 – są sumą opłat za przekształcenie prawa użytkownika wieczystego w prawo własności nieruchomości ustalonych w decyzjach administracyjnych.

WYKRES Nr 37. Sprzedaż nieruchomości Miasta Kielce, prawa własności na rzecz użytkownika wieczystego i przekształcenie prawa użytkowania wieczystego w prawo własności (bez lokali komunalnych i garaży komunalnych)
 wg stanu na dzień 31 grudnia 2014 roku oraz na dzień 31 grudnia 2015 roku.

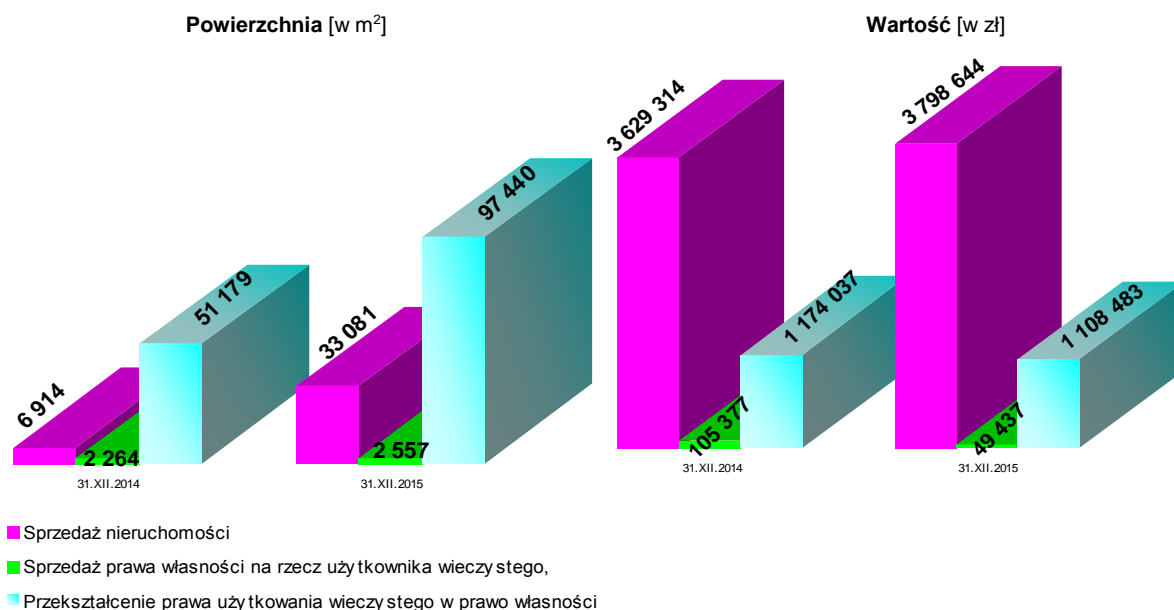


TABELA Nr 75. Nieruchomości Miasta Kielce oddane w dzierżawę
 wg stanu na dzień 31 grudnia 2014 roku oraz na dzień 31 grudnia 2015 roku

(IMK 130)

Cel dzierżawy	Stan na dzień 31 grudnia 2014 roku		Stan na dzień 31 grudnia 2015 roku		Zmiana wartości (5-3)
	Powierzchnia [w m²]	Wartość (dochód) [w zł]	Powierzchnia [w m²]	Wartość (dochód) [w zł]	
1	2	3	4	5	6
1. Działalność handlowa	4 861,30	483 118,08	4 600,80	458 436,00	-24 682,08
2. Usługi dla ludności	174,00	13 771,08	104,00	9 121,80	-4 649,28
3. Parking strzeżony	9 337,00	186 921,96	8 509,00	176 944,20	-9 977,76
4. Komis samochodowy	0	0	0	0	0
5. Stacje tankowania gazem	0	0	0	0	0
6. Boksy garażowe i miejsca postojowe dla samochodów	3 445,00	74 169,00	3 411,00	78 168,96	3 999,96
7. Drogi dojazdowe, dojścia, schody	3 179,00	23 003,76	1 753,00	12 811,68	-10 192,08
8. Przemysłowo - składowe	4 937,00	41 739,84	4 631,00	39 029,88	-2 709,96
9. Widowiskowo - rozrywkowe	49 875,00	10 996,20	29 763,00	10 922,40	-73,80
10. Budownictwo mieszkaniowe i ogrody przydomowe	42 467,50	48 389,73	46 780,36	46 060,39	-2 329,34
11. Uprawy rolne, sadownicze i kwiatowe	2 337 542,00	6 834,38	3 712 432,00	10 779,61	3 945,23
12. Działalność handlowa sezonowa	1 755,50	20 908,95	9 343,50	26 317,94	5 408,99
13. Targowisko	0	0	0	0	0
14. Parking z zapleczem budowy	0	0	0	0	0
15. Baza transportowo- techniczna	6 301,00	4 650,14	7 533,00	5 559,35	909,21
16. Reklama	80,60	41 637,96	33,10	15 499,23	-26 138,73
17. Działalność rekreacyjno - sportowa	68 527,00	148 389,84	81 556,00	149 351,40	961,56
18. Obsługa budynków wspólnot mieszkaniowych	88 310,00	3 566,88	114 551,00	3 622,91	56,03
19. Składowanie nieczystości	936,00	6 804,60	1 057,50	7 804,50	999,90
20. Działalność mieszana i inne	51 047,20	553 199,02	60 761,70	438 067,10	-115 131,92
RAZEM	2 672 775,10	1 668 101,42	4 086 819,96	1 488 497,35	-179 604,07

WYKRES Nr 38. Dochód z tytułu dzierżawy nieruchomości Miasta Kielce
wg stanu na dzień 31 grudnia 2015 roku.

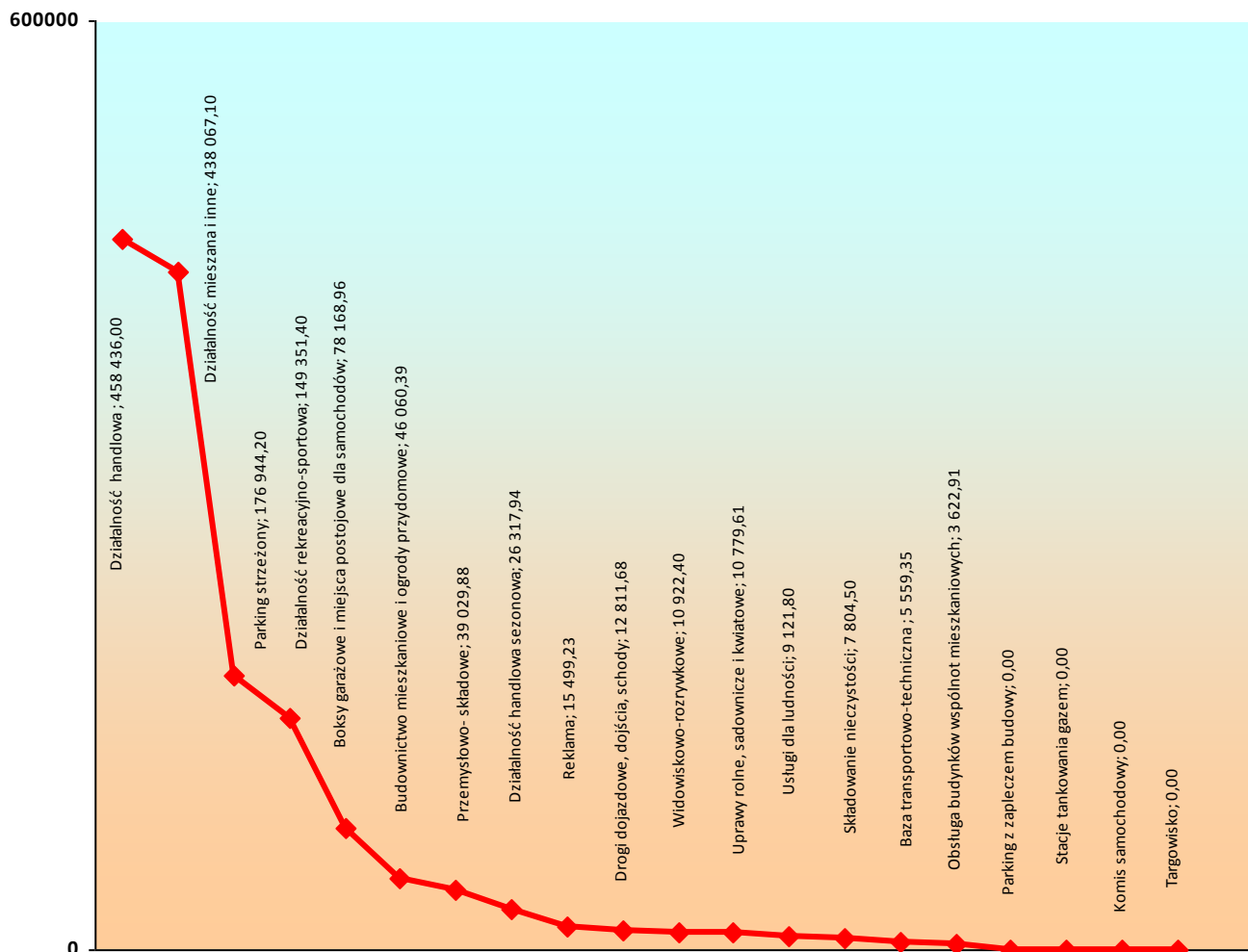


TABELA Nr 76. Oddawanie nieruchomości Miasta Kielce w użytkowanie wieczyste
wg stanu na dzień 31 grudnia 2014 roku oraz na dzień 31 grudnia 2015 roku

(IMK 130)

Stan na dzień 31 grudnia 2014 roku			Stan na dzień 31 grudnia 2015 roku			Zmiana wartości		Zmiana powierzchni (6-3)
Kwota I opłaty [w zł]	Kwota opłaty rocznej [w zł]	Powierzchnia [w m ²]	Kwota I opłaty [w zł]	Kwota opłaty rocznej [w zł]	Powierzchnia [w m ²]	Opłaty I (4-1)	Opłaty rocznej (5-2)	
1	2	3	4	5	6	7	8	9
346 514	0	5 390	50 638	0	2 980	- 295 876	0	-2 410

TABELA Nr 77. Powierzchnia nieruchomości Miasta Kielce oddanych w trwały zarząd
wg stanu na dzień 31 grudnia 2014 roku oraz na dzień 31 grudnia 2015 roku

(IMK 131) w m²

Stan na dzień 31 grudnia 2014 roku	Stan na dzień 31 grudnia 2015 roku	Zmiana powierzchni (2-1)
1	2	3
2 570 198	2 736 432	166 234

TABELA Nr 78. Powierzchnia nieruchomości Miasta Kielce oddanych w użyczenie
wg stanu na dzień 31 grudnia 2014 roku oraz na dzień 31 grudnia 2015 roku

(IMK 131) w m²

Stan na dzień 31 grudnia 2014 roku	Stan na dzień 31 grudnia 2015 roku	Zmiana powierzchni (2-1)
1	2	3
178 021	265 414	87 393

TABELA Nr 79. Nieruchomości Miasta Kielce oddane w użytkowanie
wg stanu na dzień 31 grudnia 2014 roku oraz na dzień 31 grudnia 2015 roku

(IMK 130)

Stan na dzień 31 grudnia 2014 roku		Stan na dzień 31 grudnia 2015 roku		Zmiana powierzchni (3-1)	Zmiana wartości (4-2)
Powierzchnia [w m ²]	Kwota [w zł]	Powierzchnia [w m ²]	Kwota [w zł]		
1	2	3	4	5	6
16 376	69 451,83	16 376	69 451,83	0	0

WYKRES Nr 39. Powierzchnia gruntów Miasta Kielce oddanych w użyczenie, trwały zarząd, dzierżawę i użytkowanie
wg stanu na dzień 31 grudnia 2014 roku oraz na dzień 31 grudnia 2015 roku [w m²]

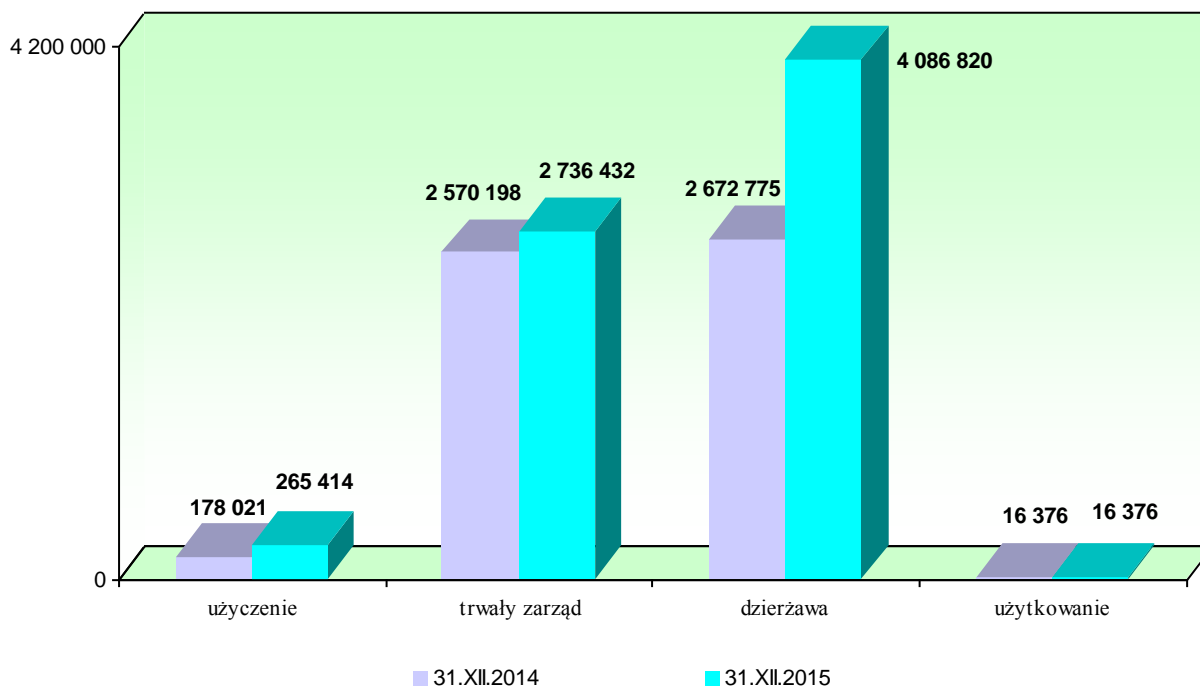


TABELA Nr 80. Udostępnienie nieruchomości stanowiących własność Miasta Kielce pod budowę urządzeń infrastruktury technicznej
wg stanu na dzień 31 grudnia 2014 roku oraz na dzień 31 grudnia 2015 roku

(IMK 131)

Stan na dzień 31 grudnia 2014 roku			Stan na dzień 31 grudnia 2015 roku		
Liczba umów	Liczba działek	Kwota odszkodowania [w zł]	Liczba umów	Liczba działek	Kwota odszkodowania [w zł]
83	140	196 648,23	91	151	141 721,98

TABELA Nr 81. Pozostałe formy gospodarowania mieniem Miasta Kielce
wg stanu na dzień 31 grudnia 2014 roku oraz na dzień 31 grudnia 2015 roku

(IMK 131)

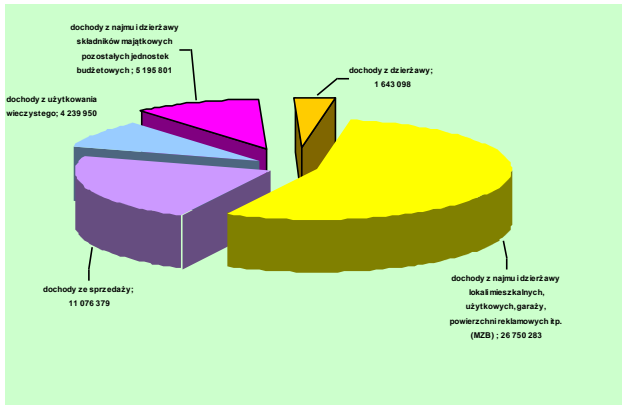
Forma prawna	Stan na dzień 31 grudnia 2014 roku		Stan na dzień 31 grudnia 2015 roku		Zmiana wartości (5-3)
	Powierzchnia w m ²	Wartość (dochód) [w zł]	Powierzchnia [w m ²]	Wartość (dochód) [w zł]	
1	2	3	4	5	6
Czasowe zajęcie nieruchomości	5 268,00	196 648,23	6 614,00	141 721,98	-54 926,25
Ustanowienie służebności	5 177,50	51 851,05	6 195,50	154 725,55	102 874,50
Prawo do używania nazwy Miasto Kielce oraz herbu	0,00	0,00	0,00	0,00	0,00
Bezumowne korzystanie	78 678,23	308 981,90	51 732,50	210 232,79	-98 749,11
Czasowe udostępnienie dla celów handlowo-usługowych	0,00	0,00	0,00	0,00	0,00
Inne formy	0,00	0,00	0,00	0,00	0,00

TABELA Nr 82. Wpływy z tytułu gospodarowania mieniem Miasta Kielce
wg stanu na dzień 31 grudnia 2014 roku oraz na dzień 31 grudnia 2015 roku

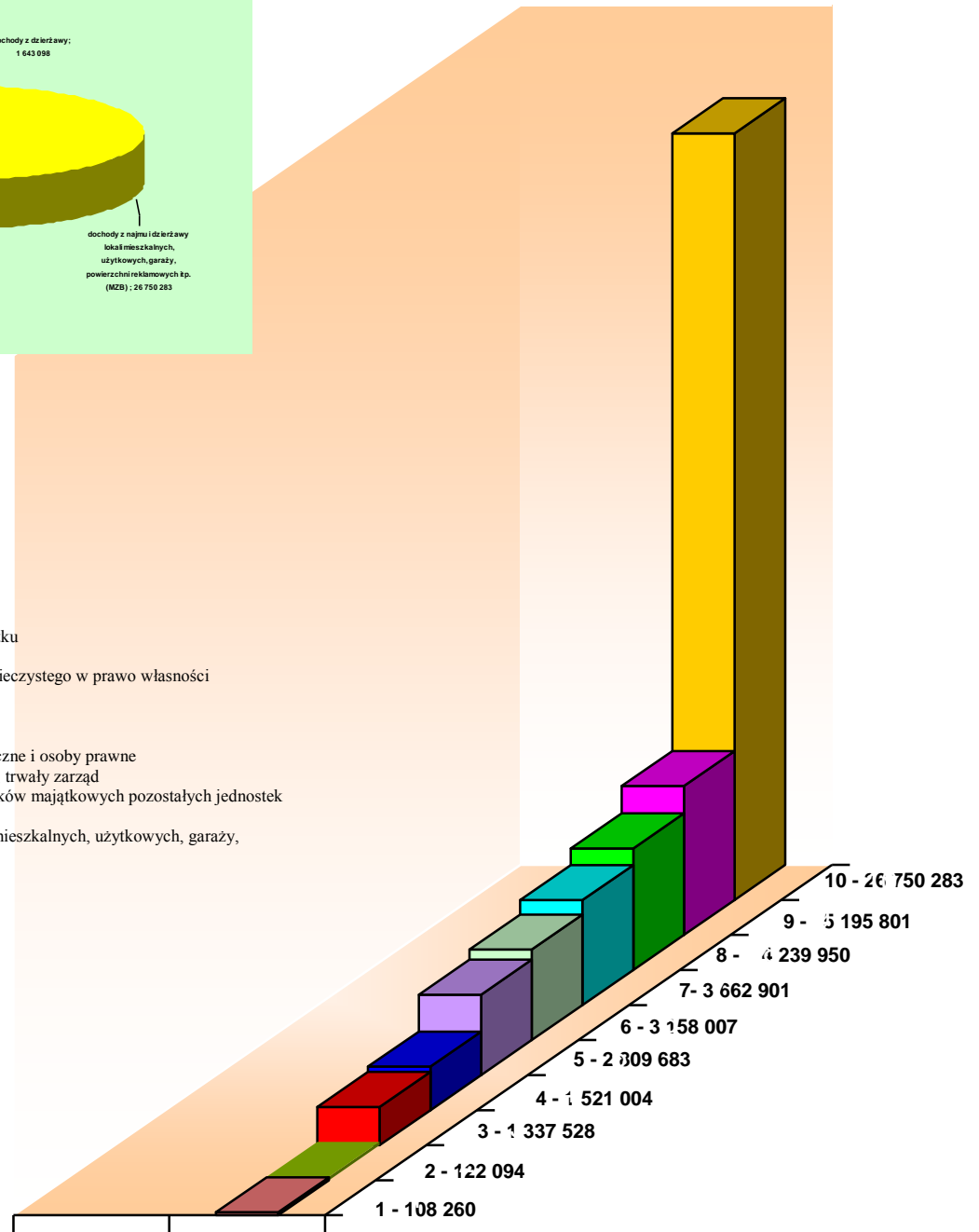
(IMK 134) w zł

Dochody z mienia	Plan na 2014 rok	Wykonanie na dzień 30 czerwca 2014 roku	Wykonanie na dzień 31 grudnia 2014 roku	Plan na 2015 rok	Wykonanie na dzień 30 czerwca 2015 roku	Wykonanie na dzień 31 grudnia 2015 roku
1. Dochody ze sprzedaży, w tym:						
Sprzedaż nieruchomości – osoby fizyczne i osoby prawne	3 695 000	1 516 162,26	3 688 874,63	4 000 000	2 219 321,02	3 662 900,63
Sprzedaż mieszkań	3 360 000	2 040 320,79	3 741 591,66	3 000 000	1 475 273,89	3 158 007,09
Sprzedaż lokali użytkowych	2 470 000	1 615 353,16	2 649 520,02	2 700 000	1 576 984,48	2 809 683,03
Sprzedaż garaży	0	0,00	0,00	0	0,00	0,00
Przekształcenie prawa użytkowania wieczystego w prawo własności	960 000	611 202,36	1 153 187,83	500 000	741 736,30	1 337 528,47
Sprzedaż prawa wieczystego użytkowania	0	0,00	0,00	0	0,00	0,00
Pozostałe dochody ze sprzedaży majątku	200 000	32 818,09	591 607,41	100 000	33 632,09	108 259,72
RAZEM	10 685 000	5 815 856,66	11 824 781,55	10 300 000	6 046 947,78	11 076 378,94
2. Dochody z dzierżawy, w tym:						
Dzierżawa gruntów komunalnych	1 700 000	767 739,74	1 401 290,80	1 700 000	807 003,78	1 521 004,27
Dzierżawa targowisk miejskich	0	0,00	0,00	0	0,00	0,00
Inne wpływy (m.in. leasing, bezumowne korzystanie, czasowe zajęcie, itp.)	80 000	8 611,57	194 693,35	80 000	22 499,86	122 093,62
RAZEM	1 780 000	776 351,31	1 595 984,15	1 780 000	829 503,64	1 643 097,89
3. Dochody z użytkowania wieczystego, w tym:						
Użytkowanie wieczyste, użytkowanie, trwałe zarząd – I opłaty oraz opłaty roczne, zniesienie współwłasności	4 255 922	4 127 450,81	4 585 774,72	4 109 922	3 617 727	4 239 950,33
RAZEM	4 255 922	4 127 450,81	4 585 774,72	4 109 922	3 617 726,68	4 239 950,33
4. Dochody z najmu i dzierżawy lokali mieszkalnych, użytkowych, garaży, powierzchni reklamowych itp. (MZB)	28 421 000	13 896 958,12	27 468 051,49	26 875 000	13 652 082,50	26 750 283,22
5. Dochody z najmu i dzierżawy składników majątkowych pozostałych jednostek budżetowych	4 288 058	1 211 810,01	3 475 024,73	5 339 399	2 491 603,02	5 195 800,63
OGÓLEM	49 429 980	25 828 426,91	48 949 616,64	48 404 321	26 637 863,62	48 905 511,01

**WYKRES Nr 40. Wpływy z tytułu gospodarowania mieniem Miasta Kielce
wg stanu na dzień 31 grudnia 2015 roku**



- 1 Pozostałe dochody ze sprzedaży majątku
- 2 Inne wpływy
- 3 Przekształcenie prawa użytkowania wieczystego w prawo własności
- 4 Dzierżawa gruntów komunalnych
- 5 Sprzedaż lokali użytkowych
- 6 Sprzedaż mieszkań
- 7 Sprzedaż nieruchomości – osoby fizyczne i osoby prawne
- 8 Użytkowanie wieczyste, użytkowanie, trwałe zarząd
- 9 Dochody z najmu i dzierżawy składników majątkowych pozostałych jednostek budżetowych
- 10 Dochody z najmu i dzierżawy lokali mieszkalnych, użytkowych, garaży, powierzchni reklamowych itp. (MZB)



ROZDZIAŁ IV

INNE INFORMACJE

DOTYCZĄCE MIENIA KOMUNALNEGO MIASTA KIELCE

TABELA Nr 83. Zasoby mieszkaniowe oraz wpływy z czynszów lokali mieszkalnych i użytkowych w zasobach będących własnością lub pozostających we współwłasności Miasta Kielce
wg stanu na dzień 31 grudnia 2014 roku oraz na dzień 31 grudnia 2015 roku

Wyszczególnienie	(IMK 031)	
	Stan na dzień 31 grudnia 2014 roku	Stan na dzień 31 grudnia 2015 roku
1	2	3
1. Własność Miasta Kielce		
Ilość budynków ogółem	132	135
<i>w tym:</i>		
– budynki mieszkalne	95	98
– budynki użytkowe	37	37
Ilość lokali ogółem	1 673	1 685
<i>w tym:</i>		
– lokali mieszkalnych	1 456	1 473
– lokali użytkowych	217	212
Powierzchnia ogółem (w m²)	83 522	84 004
<i>w tym:</i>		
– lokali mieszkalnych	46 761	47 356
– lokali użytkowych	36 761	36 648
2. Współwłasność Miasta Kielce		
Ilość budynków ogółem	8	7
<i>w tym:</i>		
– budynki mieszkalne	8	7
– budynki użytkowe	0	0
Ilość lokali ogółem	81	77
<i>w tym:</i>		
– lokali mieszkalnych	67	63
– lokali użytkowych	14	14
Powierzchnia ogółem (w m²)	4 274	4 105
<i>w tym:</i>		
– lokali mieszkalnych	3 374	3 205
– lokali użytkowych	900	900
3. Własność Miasta Kielce w budynkach pozostających w zarządzie Wspólnot Mieszkaniowych, Spółdzielni Mieszkaniowych i innych.		
– ilość lokali mieszkalnych	2 715	2 498
– powierzchnia lokali mieszkalnych (w m ²)	111 092	103 846
– ilość lokali użytkowych	191	181
– powierzchnia lokali użytkowych (w m ²)	16 044	15 688

WPLYWY

Wyszczególnienie	Stan na dzień 31 grudnia 2014 roku	Stan na dzień 31 grudnia 2015 roku
Czynsze z lokali mieszkalnych	17 797 331,67	17 344 031,30
Czynsze z lokali użytkowych	10 973 015,08	11 233 553,91

TABELA Nr 84. Nabywanie nieruchomości na rzecz Miasta Kielce
wg stanu na dzień 31 grudnia 2014 roku oraz na dzień 31 grudnia 2015 roku

(IMK 132)

Tryb nabycia	Stan na dzień 31 grudnia 2014 roku		Stan na dzień 31 grudnia 2015 roku	
	Powierzchnia nabytego gruntu [w ha]	Wartość nabytego gruntu [w zł]	Powierzchnia nabytego gruntu [w ha]	Wartość nabytego gruntu [w zł]
1	2	3	4	5
1. Pierwokup	0,0000	0,00	0,0000	0,00
2. Przejęcie za zobowiązania podatkowe	0,0996	173 686,00	0,2206	283 909,00
3. Nabycie	4,0270	6 518 196,37	6,7373	18 321 777,00
4. Zamiana	0,0063	20 500,00	0,0000	0,00
5. Zrzeczenie	0,0000	0,00	0,0000	0,00
6. Spadek	0,0000	0,00	0,0000	0,00
7. Darowizna	1,8249	2 657 364,00	0,2950	563 420,00
8. Inne formy nabycia	0,3184	584 320,00	0,4854	511 033,58
9. Komunalizacja	8,0919	242 757,00	12,6096	378 288,00
10. Nabycie – Regionalny Port Lotniczy Kielce	593,2014	22 533 546,26	599,3629	22 787 943,90
RAZEM	607,5695	32 730 369,63	619,7108	42 846 371,48

Uwaga: Dane w poz.10 w tabeli Nr 84 dotyczą całości gruntu nabytego pod budowę Regionalnego Portu Lotniczego Kielce.

WYKRES Nr 41. Powierzchnia i średnia cena nieruchomości nabytych na rzecz Miasta Kielce
wg stanu na dzień 31 grudnia 2015 roku

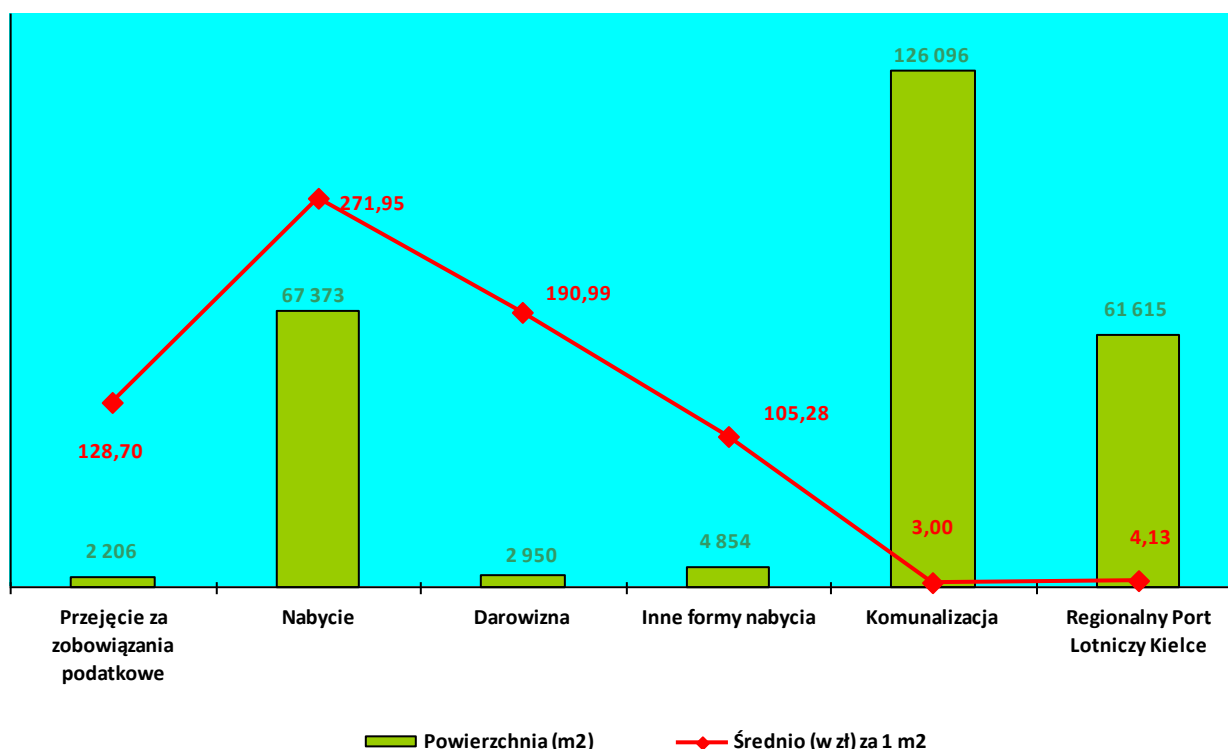


TABELA Nr 85. Wartość księgowa gruntów stanowiących własność, współwłasność oraz będących w użytkowaniu wieczystym Miasta Kielce
wg stanu na dzień 31 grudnia 2014 roku oraz na dzień 31 grudnia 2015 roku

(IMK 136)

Grundy	Stan na dzień 31 grudnia 2014 roku		Stan na dzień 31 grudnia 2015 roku	
	Powierzchnia [w m ²]	Wartość księgowa [w zł]	Powierzchnia [w m ²]	Wartość księgowa [w zł]
1	2	3	4	5
1. Grunty stanowiące własność, współwłasność i będące w użytkowaniu wieczystym Miasta Kielce w granicach administracyjnych miasta, w tym:	12 875 464	152 150 163	12 890 153	161 614 246
— Grunty stanowiące własność Miasta Kielce	12 414 272	142 407 481	12 294 817	147 915 789
— Grunty stanowiące współwłasność Miasta Kielce	375 172	1 437 358	471 285	1 137 673
— Grunty będące w użytkowaniu wieczystym Miasta Kielce	86 020	8 305 324	124 051	12 560 784
2. Grunty stanowiące własność, współwłasność i będące w użytkowaniu wieczystym Miasta Kielce poza granicami administracyjnymi miasta, w tym:	5 932 014	22 533 546	5 993 629	22 787 944
— Grunty stanowiące własność Miasta Kielce	5 932 014	22 533 546	5 993 629	22 787 944
— Grunty stanowiące współwłasność Miasta Kielce	0	0	0	0
— Grunty będące w użytkowaniu wieczystym Miasta Kielce	0	0	0	0
OGÓŁEM GRUNTY MIASTA KIELCE (1+2)	18 807 478	174 683 709	18 883 782	184 402 190

Uwaga: Dane w tabeli Nr 85 i na wykresie Nr 42 dotyczą wyłącznie gruntów zaewidencjonowanych w Urzędzie Miasta Kielce.

WYKRES Nr 42. Zmiany powierzchni gruntów stanowiących własność, współwłasność oraz będących w użytkowaniu wieczystym Miasta Kielce
wg stanu na dzień 31 grudnia 2014 roku oraz na dzień 31 grudnia 2015 roku

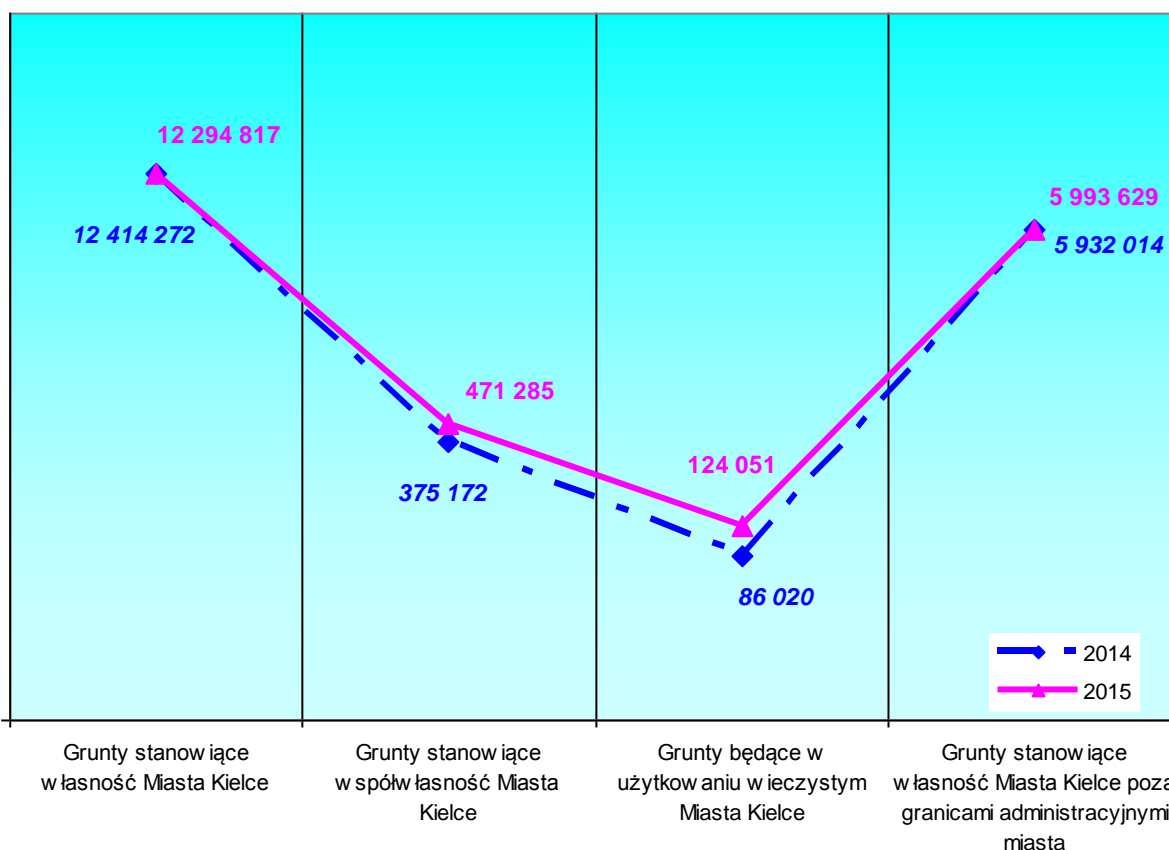


TABELA Nr 86. Obiekty inżynierskie Miasta Kielce
wg stanu na dzień 31 grudnia 2014 roku oraz na dzień 31 grudnia 2015 roku

(IMK 027)

Rodzaj obiektu	Ilość w sztukach wg stanu na dzień		Powierzchnia w m ² wg stanu na dzień	
	31 grudnia 2014 roku	31 grudnia 2015 roku	31 grudnia 2014 roku	31 grudnia 2015 roku
1	2	3	4	5
1. Mosty	30	32	5 282	5 527
2. Wiadukty	17	18	15 800	17 271
3. Estakady	0	0	0	0
4. Tunele	1	1	426	426
5. Przejścia podziemne	7	7	2 501	2 501
6. Kładki dla pieszych	13	30	4 576	2 958
7. Przepusty	19	73	6 651	2 473
8. Konstrukcje oporowe	26	13	8 741	2 740
9. Inne	37	6	11 800	1 000

TABELA Nr 87. Obiekty kanalizacyjne Miasta Kielce
wg stanu na dzień 31 grudnia 2014 roku oraz na dzień 31 grudnia 2015 roku

(IMK 028)

Rodzaj obiektu	JM	Stan na dzień 31 grudnia 2014 roku	Stan na dzień 31 grudnia 2015 roku
1	2	3	4
1. Kanalizacja deszczowa	m	330 613	343 661
2. Rowy i ścieki	m	35 620	35 620
3. Studnie	szt.	13	13
4. Źródła	szt.	84	84
5. Fontanny	szt.	4	4
6. Kratki wodno - ściekowe	szt.	4 424	4 914
7. Brodziki	szt.	0	0
8. Zrąbki	szt.	0	0
9. Pompownie wody	szt.	1	1
10. Pitniki	szt.	5	5
11. Rowy przydrożne	m	46 100	46 100
12. Oczyszczalnia ścieków	szt.	42	57
13. Szalety	szt.	12	11
14. Sieć wodociągowa	m	73 922	74 961
15. Kanalizacja sanitarna	m	56 154	56 480
16. Przepompownie ścieków	szt.	5	5
17. Inne	m	1 253	1 254

TABELA Nr 88. Tereny zagospodarowane zielenią
wg stanu na dzień 31 grudnia 2014 roku oraz na dzień 31 grudnia 2015 roku

(IMK 029)

Wyszczególnienie	Stan na dzień 31 grudnia 2014 roku		Stan na dzień 31 grudnia 2015 roku	
	Powierzchnia [w ha]	Ilość obiektów [w szt.]	Powierzchnia [w ha]	Ilość obiektów [w szt.]
1	2	3	4	5
Parki	62,4000	8	62,4000	8
Zieleńce	6,6699	6	6,6699	6
Promenady	0,0000	0	0,0000	0
Bulwary	5,1000	1	5,1000	1
Ogrody botaniczne, zoologiczne, jordanowskie i zabytkowe	13,6966	1	13,6966	1
Cmentarze	20,5885	3	20,5885	3
Zieleń towarzysząca	14,0000	1	14,0000	1
Skwery	0,0000	0	0,0000	0
Inne	0,0000	0	0,0000	0

TABELA Nr 89. Dobra kultury i zbiory biblioteczne znajdujące się w Mieście Kielce
wg stanu na dzień 31 grudnia 2014 roku oraz na dzień 31 grudnia 2015 roku

(IMK 030)

Dobra kultury	Stan na dzień 31 grudnia 2014 roku		Stan na dzień 31 grudnia 2015 roku	
	Wartość [w zł]	Ilość [w szt.]	Wartość [w zł]	Ilość [w szt.]
1	2	3	4	5
Ekspozycje historyczne	1 050 591	7 132	1 112 427	7 786
Ekspozycje współczesne	4 753 172	8 746	5 382 714	8 776
Ekspozycje etnograficzne	44 384	1 724	46 324	1 756

Zbiory biblioteczne	Stan na dzień 31 grudnia 2014 roku			Stan na dzień 31 grudnia 2015 roku		
	Wartość [w zł]	Ilość zbiorów	Ilość sztuk w zbiorze	Wartość [w zł]	Ilość zbiorów	Ilość sztuk w zbiorze
1	2	3	4	5	6	7
Książki (zwarte)	5 600 097	94	1 074 660	6 103 078	107	1 052 653
Periodyki	71 488	89	3 383	71 496	86	3 469
Katalogi i inne specjalne	54 474	3	3 924	55 081	3	3 980
Zbiory specjalne	97 130	4	5 445	97 315	4	5 455
Wydawnictwa broszurowe	22 451	9	6 204	79 736	11	10 394
Zbiory archiwalne	1	18	606	1	18	606
Książka mówiona	42 070	2 109	3 477	43 419	2 201	3 384
Kroniki filmowe	6 133	43	136	6 133	43	136
Multi-media (płyty DVD i CD)	126 961	54	5 069	121 808	57	4 777
Zbiory audiowizualne (kasety video i magnetofonowe)	55 888	204	2 944	40 477	173	2 380
Programy komputerowe	1 198	1	20	1 198	1	20
Inne	33 221	13	7 458	42 750	12	8 720

TABELA Nr 90. Obiekty inżynierskie stanowiące własność „Wodociągów Kieleckich”, Spółka z o. o. w Kielcach, położone na terenie Miasta Kielce
wg stanu na dzień 31 grudnia 2014 roku oraz na dzień 31 grudnia 2015 roku

(IMK 141)

Rodzaj obiektu	Ilość w sztukach wg stanu na dzień		Powierzchnia w m ² wg stanu na dzień	
	31 grudnia 2014 roku	31 grudnia 2015 roku	31 grudnia 2014 roku	31 grudnia 2015 roku
1	2	3	4	5
1. Stacja uzdatniania wody	1	1	740,79	740,79
2. Pompownie wody	5	5	1 355,64	1 355,64
3. Hydroforownie wody	7	7	326,27	326,27
4. Oczyszczalnia ścieków	0	0	0,00	0,00

TABELA Nr 91. Obiekty kanalizacyjne stanowiące własność „Wodociągów Kieleckich”, Spółka z o. o. w Kielcach, położone na terenie Miasta Kielce
wg stanu na dzień 31 grudnia 2014 roku oraz na dzień 31 grudnia 2015 roku

(IMK 142)

Rodzaj obiektu	JM	Stan na dzień 31 grudnia 2014 roku	Stan na dzień 31 grudnia 2015 roku
		3	4
1	2	3	4
Studnie	szt.	28	28
Pompownie	szt.	15	20
Oczyszczalnia ścieków	szt.	0	0
Sieć wodociągowa	km	280,47	280,16
Magistrale wodociągowe	km	78,85	78,56
Sieć kanalizacyjna	km	248,49	287,33

TABELA Nr 92. Wpływy z tytułu gospodarowania mieniem Miasta Kielce realizowane przez jednostki organizacyjne Miasta Kielce
wg stanu na dzień 31 grudnia 2014 roku oraz na dzień 31 grudnia 2015 roku

Wpływy z mienia	(IMK 143) w zł					
	Plan na 2014 rok	Wykonanie na dzień 30 czerwca 2014 roku	Wykonanie na dzień 31 grudnia 2014 roku	Plan na 2015 rok	Wykonanie na dzień 30 czerwca 2015 roku	Wykonanie na dzień 31 grudnia 2015 roku
1. WPLYWY Z TYTUŁU OPLAT ZA WODĘ I ODPROWADZENIE ŚCIEKÓW, w tym:						
Oplaty za wodę	13 526 134,07	6 049 792,44	12 147 913,42	13 254 393,54	5 923 219,63	11 969 806,35
Oplaty za odprowadzenie ścieków	12 217 091,93	5 683 557,04	11 406 819,71	10 106 807,83	4 663 940,02	9 281 077,58
RAZEM	25 743 226,00	11 733 349,48	23 554 733,13	23 361 201,37	10 587 159,65	21 250 883,93
2. WPLYWY Z TYTUŁU OPLAT ZA ZAJĘCIE PASA DROGOWEGO I ZA PARKOWANIE, w tym:						
Oplaty za zajęcie pasa drogowego, w tym:						
- Oplaty za zajęcie pasa drogowego - handel		306 765,36	574 571,29		392 929,43	674 919,85
- Oplaty za zajęcie pasa drogowego - reklama		667 308,10	1 029 261,73		618 870,61	950 006,07
- Oplaty za zajęcie pasa drogowego – roboty		817 711,64	1 030 937,36		647 485,86	839 165,07
- Warunki techniczne		6 250,00	12 208,00		6 258,00	12 781,00
- Pozostałe		1 673 062,73	4 889 151,39		2 416 864,25	3 440 867,04
- Oplaty za przystanki		108 447,36	228 874,56		113 623,53	199 127,21
- Odszkodowania i wpłaty za uszkodzone mienie		29 145,30	94 178,07		5 026,25	10 063,66
Oplaty za parkowanie, w tym:						
- Oplaty parkingowe (abonamenty, bilety)		1 222 797,88	3 033 348,99		1 771 099,11	3 034 065,82
- Oplaty karne (mandaty)		617 169,69	1 114 225,91		513 766,07	1 014 720,39
RAZEM	13 179 234,00	5 448 658,06	12 006 757,30	11 383 121,00	6 485 923,11	10 175 716,11
3. WPLYWY Z TYTUŁU OPLATY CMENTARNEJ						
Oplata cmentarna	1 800 000,00	772 769,30	1 721 169,50	1 800 000,00	858 020,10	915 463,90
OGÓLEM	40 722 460,00	17 954 776,84	37 282 659,93	36 544 322,37	17 931 102,86	32 342 063,94

SPIS TABEL

TABELA Nr 1.	Majątek Miasta Kielce (aktywa trwałe i aktywa obrotowe) na stanie miejskich jednostek organizacyjnych (jednostek budżetowych, samorządowych instytucji kultury, samodzielnych publicznych zakładów opieki zdrowotnej, jednoosobowych spółek Miasta Kielce) wg stanu na dzień 31 grudnia 2014 roku oraz na dzień 31 grudnia 2015 roku.....	strona	6
TABELA Nr 2.	Wartości niematerialne i prawne wg stanu na dzień 31 grudnia 2014 roku oraz na dzień 31 grudnia 2015 roku.....	strona	9
TABELA Nr 3.	Wartość rzeczowych aktywów trwałych wg stanu na dzień 31 grudnia 2014 roku oraz na dzień 31 grudnia 2015 roku.....	strona	10
TABELA Nr 4.	Wartość oraz powierzchnia gruntów z uwzględnieniem prawa użytkowania wieczystego z podziałem na rodzaje wg stanu na dzień 31 grudnia 2014 roku oraz na dzień 31 grudnia 2015 roku.....	strona	13
TABELA Nr 5.	Wartość oraz powierzchnia gruntów Miasta Kielce z uwzględnieniem tytułów prawnych wg stanu na dzień 31 grudnia 2014 roku oraz na dzień 31 grudnia 2015 roku.....	strona	17
TABELA Nr 6.	Wartość, ilość oraz powierzchnia użytkowa budynków i lokali oraz spółdzielczego prawa do lokalu użytkowego i spółdzielczego własnościowego prawa do lokalu mieszkalnego z podziałem na rodzaje wg stanu na dzień 31 grudnia 2014 roku oraz na dzień 31 grudnia 2015 roku.....	strona	20
TABELA Nr 7.	Wartość obiektów inżynierii lądowej i wodnej z podziałem na rodzaje wg stanu na dzień 31 grudnia 2014 roku oraz na dzień 31 grudnia 2015 roku.....	strona	23
TABELA Nr 8.	Wartość oraz ilość maszyn i urządzeń technicznych z podziałem na podgrupy wg stanu na dzień 31 grudnia 2014 roku oraz na dzień 31 grudnia 2015 roku.....	strona	27-28
TABELA Nr 9.	Wartość oraz ilość środków transportu z podziałem na rodzaje wg stanu na dzień 31 grudnia 2014 roku oraz na dzień 31 grudnia 2015 roku.....	strona	31
TABELA Nr 10.	Wartość oraz ilość innych środków trwałych z podziałem na rodzaje wg stanu na dzień 31 grudnia 2014 roku oraz na dzień 31 grudnia 2015 roku.....	strona	33
TABELA Nr 11.	Zmiany w wartości środków trwałych (wg grup rodzajowych) w okresie od dnia 31 grudnia 2014 roku do dnia 31 grudnia 2015 roku.....	strona	35
TABELA Nr 12.	Wartość środków trwałych w budowie wg stanu na dzień 31 grudnia 2014 roku oraz na dzień 31 grudnia 2015 roku.....	strona	37
TABELA Nr 13.	Wartość środków przekazanych na poczet inwestycji wg stanu na dzień 31 grudnia 2014 roku oraz na dzień 31 grudnia 2015 roku.....	strona	37
TABELA Nr 14.	Wartość należności długoterminowych wg stanu na dzień 31 grudnia 2014 roku oraz na dzień 31 grudnia 2015 roku.....	strona	38
TABELA Nr 15.	Wartość długoterminowych aktywów finansowych wg stanu na dzień 31 grudnia 2014 roku oraz na dzień 31 grudnia 2015 roku.....	strona	38
TABELA Nr 16.	Długoterminowe rozliczenia międzyokresowe wg stanu na dzień 31 grudnia 2014 roku oraz na dzień 31 grudnia 2015 roku.....	strona	39
TABELA Nr 17.	Inne niż własność prawa majątkowe przysługujące jednostce wg stanu na dzień 31 grudnia 2014 roku oraz na dzień 31 grudnia 2015 roku.....	strona	39

TABELA Nr 18.	Zobowiązania zabezpieczone na majątku Miasta Kielce wg stanu na dzień 31 grudnia 2014 roku oraz na dzień 31 grudnia 2015 roku.....	strona 40
TABELA Nr 19.	Wartość środków trwałych i wartości niematerialnych i prawnych przyjętych w leasing wg stanu na dzień 31 grudnia 2014 roku oraz na dzień 31 grudnia 2015 roku.....	strona 40
TABELA Nr 20.	Wartość aktywów obrotowych wg stanu na dzień 31 grudnia 2014 roku oraz na dzień 31 grudnia 2015 roku.....	strona 41
TABELA Nr 21.	Aktywa trwale i obrotowe w jednostkach budżetowych wg stanu na dzień 31 grudnia 2014 roku oraz na dzień 31 grudnia 2015 roku.....	strona 45
TABELA Nr 22.	Wartość rzeczowych aktywów trwałych oraz powierzchnia gruntów i powierzchnia użytkowa budynków w jednostkach budżetowych wg stanu na dzień 31 grudnia 2014 roku oraz na dzień 31 grudnia 2015 roku.....	strona 47-88
TABELA Nr 23.	Aktywa trwale i obrotowe w instytucjach kultury wg stanu na dzień 31 grudnia 2014 roku oraz na dzień 31 grudnia 2015 roku.....	strona 89
TABELA Nr 24.	Wartość rzeczowych aktywów trwałych oraz powierzchnia gruntów i powierzchnia użytkowa budynków w samorządowych instytucjach kultury wg stanu na dzień 31 grudnia 2014 roku oraz na dzień 31 grudnia 2015 roku.....	strona 91-94
TABELA Nr 25.	Aktywa trwale i obrotowe w samodzielnym publicznym zakładzie opieki zdrowotnej wg stanu na dzień 31 grudnia 2014 roku oraz na dzień 31 grudnia 2015 roku.....	strona 95
TABELA Nr 26.	Wartość rzeczowych aktywów trwałych oraz powierzchnia gruntów i powierzchnia użytkowa budynków w samodzielnym publicznym zakładzie opieki zdrowotnej wg stanu na dzień 31 grudnia 2014 roku oraz na dzień 31 grudnia 2015 roku.....	strona 96
TABELA Nr 27.	Aktywa trwale i obrotowe w jednoosobowych spółkach Miasta Kielce wg stanu na dzień 31 grudnia 2014 roku oraz na dzień 31 grudnia 2015 roku.....	strona 99
TABELA Nr 28.	Wartości niematerialne i prawne wg stanu na dzień 31 grudnia 2014 roku oraz na dzień 31 grudnia 2015 roku.....	strona 100
TABELA Nr 29.	Wartość rzeczowych aktywów trwałych oraz powierzchnia gruntów i powierzchnia użytkowa budynków w jednoosobowych spółkach wg stanu na dzień 31 grudnia 2014 roku oraz na dzień 31 grudnia 2015 roku.....	strona 101
TABELA Nr 30.	Wartość oraz powierzchnia gruntów z uwzględnieniem prawa użytkowania wieczystego z podziałem na rodzaje wg stanu na dzień 31 grudnia 2014 roku oraz na dzień 31 grudnia 2015 roku.....	strona 102
TABELA Nr 31.	Wartość oraz powierzchnia gruntów z uwzględnieniem tytułów prawnych wg stanu na dzień 31 grudnia 2014 roku oraz na dzień 31 grudnia 2015 roku.....	strona 104
TABELA Nr 32.	Wartość, ilość oraz powierzchnia użytkowa budynków i lokali oraz spółdzielczego prawa do lokalu użytkowego i spółdzielczego własnościowego prawa do lokalu mieszkalnego z podziałem na rodzaje wg stanu na 31 grudnia 2014 roku oraz na dzień 31 grudnia 2015 roku.....	strona 105
TABELA Nr 33.	Wartość obiektów inżynierii lądowej i wodnej z podziałem na rodzaje wg stanu na dzień 31 grudnia 2014 roku oraz na dzień 31 grudnia 2015 roku.....	strona 106
TABELA Nr 34.	Wartość oraz ilość maszyn i urządzeń technicznych z podziałem na podgrupy wg stanu na dzień 31 grudnia 2014 roku oraz na dzień 31 grudnia 2015 roku.....	strona 107-108

TABELA Nr 35.	Wartość oraz ilość środków transportu z podziałem na rodzaje wg stanu na dzień 31 grudnia 2014 roku oraz na dzień 31 grudnia 2015 roku.....	strona 109
TABELA Nr 36.	Wartość oraz ilość innych środków trwałych z podziałem na rodzaje wg stanu na dzień 31 grudnia 2014 roku oraz na dzień 31 grudnia 2015 roku.....	strona 110
TABELA Nr 37.	Zmiany w wartości środków trwałych (wg grup rodzajowych) w okresie od dnia 31 grudnia 2014 roku do dnia 31 grudnia 2015 roku.....	strona 111
TABELA Nr 38.	Wartość środków trwałych w budowie wg stanu na dzień 31 grudnia 2014 roku oraz na dzień 31 grudnia 2015 roku.....	strona 111
TABELA Nr 39.	Wielkość środków przekazanych na poczet inwestycji wg stanu na dzień 31 grudnia 2014 roku oraz na dzień 31 grudnia 2015 roku.....	strona 111
TABELA Nr 40.	Wartość należności długoterminowych wg stanu na dzień 31 grudnia 2014 roku oraz na dzień 31 grudnia 2015 roku.....	strona 111
TABELA Nr 41.	Wartość długoterminowych aktywów finansowych wg stanu na dzień 31 grudnia 2014 roku oraz na dzień 31 grudnia 2015 roku.....	strona 112
TABELA Nr 42.	Wartość długoterminowych rozliczeń międzyokresowych wg stanu na dzień 31 grudnia 2014 roku oraz na dzień 31 grudnia 2015 roku.....	strona 112
TABELA Nr 43.	Wartość środków trwałych i wartości niematerialnych i prawnych przyjętych w leasing wg stanu na dzień 31 grudnia 2014 roku oraz na dzień 31 grudnia 2015 roku.....	strona 112
TABELA Nr 44.	Inne niż własność prawa majątkowe przysługujące spółce wg stanu na dzień 31 grudnia 2014 roku oraz na dzień 31 grudnia 2015 roku.....	strona 112
TABELA Nr 45.	Zobowiązania zabezpieczone na majątku spółki wg stanu na dzień 31 grudnia 2014 roku oraz na dzień 31 grudnia 2015 roku.....	strona 113
TABELA Nr 46.	Wartość aktywów obrotowych wg stanu na dzień 31 grudnia 2014 roku oraz na dzień 31 grudnia 2015 roku.....	strona 113
TABELA Nr 47.	Wartość udziałów lub akcji w jednoosobowych spółkach Miasta Kielce wg stanu na dzień 31 grudnia 2014 roku oraz na dzień 31 grudnia 2015 roku.....	strona 113
TABELA Nr 48.	Wartość rzeczowych aktywów trwałych oraz powierzchnia gruntów i powierzchnia użytkowa budynków w jednoosobowych spółkach Miasta Kielce wg stanu na dzień 31 grudnia 2014 roku oraz na dzień 31 grudnia 2015 roku.....	strona 114-116
TABELA Nr 49.	Aktywa trwałe i obrotowe w spółce, w której Miasto Kielce posiada powyżej 50% akcji wg stanu na dzień 31 grudnia 2014 roku oraz na dzień 31 grudnia 2015 roku.....	strona 117
TABELA Nr 50.	Wartości niematerialne i prawne w spółce, w której Miasto Kielce posiada powyżej 50% akcji wg stanu na dzień 31 grudnia 2014 roku oraz na dzień 31 grudnia 2015 roku.....	strona 118
TABELA Nr 51.	Wartość rzeczowych aktywów trwałych w spółce, w której Miasto Kielce posiada powyżej 50% akcji wg stanu na dzień 31 grudnia 2014 roku oraz na dzień 31 grudnia 2015 roku.....	strona 119
TABELA Nr 52.	Wartość oraz powierzchnia gruntów z uwzględnieniem prawa użytkowania wieczystego z podziałem na rodzaje wg stanu na dzień 31 grudnia 2014 roku oraz na dzień 31 grudnia 2015 roku.....	strona 120

TABELA Nr 53.	Wartość oraz powierzchnia gruntów z uwzględnieniem tytułów prawnych wg stanu na dzień 31 grudnia 2014 roku oraz na dzień 31 grudnia 2015 roku	strona 122
TABELA Nr 54.	Wartość, ilość oraz powierzchnia użytkowa budynków i lokali oraz spółdzielczego prawa do lokalu użytkowego i spółdzielczego własnościowego prawa do lokalu mieszkalnego z podziałem na rodzaje wg stanu na dzień 31 grudnia 2014 roku oraz na dzień 31 grudnia 2015 roku	strona 123
TABELA Nr 55.	Wartość obiektów inżynierii lądowej i wodnej z podziałem na rodzaje wg stanu na dzień 31 grudnia 2014 roku oraz na dzień 31 grudnia 2015 roku	strona 124
TABELA Nr 56.	Wartość oraz ilość maszyn i urządzeń technicznych z podziałem na podgrupy wg stanu na dzień 31 grudnia 2014 roku oraz na dzień 31 grudnia 2015 roku	strona 125-126
TABELA Nr 57.	Wartość oraz ilość środków transportu z podziałem na rodzaje wg stanu na dzień 31 grudnia 2014 roku oraz na dzień 31 grudnia 2015 roku	strona 127
TABELA Nr 58.	Wartość oraz ilość innych środków trwałych z podziałem na rodzaje wg stanu na dzień 31 grudnia 2014 roku oraz na dzień 31 grudnia 2015 roku	strona 128
TABELA Nr 59.	Zmiany w wartości środków trwałych (wg grup rodzajowych) w okresie od dnia 31 grudnia 2014 roku do dnia 31 grudnia 2015 roku	strona 129
TABELA Nr 60.	Wartość środków trwałych w budowie wg stanu na dzień 31 grudnia 2014 roku oraz na dzień 31 grudnia 2015 roku	strona 129
TABELA Nr 61.	Wielkość środków przekazanych na poczet inwestycji wg stanu na dzień 31 grudnia 2014 roku oraz na dzień 31 grudnia 2015 roku	strona 129
TABELA Nr 62.	Wartość należności długoterminowych wg stanu na dzień 31 grudnia 2014 roku oraz na dzień 31 grudnia 2015 roku	strona 129
TABELA Nr 63.	Wartość długoterminowych aktywów finansowych wg stanu na dzień 31 grudnia 2014 roku oraz na dzień 31 grudnia 2015 roku	strona 130
TABELA Nr 64.	Wartość długoterminowych rozliczeń międzyokresowych wg stanu na dzień 31 grudnia 2014 roku oraz na dzień 31 grudnia 2015 roku	strona 130
TABELA Nr 65.	Inne niż własność prawa majątkowe przysługujące spółce wg stanu na dzień 31 grudnia 2014 roku oraz na dzień 31 grudnia 2015 roku	strona 130
TABELA Nr 66.	Wartość aktywów obrotowych wg stanu na dzień 31 grudnia 2014 roku oraz na dzień 31 grudnia 2015 roku	strona 130
TABELA Nr 67.	Wartość rzeczowych aktywów trwałych oraz powierzchnia gruntów i powierzchnia użytkowa budynków w spółce, w której Miasto Kielce posiada powyżej 50% akcji wg stanu na dzień 31 grudnia 2014 roku oraz na dzień 31 grudnia 2015 roku	strona 131
TABELA Nr 68.	Wartość udziałów lub akcji posiadanych przez Miasto Kielce w pozostałych spółkach wg stanu na dzień 31 grudnia 2014 roku oraz na dzień 31 grudnia 2015 roku	strona 131
TABELA Nr 69.	Wyniki finansowe jednoosobowych spółek Miasta Kielce oraz pozostałych spółek, w których Miasto Kielce posiada udziały lub akcje wg stanu na dzień 31 grudnia 2014 roku oraz na dzień 31 grudnia 2015 roku	strona 132
TABELA Nr 70.	Zasób nieruchomości Miasta Kielce z podziałem na rodzaje gruntów w granicach administracyjnych Miasta Kielce wg stanu na dzień 31 grudnia 2014 roku oraz na dzień 31 grudnia 2015 roku	strona 135

TABELA Nr 71.	Zasób nieruchomości Miasta Kielce z podziałem na rodzaje gruntów poza granicami administracyjnymi Miasta Kielce wg stanu na dzień 31 grudnia 2014 roku oraz na dzień 31 grudnia 2015 roku.....	strona 136
TABELA Nr 72.	Powierzchnia nieruchomości będących w posiadaniu Miasta Kielce i jednostek organizacyjnych Miasta Kielce	strona 136
TABELA Nr 73.	Sprzedż lokali komunalnych oraz garaży komunalnych wg stanu na dzień 31 grudnia 2014 roku oraz na dzień 31 grudnia 2015 roku.....	strona 137
TABELA Nr 74.	Sprzedż nieruchomości Miasta Kielce, prawa własności na rzecz użytkownika wieczystego i przekształcenie prawa użytkowania wieczystego w prawo własności (bez lokali komunalnych i garaży komunalnych) wg stanu na dzień 31 grudnia 2014 roku oraz na dzień 31 grudnia 2015 roku.....	strona 137
TABELA Nr 75.	Nieruchomości Miasta Kielce oddane w dzierżawę wg stanu na dzień 31 grudnia 2014 roku oraz na dzień 31 grudnia 2015 roku.....	strona 138
TABELA Nr 76.	Oddawanie nieruchomości Miasta Kielce w użytkowanie wieczyste wg stanu na dzień 31 grudnia 2014 roku oraz na dzień 31 grudnia 2015 roku.....	strona 139
TABELA Nr 77.	Powierzchnia nieruchomości Miasta Kielce oddanych w trwały zarząd wg stanu na dzień 31 grudnia 2014 roku oraz na dzień 31 grudnia 2015 roku	strona 139
TABELA Nr 78.	Powierzchnia nieruchomości Miasta Kielce oddanych w użyczenie wg stanu na dzień 31 grudnia 2014 roku oraz na dzień 31 grudnia 2015 roku.....	strona 139
TABELA Nr 79.	Nieruchomości Miasta Kielce oddane w użytkowanie wg stanu na dzień 31 grudnia 2014 roku oraz na dzień 31 grudnia 2015 roku.....	strona 140
TABELA Nr 80.	Udostępnienie nieruchomości stanowiących własność Miasta Kielce pod budowę urządzeń infrastruktury technicznej wg stanu na dzień 31 grudnia 2014 roku oraz na dzień 31 grudnia 2015 roku.....	strona 140
TABELA Nr 81.	Pozostałe formy gospodarowania mieniem Miasta Kielce wg stanu na dzień 31 grudnia 2014 roku oraz na dzień 31 grudnia 2015 roku.....	strona 140
TABELA Nr 82.	Wpływy z tytułu gospodarowania mieniem Miasta Kielce wg stanu na dzień 31 grudnia 2014 roku oraz na dzień 31 grudnia 2015 roku.....	strona 141
TABELA Nr 83.	Zasoby mieszkaniowe oraz wpływy z czynszów lokali mieszkalnych i użytkowych w zasobach będących własnością lub pozostających we współwłasności Miasta Kielce wg stanu na dzień 31 grudnia 2014 roku oraz na dzień 31 grudnia 2015 roku.....	strona 143
TABELA Nr 84.	Nabywanie nieruchomości na rzecz Miasta Kielce wg stanu na dzień 31 grudnia 2014 roku oraz na dzień 31 grudnia 2015 roku.....	strona 144
TABELA Nr 85.	Wartość księgowa gruntów stanowiących własność, współwłasność oraz będących w użytkowaniu wieczystym Miasta Kielce wg stanu na dzień 31 grudnia 2014 roku oraz na dzień 31 grudnia 2015 roku.....	strona 145
TABELA Nr 86.	Obiekty inżynierskie Miasta Kielce wg stanu na dzień 31 grudnia 2014 roku oraz na dzień 31 grudnia 2015 roku.....	strona 146
TABELA Nr 87.	Obiekty kanalizacyjne Miasta Kielce wg stanu na dzień 31 grudnia 2014 roku oraz na dzień 31 grudnia 2015 roku.....	strona 146
TABELA Nr 88.	Tereny zagospodarowane zielenią wg stanu na dzień 31 grudnia 2014 roku oraz na dzień 31 grudnia 2015 roku.....	strona 146

TABELA Nr 89.	Dobra kultury i zbiory biblioteczne znajdujące się w Mieście Kielce wg stanu na dzień 31 grudnia 2014 roku oraz na dzień 31 grudnia 2015 roku.....	strona 147
TABELA Nr 90.	Obiekty inżynierskie stanowiące własność „Wodociągów Kieleckich”, Spółka z o. o. w Kielcach, położone na terenie Miasta Kielce wg stanu na dzień 31 grudnia 2014 roku oraz na dzień 31 grudnia 2015 roku.....	strona 147
TABELA Nr 91.	Obiekty kanalizacyjne stanowiące własność „Wodociągów Kieleckich”, Spółka z o. o. w Kielcach, położone na terenie Miasta Kielce wg stanu na dzień 31 grudnia 2014 roku oraz na dzień 31 grudnia 2015 roku.....	strona 147
TABELA Nr 92.	Wpływy z tytułu gospodarowania mieniem Miasta Kielce realizowane przez jednostki organizacyjne Miasta Kielce wg stanu na dzień 31 grudnia 2014 roku oraz na dzień 31 grudnia 2015 roku.....	strona 148

SPIS WYKRESÓW

WYKRES Nr 1.	Struktura wartości brutto majątku Miasta Kielce w układzie podmiotowym wg stanu na dzień 31 grudnia 2015 roku.....	strona	5
WYKRES Nr 2.	Struktura wartości aktywów trwałych i obrotowych Miasta Kielce wg stanu na dzień 31 grudnia 2014 roku oraz na dzień 31 grudnia 2015 roku.....	strona	7
WYKRES Nr 3.	Struktura wartości brutto i netto aktywów Miasta Kielce wg stanu na dzień 31 grudnia 2014 roku oraz na dzień 31 grudnia 2015 roku.....	strona	7
WYKRES Nr 4.	Procentowy udział aktywów trwałych i obrotowych (netto) Miasta Kielce wg stanu na dzień 31 grudnia 2015 roku.....	strona	8
WYKRES Nr 5.	Struktura wartości niematerialnych i prawnych Miasta Kielce wg stanu na dzień 31 grudnia 2014 roku oraz na dzień 31 grudnia 2015 roku.....	strona	9
WYKRES Nr 6.	Struktura wartości netto rzeczowych aktywów trwałych wg stanu na dzień 31 grudnia 2015 roku.....	strona	11
WYKRES Nr 7.	Wartość oraz powierzchnia gruntów wg stanu na dzień 31 grudnia 2014 roku oraz na dzień 31 grudnia 2015 roku.....	strona	14
WYKRES Nr 8.	Wartość i powierzchnia gruntów z podziałem na rodzaje wg stanu na dzień 31 grudnia 2015 roku.....	strona	15
WYKRES Nr 9.	Powierzchnia gruntów z podziałem na rodzaje wg stanu na dzień 31 grudnia 2014 roku oraz na dzień 31 grudnia 2015 roku.....	strona	16
WYKRES Nr 10.	Struktura własnościowa gruntów komunalnych Miasta Kielce wraz z prawem użytkowania wieczystego wg stanu na dzień 31 grudnia 2014 roku oraz na dzień 31 grudnia 2015 roku.....	strona	18
WYKRES Nr 11.	Procentowy udział wartości netto poszczególnych rodzajów budynków i lokali wg stanu na dzień 31 grudnia 2015 roku.....	strona	21
WYKRES Nr 12.	Wartość netto oraz ilość budynków i lokali z podziałem na rodzaje wg stanu na dzień 31 grudnia 2014 roku oraz na dzień 31 grudnia 2015 roku.....	strona	22
WYKRES Nr 13.	Wartość netto maszyn i urządzeń technicznych z podziałem na podgrupy wg stanu na dzień 31 grudnia 2014 roku oraz na dzień 31 grudnia 2015 roku.....	strona	29
WYKRES Nr 14.	Wartość netto środków transportu z podziałem na rodzaje wg stanu na dzień 31 grudnia 2014 roku oraz na dzień 31 grudnia 2015 roku.....	strona	30
WYKRES Nr 15.	Wartość brutto innych środków trwałych z podziałem na rodzaje wg stanu na dzień 31 grudnia 2014 roku oraz na dzień 31 grudnia 2015 roku.....	strona	34
WYKRES Nr 16.	Struktura wartości brutto środków trwałych wg stanu na dzień 31 grudnia 2014 roku oraz na dzień 31 grudnia 2015 roku.....	strona	36
WYKRES Nr 17.	Wartość środków trwałych w budowie i środków przekazanych na poczet inwestycji wg stanu na dzień 31 grudnia 2014 roku oraz na dzień 31 grudnia 2015 roku.....	strona	37
WYKRES Nr 18.	Struktura aktywów obrotowych wg stanu na dzień 31 grudnia 2014 roku oraz na dzień 31 grudnia 2015 roku.....	strona	41

WYKRES Nr 19.	Struktura wartości aktywów trwałych i obrotowych w jednostkach budżetowych wg stanu na dzień 31 grudnia 2014 roku oraz na dzień 31 grudnia 2015 roku.....	strona 46
WYKRES Nr 20.	Struktura wartości brutto rzeczowych aktywów trwałych w jednostkach budżetowych wg stanu na dzień 31 grudnia 2014 roku oraz na dzień 31 grudnia 2015 roku.....	strona 47
WYKRES Nr 21.	Struktura wartości aktywów trwałych i obrotowych w instytucjach kultury wg stanu na dzień 31 grudnia 2014 roku oraz na dzień 31 grudnia 2015 roku.....	strona 90
WYKRES Nr 22.	Struktura wartości brutto rzeczowych aktywów trwałych w samorządowych instytucjach kultury wg stanu na dzień 31 grudnia 2014 roku oraz na dzień 31 grudnia 2015 roku.....	strona 91
WYKRES Nr 23.	Struktura wartości aktywów trwałych i obrotowych w samodzielnym publicznym zakładzie opieki zdrowotnej wg stanu na dzień 31 grudnia 2014 roku oraz na dzień 31 grudnia 2015 roku.....	strona 96
WYKRES Nr 24.	Struktura wartości aktywów trwałych i obrotowych w jednoosobowych spółkach Miasta Kielce wg stanu na dzień 31 grudnia 2014 roku oraz na dzień 31 grudnia 2015 roku.....	strona 99
WYKRES Nr 25.	Struktura wartości niematerialnych i prawnych wg stanu na dzień 31 grudnia 2014 roku oraz na dzień 31 grudnia 2015 roku.....	strona 100
WYKRES Nr 26.	Struktura wartości brutto rzeczowych aktywów trwałych wg stanu na dzień 31 grudnia 2014 roku oraz na dzień 31 grudnia 2015 roku.....	strona 101
WYKRES Nr 27.	Wartość brutto oraz powierzchnia gruntów z uwzględnieniem prawa użytkowania wieczystego z podziałem na rodzaje wg stanu na dzień 31 grudnia 2015 roku.....	strona 103
WYKRES Nr 28.	Wartość brutto obiektów inżynierii lądowej i wodnej z podziałem na rodzaje wg stanu na dzień 31 grudnia 2015 roku.....	strona 106
WYKRES Nr 29.	Wartość udziałów lub akcji w jednoosobowych spółkach Miasta Kielce wg stanu na dzień 31 grudnia 2014 roku oraz na dzień 31 grudnia 2015 roku.....	strona 114
WYKRES Nr 30.	Struktura wartości aktywów trwałych i obrotowych w spółce, w której Miasto Kielce posiada powyżej 50% akcji wg stanu na dzień 31 grudnia 2014 roku oraz na dzień 31 grudnia 2015 roku.....	strona 118
WYKRES Nr 31.	Struktura wartości brutto rzeczowych aktywów trwałych w spółce, w której Miasto Kielce posiada powyżej 50% akcji wg stanu na dzień 31 grudnia 2014 roku oraz na dzień 31 grudnia 2015 roku.....	strona 119
WYKRES Nr 32.	Wartość oraz powierzchnia gruntów z uwzględnieniem prawa użytkowania wieczystego z podziałem na rodzaje wg stanu na dzień 31 grudnia 2015 roku.....	strona 121
WYKRES Nr 33.	Wartość brutto obiektów inżynierii lądowej i wodnej z podziałem na rodzaje wg stanu na dzień 31 grudnia 2015 roku.....	strona 124
WYKRES Nr 34.	Wartość udziałów lub akcji posiadanych przez Miasto Kielce w pozostałych spółkach wg stanu na dzień 31 grudnia 2015 roku.....	strona 132
WYKRES Nr 35.	Wyniki finansowe jednoosobowych spółek Miasta Kielce oraz pozostałych spółek, w których Miasto Kielce posiada udziały lub akcje wg stanu na dzień 31 grudnia 2014 roku oraz na dzień 31 grudnia 2015 roku.....	strona 133
WYKRES Nr 36.	Sprzedaż lokali komunalnych oraz garaży komunalnych wg stanu na dzień 31 grudnia 2014 roku oraz na dzień 31 grudnia 2015 roku.....	strona 137

WYKRES Nr 37.	Sprzedaż nieruchomości Miasta Kielce, prawa własności na rzecz użytkownika wieczystego i przekształcenie prawa użytkowania wieczystego w prawo własności (bez lokali komunalnych i garaży komunalnych) wg stanu na dzień 31 grudnia 2014 roku oraz na dzień 31 grudnia 2015 roku.....	strona 138
WYKRES Nr 38.	Dochód z tytułu dzierżawy nieruchomości Miasta Kielce wg stanu na dzień 31 grudnia 2015 roku.....	strona 139
WYKRES Nr 39.	Powierzchnia gruntów Miasta Kielce oddanych w użyczenie, trwałe zarząd, dzierżawę i użytkowanie wg stanu na dzień 31 grudnia 2014 roku oraz na dzień 31 grudnia 2015 roku.....	strona 141
WYKRES Nr 40.	Wpływy z tytułu gospodarowania mieniem Miasta Kielce wg stanu na dzień 31 grudnia 2015 roku.....	strona 142
WYKRES Nr 41.	Powierzchnia i średnia cena nieruchomości nabytych na rzecz Miasta Kielce wg stanu na dzień 31 grudnia 2015 roku.....	strona 144
WYKRES Nr 42.	Zmiany powierzchni gruntów stanowiących własność, współwłasność oraz będących w użytkowaniu wieczystym Miasta Kielce wg stanu na dzień 31 grudnia 2014 roku oraz na dzień 31 grudnia 2015 roku.....	strona 145