



INFORMACJA  
O STANIE MIENIA KOMUNALNEGO  
MIASTA KIELCE

**na dzień 31 grudnia 2016 roku**

# SPIS TREŚCI

<b>WSTĘP</b> .....	strona	<b>2</b>
<b>ROZDZIAŁ I</b>		
<b>MAJĄTEK MIASTA KIELCE OGÓLEM</b> .....	strona	<b>5</b>
<b>1.1.</b> Wartości niematerialne i prawne .....	strona	<b>8</b>
<b>1.2.</b> Rzeczowe aktywa trwałe .....	strona	<b>10</b>
1.2.1.    Grunty .....	strona	<b>12</b>
1.2.2.    Budynki i lokale .....	strona	<b>19</b>
1.2.3.    Obiekty inżynierii lądowej i wodnej .....	strona	<b>23</b>
1.2.4.    Maszyny i urządzenia techniczne .....	strona	<b>25</b>
1.2.5.    Środki transportu .....	strona	<b>30</b>
1.2.6.    Inne środki trwałe .....	strona	<b>32</b>
1.2.7.    Zmiany wartości środków trwałych .....	strona	<b>35</b>
1.2.8.    Wartość środków trwałych w budowie .....	strona	<b>37</b>
1.2.9.    Wartość środków przekazanych na poczet inwestycji .....	strona	<b>37</b>
<b>1.3.</b> Należności długoterminowe .....	strona	<b>38</b>
<b>1.4.</b> Długoterminowe aktywa finansowe .....	strona	<b>38</b>
<b>1.5.</b> Długoterminowe rozliczenia międzyokresowe .....	strona	<b>39</b>
<b>1.6.</b> Inne niż własność prawa majątkowe przysługujące jednostce .....	strona	<b>39</b>
<b>1.7.</b> Zobowiązania zabezpieczone na majątku Miasta Kielce .....	strona	<b>40</b>
<b>1.8.</b> Leasing .....	strona	<b>40</b>
<b>1.9.</b> Aktywa obrotowe .....	strona	<b>41</b>
<b>ROZDZIAŁ II</b>		
<b>MAJĄTEK MIASTA KIELCE wg form organizacyjnych</b> .....	strona	<b>42</b>
<b>2.1.</b> Jednostki budżetowe .....	strona	<b>42</b>
<b>2.2.</b> Instytucje kultury .....	strona	<b>89</b>
<b>2.3.</b> Jednostki służby zdrowia .....	strona	<b>95</b>
<b>2.4.</b> Spółki z udziałem Miasta Kielce i przedsiębiorstwa komunalne .....	strona	<b>97</b>
2.4.1.    Jednoosobowe spółki Miasta Kielce .....	strona	<b>97</b>
2.4.2.    Spółki, w których Miasto Kielce posiada powyżej 50% akcji lub udziałów .....	strona	<b>117</b>
2.4.3.    Przedsiębiorstwa komunalne, dla których Miasto Kielce jest organem założycielskim .....	strona	<b>134</b>
<b>ROZDZIAŁ III</b>		
<b>DOCHODY Z MIENIA</b> .....	strona	<b>135</b>
<b>ROZDZIAŁ IV</b>		
<b>INNE INFORMACJE DOTYCZĄCE MIENIA KOMUNALNEGO MIASTA KIELCE</b> .....	strona	<b>143</b>
<b>SPIS TABEL</b> .....	strona	<b>149</b>
<b>SPIS WYKRESÓW</b> .....	strona	<b>155</b>

## WSTĘP

*Informacja o stanie mienia komunalnego Miasta Kielce* została opracowana zgodnie z wymaganiami określonymi w art. 267 ustawy z dnia 27 sierpnia 2009 roku o finansach publicznych (Dz. U. z 2016 r. poz. 1870, z późniejszymi zmianami) i obejmuje dane:

- 1) o przysługujących Miastu Kielce:
  - prawach własności,
  - innych niż własność prawach majątkowych, w tym w szczególności o ograniczonych prawach rzeczowych, użytkowaniu wieczystym, wierzytelnościach, udziałach w spółkach, akcjach, posiadaniu,
- 2) o zmianach w stanie mienia komunalnego,
- 3) o dochodach uzyskanych z tytułu wykonywania prawa własności i innych praw majątkowych,
- 4) inne dane o zdarzeniach mających wpływ na stan mienia komunalnego.

Miasto Kielce, jako gmina miejska na prawach powiatu realizuje zadania:

- 1) publiczne o znaczeniu lokalnym, niezastrzeżone ustawami na rzecz innych podmiotów, wynikające z ustawy z dnia 8 marca 1990 roku o samorządzie gminnym (Dz. U. z 2016 roku poz. 446, z późniejszymi zmianami),
- 2) publiczne o charakterze ponadgminnym wynikające z ustawy z dnia 5 czerwca 1998 roku o samorządzie powiatowym (Dz. U. z 2016 roku poz. 814, z późniejszymi zmianami),
- 3) z zakresu administracji rządowej określone w ustawie z dnia 24 lipca 1998 roku o zmianie niektórych ustaw określających kompetencje organów administracji publicznej – w związku z reformą ustrojową państwa (Dz. U. Nr 106, poz. 668, z późniejszymi zmianami) i w ustawie z dnia 29 grudnia 1998 roku o zmianie niektórych ustaw w związku z wdrożeniem reformy ustrojowej państwa (Dz. U. Nr 162, poz. 1126, z późniejszymi zmianami) oraz zlecone w innych ustawach, jako sprawy należące do zakresu działania i wykonywane przez organy miast oraz organy miast na prawach powiatu.

**Mieniem komunalnym**, zgodnie z art. 43 ustawy o samorządzie gminnym, jest własność i inne prawa majątkowe należące do poszczególnych gmin i ich związków oraz mienie innych gminnych osób prawnych, w tym przedsiębiorstw.

**Mieniem powiatu**, zgodnie z art. 46 ustawy o samorządzie powiatowym, jest własność i inne prawa majątkowe nabyte przez powiat lub inne powiatowe osoby prawne.

Pod pojęciem mienia komunalnego Miasta Kielce rozumiane są **aktywa trwale i obrotowe**, tj. kontrolowane przez jednostkę zasoby majątkowe o wiarygodnie określonej wartości, powstałe w wyniku przeszłych zdarzeń.

Zgodnie z ustawą z dnia 29 września 1994 roku o rachunkowości (Dz. U. z 2016 roku poz. 1047) oraz przepisami rozporządzenia Ministra Finansów z dnia 5 lipca 2010 roku w sprawie szczególnych zasad rachunkowości oraz planów kont dla budżetu państwa, budżetów jednostek samorządu terytorialnego, jednostek budżetowych, samorządowych zakładów budżetowych, państwowych funduszy celowych oraz państwowych jednostek budżetowych mających siedzibę poza granicami Rzeczypospolitej Polskiej (Dz. U. z 2013 roku poz. 289) do **aktywów trwałych** zalicza się:

- I. Wartości niematerialne i prawne** – rozumie się przez to, nabyte przez jednostkę, zaliczane do aktywów trwałych, prawa majątkowe nadające się do gospodarczego wykorzystania, o przewidywanym okresie ekonomicznej użyteczności dłuższym niż rok, przeznaczone do używania na potrzeby jednostki;
- II. Rzeczowe aktywa trwałe**, w tym:
- 1) środki trwałe – rzeczowe aktywa trwałe i zrównane z nimi, o przewidywanym okresie ekonomicznej użyteczności dłuższym niż rok, kompletne, zdatne do użytku i przeznaczone na potrzeby jednostki.  
Zalicza się do nich w szczególności:
    - nieruchomości – w tym grunty, prawo użytkowania wieczystego gruntu, budowle i budynki, a także będące odrębną własnością lokale, spółdzielcze własnościowe prawo do lokalu mieszkalnego oraz spółdzielcze prawo do lokalu użytkowego,
    - maszyny, urządzenia, środki transportu i inne rzeczy,
    - ulepszenia w obcych środkach trwałych,
    - inwentarz żywy,
  - 2) inwestycje rozpoczęte (środki trwałe w budowie) – rozumie się przez to zaliczane do aktywów trwałych środki trwałe w okresie ich budowy, montażu lub ulepszenia już istniejącego środka trwałego,
  - 3) środki przekazane na poczet inwestycji – zaliczki na środki trwałe w budowie;
- III. Należności długoterminowe;**
- IV. Długoterminowe aktywa finansowe** – akcje i udziały oraz inne długoterminowe papiery wartościowe i aktywa finansowe;
- V. Wartość mienia zlikwidowanych jednostek;**
- VI. Długoterminowe rozliczenia międzyokresowe.**

Do **aktywów obrotowych** zgodnie z wyżej powołanymi przepisami zalicza się:

- 1) aktywa rzeczowe – przeznaczone do zbycia lub zużycia w ciągu 12 miesięcy od dnia bilansowego lub w ciągu normalnego cyklu operacyjnego właściwego dla danej działalności, jeżeli trwa on dłużej niż 12 miesięcy,
- 2) aktywa finansowe – płatne i wymagalne lub przeznaczone do zbycia w ciągu 12 miesięcy od dnia bilansowego lub od daty ich założenia, wystawienia lub nabycia, albo stanowią aktywa pieniężne,
- 3) należności krótkoterminowe – obejmują ogół należności z tytułu dostaw i usług oraz całość lub część należności z innych tytułów niezaliczonych do aktywów finansowych, a które stają się wymagalne w ciągu 12 miesięcy od dnia bilansowego,
- 4) rozliczenia międzyokresowe – trwają nie dłużej niż 12 miesięcy od dnia bilansowego.

W ramach aktywów obrotowych wyróżnia się następujące grupy:

- I. Zapasy;**
- II. Należności krótkoterminowe;**
- III. Środki pieniężne;**
- IV. Krótkoterminowe papiery wartościowe;**
- V. Rozliczenia międzyokresowe.**

*Informacja o stanie mienia komunalnego* prezentuje aktywa trwałe i obrotowe na stanie miejskich jednostek organizacyjnych Miasta Kielce (jednostek budżetowych, w tym Urzędu Miasta Kielce, samorządowych instytucji kultury i samodzielnego publicznego zakładu opieki zdrowotnej) oraz jednoosobowych spółek Miasta Kielce i spółki, w której Miasto Kielce posiada powyżej 50% akcji, według stanu na dzień 31 grudnia 2015 roku oraz na dzień 31 grudnia 2016 roku.

Dane zawarte w *Informacji* dotyczą łącznie mienia komunalnego gminy miejskiej Kielce - miasta na prawach powiatu.

Majątek komunalny został ujęty według aktualnej klasyfikacji środków trwałych wprowadzonej rozporządzeniem Rady Ministrów z dnia 10 grudnia 2010 roku (Dz. U. Nr 242, poz. 1622).

Niniejsze opracowanie zawiera informacje o stanie ilościowym, wartościowym oraz stopniu zużycia majątku. Ponadto w opracowaniu zostały przedstawione informacje na temat:

- dochodów i wpływów z majątku Miasta Kielce,
- wiarygodności Miasta Kielce,
- zasobu nieruchomości Miasta Kielce według rodzaju gruntów,
- form zagospodarowania nieruchomości Miasta Kielce,
- innych zdarzeń dotyczących mienia komunalnego Miasta Kielce.

Dane o stanie mienia komunalnego zostały zestawione w układzie tabelarycznym. Przedstawiono je w ujęciu dynamicznym, porównując stan na dzień 31 grudnia 2016 roku z danymi na dzień 31 grudnia 2015 roku w celu wykazania zmian w stanie mienia komunalnego. Prezentacja danych w tabelach obejmuje okres od 31 grudnia 2015 roku do 31 grudnia 2016 roku.

Podstawą do zamieszczenia danych w tabelach były zapisy w księgach rachunkowych prowadzonych przez jednostki organizacyjne Miasta, w tym także spółki komunalne.

*Informacja* została sporządzona na podstawie danych uzyskanych od jednostek organizacyjnych Miasta i spółek prawa handlowego, w których Miasto posiada akcje i udziały, w trybie określonym w zarządzeniu Nr 155/2010 Prezydenta Miasta Kielce z dnia 8 kwietnia 2010 roku w sprawie sporządzania informacji o stanie mienia komunalnego Miasta Kielce.

*Informacja* obejmuje majątek pozostający w okresie od 31 grudnia 2015 roku do 31 grudnia 2016 roku na stanie:

- 121 jednostek budżetowych,
- 9 instytucji kultury,
- 1 jednostki służby zdrowia,
- 6 spółek prawa handlowego, w których Miasto Kielce posiada 100 % udziałów lub akcji,
- 1 spółki prawa handlowego, w której Miasto Kielce posiada mniej niż 100 % akcji.

## ROZDZIAŁ I

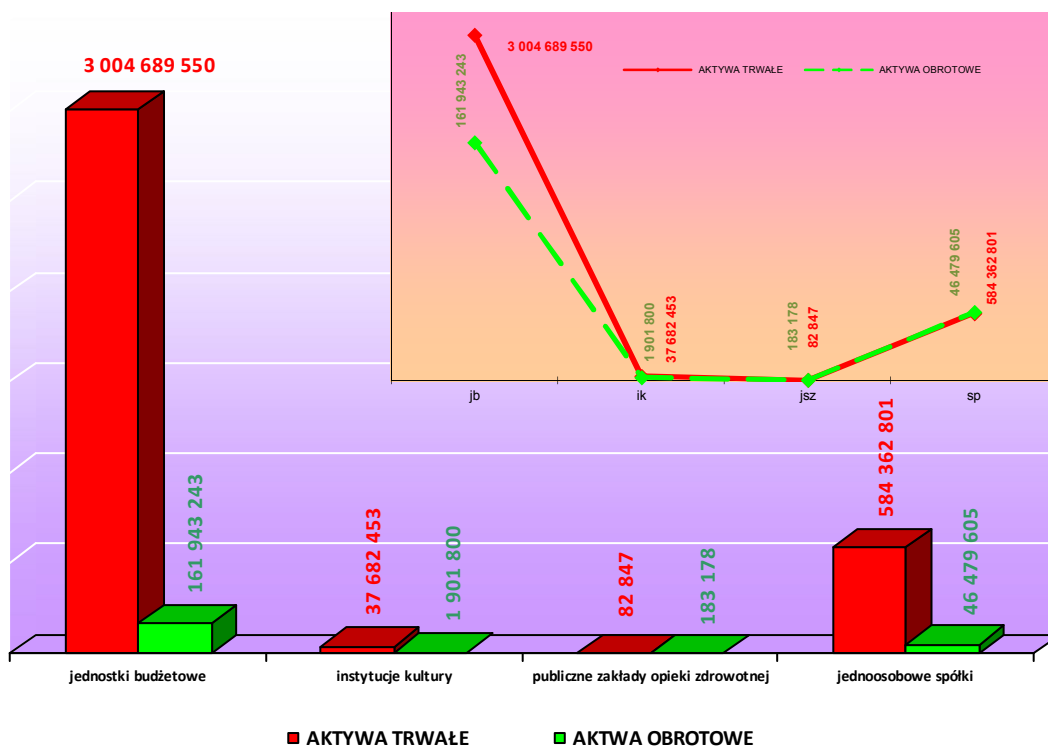
### MAJĄTEK MIASTA KIELCE OGÓŁEM

Wartość mienia komunalnego Miasta Kielce, po uwzględnieniu zużycia w postaci umorzenia, wynosi wg stanu na dzień 31 grudnia 2016 roku **2 752 725 627 zł**, w tym aktywów trwałych **2 655 721 901 zł** oraz aktywów obrotowych **97 003 726 zł**. Strukturę rodzajowo – wartościową majątku przedstawiają wykresy Nr 1 – 4 i tabela Nr 1.

Informacje zamieszczone w niniejszym rozdziale obejmują łącznie mienie komunalne gminy miejskiej Kielce - miasta na prawach powiatu, w tym majątek jednostek budżetowych, samorządowych instytucji kultury, samodzielnego publicznego zakładu opieki zdrowotnej oraz jednoosobowych spółek Miasta Kielce. Natomiast informacje dotyczące majątku spółki, w której Miasto Kielce posiada mniej niż 100% akcji zawarte są wyłącznie w podrozdziale 2.4.2. „Spółki, w których Miasto Kielce posiada powyżej 50% akcji lub udziałów”.

Dane w zakresie wartości majątku wykazane w niniejszej *Informacji* wg stanu na dzień 31 grudnia 2015 roku różnią się od danych wykazanych w informacji sporządzonej w roku 2015 z uwagi na korekty dokonane przez niektóre jednostki.

**WYKRES Nr 1. Struktura wartości brutto majątku Miasta Kielce w układzie podmiotowym wg stanu na dzień 31 grudnia 2016 roku**



**TABELA Nr 1. Majątek Miasta Kielce (aktywa trwale i aktywa obrotowe) na stanie miejskich jednostek organizacyjnych (jednostek budżetowych, samorządowych instytucji kultury, samodzielnych publicznych zakładów opieki zdrowotnej, jednoosobowych spółek Miasta Kielce)**  
wg stanu na dzień 31 grudnia 2015 roku oraz na dzień 31 grudnia 2016 roku

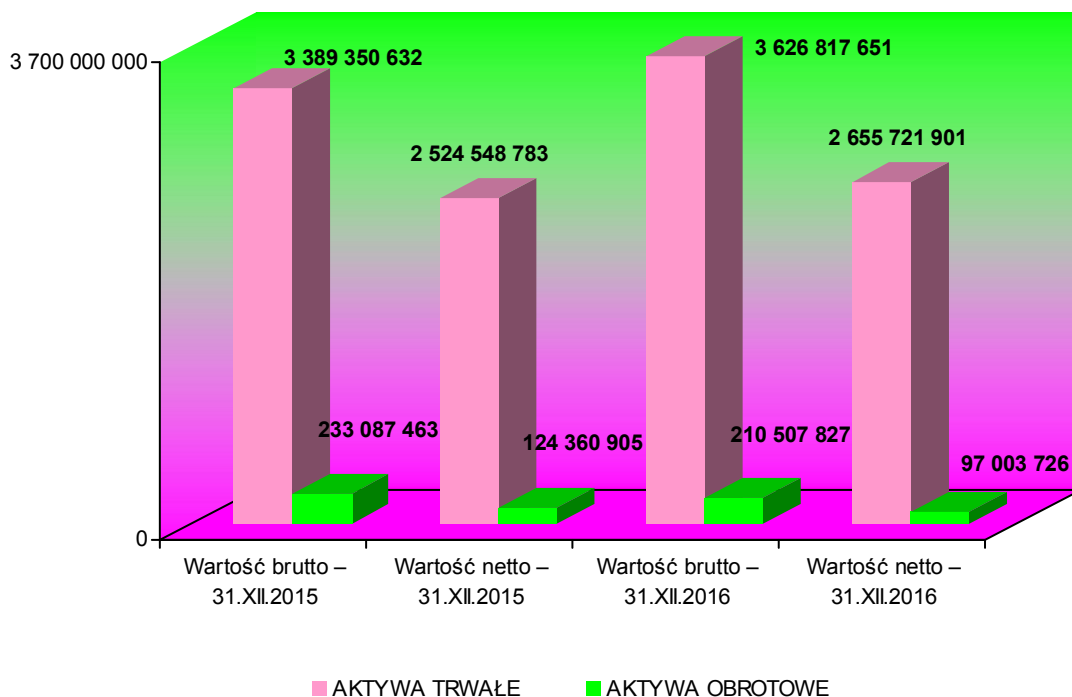
(IMK 001) w zł

MIASTO KIELCE	Stan na dzień 31 grudnia 2015 roku			Stan na dzień 31 grudnia 2016 roku			Zmiana wartości (5-2)	(5 : 2) %
	Wartość brutto	Umorzenie/ Odpisy aktualizujące	Wartość netto	Wartość brutto	Umorzenie/ Odpisy aktualizujące	Wartość netto		
1	2	3	4	5	6	7	8	9
Wartości niematerialne i prawne	20 143 852	16 281 283	3 862 569	20 368 839	17 200 636	3 168 203	224 987	101
Rzeczowe aktywa trwale	3 107 385 599	793 695 965	2 313 689 634	3 330 025 773	889 262 495	2 440 763 279	222 640 175	107
Należności długoterminowe	7 484 272	0	7 484 272	5 546 642	8 018	5 538 624	-1 937 630	74
Długoterminowe aktywa finansowe	252 347 677	54 824 601	197 523 076	269 034 877	64 624 601	204 410 276	16 687 200	107
Wartość mienia zlikwidowanych jednostek	0	0	0	0	0	0	0	0
Długoterminowe rozliczenia międzyokresowe	1 989 232	0	1 989 232	1 841 519	0	1 841 519	-147 712	93
<b>RAZEM AKTYWA TRWAŁE</b>	<b>3 389 350 632</b>	<b>864 801 849</b>	<b>2 524 548 783</b>	<b>3 626 817 651</b>	<b>971 095 750</b>	<b>2 655 721 901</b>	<b>237 467 019</b>	<b>107</b>
Zapasy	5 718 606	33 134	5 685 473	5 760 462	18 600	5 741 862	41 855	101
Należności krótkoterminowe	182 505 462	108 693 424	73 812 038	176 899 000	113 485 501	63 413 499	-5 606 462	97
Środki pieniężne	43 752 843	0	43 752 843	26 683 452	0	26 683 452	-17 069 392	61
Krótkoterminowe papiery wartościowe	0	0	0	0	0	0	0	0
Rozliczenia międzyokresowe	1 110 551	0	1 110 551	1 164 914	0	1 164 914	54 363	105
<b>RAZEM AKTYWA OBROTOWE</b>	<b>233 087 463</b>	<b>108 726 558</b>	<b>124 360 905</b>	<b>210 507 827</b>	<b>113 504 101</b>	<b>97 003 726</b>	<b>-22 579 636</b>	<b>90</b>
<b>RAZEM AKTYWA</b>	<b>3 622 438 094</b>	<b>973 528 406</b>	<b>2 648 909 688</b>	<b>3 837 325 478</b>	<b>1 084 599 851</b>	<b>2 752 725 627</b>	<b>214 887 383</b>	<b>106</b>

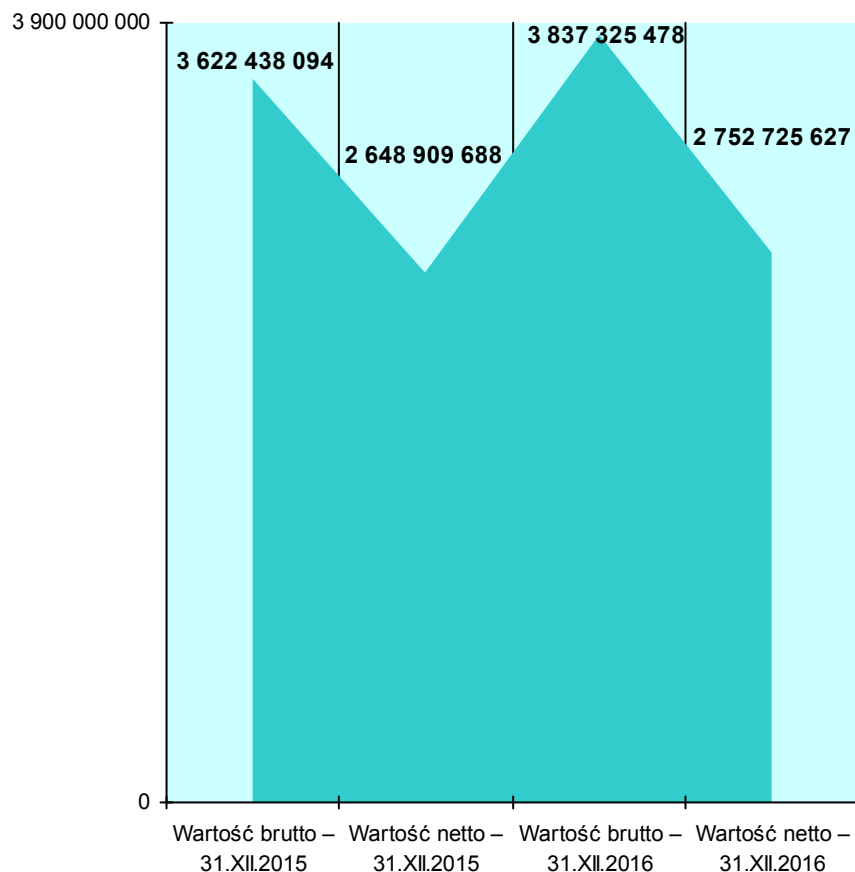
Z danych zamieszczonych w tabeli Nr 1 wynika, że w okresie od 31 grudnia 2015 roku do 31 grudnia 2016 roku nastąpiły istotne zmiany w wartości aktywów Miasta Kielce. W analizowanym okresie ogólnie nastąpił wzrost wartości brutto majątku Miasta Kielce o kwotę **214 887 383 zł** ( 6 %).

Największy wzrost wartości brutto majątku nastąpił w pozycji rzeczowe aktywa trwale o kwotę **222 640 175 zł** ( 7 %).

**WYKRES Nr 2. Struktura wartości aktywów trwałych i obrotowych Miasta Kielce**  
wg stanu na dzień 31 grudnia 2015 roku oraz na dzień 31 grudnia 2016 roku

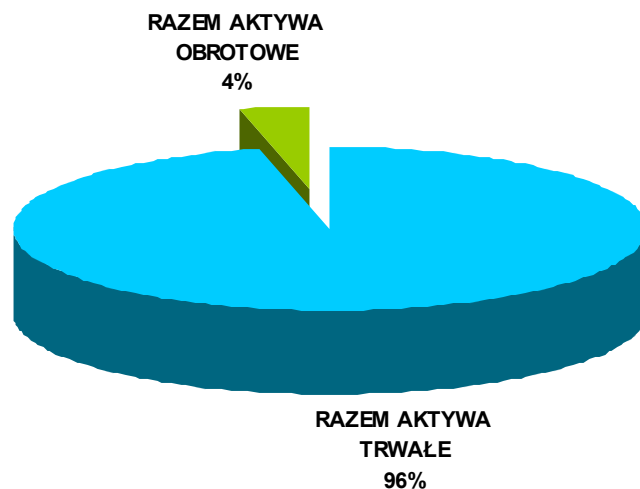


**WYKRES Nr 3. Struktura wartości brutto i netto aktywów Miasta Kielce**  
wg stanu na dzień 31 grudnia 2015 roku oraz na dzień 31 grudnia 2016 roku





**WYKRES Nr 4. Procentowy udział aktywów trwałych i obrotowych (netto) Miasta Kielce  
wg stanu na dzień 31 grudnia 2016 roku**



### 1.1. Wartości niematerialne i prawne

Wartości niematerialne i prawne stanowią ważną pozycję w majątku trwałym Miasta Kielce.

W rozumieniu art. 3 ust. 1 pkt 14 ustawy o rachunkowości, wartości niematerialne i prawne to nabyte przez jednostkę, zaliczane do aktywów trwałych, prawa majątkowe nadające się do gospodarczego wykorzystania, o przewidywanym okresie ekonomicznej użyteczności dłuższym niż rok, przeznaczone do używania na potrzeby jednostki.

Do wartości niematerialnych i prawnych zalicza się w szczególności:

- autorskie prawa majątkowe, prawa pokrewne, licencje, koncesje,
- prawa do wynalazków, patentów, znaków towarowych, wzorów użytkowych oraz zdobniczych,
- know-how.

W miejskich jednostkach organizacyjnych zaewidencjonowano wg stanu na dzień 31 grudnia 2016 roku wartości niematerialne i prawne obejmujące:

- autorskie prawa majątkowe,
- licencje,
- prawa do znaków towarowych,
- know – how,
- inne.

Zestawienie wartości niematerialnych i prawnych zaewidencjonowanych w miejskich jednostkach organizacyjnych przedstawia tabela Nr 2, natomiast strukturę wartości tych aktywów trwałych przedstawia wykres Nr 5.

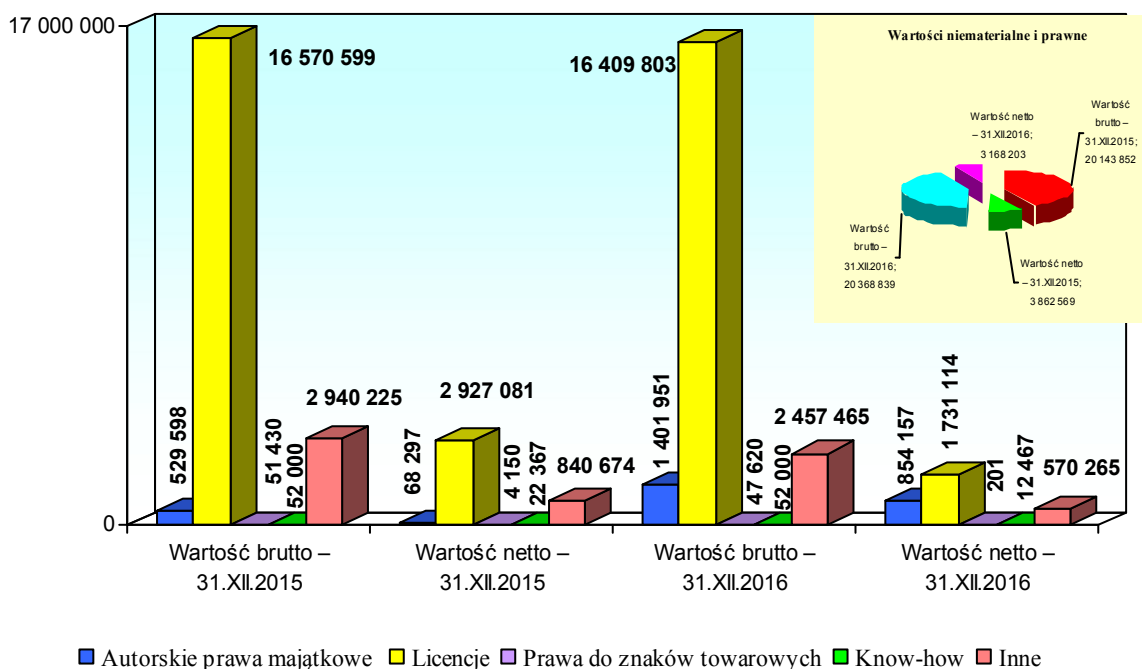
**TABELA Nr 2. Wartości niematerialne i prawne**  
wg stanu na dzień 31 grudnia 2015 roku oraz na dzień 31 grudnia 2016 roku

(IMK 008) w zł

MIASTO KIELCE	Stan na dzień 31 grudnia 2015 roku			Stan na dzień 31 grudnia 2016 roku			Zmiana wartości (5-2)	(5 : 2) %
	Wartość brutto	Umorzenie	Wartość netto	Wartość brutto	Umorzenie	Wartość netto		
1	2	3	4	5	6	7	8	9
<b>I. WARTOŚCI NIEMATERIALNE I PRAWNE, w tym:</b>	<b>20 143 852</b>	<b>16 281 283</b>	<b>3 862 569</b>	<b>20 368 839</b>	<b>17 200 636</b>	<b>3 168 203</b>	<b>224 987</b>	<b>101</b>
1. Autorskie prawa majątkowe	529 598	461 301	68 297	1 401 951	547 794	854 157	872 354	265
2. Prawa pokrewne	0	0	0	0	0	0	0	0
3. Licencje	16 570 599	13 643 518	2 927 081	16 409 803	14 678 689	1 731 114	-160 797	99
4. Koncesje	0	0	0	0	0	0	0	0
5. Prawa do wynalazków	0	0	0	0	0	0	0	0
6. Prawa do patentów	0	0	0	0	0	0	0	0
7. Prawa do znaków towarowych	51 430	47 279	4 150	47 620	47 419	201	-3 810	93
8. Prawa do wzorów użytkowych i zdobniczych	0	0	0	0	0	0	0	0
9. Know – how	52 000	29 633	22 367	52 000	39 533	12 467	0	100
10. Inne	2 940 225	2 099 551	840 674	2 457 465	1 887 200	570 265	-482 760	84

Z tabeli Nr 2 wynika, że jednostki organizacyjne Miasta Kielce wg stanu na dzień 31 grudnia 2016 roku dysponowały wartościami niematerialnymi i prawnymi o łącznej wartości brutto **20 368 839 zł**, co przy umorzeniu wynoszącym **17 200 636 zł**, ich wartość netto stanowi kwotę **3 168 203 zł**. W porównaniu do analogicznego okresu w roku 2015 nastąpił wzrost wartości brutto tego aktywa trwałego o **224 987 zł**.

**WYKRES Nr 5. Struktura wartości niematerialnych i prawnych Miasta Kielce**  
wg stanu na dzień 31 grudnia 2015 roku oraz na dzień 31 grudnia 2016 roku



## 1.2. Rzeczowe aktywa trwałe

Zadania Miasta Kielce realizowane są przez Urząd Miasta i miejskie jednostki organizacyjne przy wykorzystaniu mienia komunalnego.

Część mienia komunalnego Miasta Kielce przekazywana jest jednostkom organizacyjnym nieposiadającym osobowości prawnej do realizacji ich zadań statutowych.

Jednostki organizacyjne Miasta Kielce nieposiadające osobowości prawnej nie mogą być podmiotem prawa własności. Gospodarują one otrzymanym mieniem w zastępstwie Miasta. Przekazany majątek, z wyjątkiem gruntów nieoddanych w trwałe zarząd, ewidencjonowany jest w tych jednostkach. Natomiast majątek nieprzekazany tym jednostkom organizacyjnym pozostaje w ewidencji Urzędu Miasta Kielce.

Pozostałe mienie komunalne jest ewidencjonowane w księgach jednostek organizacyjnych posiadających osobowość prawną.

Struktura rzeczowych aktywów trwałych zaewidencjonowanych w jednostkach organizacyjnych Miasta Kielce wg stanu na dzień 31 grudnia 2016 roku (netto) przedstawia się następująco:

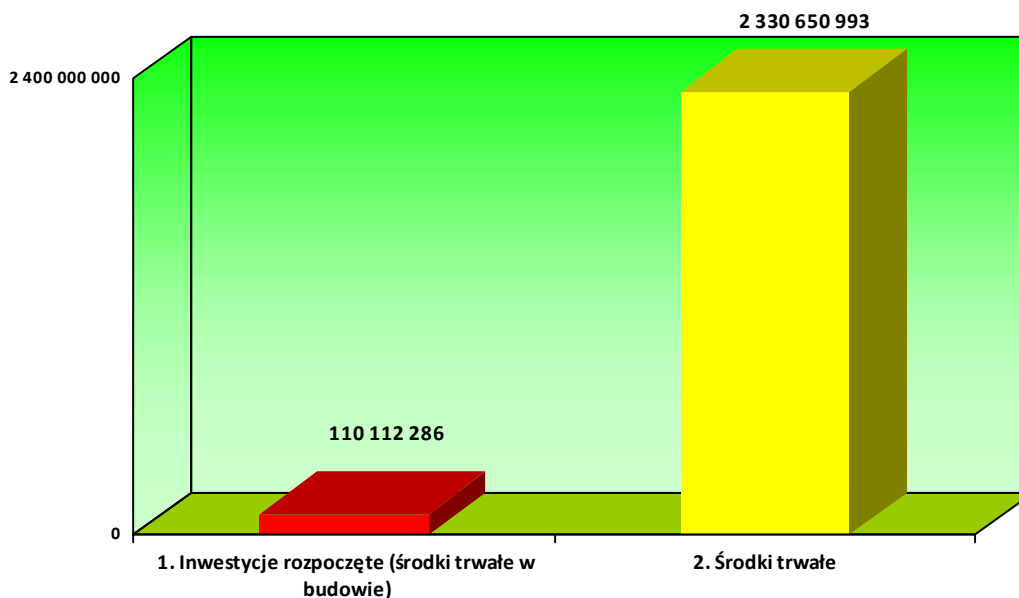
1) grunty .....	– o łącznej powierzchni	17 591 853 m <sup>2</sup> ,
	i wartości księgowej	382 299 273 zł,
2) budynki i lokale .....	– o wartości	752 291 764 zł,
3) obiekty inżynierii lądowej i wodnej .....	– o wartości	959 490 843 zł,
4) urządzenia techniczne i maszyny .....	– o wartości	215 768 796 zł,
5) środki transportu .....	– o wartości	6 851 220 zł,
6) inne środki trwałe .....	– o wartości	13 949 097 zł,
7) inwestycje rozpoczęte (środki trwałe w budowie) .....	– o wartości	110 112 286 zł,

Strukturę rzeczowych aktywów trwałych wg stanu na dzień 31 grudnia 2015 roku oraz na dzień 31 grudnia 2016 roku przedstawia tabela Nr 3 i wykres Nr 6.

**TABELA Nr 3. Wartość rzeczowych aktywów trwałych**  
wg stanu na dzień 31 grudnia 2015 roku oraz na dzień 31 grudnia 2016 roku

MIASTO KIELCE	Stan na dzień 31 grudnia 2015 roku			Stan na dzień 31 grudnia 2016 roku			Zmiana wartości (5-2)	(5 : 2) %
	Wartość brutto	Umorzenie/ Odpisy aktualizujące	Wartość netto	Wartość brutto	Umorzenie/ Odpisy aktualizujące	Wartość netto		
1	2	3	4	5	6	7	8	9
<b>II. RZECZOWE AKTYWA TRWAŁE</b>	<b>3 107 385 599</b>	<b>793 695 965</b>	<b>2 313 689 634</b>	<b>3 330 025 773</b>	<b>889 262 495</b>	<b>2 440 763 279</b>	<b>222 640 175</b>	<b>107</b>
1. Środki trwałe	2 813 544 587	792 948 081	2 020 596 506	3 219 210 752	888 559 759	2 330 650 993	405 666 165	114
1.1 Grunty	307 010 231	4 890 692	302 119 539	387 916 767	5 617 494	382 299 273	80 906 536	126
1.2 Budynki, lokale	910 947 932	225 055 260	685 892 671	995 746 957	243 455 193	752 291 764	84 799 026	109
1.3 Obiekty inżynierii lądowej i wodnej	1 259 529 047	315 016 349	944 512 698	1 329 329 118	369 838 275	959 490 843	69 800 070	106
1.4 Urządzenia techniczne i maszyny	166 630 894	100 040 715	66 590 178	331 262 965	115 494 168	215 768 796	164 632 071	199
1.5 Środki transportu	50 548 171	43 107 824	7 440 347	51 024 530	44 173 310	6 851 220	476 359	101
1.6 Inne środki trwałe	118 878 312	104 837 240	14 041 073	123 930 415	109 981 319	13 949 097	5 052 103	104
2. Inwestycje rozpoczęte (środki trwałe w budowie)	290 992 858	747 884	290 244 974	110 815 021	702 735	110 112 286	-180 177 837	38
3. Środki przekazane na poczet inwestycji	2 848 154	0	2 848 154	0	0	0	-2 848 154	0

**WYKRES Nr 6. Struktura wartości netto rzeczowych aktywów trwałych**  
wg stanu na dzień 31 grudnia 2016 roku



W okresie od 31 grudnia 2015 roku do 31 grudnia 2016 roku odnotowano istotne zmiany w wielkościach rzeczowych aktywów trwałych. Zmiany, jakie nastąpiły w stanie posiadanego majątku znalazły odzwierciedlenie w przedstawionych zestawieniach liczbowych w tabeli Nr 3.

Z ewidencji księgowej prowadzonej przez miejskie jednostki organizacyjne Miasta Kielce wynika, że w okresie od 31 grudnia 2015 roku do 31 grudnia 2016 roku zwiększyła się wartość brutto środków trwałych we wszystkich grupach rodzajowych o łączną kwotę **405 666 165 zł**.

Największy wzrost nastąpił w czterech grupach rodzajowych, tj.:

- w grupie 3-6 (poz. 1.4 w tabeli) – urządzenia techniczne i maszyny – o kwotę 164 632 071 zł,
- w grupie 1 (poz. 1.2 w tabeli) – budynki i lokale..... – o kwotę 84 799 026 zł,
- w grupie 0 (poz. 1.1 w tabeli) – grunty..... – o kwotę 80 906 536 zł,
- w grupie 2 (poz. 1.3 w tabeli) – obiekty inżynierii lądowej i wodnej... – o kwotę 69 800 070 zł.

W analizowanym okresie zmniejszeniu uległa wartość środków trwałych w budowie o 180 177 837 zł.

Równocześnie następowało zmniejszenie wartości netto rzeczowego majątku trwałego głównie z tytułu dokonywanych odpisów umorzeniowych.

### 1.2.1. Grunty

Zgodnie z Klasyfikacją Środków Trwałych grunty zaliczone są do grupy 0, która obejmuje:

- grunty, według ich przeznaczenia użytkowego, takie jak: użytki rolne, grunty leśne oraz znajdujące się na nich sady, zasadzenia wieloletnie, plantacje, drzewostany itp.,
- grunty zabudowane i zurbanizowane,
- użytki ekologiczne, nieużytki,
- tereny wód morskich wewnętrznych i śródlądowych,
- pozostałe tereny,
- prawo użytkowania wieczystego gruntu, klasyfikowane w odpowiednich grupowaniach, w zależności od rodzaju gruntu, którego dotyczy.

Grupa ta nie obejmuje budynków i obiektów inżynierii lądowej i wodnej na w/w gruntach i terenach.

Nieruchomości gruntowe są głównym składnikiem mienia gminy miejskiej Kielce - miasta na prawach powiatu. Według stanu na dzień 31 grudnia 2016 roku wartość brutto gruntów komunalnych Miasta Kielce wraz z prawem użytkowania wieczystego wynosi **387 916 767 zł**.

Informacje o wartości i powierzchni gruntów z podziałem na rodzaje zgodnie z klasyfikacją środków trwałych zawarto w tabeli Nr 4. Natomiast struktura własnościowa gruntów przedstawiona została w tabeli Nr 5.

Według informacji zamieszczonych w tabeli 4 łączna powierzchnia gruntów komunalnych zewidencjonowanych w jednostkach organizacyjnych Miasta Kielce na dzień 31 grudnia 2016 roku wynosi **1 759,1853 ha**, z czego **234,4613 ha** jest obciążone prawem wieczystego użytkowania na rzecz osób trzecich.

Największy udział w ogólnej powierzchni gruntów komunalnych Miasta Kielce stanowią grunty orne, tereny komunikacyjne, tereny mieszkaniowe, inne tereny zabudowane, tereny rekreacyjno – wypoczynkowe i lasy.

W okresie objętym *Informacją* nastąpiły istotne zmiany w zasobie gruntów komunalnych. W porównaniu ze stanem na dzień 31 grudnia 2015 roku powierzchnia gruntów komunalnych zwiększyła się ogólnie o 26,0300 ha. Wzrost arealu gruntów komunalnych związany jest głównie z uzyskaniem prawa własności do terenów przeznaczonych pod drogi jak również nabywaniem gruntów przez Miasto Kielce na inne cele inwestycyjne. Natomiast spadek arealu gruntów komunalnych dotyczy w szczególności gruntów ornych, terenów rekreacyjno-wypoczynkowych, zurbanizowanych terenów niezabudowanych i terenów mieszkaniowych.

W porównywanym okresie, jak wynika z przedstawionych danych, następował równocześnie wzrost i spadek powierzchni gruntów w niektórych rodzajach użytków gruntowych w związku ze zmianą użytków gruntowych w ewidencji gruntów i budynków.

Największy przyrost powierzchni gruntów nastąpił w rodzajach: tereny komunikacyjne – wzrost o 29,6629 ha, inne tereny zabudowane – wzrost o 7,5385 ha oraz tereny przemysłowe – wzrost o 1,6346 ha. Istotny spadek powierzchni gruntów dotyczy natomiast gruntów ornych – zmniejszenie powierzchni o 6,0595 ha.

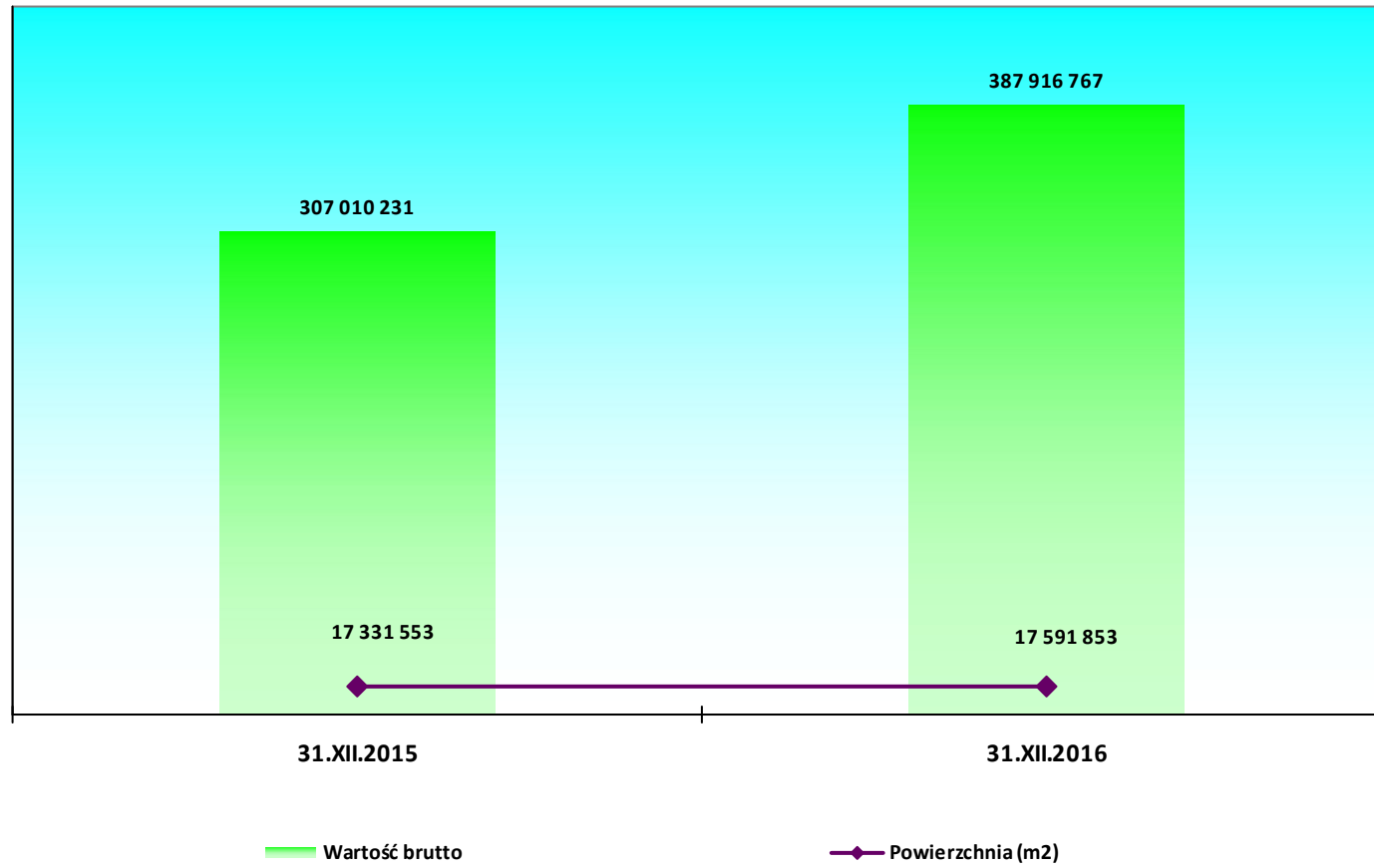
**TABELA Nr 4. Wartość oraz powierzchnia gruntów z uwzględnieniem prawa użytkowania wieczystego z podziałem na rodzaje wg stanu na dzień 31 grudnia 2015 roku oraz na dzień 31 grudnia 2016 roku**

(IMK 014)

MIASTO KIELCE	Stan na dzień 31 grudnia 2015 roku				Stan na dzień 31 grudnia 2016 roku				Zmiana wartości (6-2)	(6 : 2) %
	Wartość brutto	Umorzenie	Wartość netto	Powierzchnia [m <sup>2</sup> ]	Wartość brutto	Umorzenie	Wartość netto	Powierzchnia [m <sup>2</sup> ]		
1	2	3	4	5	6	7	8	9	10	11
<b>I.1. GRUNTY, w tym:</b>	<b>307 010 231</b>	<b>4 890 692</b>	<b>302 119 539</b>	<b>17 331 553</b>	<b>387 916 767</b>	<b>5 617 494</b>	<b>382 299 273</b>	<b>17 591 853</b>	<b>80 906 536</b>	<b>126</b>
1. Grunty ome	42 156 597	0	42 156 597	3 916 382	38 705 487	0	38 705 487	3 855 787	-3 451 109	92
2. Sady	8 400	0	8 400	2 800	8 400	0	8 400	2 800	0	100
3. Łąki trwałe	1 239 953	0	1 239 953	284 454	1 340 892	0	1 340 892	288 998	100 939	108
4. Pastwiska trwałe	6 387 277	5 131	6 382 146	488 084	6 775 427	5 760	6 769 668	485 039	388 150	106
5. Grunty rolne zabudowane	81 249	0	81 249	13 406	245 341	0	245 341	13 992	164 093	302
6. Grunty pod stawami	0	0	0	0	0	0	0	0	0	0
7. Grunty pod rowami	13 473	0	13 473	1 639	13 645	0	13 645	1 660	173	101
8. Lasy	8 177 684	0	8 177 684	1 553 431	8 239 644	0	8 239 644	1 565 823	61 960	101
9. Grunty zadrzewione i zakrzewione	625 103	0	625 103	133 894	625 103	0	625 103	133 894	0	100
10. Tereny mieszkaniowe	32 882 782	334 784	32 547 998	2 520 421	34 466 934	262 772	34 204 161	2 506 478	1 584 152	105
11. Tereny przemysłowe	27 343 882	3 153 179	24 190 703	523 831	31 622 223	3 365 997	28 256 225	540 177	4 278 341	116
12. Inne tereny zabudowane	49 236 422	712 018	48 524 404	2 285 599	59 841 461	796 299	59 045 162	2 360 984	10 605 039	122
13. Zurbanizowane tereny niezabudowane	8 583 163	421 291	8 161 873	456 613	8 513 180	500 671	8 012 509	437 026	-69 983	99
14. Tereny rekreacyjno-wypoczynkowe	18 458 380	0	18 458 380	1 896 730	21 865 465	0	21 865 465	1 859 054	3 407 085	118
15. Użytki kopalne	0	0	0	0	0	0	0	0	0	0
16. Tereny komunikacyjne	106 413 257	188 228	106 225 029	2 674 208	170 252 725	591 339	169 661 387	2 970 837	63 839 469	160
17. Użytki ekologiczne	216 663	0	216 663	26 358	216 663	0	216 663	26 358	0	100
18. Tereny różne	2 573 971	76 062	2 497 909	239 094	2 576 232	94 655	2 481 577	241 349	2 262	100
19. Nieużytki	2 600 436	0	2 600 436	313 205	2 596 403	0	2 596 403	300 193	-4 033	100
20. Grunty pod wodami, z wyłączeniem gruntów pod wodami powstałych w wyniku użytkowania urządzeń melioracji wodnych	11 541	0	11 541	1 404	11 541	0	11 541	1 404	0	100
21. Grunty pod wodami powstałe w wyniku użytkowania urządzeń melioracji wodnych	0	0	0	0	0	0	0	0	0	0

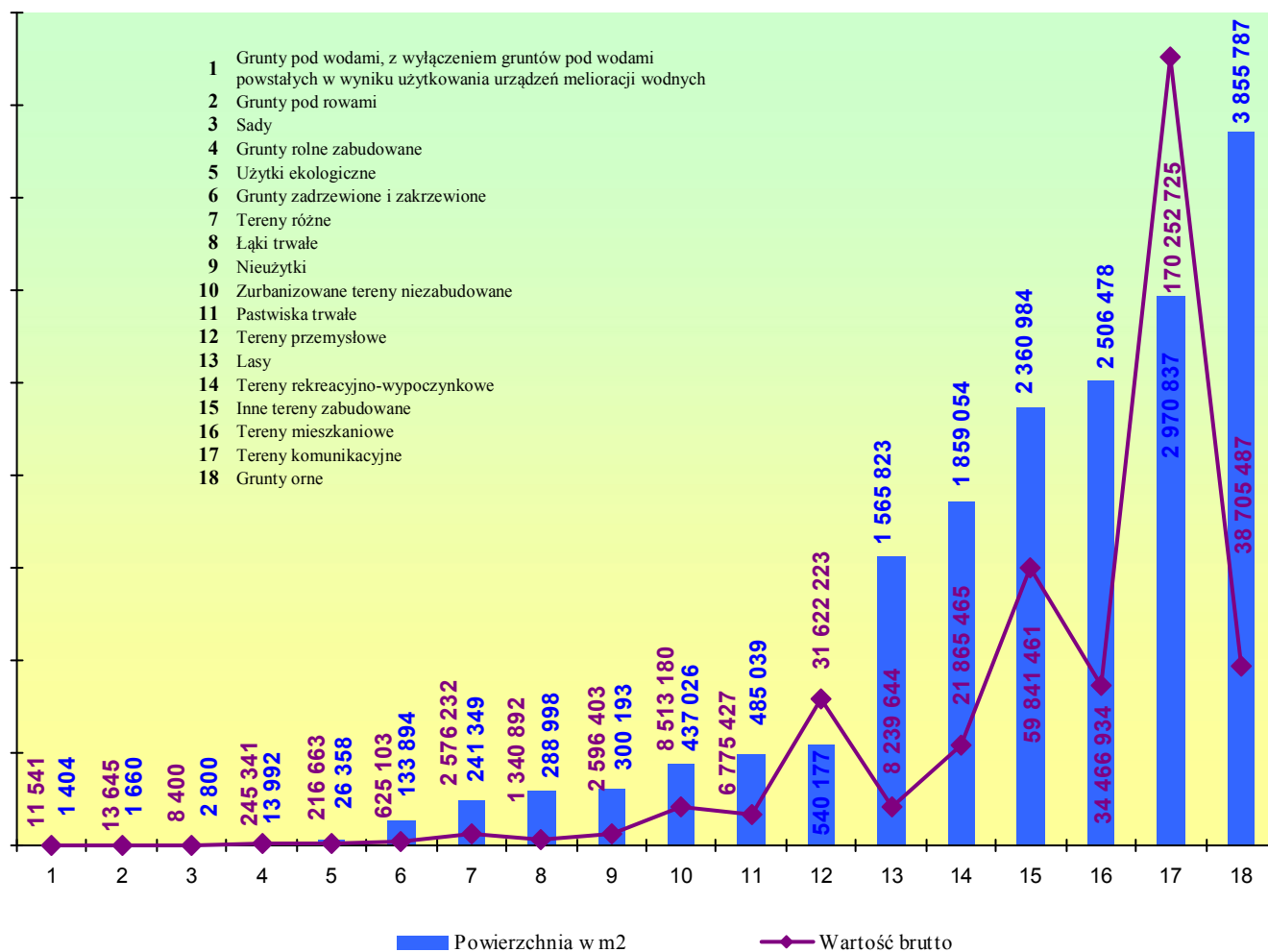
**WYKRES Nr 7. Wartość oraz powierzchnia gruntów**  
wg stanu na dzień 31 grudnia 2015 roku oraz na dzień 31 grudnia 2016 roku

14



**WYKRES Nr 8. Wartość i powierzchnia gruntów z podziałem na rodzaje wg stanu na dzień 31 grudnia 2016 roku**

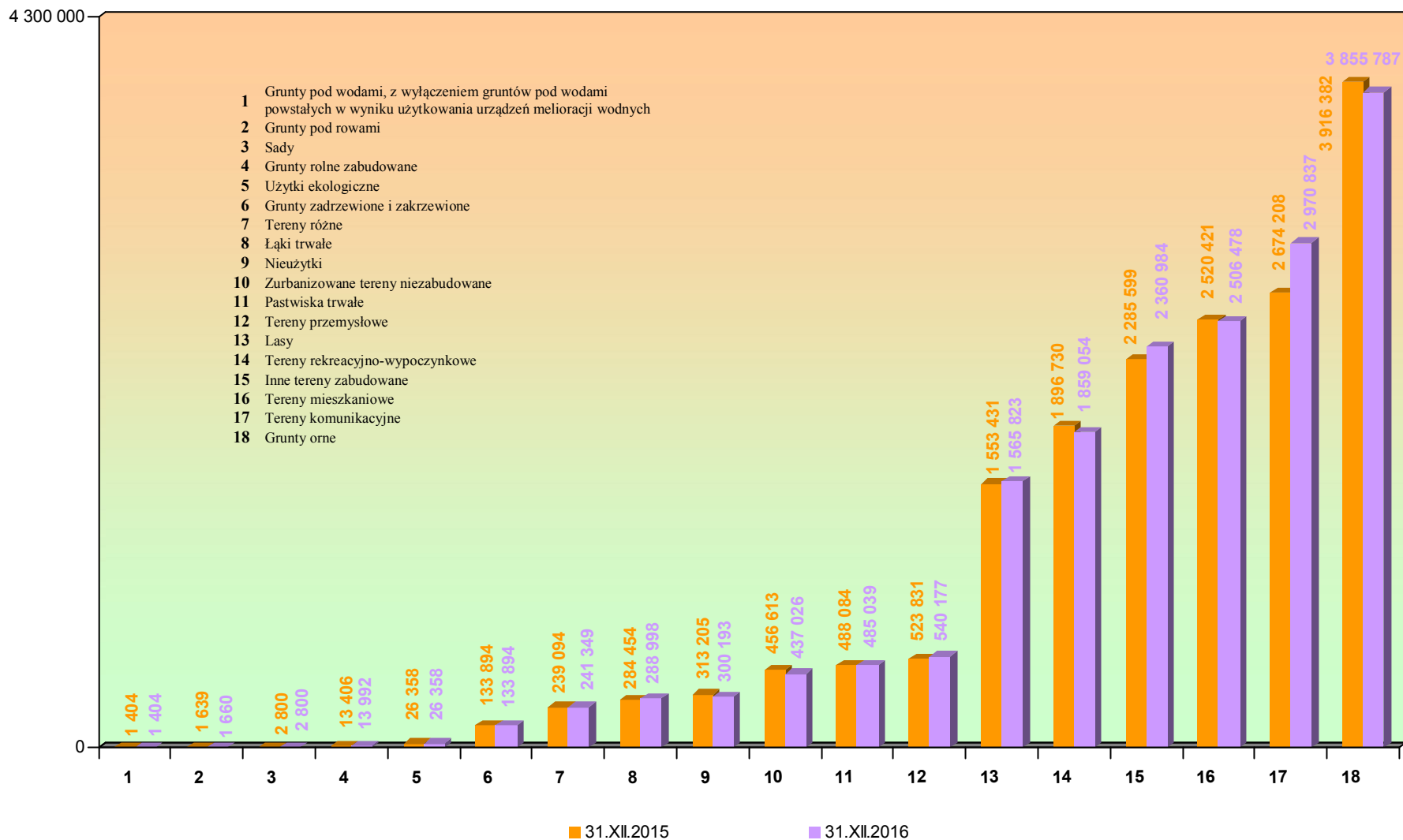
15





WYKRES Nr 9. Powierzchnia gruntów z podziałem na rodzaje wg stanu na dzień 31 grudnia 2015 roku oraz na dzień 31 grudnia 2016 roku

91

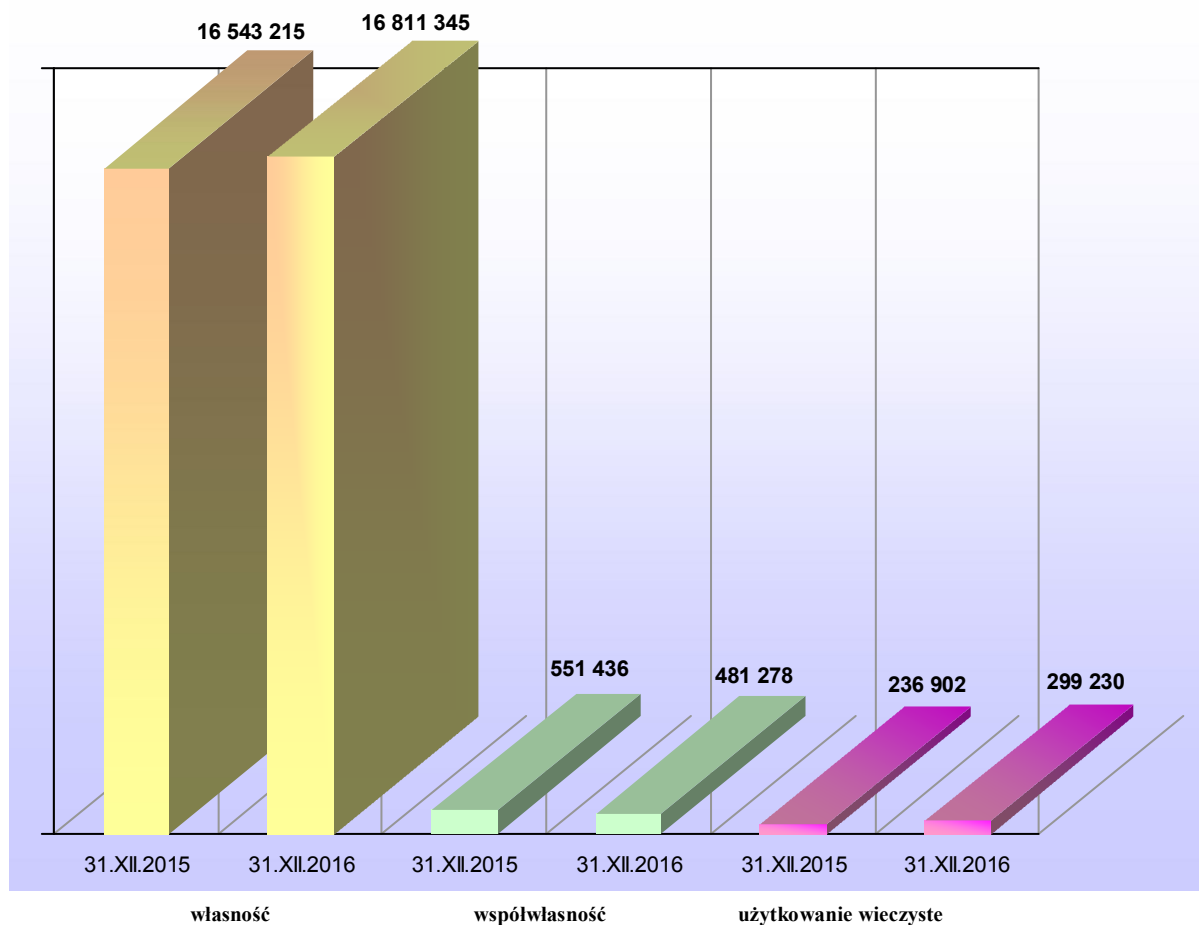


**TABELA Nr 5. Wartość oraz powierzchnia gruntów z uwzględnieniem tytułów prawnych wg stanu na dzień 31 grudnia 2015 roku oraz na dzień 31 grudnia 2016 roku**

(IMK 115/116)

MIASTO KIELCE	Stan na dzień 31 grudnia 2015 roku						Stan na dzień 31 grudnia 2016 roku					
	Własność		Współwłasność		Użytkowanie wieczyste		Własność		Współwłasność		Użytkowanie wieczyste	
	Powierzchnia [w m <sup>2</sup> ]	Wartość [w zł]	Powierzchnia [w m <sup>2</sup> ]	Wartość [w zł]	Powierzchnia [w m <sup>2</sup> ]	Wartość [w zł]	Powierzchnia [w m <sup>2</sup> ]	Wartość [w zł]	Powierzchnia [w m <sup>2</sup> ]	Wartość [w zł]	Powierzchnia [w m <sup>2</sup> ]	Wartość [w zł]
1	2	3	4	5	6	7	8	9	10	11	12	13
1. Grunty ome	3 896 692	42 126 790	19 690	29 807	0	0	3 838 403	38 677 986	17 384	27 501	0	0
2. Sady	2 800	8 400	0	0	0	0	2 800	8 400	0	0	0	0
3. Łąki trwałe	284 454	1 239 953	0	0	0	0	288 998	1 340 892	0	0	0	0
4. Pastwiska trwałe	485 234	6 367 603	1 728	3 966	1 122	15 708	483 607	6 757 171	310	2 548	1 122	15 708
5. Grunty rolne zabudowane	13 406	81 249	0	0	0	0	13 992	245 341	0	0	0	0
6. Grunty pod stawami	0	0	0	0	0	0	0	0	0	0	0	0
7. Grunty pod rowami	1 591	13 078	48	395	0	0	1 612	13 251	48	395	0	0
8. Lasy	1 553 431	8 177 684	0	0	0	0	1 565 823	8 239 644	0	0	0	0
9. Grunty zadrzewione i zakrzewione	133 894	625 103	0	0	0	0	133 894	625 103	0	0	0	0
10. Tereny mieszkaniowe	2 082 590	30 040 637	408 570	623 556	29 261	2 218 589	2 045 290	31 635 866	431 656	827 434	29 532	2 003 634
11. Tereny przemysłowe	388 671	8 909 491	96	789	135 064	18 433 603	386 539	9 054 031	96	789	153 542	22 567 402
12. Inne tereny zabudowane	2 233 109	47 254 954	22 270	152 673	30 220	1 828 795	2 313 636	57 864 877	16 383	141 665	30 965	1 834 919
13. Zurbanizowane tereny niezabudowane	428 065	6 482 358	15 509	55 372	13 039	2 045 433	418 552	6 433 071	5 471	44 972	13 003	2 035 137
14. Tereny rekreacyjno-wypoczynkowe	1 832 394	18 228 576	64 336	229 804	0	0	1 854 303	21 695 246	4 751	170 219	0	0
15. Użytki kopalne	0	0	0	0	0	0	0	0	0	0	0	0
16. Tereny komunikacyjne	2 649 308	105 684 053	6 110	64 987	18 790	664 216	2 903 968	155 992 025	5 179	40 856	61 690	14 219 845
17. Użytki ekologiczne	26 358	216 663	0	0	0	0	26 358	216 663	0	0	0	0
18. Tereny różne	229 688	1 847 188	0	0	9 406	726 783	231 973	1 849 506	0	0	9 376	726 726
19. Nieużytki	300 126	2 587 357	13 079	13 079	0	0	300 193	2 596 403	0	0	0	0
20. Grunty pod wodami, z wyłączeniem gruntów pod wodami powstałych w wyniku użytkowania urządzeń melioracji wodnych	1 404	11 541	0	0	0	0	1 404	11 541	0	0	0	0
21. Grunty pod wodami powstałe w wyniku użytkowania urządzeń melioracji wodnych	0	0	0	0	0	0	0	0	0	0	0	0
<b>RAZEM</b>	<b>16 543 215</b>	<b>279 902 676</b>	<b>551 436</b>	<b>1 174 428</b>	<b>236 902</b>	<b>25 933 127</b>	<b>16 811 345</b>	<b>343 257 018</b>	<b>481 278</b>	<b>1 256 379</b>	<b>299 230</b>	<b>43 403 371</b>

**WYKRES Nr 10. Struktura własnościowa gruntów komunalnych Miasta Kielce wraz z prawem użytkowania wieczystego (w m<sup>2</sup>)**  
wg stanu na dzień 31 grudnia 2015 roku oraz na dzień 31 grudnia 2016 roku



Struktura własnościowa gruntów komunalnych zaewidencjonowanych w jednostkach organizacyjnych Miasta Kielce wraz z prawem użytkowania wieczystego, według danych zawartych w tabeli Nr 5 na dzień 31 grudnia 2016 roku przedstawia się następująco:

- 1) grunty stanowiące własność  
– o łącznej powierzchni **1 681,1345 ha** i wartości brutto.....**343 257 018 zł**,
- 2) grunty stanowiące współwłasność  
– o łącznej powierzchni **48,1278 ha** i o wartości brutto.....**1 256 379 zł**,
- 3) użytkowanie wieczyste gruntów (prawo użytkowania wieczystego gruntu stanowiącego własność Skarbu Państwa i innych podmiotów)  
– o łącznej powierzchni **29,9230 ha** i o wartości brutto.....**43 403 371 zł**.

W porównaniu do stanu na dzień 31 grudnia 2015 roku nastąpił wzrost powierzchni gruntów stanowiących własność – o 26,8130 ha. Wrosła także powierzchnia gruntów będących w użytkowaniu wieczystym Miasta Kielce i jednostek organizacyjnych Miasta Kielce – o 6,2328 ha, zmniejszyła się natomiast powierzchnia gruntów stanowiących współwłasność – o 7,0158 ha.

Szczegółowe informacje w zakresie form zagospodarowania gruntów Miasta Kielce oraz ich zasobów w granicach administracyjnych Miasta Kielce i poza jego granicami administracyjnymi zamieszczono w rozdziale III dotyczącym dochodów z mienia.

## 1.2.2. Budynki i lokale

Według Klasyfikacji Środków Trwałych Grupa 1 "Budynki i lokale oraz spółdzielcze prawo do lokalu użytkowego i spółdzielcze własnościowe prawo do lokalu mieszkalnego" obejmuje wszystkie budynki i znajdujące się w nich lokale, spółdzielcze własnościowe prawo do lokalu mieszkalnego oraz spółdzielcze prawo do lokalu użytkowego.

Grupa ta nie obejmuje:

– kiosków, budek, baraków i domków kempingowych, sklasyfikowanych w rodzaju 806.

W miejskich jednostkach organizacyjnych Miasta Kielce zaewidencjonowano według stanu na dzień 31 grudnia 2016 roku budynki i lokale o łącznej wartości brutto **995 746 957 zł.**

Miasto Kielce posiada również 55 lokali mieszkalnych, których własność została wyodrębniona oraz spółdzielcze własnościowe prawo do 19 lokali mieszkalnych.

Dane w zakresie ilości i wartości poszczególnych rodzajów budynków i lokali zawiera tabela Nr 6 oraz wykresy nr 11 i 12.

Z przedstawionych w tabeli Nr 6 danych wynika, że Miasto Kielce, wg stanu na dzień 31 grudnia 2016 roku posiadało **1291 szt.** budynków i lokali. Było to o 43 szt. budynków i lokali więcej, niż w analogicznym okresie roku 2015. Największy udział w stanie ilościowym środków trwałych zaliczonych do grupy 1 KŚT stanowią budynki mieszkalne i lokale mieszkalne, pozostające głównie w administracji Miejskiego Zarządu Budynków. Ważną pozycję zajmują budynki oświaty, nauki i kultury oraz budynki sportowe a także pozostałe budynki niemieszkalne oraz budynki transportu i łączności.

W okresie od 31 grudnia 2015 roku do 31 grudnia 2016 roku nastąpił wzrost ilości budynków i lokali łącznie o 43 szt., w tym w pozycjach:

— pozostałe budynki niemieszkalne .....	o 10 szt.
— budynki przemysłowe .....	o 9 szt.
— lokale mieszkalne, spółdzielcze własnościowe prawo do lokalu mieszkalnego.....	o 8 szt.
— budynki mieszkalne.....	o 5 szt.
— budynki produkcyjne, usługowe i gospodarce dla rolnictwa .....	o 4 szt.
— zbiorniki, silosy i budynki magazynowe.....	o 2 szt.
— budynki handlowo-usługowe.....	o 2 szt.
— budynki transportu i łączności.....	o 2 szt.
— budynki biurowe.....	o 1 szt.

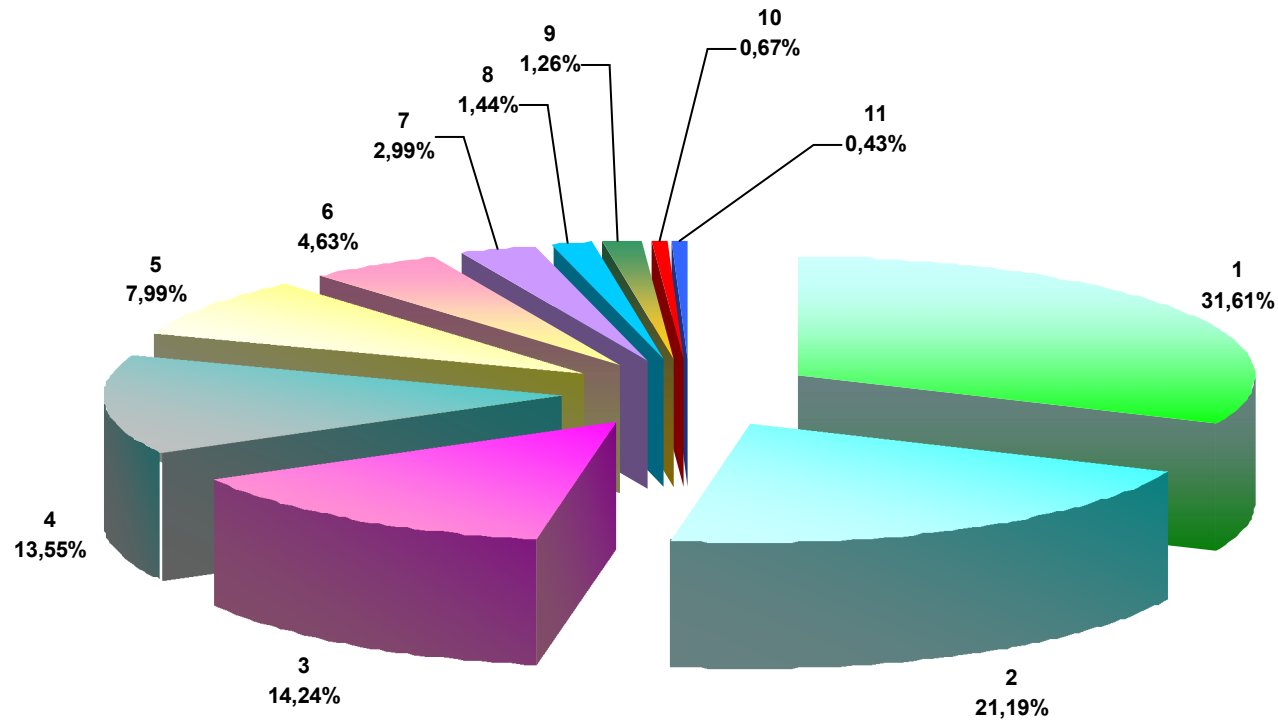
Szczegółowe informacje na temat pełnego zasobu mieszkaniowego zawiera tabela Nr 83 zamieszczona w rozdziale IV dotyczącym innych informacji o mieniu komunalnym Miasta Kielce.

**TABELA Nr 6. Wartość, ilość oraz powierzchnia użytkowa budynków i lokali oraz spółdzielczego prawa do lokalu użytkowego i spółdzielczego własnościowego prawa do lokalu mieszkalnego z podziałem na rodzaje wg stanu na dzień 31 grudnia 2015 roku oraz na dzień 31 grudnia 2016 roku**

(IMK 015) w zł

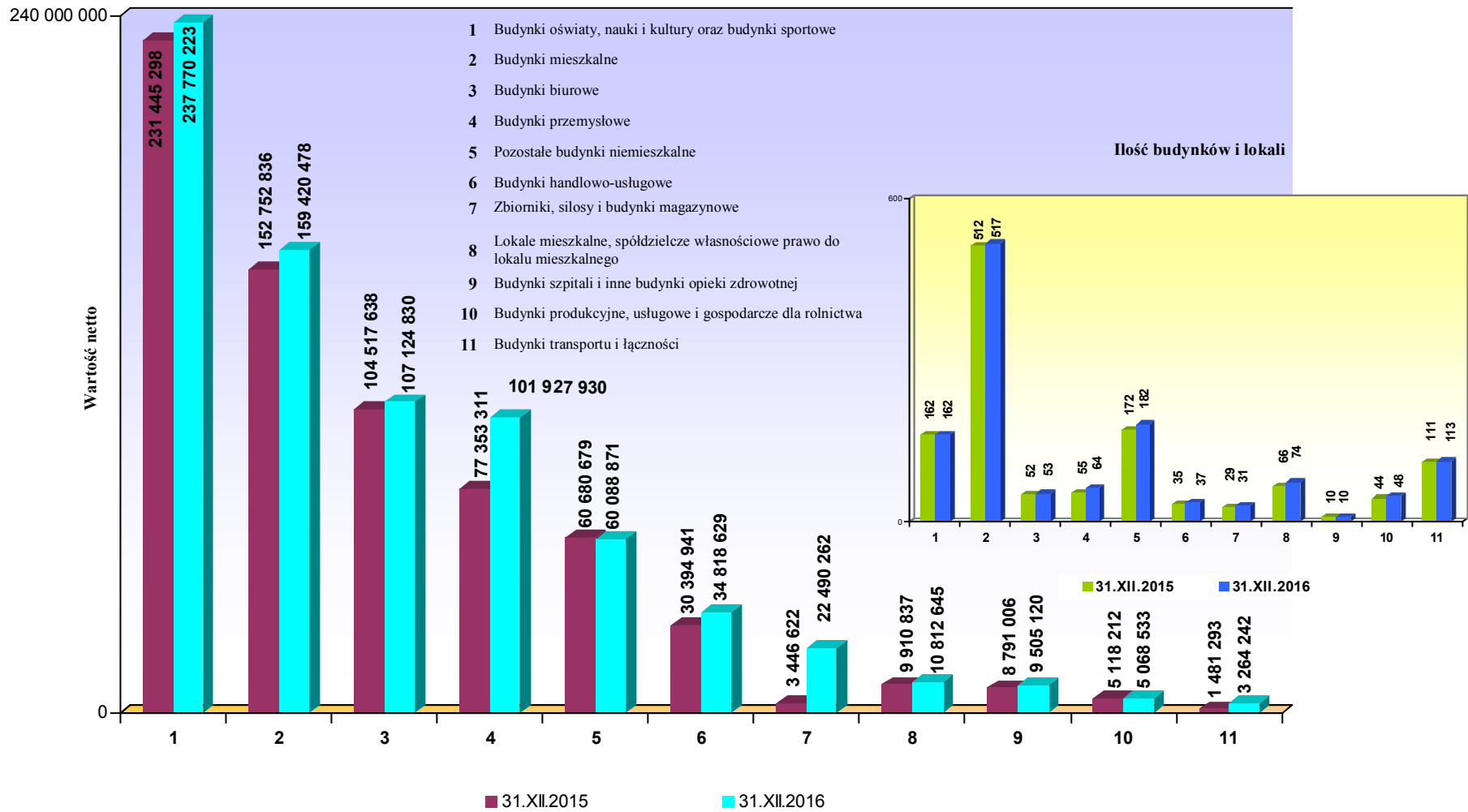
MIASTO KIELCE	Stan na dzień 31 grudnia 2015 roku					Stan na dzień 31 grudnia 2016 roku					Zmiana wartości (7-2)	(7 : 2) %
	Wartość brutto	Umorzenie	Wartość netto	Ilość (szt.)	Powierzchnia użytkowa [m <sup>2</sup> ]	Wartość brutto	Umorzenie	Wartość netto	Ilość (szt.)	Powierzchnia użytkowa [m <sup>2</sup> ]		
1	2	3	4	5	6	7	8	9	10	11	12	13
<b>1.2. BUDYNKI, LOKALE, w tym:</b>	<b>910 947 932</b>	<b>225 055 260</b>	<b>685 892 671</b>	<b>1 248</b>	<b>798 899</b>	<b>995 746 957</b>	<b>243 455 193</b>	<b>752 291 764</b>	<b>1 291</b>	<b>819 971</b>	<b>84 799 026</b>	<b>109</b>
1. Budynki przemysłowe	84 640 245	7 286 934	77 353 311	55	41 401	111 603 711	9 675 781	101 927 930	64	51 744	26 963 466	132
2. Budynki transportu i łączności	1 921 866	440 572	1 481 293	111	4 170	3 748 493	484 251	3 264 242	113	5 418	1 826 627	195
3. Budynki handlowo-usługowe	38 767 773	8 372 832	30 394 941	35	22 678	44 276 469	9 457 840	34 818 629	37	25 587	5 508 697	114
4. Zbiorniki, silosy i budynki magazynowe	4 510 607	1 063 985	3 446 622	29	6 317	23 787 854	1 297 592	22 490 262	31	5 038	19 277 247	527
5. Budynki biurowe	123 510 695	18 993 057	104 517 638	52	72 912	129 210 058	22 085 228	107 124 830	53	73 250	5 699 363	105
6. Budynki szpitali i inne budynki opieki zdrowotnej	14 917 725	6 126 719	8 791 006	10	9 545	15 978 011	6 472 891	9 505 120	10	9 894	1 060 286	107
7. Budynki oświaty, nauki i kultury oraz budynki sportowe	349 947 916	118 502 619	231 445 298	162	357 164	364 055 315	126 285 092	237 770 223	162	364 378	14 107 399	104
8. Budynki produkcyjne, usługowe i gospodarcze dla rolnictwa	7 580 094	2 461 882	5 118 212	44	6 164	7 712 555	2 644 021	5 068 533	48	6 264	132 461	102
9. Pozostałe budynki niemieszkalne	70 470 699	9 790 019	60 680 679	172	23 010	71 560 892	11 472 021	60 088 871	182	30 197	1 090 193	102
10. Budynki mieszkalne	203 947 851	51 195 015	152 752 836	512	251 253	212 011 450	52 590 972	159 420 478	517	243 542	8 063 599	104
11. Lokale niemieszkalne, spółdzielcze prawo do lokalu użytkowego	0	0	0	0	0	0	0	0	0	0	0	0
12. Lokale mieszkalne, spółdzielcze własnościowe prawo do lokalu mieszkalnego	10 732 462	821 625	9 910 837	66	4 283	11 802 150	989 505	10 812 645	74	4 659	1 069 688	110

**WYKRES Nr 11. Procentowy udział wartości netto poszczególnych rodzajów budynków i lokali wg stanu na dzień 31 grudnia 2016 roku**



- 1 Budynki oświaty, nauki i kultury oraz budynki sportowe
- 2 Budynki mieszkalne
- 3 Budynki biurowe
- 4 Budynki przemysłowe
- 5 Pozostałe budynki niemieszkalne
- 6 Budynki handlowo-usługowe
- 7 Zbiorniki, silosy i budynki magazynowe
- 8 Lokale mieszkalne, spółdzielcze własnościowe prawo do lokalu mieszkalnego
- 9 Budynki szpitali i inne budynki opieki zdrowotnej
- 10 Budynki produkcyjne, usługowe i gospodarcze dla rolnictwa
- 11 Budynki transportu i łączności

WYKRES Nr 12. Wartość netto oraz ilość budynków i lokali z podziałem na rodzaje wg stanu na dzień 31 grudnia 2015 roku oraz na dzień 31 grudnia 2016 roku



### 1.2.3. Obiekty inżynierii lądowej i wodnej

Grupa 2 Klasyfikacji Środków Trwałych "Obiekty inżynierii lądowej i wodnej" obejmuje obiekty budowlane naziemne i podziemne o charakterze stałym (z wyłączeniem budynków), takie jak: kompleksowe budowle na terenach przemysłowych, rurociągi, linie telekomunikacyjne i elektroenergetyczne, infrastrukturę transportu oraz pozostałe obiekty inżynierii lądowej i wodnej.

Szczegółowe dane dotyczące wartości obiektów inżynierii lądowej i wodnej będących składnikiem mienia Miasta Kielce zawiera tabela Nr 7.

**TABELA Nr 7. Wartość obiektów inżynierii lądowej i wodnej z podziałem na rodzaje wg stanu na dzień 31 grudnia 2015 roku oraz na dzień 31 grudnia 2016 roku**

(IMK 016) w zł

MIASTO KIELCE	Stan na dzień 31 grudnia 2015 roku			Stan na dzień 31 grudnia 2016 roku			Zmiana wartości (5-2)	(5 : 2) %
	Wartość brutto	Umorzenie	Wartość netto	Wartość brutto	Umorzenie	Wartość netto		
1	2	3	4	5	6	7	8	9
<b>1.2. OBIEKTY INŻYNIERII LĄDOWEJ I WODNEJ, w tym:</b>	<b>1 259 529 047</b>	<b>315 016 349</b>	<b>944 512 698</b>	<b>1 329 329 118</b>	<b>369 838 275</b>	<b>959 490 843</b>	<b>69 800 070</b>	<b>106</b>
1. Budowle dla górnictwa i kopalnictwa	31 063	25 188	5 875	31 063	26 430	4 633	0	100
2. Budowle na terenach elektrowni	1 869 443	749 742	1 119 701	1 869 443	833 867	1 035 576	0	100
3. Budowle na terenach zakładów chemicznych	0	0	0	0	0	0	0	0
4. Budowle na terenach zakładów przemysłu ciężkiego, gdzie indziej niesklasyfikowane	0	0	0	0	0	0	0	0
5. Rurociągi, linie telekomunikacyjne i elektroenergetyczne, przesyłowe	62 919 134	36 164 956	26 754 179	64 060 510	38 713 040	25 347 471	1 141 376	102
6. Rurociągi sieci rozdzielczej oraz linie telekomunikacyjne i elektroenergetyczne, rozdzielcze	147 353 273	60 532 601	86 820 672	162 427 158	66 698 721	95 728 437	15 073 884	110
7. Autostrady, drogi ekspresowe, ulice i drogi pozostałe	952 167 666	189 219 973	762 947 693	986 337 597	231 570 115	754 767 482	34 169 931	104
8. Drogi szynowe, drogi kolei napowietrznych lub podwieszanych	7 044	5 777	1 267	7 044	6 058	986	0	100
9. Drogi lotniskowe	0	0	0	0	0	0	0	0
10. Mosty, wiadukty, estakady, tunele, przejścia naziemne i podziemne	531 861	130 984	400 877	531 861	154 599	377 262	0	100
11. Budowle wodne, z wyłączeniem melioracji wodnych	811 045	238 467	572 578	638 009	253 373	384 636	-173 036	79
12. Melioracje wodne podstawowe	0	0	0	0	0	0	0	0
13. Melioracje wodne szczegółowe	267 286	1 114	266 172	440 322	24 378	415 944	173 036	165
14. Budowle sportowe i rekreacyjne	37 357 662	10 227 961	27 129 701	37 463 691	11 094 410	26 369 281	106 029	100
15. Pozostałe obiekty inżynierii lądowej i wodnej, gdzie indziej niesklasyfikowane	56 213 569	17 719 587	38 493 982	75 522 420	20 463 284	55 059 136	19 308 851	134

Z danych przedstawionych w tabeli Nr 7 wynika, że Miasto Kielce, według stanu na dzień 31 grudnia 2016 roku, było właścicielem obiektów inżynierii lądowej i wodnej o łącznej wartości brutto **1 329 329 118 zł**. Podstawową pozycję w strukturze tego składnika mienia Miasta Kielce zajmują ulice i drogi; rurociągi sieci rozdzielczej oraz linie telekomunikacyjne i elektroenergetyczne, rozdzielcze; pozostałe obiekty inżynierii lądowej i wodnej, gdzie indziej niesklasyfikowane, rurociągi, linie telekomunikacyjne i elektroenergetyczne przesyłowe a także budowle sportowe i rekreacyjne.



Urządzenia sieci wodociągowej i kanalizacyjnej objęte ewidencją księgową prowadzoną przez Urząd Miasta Kielce są udostępniane nieodpłatnie do używania i eksploatacji Międzygminnemu Związkowi Wodociągów i Kanalizacji w Kielcach

W porównaniu do roku 2015 nastąpiło zwiększenie wartości brutto obiektów inżynierii lądowej i wodnej o **69 800 070 zł**.

Wzrost nastąpił głównie w wartości obiektów infrastruktury lądowej i wodnej zaliczonych do rodzajów:

— autostrady, drogi ekspresowe, ulice i drogi pozostałe .....	– o	34 169 931 zł,
— pozostałe obiekty inżynierii lądowej i wodnej, gdzie indziej niesklasyfikowane.....	– o	19 308 851 zł,
— rurociągi sieci rozdzielczej oraz linie telekomunikacyjne i elektroenergetyczne, rozdzielcze .....	– o	15 073 884 zł,
— rurociągi, linie telekomunikacyjne i elektroenergetyczne, przesyłowe.....	– o	1 141 376 zł.

W porównywanym okresie ogólnie odnotowano wzrost wartości netto tej grupy środków trwałych o kwotę **14 978 145 zł**.

Równocześnie następował spadek wartości netto w poszczególnych rodzajach spowodowany przede wszystkim dokonywaniem odpisów umorzeniowych.

#### 1.2.4. Maszyny i urządzenia techniczne

Tabela Nr 8 zawiera informacje o środkach trwałych zaliczonych do grup od 3 do 6 Klasyfikacji Środków Trwałych.

Grupa 3 – „Kotły i maszyny energetyczne” obejmuje kotły grzejne i parowe; maszyny napędowe pierwotne niezespoliczone konstrukcyjnie z zasilanym obiektem; maszyny elektryczne wirujące oraz zespoły prądotwórcze, które traktuje się jako samodzielne obiekty.

Grupa 4 – „Maszyny, urządzenia i aparaty ogólnego zastosowania” obejmuje maszyny ogólnego zastosowania, takie jak: obrabiarki; maszyny i urządzenia do obróbki plastycznej metali i tworzyw sztucznych; maszyny, urządzenia i aparaty używane w przemyśle rolnym i spożywczym; maszyny i urządzenia do przetłaczania i sprężania cieczy i gazów; piece przemysłowe; urządzenia do wymiany ciepła; maszyny i urządzenia do operacji i procesów materiałowych; zespoły komputerowe; urządzenia do regulacji i sterowania procesami; roboty i inne maszyny, urządzenia i aparaty ogólnego zastosowania.

Grupa 5 – „maszyny, urządzenia i aparaty specjalistyczne” obejmuje maszyny, urządzenia i aparaty do procesów chemicznych; maszyny i urządzenia wiertnicze, górnicze, hutnicze, gazownicze, odlewnicze, torfiarskie; aparaty i urządzenia do pomiarów i zabiegów geofizycznych; maszyny do obróbki surowców mineralnych i produkcji wyrobów z nich; maszyny do produkcji wyrobów z metali i tworzyw sztucznych; maszyny do obróbki i przerobu drewna, produkcji wyrobów z drewna; maszyny papiernicze i poligraficzne; maszyny włókiennicze i odzieżowe; maszyny do obróbki skóry i produkcji wyrobów ze skóry; maszyny, urządzenia i aparaty przemysłów rolnych i spożywczych; maszyny do robót ziemnych, budowlanych i drogowych oraz maszyny rolnicze i gospodarki leśnej, itp.

Grupa 6 – „Urządzenia techniczne” obejmuje: zbiorniki naziemne wewnątrz budynków i budowli; urządzenia rozdzielcze i aparaturę energii elektrycznej, takie jak: urządzenia rozdzielcze i aparaturę prądu zmiennego i stałego, urządzenia nastawcze prądu zmiennego i stałego, stacje transformatorowe; urządzenia telewizyjne i radiotechniczne, takie jak: urządzenia nadawcze i odbiorcze radia i telewizji, urządzenia elektroakustyczne, transmisji przewodowej i bezprzewodowej; urządzenia sygnalizacyjne i alarmowe; urządzenia telefoniczne; urządzenia elektroenergetyczne przetwórcze i zasilające, takie jak: transformatory, zespoły prostownikowe, kondensatory statyczne i baterie akumulatorów elektrycznych; dźwigi i przenośniki (transportery), takie jak: dźwigi osobowe i towarowe, dźwigniki, wciągniki, kołowroty, wyciągi, żurawie-przenośniki i podnośniki, suwnice, wsadzarki, obrotnice, wywrotnice, mechanizmy napędowe kolejek linowych; pozostałe urządzenia przemysłowe, takie jak: przekładnie, urządzenia klimatyzacyjne i wentylacyjne; urządzenia do oczyszczania wody, powietrza, ścieków i gazów oraz odpopielania i odzulfiania; akumulatory hydrauliczne; urządzenia pralni; wagi pojazdowe, wagonowe i inne wbudowane; urządzenia projekcyjne i teatralne; urządzenia do przeprowadzania badań technicznych oraz pozostałe urządzenia techniczne.

Według stanu na dzień 31 grudnia 2016 roku w jednostkach organizacyjnych Miasta Kielce zaewidencjonowano **8 426 szt.** maszyn i urządzeń technicznych zaliczonych do w/w grup środków trwałych o łącznej wartości brutto **331 262 965 zł.** Podstawowy udział w tej liczbie stanowią środki trwałe zaliczane do podgrup:

— Pozostałe maszyny, urządzenia i aparaty specjalizowane i specjalne, ogólnego zastosowania.....	2 461 szt.
— Pozostałe urządzenia techniczne.....	1 256 szt.
— Urządzenia przemysłowe.....	1 064 szt.
— Pozostałe maszyny, urządzenia i aparaty ogólnego zastosowania.....	846 szt.
— Urządzenia dla radiofonii i telewizji, urządzenia dla telefonii i telegrafii.....	749 szt.
— Urządzenia do wymiany ciepła.....	442 szt.
— Maszyny, urządzenia i aparaty dla przemysłu spożywczego.....	398 szt.
— Urządzenia nieprzemysłowe.....	207 szt.
— Maszyny i urządzenia do przetłaczania i sprężania cieczy i gazów.....	182 szt.

Najważniejsze zdarzenia, jakie miały miejsce w wyniku obrotu mieniem komunalnym, które wpłynęły na wartość mienia w wymienionych podgrupach to nabycie, zbycie bądź likwidacja środków trwałych.

W odniesieniu do analogicznego okresu roku 2015 ogólnie nastąpił wzrost ilości środków trwałych zaliczanych do grup od 3 do 6 łącznie o 237 szt.. Największy wzrost zanotowano w pozycji – „urządzenia dla radiofonii i telewizji, urządzenia dla telefonii i telegrafii” – o 83 szt., w pozycji – „urządzenia przemysłowe” – o 46 szt., w pozycji – „pozostałe urządzenia techniczne” – o 38 szt., w pozycji – „pozostałe maszyny, urządzenia i aparaty ogólnego zastosowania” – o 25 szt., oraz w pozycji – „urządzenia nieprzemysłowe” – o 23 szt..

W porównywanym okresie nastąpił spadek ilości maszyn i urządzeń technicznych głównie w pozycji – „pozostałe maszyny, urządzenia i aparaty specjalizowane i specjalne, ogólnego zastosowania” – o 27 szt..

W wyniku dokonywanych odpisów umorzeniowych nastąpił spadek wartości netto maszyn i urządzeń technicznych, co odzwierciedla tabela Nr 8.

Wartość tych środków trwałych ujętych w ewidencjach księgowych prowadzonych przez jednostki organizacyjne Miasta Kielce, po uwzględnieniu dokonanych odpisów umorzeniowych, według stanu na dzień 31 grudnia 2016 roku wynosi **215 768 796 zł.**

**TABELA Nr 8. Wartość oraz ilość maszyn i urządzeń technicznych z podziałem na podgrupy wg stanu na dzień 31 grudnia 2015 roku oraz na dzień 31 grudnia 2016 roku**

(IMK 017) w zł

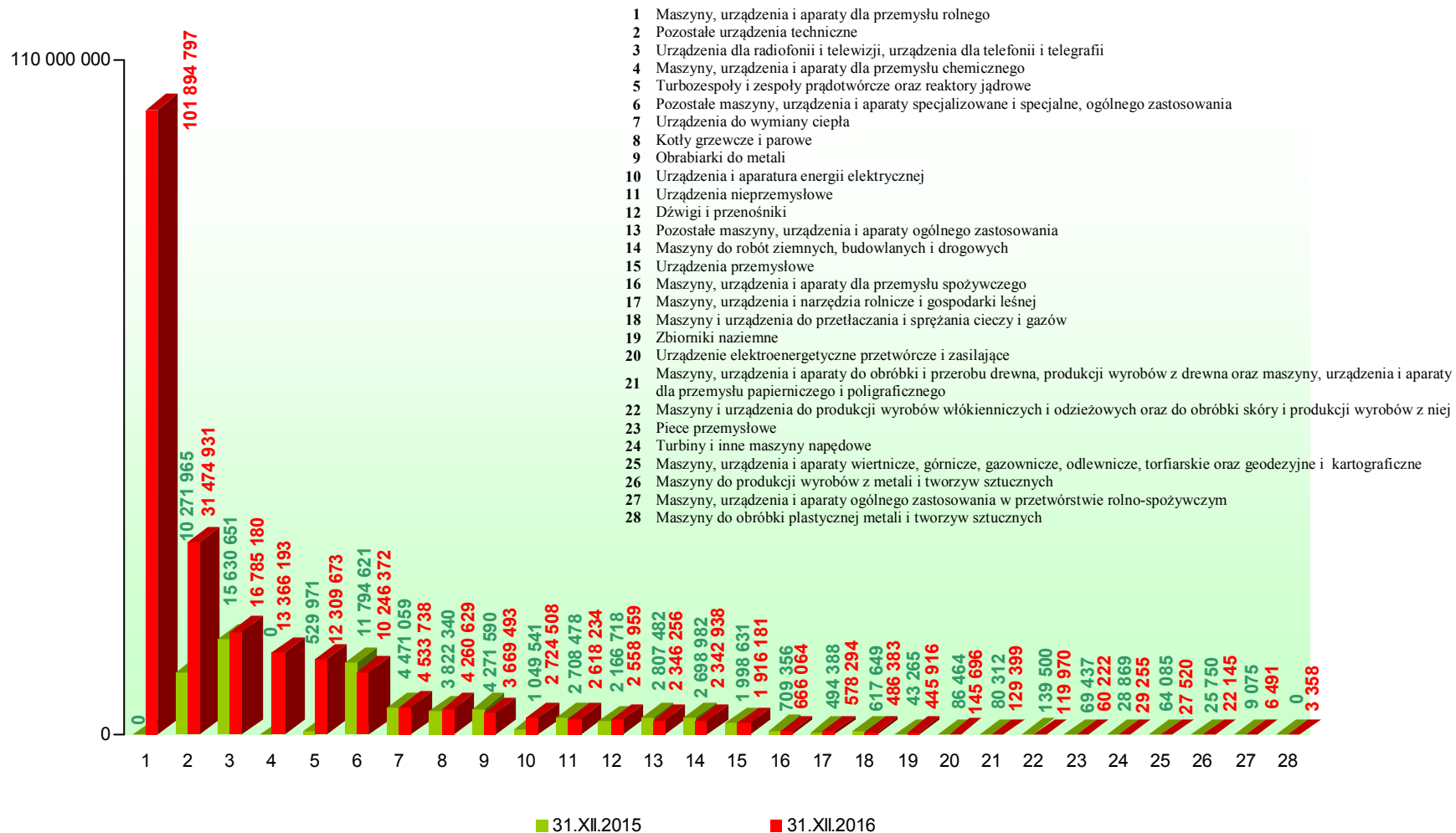
MIASTO KIELCE	Stan na dzień 31 grudnia 2015 roku				Stan na dzień 31 grudnia 2016 roku				Zmiana wartości (6-2)	(6 : 2) %
	Wartość brutto	Umorzenie	Wartość netto	Ilość (szt.)	Wartość brutto	Umorzenie	Wartość netto	Ilość (szt.)		
1	2	3	4	5	6	7	8	9	10	11
<b>1.3. URZĄDZENIA TECHNICZNE I MASZyny, w tym:</b>	<b>166 630 894</b>	<b>100 040 715</b>	<b>66 590 178</b>	<b>8 189</b>	<b>331 262 965</b>	<b>115 494 168</b>	<b>215 768 796</b>	<b>8 426</b>	<b>164 632 071</b>	<b>199</b>
1. Kotły grzewcze i parowe	9 514 584	5 692 244	3 822 340	111	10 090 806	5 830 177	4 260 629	114	576 222	106
2. Turbiny i inne maszyny napędowe	45 391	16 522	28 869	4	48 424	19 168	29 255	5	3 033	107
3. Maszyny elektryczne wirujące	15 246	15 246	0	3	15 246	15 246	0	3	0	100
4. Turbozespoły i zespoły prądowców oraz reaktory jądrowe	1 998 541	1 468 570	529 971	18	14 200 801	1 891 127	12 309 673	22	12 202 260	711
5. Obrabiarki do metali	5 170 695	899 105	4 271 590	72	5 150 455	1 480 962	3 669 493	71	-20 240	100
6. Maszyny do obróbki plastycznej metali i tworzyw sztucznych	24 019	24 019	0	4	27 434	24 076	3 358	5	3 415	114
7. Maszyny, urządzenia i aparaty ogólnego zastosowania w przetwórstwie rolno-spożywczym	33 045	23 970	9 075	5	33 045	26 553	6 491	5	0	100
8. Maszyny i urządzenia do przetwarzania i sprężania cieczy i gazów	2 118 777	1 501 128	617 649	185	2 082 422	1 596 039	486 383	182	-36 355	98
9. Piece przemysłowe	140 622	71 186	69 437	2	140 622	80 400	60 222	2	0	100
10. Urządzenia do wymiany ciepła	23 438 322	18 967 263	4 471 059	433	24 630 306	20 096 569	4 533 738	442	1 191 984	105
11. Maszyny, urządzenia i aparaty do procesów materiałowych	13 440	13 440	0	3	5 442	5 442	0	1	-7 998	40
12. Pozostałe maszyny, urządzenia i aparaty ogólnego zastosowania	9 659 909	6 852 426	2 807 482	821	9 631 249	7 284 994	2 346 256	846	-28 659	100
13. Pozostałe maszyny, urządzenia i aparaty specjalizowane i specjalne, ogólnego zastosowania	27 538 310	15 743 689	11 794 621	2 488	28 547 688	18 301 316	10 246 372	2 461	1 009 378	104
14. Maszyny, urządzenia i aparaty dla przemysłu chemicznego	0	0	0	0	13 691 309	325 116	13 366 193	1	13 691 309	100
15. Maszyny, urządzenia i aparaty wiertnicze, górnicze, gazownicze, odlewnicze, torfiarskie oraz geodezyjne i kartograficzne	419 135	355 050	64 085	11	419 135	391 615	27 520	11	0	100
16. Maszyny dla przemysłu surowców mineralnych	0	0	0	0	0	0	0	0	0	0
17. Maszyny do produkcji wyrobów z metali i tworzyw sztucznych	27 077	1 327	25 750	4	27 077	4 932	22 145	4	0	100

c.d. Tabela Nr 8

18.	Maszyny, urządzenia i aparaty do obróbki i przerobu drewna, produkcji wyrobów z drewna oraz maszyny, urządzenia i aparaty dla przemysłu papierośliwego i poligraficznego	1 148 898	1 068 585	80 312	79	1 160 957	1 031 557	129 399	68	12 059	101
19.	Maszyny i urządzenia do produkcji wyrobów włókienniczych i odzieżowych oraz do obróbki skóry i produkcji wyrobów z niej	142 240	2 740	139 500	12	142 240	22 270	119 970	12	0	100
20.	Maszyny, urządzenia i aparaty dla przemysłu rolnego	28 987	28 987	0	1	104 807 641	2 912 844	101 894 797	4	104 778 654	361 565
21.	Maszyny, urządzenia i aparaty dla przemysłu spożywczego	3 042 522	2 333 166	709 356	380	3 144 623	2 478 559	666 064	398	102 101	103
22.	Maszyny do robót ziemnych, budowlanych i drogowych	6 454 502	3 755 520	2 698 982	81	6 465 906	4 122 968	2 342 938	87	11 404	100
23.	Maszyny, urządzenia i narzędzia rolnicze i gospodarki leśnej	3 382 918	2 888 531	494 388	76	3 228 140	2 649 846	578 294	85	-154 778	95
24.	Zbiorniki naziemne	797 456	754 191	43 265	100	1 220 497	774 580	445 916	101	423 040	153
25.	Urządzenia i aparatura energii elektrycznej	5 000 076	3 950 536	1 049 541	63	7 162 258	4 437 751	2 724 508	66	2 162 182	143
26.	Urządzenia dla radiofonii i telewizji, urządzenia dla telefonii i telegrafii	25 337 484	9 706 833	15 630 651	666	28 639 181	11 854 001	16 785 180	749	3 301 697	113
27.	Urządzenie elektroenergetyczne przetwórcze i zasilające	526 391	439 927	86 464	23	616 407	470 711	145 696	24	90 015	117
28.	Dźwigi i przenośniki	7 742 034	5 575 316	2 166 718	124	8 627 415	6 068 455	2 558 959	130	885 380	111
29.	Urządzenia przemysłowe	7 268 475	5 269 844	1 998 631	1 018	7 530 795	5 614 614	1 916 181	1 064	262 320	104
30.	Urządzenia nieprzemysłowe	4 492 778	1 784 300	2 708 478	184	4 803 492	2 185 258	2 618 234	207	310 715	107
31.	Pozostałe urządzenia techniczne	21 109 019	10 837 054	10 271 965	1 218	44 971 952	13 497 021	31 474 931	1 256	23 862 933	213

WYKRES Nr 13.

**Wartość netto maszyn i urządzeń technicznych z podziałem na podgrupy**  
wg stanu na dzień 31 grudnia 2015 roku oraz na dzień 31 grudnia 2016 roku



### 1.2.5. Środki transportu

Zgodnie z Klasyfikacją Środków Trwałych Grupa – 7 ”Środki transportu” obejmuje kolejowy tabor szynowy naziemny i podziemny o różnej szerokości toru; tramwajowy tabor szynowy; samochody, autobusy, mikrobusy, trolejbusy, motocykle, ciągniki, naczepy, przyczepy i inne pojazdy mechaniczne; statki i konstrukcje pływające; statki powietrzne oraz pozostałe środki transportu, np. wózki jezdniowe, poduszki.

Stan wartościowy i ilościowy środków transportu Miasta Kielce prezentuje tabela Nr 9.

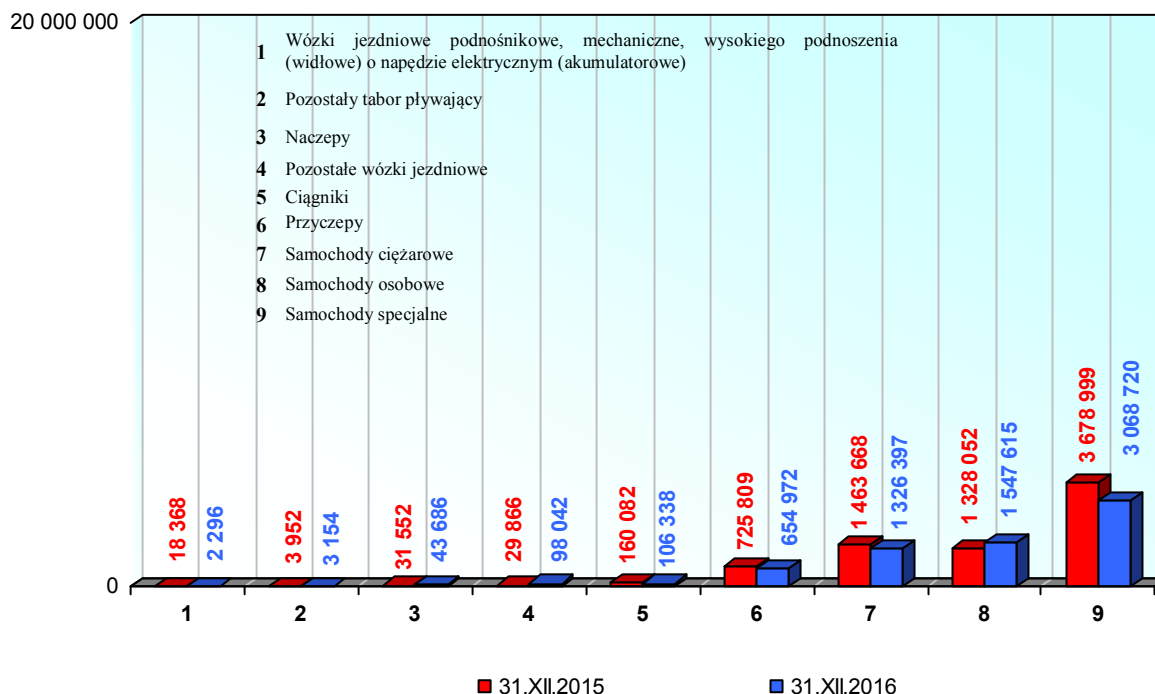
Z danych przedstawionych w tabeli Nr 9 wynika, że w jednostkach organizacyjnych Miasta Kielce wg stanu na dzień 31 grudnia 2016 roku zaewidencjonowanych było 304 sztuk środków transportu.

Ilość środków transportu zaewidencjonowanych w jednostkach organizacyjnych Miasta Kielce w odniesieniu do stanu na dzień 31 grudnia 2015 roku nie uległa zmianie.

Wśród zaewidencjonowanych na dzień 31 grudnia 2016 roku środków transportu przeważają samochody osobowe (92 szt.), samochody ciężarowe (66 szt.), samochody specjalne (57 szt.) i pojazdy samochodowe przeznaczone konstrukcyjnie do przewozu dziesięciu lub więcej osób, włączając kierowcę (43 szt.).

Wartość brutto środków transportu na dzień 31 grudnia 2016 roku wynosi **51 024 530 zł** natomiast wartość netto po uwzględnieniu dokonanych odpisów umorzeniowych spadła do kwoty **6 851 220 zł**.

**WYKRES Nr 14. Wartość netto środków transportu z podziałem na rodzaje wg stanu na dzień 31 grudnia 2015 roku oraz na dzień 31 grudnia 2016 roku**



**TABELA Nr 9. Wartość oraz ilość środków transportu z podziałem na rodzaje**  
wg stanu na dzień 31 grudnia 2015 roku oraz na dzień 31 grudnia 2016 roku

(IMK 018) w zł

MIASTO KIELCE	Stan na dzień 31 grudnia 2015 roku				Stan na dzień 31 grudnia 2016 roku				Zmiana wartości (6-2)	(6 : 2) %
	Wartość brutto	Umorzenie	Wartość netto	Ilość (szt.)	Wartość brutto	Umorzenie	Wartość netto	Ilość (szt.)		
1	2	3	4	5	6	7	8	9	10	11
<b>1.4. ŚRODKI TRANSPORTU<sup>1)</sup> w tym:</b>	<b>50 548 171</b>	<b>43 107 824</b>	<b>7 440 347</b>	<b>304</b>	<b>51 024 530</b>	<b>44 173 310</b>	<b>6 851 220</b>	<b>304</b>	<b>476 359</b>	<b>101</b>
1. Tabor kolejowy naziemny	0	0	0	0	0	0	0	0	0	0
2. Motocykle, przyczepy i wózki motocyklowe	0	0	0	0	0	0	0	0	0	0
3. Samochody osobowe	7 242 311	5 914 260	1 328 052	95	7 315 680	5 768 065	1 547 615	92	73 368	101
4. Samochody ciężarowe	5 865 932	4 402 264	1 463 668	67	6 091 962	4 765 565	1 326 397	66	226 029	104
5. Samochody specjalne	5 816 452	2 137 452	3 678 999	56	5 853 952	2 785 232	3 068 720	57	37 500	101
6. Pojazdy samochodowe przeznaczone konstrukcyjnie do przewozu dziewięciu lub więcej osób, włączając kierowcę	29 411 531	29 411 531	0	43	29 411 531	29 411 531	0	43	0	100
7. Trolejbusy i samochody o napędzie elektrycznym	0	0	0	0	0	0	0	0	0	0
8. Ciągniki	897 899	737 816	160 082	12	897 899	791 560	106 338	12	0	100
9. Naczepy	44 385	12 833	31 552	4	52 639	8 952	43 686	3	8 253	119
10. Przyczepy	886 093	160 284	725 809	19	939 370	284 398	654 972	21	53 277	106
11. Tabor konny	0	0	0	0	0	0	0	0	0	0
12. Wózki jezdniowe z pomostem stałym o napędzie elektrycznym (akumulatorowe)	58 482	58 482	0	2	58 482	58 482	0	2	0	100
13. Wózki jezdniowe podnośnikowe z nisko podnoszoną platformą o napędzie elektrycznym (akumulatorowe)	0	0	0	0	0	0	0	0	0	0
14. Wózki jezdniowe podnośnikowe, mechaniczne, wysokiego podnoszenia (widłowe) o napędzie elektrycznym (akumulatorowe)	114 800	96 432	18 368	1	114 800	112 504	2 296	1	0	100
15. Wózki jezdniowe podnośnikowe, mechaniczne, wysokiego podnoszenia (widłowe) o napędzie spalinowym	0	0	0	0	0	0	0	0	0	0
16. Wózki jezdniowe transportowe ze stałą platformą i żurawiem o napędzie elektrycznym (akumulatorowe)	0	0	0	0	0	0	0	0	0	0
17. Pozostałe wózki jezdniowe	86 140	56 275	29 866	2	164 071	66 029	98 042	4	77 931	190
18. Tabor transportu śródlądowego	0	0	0	0	0	0	0	0	0	0
19. Tabor techniczny i ratowniczy śródlądowy	0	0	0	0	0	0	0	0	0	0
20. Pozostały tabor pływający	11 400	7 448	3 952	1	11 400	8 246	3 154	1	0	100
21. Samoloty	0	0	0	0	0	0	0	0	0	0
22. Śmigłowce	0	0	0	0	0	0	0	0	0	0
23. Szybowce	0	0	0	0	0	0	0	0	0	0
24. Balony	0	0	0	0	0	0	0	0	0	0
25. Pozostałe środki transportu lotniczego	0	0	0	0	0	0	0	0	0	0
26. Pozostałe środki transportu	112 746	112 746	0	2	112 746	112 746	0	2	0	100

INFORMACJA O STANIE MIENIA KOMUNALNEGO MIASTA KIELCE



### 1.2.6. Inne środki trwałe

Według Klasyfikacji Środków Trwałych Grupa 8 „Narzędzia, przyrządy, ruchomości i wyposażenie, gdzie indziej niesklasyfikowane” obejmuje poszczególne obiekty środków trwałych, które stanowią pojedyncze narzędzia i sprawdziany, aparaty, przyrządy kontrolno-pomiarowe oraz różnego typu wyposażenie i sprzęt specjalistyczny, jak np. laboratoryjny, medyczny, biurowy i inny w placówkach i zakładach produkcyjnych i usługowych, instytucjach i jednostkach naukowo-badawczych, służbie zdrowia, oświacie, placówkach kulturalno-oświatowych, rozrywkowych itp.; budki, kioski, domki campingowe i inne obiekty wolnostojące niezwiązane w sposób trwały z gruntem, z wyłączeniem sklasyfikowanych w grupach 1 i 2.

Grupa ta nie obejmuje:

- urządzeń, aparatów i aparatury oraz innych obiektów, sklasyfikowanych w grupach 3-7.

Informacje zamieszczone w niniejszym podrozdziale zawierają dane dotyczące środków trwałych zaliczonych do grupy 8 Klasyfikacji Środków Trwałych, jak również pozostałych środków trwałych (umarzanych jednorazowo w momencie oddania do użytkowania) oraz dóbr kultury i zbiorów bibliotecznych.

Dane dotyczące innych środków trwałych przedstawia tabela Nr 10.

Z danych zaprezentowanych w tabeli Nr 10 wynika, że według stanu na dzień 31 grudnia 2016 roku w ewidencjach księgowych jednostek organizacyjnych Miasta Kielce ujęto środki trwałe zaliczone do grupy 8 Klasyfikacji Środków Trwałych oraz pozostałe środki trwałe (umarzane jednorazowo w momencie oddania do użytkowania) o łącznej wartości brutto **109 908 066 zł**.

Ponadto, w jednostkach organizacyjnych Miasta Kielce znajduje się 2 849 zbiorów bibliotecznych o łącznej wartości **7 218 995 zł** i 18 842 dóbr kultury o wartości **6 803 354 zł**.

W okresie od 31 grudnia 2015 roku do 31 grudnia 2016 roku zaszły istotne zmiany w wartości poszczególnych składników aktywów zaprezentowanych w tym podrozdziale.

Wartość brutto środków trwałych zaliczonych do grupy 8 Klasyfikacji środków trwałych oraz pozostałych środków trwałych wzrosła w tym okresie łącznie o **4 233 711 zł**. Wzrosła także wartość zbiorów bibliotecznych o **556 504 zł** oraz wartość dóbr kultury o **261 888 zł**.

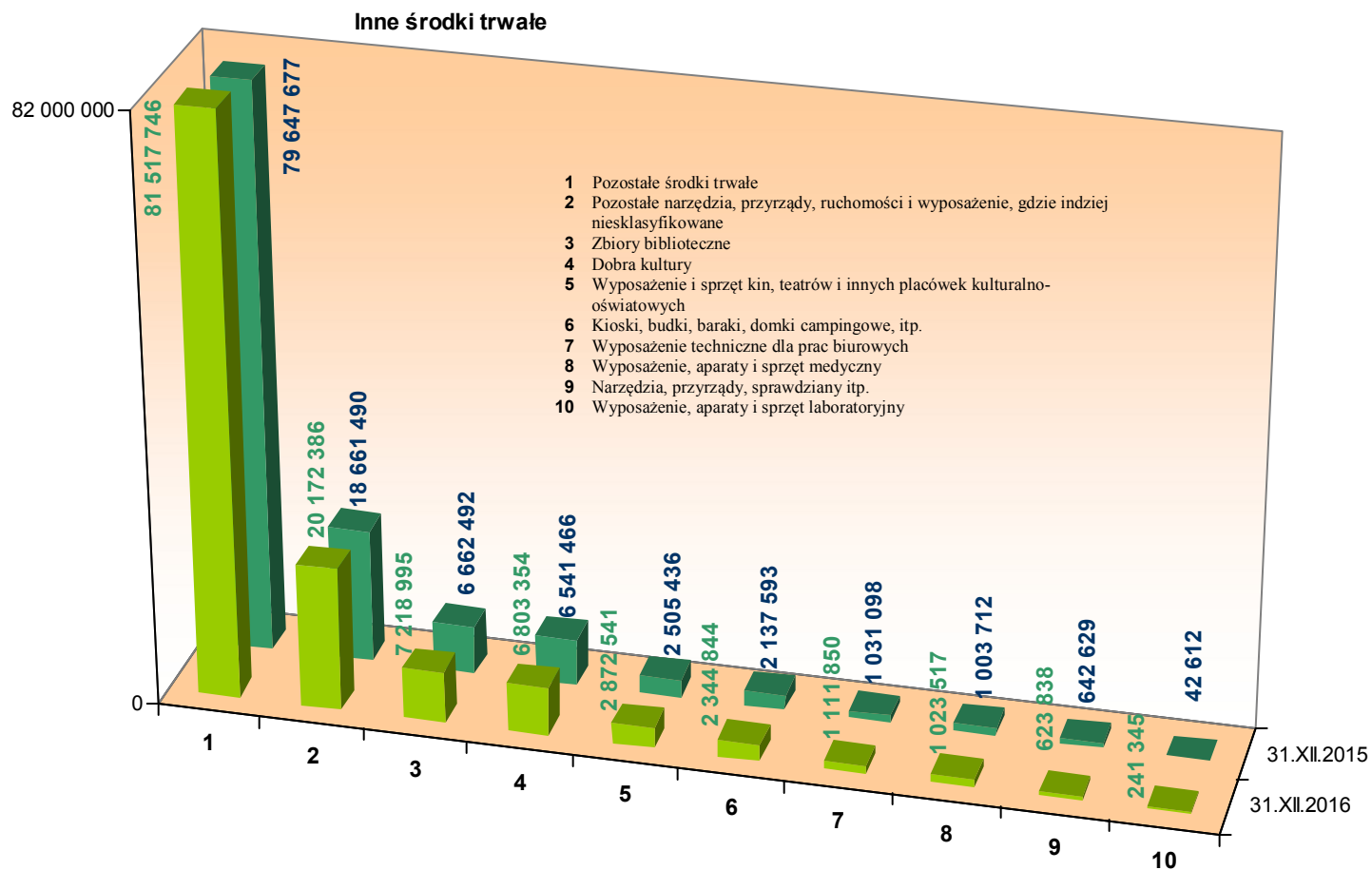
**TABELA Nr 10. Wartość oraz ilość innych środków trwałych z podziałem na rodzaje**  
wg stanu na dzień 31 grudnia 2015 roku oraz na dzień 31 grudnia 2016 roku

(IMK 019) w zł

MIASTO KIELCE	Stan na dzień 31 grudnia 2015 roku				Stan na dzień 31 grudnia 2016 roku				Zmiana wartości (6-2)	(6 : 2) %
	Wartość brutto	Umorzenie	Wartość netto	Ilość (szt.)	Wartość brutto	Umorzenie	Wartość netto	Ilość (szt.)		
1	2	3	4	5	6	7	8	9	10	11
<b>1.5. INNE ŚRODKI TRWAŁE (1 ÷ 11), w tym:</b>	<b>118 878 312</b>	<b>104 837 240</b>	<b>14 041 073</b>	<b>224 417</b>	<b>123 930 415</b>	<b>109 981 319</b>	<b>13 949 097</b>	<b>226 017</b>	<b>5 052 103</b>	<b>104</b>
1. Narzędzia, przyrządy, sprawdziany itp.	642 629	626 086	16 543	60	623 838	597 127	26 710	61	-18 791	97
2. Wyposażenie, aparaty i sprzęt laboratoryjny	42 612	41 432	1 180	8	241 345	52 918	188 426	11	198 732	566
3. Wyposażenie, aparaty i sprzęt medyczny	1 003 712	913 095	90 617	93	1 023 517	946 251	77 266	105	19 805	102
4. Wyposażenie techniczne dla prac biurowych	1 031 098	655 934	375 164	158	1 111 850	680 505	431 344	159	80 752	108
5. Wyposażenie i sprzęt cyrkowy	2 107	2 107	0	1	0	0	0	0	-2 107	0
6. Wyposażenie i sprzęt kin, teatrów i innych placówek kulturalno-oświatowych	2 505 436	1 641 126	864 311	284	2 872 541	1 785 167	1 087 374	291	367 105	115
7. Kioski, budki, baraki, domki campingowe, itp.	2 137 593	1 692 960	444 633	107	2 344 844	1 865 577	479 267	116	207 251	110
8. Pozostałe narzędzia, przyrządy, ruchomości i wyposażenie, gdzie indziej niesklasyfikowane	18 661 490	12 774 134	5 887 356	1 137	20 172 386	14 863 253	5 309 133	1 461	1 510 896	108
9. Pozostałe środki trwałe	79 647 677	79 448 124	199 553	201 535	81 517 746	81 480 387	37 359	202 122	1 870 069	102
10. Zbiory biblioteczne	6 662 492	6 567 113	95 379	2 716	7 218 995	7 218 995	0	2 849	556 504	108

Wyszczególnienie	Stan na dzień 31 grudnia 2015 roku				Stan na dzień 31 grudnia 2016 roku				Zmiana wartości (6-2)	(6 : 2) %
	Wartość brutto	Umorzenie	Wartość netto	Ilość (szt.)	Wartość brutto	Umorzenie	Wartość netto	Ilość (szt.)		
1	2	3	4	5	6	7	8	9	10	11
11. Dobra kultury	6 541 466	475 128	6 066 338	18 318	6 803 354	491 137	6 312 216	18 842	261 888	104

**WYKRES Nr 15. Wartość brutto innych środków trwałych z podziałem na rodzaje**  
wg stanu na dzień 31 grudnia 2015 roku oraz na dzień 31 grudnia 2016 roku



## 1.2.7. Zmiany wartości środków trwałych

Zmiany w wartości brutto prezentowanego w niniejszej *Informacji* rzeczowego majątku trwałego Miasta Kielce w odniesieniu do stanu na dzień 31 grudnia 2015 roku odzwierciedla tabela Nr 11.

**TABELA Nr 11. Zmiany w wartości środków trwałych (wg grup rodzajowych)**  
w okresie od dnia 31 grudnia 2015 roku do dnia 31 grudnia 2016 roku

(IMK 021) w zł							
MIASTO KIELCE	Grunty	Budynki, lokale	Obiekty inżynierii lądowej i wodnej	Urządzenia techniczne i maszyny	Środki transportu	Inne środki trwałe	Środki trwałe razem
1	2	3	4	5	6	7	8
<b>Wartość brutto środków trwałych na dzień 31 grudnia 2015 roku</b>	<b>307 010 231</b>	<b>910 947 932</b>	<b>1 259 529 047</b>	<b>166 630 894</b>	<b>50 548 171</b>	<b>118 878 312</b>	<b>2 813 544 587</b>
<b>a) zwiększenia (z tytułu):</b>	<b>139 734 421</b>	<b>95 162 998</b>	<b>78 191 021</b>	<b>175 012 065</b>	<b>1 381 309</b>	<b>9 557 885</b>	<b>499 039 700</b>
– nabycie	78 520 053	80 714 488	71 664 241	166 479 103	1 025 746	6 183 638	404 587 270
– umowa najmu i dzierżawy	0	0	0	0	0	0	0
– leasing	0	0	0	125 139	96 991	168 159	390 289
– trwały zarząd	415 166	0	0	0	0	0	415 166
– użyczenie	0	0	0	0	0	0	0
– użytkowanie	342 938	186 059	2 444 992	125 056	0	427 542	3 526 587
– zarząd	4 181 448	1 915 813	35 722	0	0	200 045	6 333 028
– administrowanie	0	122 984	0	0	0	0	122 984
– inne	56 274 816	12 223 653	4 046 066	8 282 767	258 572	2 578 501	83 664 375
<b>b) zmniejszenia (z tytułu):</b>	<b>58 827 886</b>	<b>10 363 972</b>	<b>8 390 951</b>	<b>10 379 994</b>	<b>904 950</b>	<b>4 505 782</b>	<b>93 373 535</b>
– zbycie	15 424 846	2 921 854	111 751	421 454	450 063	100 546	19 430 512
– likwidacja	12 834 566	4 981 392	1 727 816	2 308 174	185 392	2 563 651	24 600 992
– umowa najmu i dzierżawy	0	0	0	0	0	0	0
– leasing	0	0	0	0	0	0	0
– trwały zarząd	25 745 903	186 059	2 444 992	55 399	0	427 542	28 859 895
– użyczenie	0	0	0	0	0	0	0
– użytkowanie	0	0	0	0	0	0	0
– zarząd	4 413 473	12 000	0	0	0	0	4 425 473
– administrowanie	0	0	0	0	0	0	0
– inne	409 098	2 262 668	4 106 391	7 594 968	269 495	1 414 043	16 056 662
<b>Wartość brutto środków trwałych na dzień 31 grudnia 2016 roku</b>	<b>387 916 767</b>	<b>995 746 957</b>	<b>1 329 329 118</b>	<b>331 262 965</b>	<b>51 024 530</b>	<b>123 930 415</b>	<b>3 219 210 752</b>

Przedstawione w tabeli Nr 11 informacje nie obejmują danych dotyczących środków trwałych w budowie oraz wartości środków przekazanych na poczet inwestycji, które zostały zamieszczone w tabeli Nr 12 i 13.

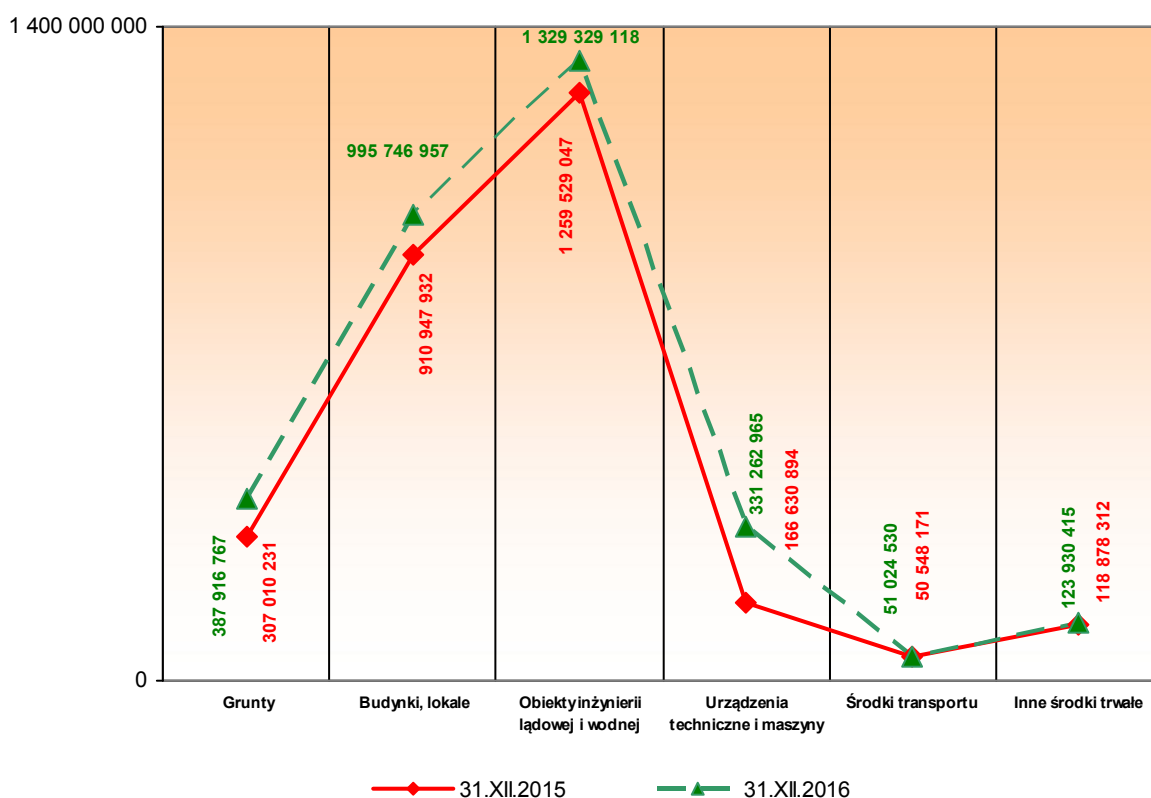
Z przedstawionych w tabeli Nr 11 danych wynika, że w okresie od 31 grudnia 2015 roku do 31 grudnia 2016 roku nastąpiły istotne zmiany w wartości brutto środków trwałych. Na zmiany wartości środków trwałych miały wpływ przede wszystkim zdarzenia dokonane w wyniku obrotu mieniem komunalnym jak np. nabycia (przejęcia), zbycia (przekazania) czy likwidacja środków trwałych a także zdarzenia związane z wytworzeniem czy ulepszeniem już istniejących środków trwałych.

W wyniku dokonanych zdarzeń ogólnie nastąpił wzrost wartościowy środków trwałych o kwotę **405 666 165 zł**.

Struktura zmian wartości brutto środków trwałych w okresie od 31 grudnia 2015 roku do 31 grudnia 2016 roku w poszczególnych grupach rodzajowych przedstawia się następująco:

- „Grunty” ..... – wzrost wartości o 80 906 536 zł,
- „Budynki i lokale, spółdzielcze własnościowe prawo do lokalu mieszkalnego oraz spółdzielcze prawo do lokalu użytkowego” ..... – wzrost wartości o 84 799 026 zł,
- „Obiekty inżynierii lądowej i wodnej” ..... – wzrost wartości o 69 800 070 zł,
- „Maszyny i urządzenia techniczne” ..... – wzrost wartości o 164 632 071 zł,
- „Środki transportu” ..... – wzrost wartości o 476 359 zł,
- „Inne środki trwałe” ..... – wzrost wartości o 5 052 103 zł.

**WYKRES Nr 16. Struktura wartości brutto środków trwałych**  
wg stanu na dzień 31 grudnia 2015 roku oraz na dzień 31 grudnia 2016 roku



### 1.2.8. Wartość środków trwałych w budowie

Zgodnie z definicją zawartą w ustawie o rachunkowości środki trwałe w budowie są to zaliczane do aktywów trwałych środki trwałe w okresie ich budowy, montażu lub ulepszenia już istniejącego środka trwałego.  
Dane w tym zakresie prezentuje tabela Nr 12.

**TABELA Nr 12. Wartość środków trwałych w budowie**  
wg stanu na dzień 31 grudnia 2015 roku oraz na dzień 31 grudnia 2016 roku

MIASTO KIELCE	Stan na dzień 31 grudnia 2015 roku			Stan na dzień 31 grudnia 2016 roku			Zmiana wartości (5-2)	(5 : 2) %
	Wartość brutto	Odpisy aktualizujące	Wartość netto	Wartość brutto	Odpisy aktualizujące	Wartość netto		
1	2	3	4	5	6	7	8	9
<b>1. Inwestycje rozpoczęte (środki trwałe w budowie)</b>	290 992 858	747 884	290 244 974	110 815 021	702 735	110 112 286	-180 177 837	38

(IMK 020) w zł

### 1.2.9. Wartość środków przekazanych na poczet inwestycji

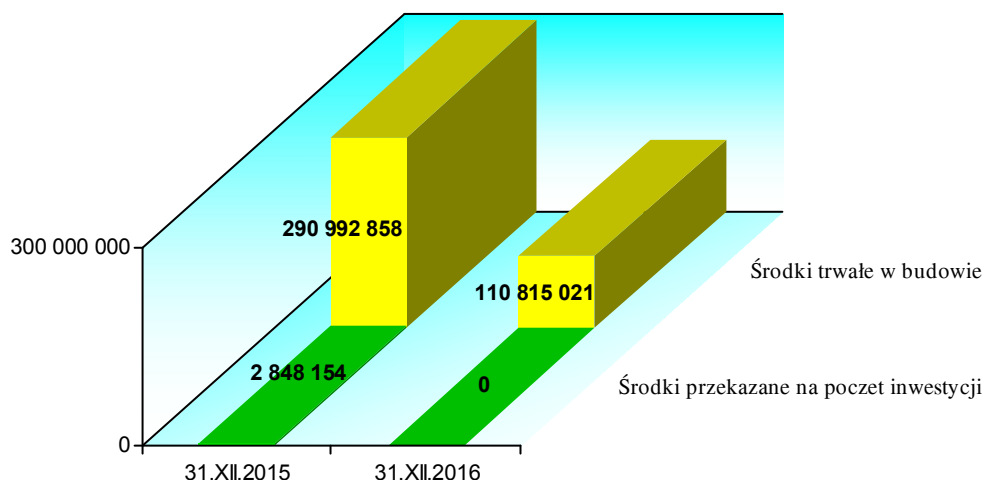
Środki przekazane na poczet inwestycji są to wpłaty na inwestycje realizowane przez inną jednostkę lub wpłaty na inwestycje realizowane przez inwestora zastępczego, jeżeli zgodnie z umową jednostki te prowadzą obsługę finansowo – księgową inwestycji, a także nierozliczone zaliczki dotyczące inwestycji. Dane dotyczące środków przekazanych na poczet inwestycji przedstawia tabela Nr 13.

**TABELA Nr 13. Wartość środków przekazanych na poczet inwestycji**  
wg stanu na dzień 31 grudnia 2015 roku oraz na dzień 31 grudnia 2016 roku

MIASTO KIELCE	Wartość wg stanu na dzień		Zmiana wartości (3 - 2)	(3 : 2) %
	31 grudnia 2015 roku	31 grudnia 2016 roku		
1	2	3	4	5
<b>2. Środki przekazane na poczet inwestycji</b>	2 848 154	0	-2 848 154	0

(IMK 020) w zł

**WYKRES Nr 17. Wartość środków trwałych w budowie i środków przekazanych na poczet inwestycji**  
wg stanu na dzień 31 grudnia 2015 roku oraz na dzień 31 grudnia 2016 roku



### 1.3. Należności długoterminowe

Należności długoterminowe – są to tylko te należności pieniężne, które są wymagalne po 12 miesiącach od dnia bilansowego. Nie mogą to być jednak należności z tytułu dostaw i usług nawet w przypadku ponadrocznego terminu spłaty.

Informacje o wielkości kwot należności długoterminowych zawiera tabela Nr 14.

**TABELA Nr 14. Wartość należności długoterminowych**  
wg stanu na dzień 31 grudnia 2015 roku oraz na dzień 31 grudnia 2016 roku

MIASTO KIELCE	Stan na dzień 31 grudnia 2015 roku			Stan na dzień 31 grudnia 2016 roku			(IMK 010) w zł	
	Wartość brutto	Odpisy aktualizujące	Wartość netto	Wartość brutto	Odpisy aktualizujące	Wartość netto	Zmiana wartości (5-2)	(5 : 2) %
1	2	3	4	5	6	7	8	9
III. NALEŻNOŚCI DŁUGOTERMINOWE	7 484 272	0	7 484 272	5 546 642	8 018	5 538 624	-1 937 630	74

### 1.4. Długoterminowe aktywa finansowe

Długoterminowe aktywa finansowe obejmują udziały i akcje, inne (dłużne) papiery wartościowe oraz inne długoterminowe aktywa finansowe.

Według stanu na dzień 31 grudnia 2016 roku Miasto Kielce posiadało akcje i udziały w spółkach o łącznej wartości **268 976 877 zł**, w tym w jednoosobowych spółkach Miasta Kielce na kwotę **184 435 501 zł** oraz w pozostałych spółkach o wartości **84 541 376 zł**. Ponadto Korona Spółka Akcyjna (jednoosobowa spółka Miasta Kielce) posiadała akcje o wartości **58 000 zł** w Ekstraklasa S.A. z siedzibą w Warszawie.

Ogólne dane o wartości długoterminowych aktywów finansowych przedstawia tabela Nr 15. Natomiast szczegółowe informacje dotyczące akcji i udziałów w układzie podmiotowym zamieszczone są w rozdziale II w cz. dotyczącej jednoosobowych spółek Miasta Kielce i pozostałych spółek, w których Miasto Kielce posiada akcje i udziały.

**TABELA Nr 15. Wartość długoterminowych aktywów finansowych**  
wg stanu na dzień 31 grudnia 2015 roku oraz na dzień 31 grudnia 2016 roku

MIASTO KIELCE	Stan na dzień 31 grudnia 2015 roku			Stan na dzień 31 grudnia 2016 roku			(IMK 011) w zł	
	Wartość brutto	Odpisy aktualizujące	Wartość netto	Wartość brutto	Odpisy aktualizujące	Wartość netto	Zmiana wartości (5-2)	(5 : 2) %
1	2	3	4	5	6	7	8	9
IV. DŁUGOTERMINOWE AKTYWA FINANSOWE, w tym:	252 289 677	54 824 601	197 465 076	268 976 877	64 624 601	204 352 276	16 687 200	107
1. Akcje i udziały	252 289 677	54 824 601	197 465 076	268 976 877	64 624 601	204 352 276	16 687 200	107
2. Papiery wartościowe długoterminowe	0	0	0	0	0	0	0	0
3. Inne długoterminowe aktywa finansowe	0	0	0	0	0	0	0	0

## 1.5. Długoterminowe rozliczenia międzyokresowe

Długoterminowe rozliczenia międzyokresowe obejmują:

- 1) aktywa z tytułu odroczonego podatku dochodowego,
- 2) inne rozliczenia międzyokresowe.

**TABELA Nr 16. Długoterminowe rozliczenia międzyokresowe**  
wg stanu na dzień 31 grudnia 2015 roku oraz na dzień 31 grudnia 2016 roku

(IMK 012S) w zł

MIASTO KIELCE	Wartość wg stanu na dzień		Zmiana wartości (3 - 2)	(3 : 2) %
	31 grudnia 2015 roku	31 grudnia 2016 roku		
1	2	3	4	5
VI. DŁUGOTERMINOWE ROZLICZENIA MIĘDZYOKRESOWE	1 989 232	1 841 519	-147 712	93

## 1.6. Inne niż własność prawa majątkowe przysługujące jednostce

**TABELA Nr 17. Inne niż własność prawa majątkowe przysługujące jednostce**  
wg stanu na dzień 31 grudnia 2015 roku oraz na dzień 31 grudnia 2016 roku

(IMK 023) w zł

MIASTO KIELCE	Stan na dzień 31 grudnia 2015 roku			Stan na dzień 31 grudnia 2016 roku		
	Liczba	Powierzchnia [w m <sup>2</sup> ]	Wartość [w zł]	Liczba	Powierzchnia [w m <sup>2</sup> ]	Wartość [w zł]
1	2	3	4	5	6	7
Użytkowanie	0	0	0	0	0	0
Służebność	315	23 073	0	328	25 500	0
Zastaw	0	0	0	0	0	0
Spółdzielcze własnościowe prawo do lokalu mieszkalnego	17	844	3 252 834	19	917	3 348 110
Spółdzielcze prawo do lokalu użytkowego	0	0	0	0	0	0
Prawo do domu jednorodzinnego w spółdzielni mieszkaniowej	0	0	0	0	0	0
*Hipoteka	1 748	x	227 250 886	1 676	x	219 753 430
Wierzytelności (zaległości podatkowe i cywilnoprawne)	22 317	x	16 518 190	18 830	x	15 501 033

\* Hipoteka wg stanu na dzień 31.12.2016 r. obejmuje:

- zabezpieczone hipoteką wierzytelności z tytułu zaległości podatkowych i cywilnoprawnych w kwocie 4 201 922,00 zł,
- hipoteki w związku z zabezpieczeniem zwrotu bonifikat udzielonych przy sprzedaży lokali w kwocie 195 599 487,00 zł,
- hipoteki w związku z rozłożeniem ceny sprzedaży nieruchomości lokalowych na raty w kwocie 18 931 655,00 zł,
- hipoteki w związku z zabezpieczeniem zwrotu bonifikat udzielonych przy sprzedaży nieruchomości gruntowych w kwocie 1 020 366,00 zł.

Według danych zawartych w tabeli Nr 17 Miasto Kielce posiada własnościowe spółdzielcze prawo do 19 lokali mieszkalnych.

Wartość wierzytelności Miasta Kielce z tytułu zaległości podatkowych i cywilnoprawnych według stanu na dzień 31 grudnia 2016 roku wyniosła **19 702 955 zł**. W ogólnej wartości wierzytelności Miasta zabezpieczone hipoteką są wierzytelności o łącznej wartości **4 201 922 zł**. W porównaniu do stanu na dzień 31 grudnia 2015 roku ogólna wartość wierzytelności Miasta Kielce z tytułu zaległości podatkowych i cywilnoprawnych zmniejszyła się o kwotę **2 581 415 zł**.



## 1.7. Zobowiązania zabezpieczone na majątku Miasta Kielce

Zgodnie z danymi zamieszczonymi w tabeli 18 według stanu na dzień 31 grudnia 2016 roku na aktywach Miasta Kielce zostały zabezpieczone zobowiązania na łączną kwotę **721 033 338 zł**. Główne formy zabezpieczeń zobowiązań to weksle i hipoteka.

**TABELA Nr 18. Zobowiązania zabezpieczone na majątku Miasta Kielce**  
wg stanu na dzień 31 grudnia 2015 roku oraz na dzień 31 grudnia 2016 roku

(IMK 024)

MIASTO KIELCE	Stan na dzień 31 grudnia 2015 roku				Stan na dzień 31 grudnia 2016 roku			
	Kwota zobowiązania	Kwota zabezpieczenia	w tym na aktywach		Kwota zobowiązania	Kwota zabezpieczenia	w tym na aktywach	
			trwałych	obrotowych			trwałych	obrotowych
1	2	3	4	5	6	7	8	9
Hipoteka	92 638 623	127 928 600	127 013 000	0	94 508 794	133 028 600	132 113 000	0
Zastaw	0	0	0	0	0	0	0	0
Weksel	584 333 474	585 239 699	347 697	584 892 002	626 524 543	628 800 714	347 697	624 064 320
Inne	0	0	0	0	0	0	0	0
<b>RAZEM</b>	<b>676 972 096</b>	<b>713 168 299</b>	<b>127 360 697</b>	<b>584 892 002</b>	<b>721 033 338</b>	<b>761 829 314</b>	<b>132 460 697</b>	<b>624 064 320</b>

## 1.8. Leasing

Dane przedstawione w tabeli 19 dotyczą przyjętych w leasing pojazdów specjalnych zamiatarek i karawanu oraz samochodu osobowego przez Rejonowe Przedsiębiorstwo Zieleni i Usług Komunalnych, Spółka z o.o. a także przyjętych w leasing urządzeń pralniczych i maszyn zamiatarek czyszczących przez Przedsiębiorstwo Gospodarki Odpadami, Spółka z o.o..

**TABELA Nr 19. Wartość środków trwałych i wartości niematerialnych i prawnych przyjętych w leasing**  
wg stanu na dzień 31 grudnia 2015 roku oraz na dzień 31 grudnia 2016 roku

(IMK 026) w zł

MIASTO KIELCE	Zaliczonych do aktywów trwałych			Niezaszczepionych do aktywów trwałych		
	Stan na dzień 31.XII.2015 roku	Stan na dzień 31.XII.2016 roku	Roczne koszty leasingu	Stan na dzień 31.XII.2015 roku	Stan na dzień 31.XII.2016 roku	Roczne koszty leasingu
1	2	3	4	5	6	7
Wartości niematerialne i prawne	0	0	0	0	0	0
Grunty	0	0	0	0	0	0
Budynki, lokale	0	0	0	0	0	0
Obiekty inżynierii lądowej i wodnej	0	0	0	0	0	0
Urządzenia techniczne i maszyny	195 000,00	320 139,40	93 726,56	0	0	0
Środki transportu	1 115 798,96	1 176 204,43	215 751,64	0	0	0
Inne środki trwałe	0	168 159,06	21 837,09	0	0	0

## 1.9. Aktywa obrotowe

Wartość brutto aktywów obrotowych zaewidencjonowanych w miejskich jednostkach organizacyjnych Miasta Kielce według stanu na dzień 31 grudnia 2016 roku wynosi łącznie **210 507 827 zł**.

Największy udział w strukturze aktywów obrotowych stanowią należności krótkoterminowe o wartości 176 899 000 zł i środki pieniężne w kwocie 26 683 452 zł.

Strukturę aktywów obrotowych Miasta Kielce przedstawia tabela Nr 20 i wykres Nr 18.

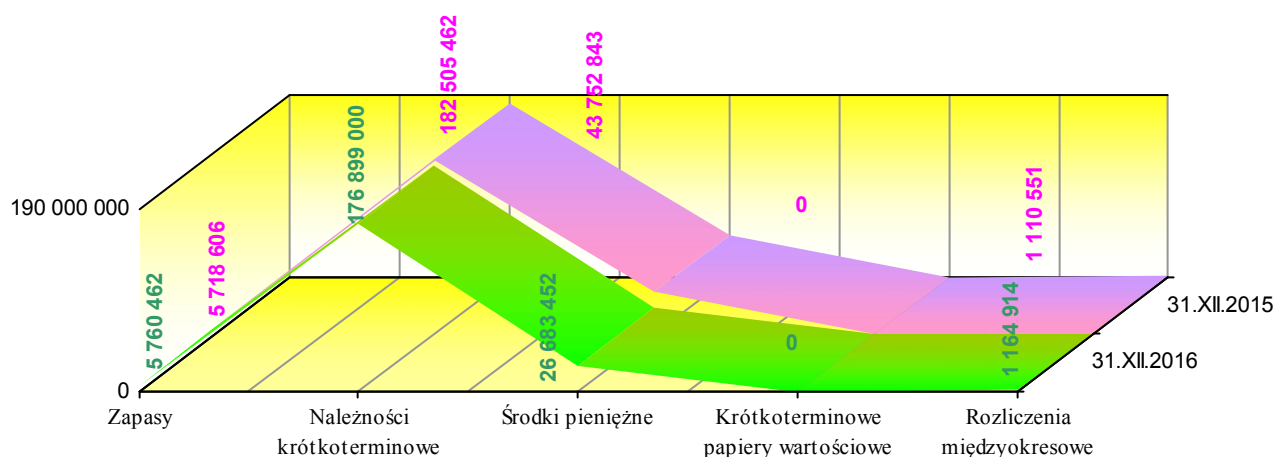
**TABELA Nr 20. Wartość aktywów obrotowych**  
wg stanu na dzień 31 grudnia 2015 roku oraz na dzień 31 grudnia 2016 roku

MIASTO KIELCE	Stan na dzień 31 grudnia 2015 roku			Stan na dzień 31 grudnia 2016 roku			Zmiana wartości (5-2)	(5 : 2) %
	Wartość brutto	Odpisy aktualizujące	Wartość netto	Wartość brutto	Odpisy aktualizujące	Wartość netto		
1	2	3	4	5	6	7	8	9
I. Zapasy	5 718 606	33 134	5 685 473	5 760 462	18 600	5 741 862	41 855	101
II. Należności krótkoterminowe	182 505 462	108 693 424	73 812 038	176 899 000	113 485 501	63 413 499	-5 606 462	97
III. Środki pieniężne	43 752 843	0	43 752 843	26 683 452	0	26 683 452	-17 069 392	61
IV. Krótkoterminowe papiery wartościowe	0	0	0	0	0	0	0	0
V. Rozliczenia międzyokresowe	1 110 551	0	1 110 551	1 164 914	0	1 164 914	54 363	105
<b>RAZEM AKTYWA OBROTOWE</b>	<b>233 087 463</b>	<b>108 726 558</b>	<b>124 360 905</b>	<b>210 507 827</b>	<b>113 504 101</b>	<b>97 003 726</b>	<b>-22 579 636</b>	<b>90</b>

Z tabeli Nr 20 wynika, że w okresie od 31 grudnia 2015 roku do 31 grudnia 2016 roku nastąpiły istotne zmiany w wielkościach aktywów obrotowych Miasta Kielce. Dotyczą one w szczególności: środków pieniężnych – zmniejszenie o kwotę 17 069 392 zł i należności krótkoterminowych – zmniejszenie o kwotę 5 606 462 zł.

Ogólnie wielkość aktywów obrotowych w porównywanym okresie uległa zmniejszeniu o kwotę 22 579 636 zł.

**WYKRES Nr 18. Struktura aktywów obrotowych**  
wg stanu na dzień 31 grudnia 2015 roku oraz na dzień 31 grudnia 2016 roku



## ROZDZIAŁ II

### MAJĄTEK MIASTA KIELCE wg form organizacyjnych

(jednostki budżetowe, instytucje kultury, publiczne zakłady opieki zdrowotnej, jednoosobowe spółki Miasta Kielce i pozostałe spółki, w których Miasto Kielce posiada powyżej 50% akcji lub udziałów oraz przedsiębiorstwa komunalne).

Miasto Kielce, jako gmina mająca status miasta na prawach powiatu realizuje zadania przy pomocy Urzędu Miasta Kielce i innych miejskich jednostek organizacyjnych, którym powierzyło dysponowanie mieniem komunalnym.

Zakres i zasady działania Urzędu Miasta określa Regulamin Organizacyjny Urzędu Miasta Kielce. Natomiast cele i zadania pozostałych miejskich jednostek organizacyjnych określają statuty. W okresie od 31 grudnia 2015 roku do 31 grudnia 2016 roku zadania Miasta Kielce realizowały jednostki organizacyjne działające w formach:

- jednostek budżetowych,
- instytucji kultury,
- samodzielnych publicznych zakładów opieki zdrowotnej,
- spółek prawa handlowego.

#### 2.1. Jednostki budżetowe

Zgodnie z art. 11 ust. 1 ustawy z dnia 27 sierpnia 2009 roku o finansach publicznych (Dz. U. z 2016 r. poz. 1870, z późniejszymi zmianami) jednostkami budżetowymi są jednostki organizacyjne sektora finansów publicznych nieposiadające osobowości prawnej, które pokrywają swoje wydatki bezpośrednio z budżetu, a pobrane dochody odprowadzają na rachunek budżetu jednostki samorządu terytorialnego.

Jednostka budżetowa działa na podstawie statutu określającego w szczególności jej nazwę, siedzibę i przedmiot działalności.

Podstawą gospodarki finansowej jednostki budżetowej jest plan dochodów i wydatków, zwany „planem finansowym jednostki budżetowej”.

Zasady prowadzenia gospodarki finansowej jednostek budżetowych określają przepisy w/w ustawy o finansach publicznych oraz rozporządzenie Ministra Finansów z dnia 7 grudnia 2010 roku w sprawie sposobu prowadzenia gospodarki finansowej jednostek budżetowych i samorządowych zakładów budżetowych (Dz. U. z 2015 r. poz. 1542, z późniejszymi zmianami).

W okresie od 31 grudnia 2015 roku do 31 grudnia 2016 roku w formie jednostek budżetowych działały następujące jednostki organizacyjne Miasta Kielce:

- |   |  |   |
|---|--|---|
| 1 | Miejski Ośrodek Pomocy Rodzinie                        | Kielce, ul. Studzienna 2                  |
| 2 | Dom Pomocy Społecznej im. Florentyny Malskiej          | Kielce, ul. Tarnowska 10                  |
| 3 | Dom Pomocy Społecznej im. Jana Pawła II                | Kielce, ul. Jagiellońska 76               |
| 4 | Dom Pomocy Społecznej im. Św. Brata Alberta            | Kielce, ul. S. Żeromskiego 4/6            |
| 5 | Dom Pomocy Społecznej im. Jana i Marysieńki Sobieskich | Kielce, ul. Króla Jana III Sobieskiego 30 |
| 6 | Dom Pomocy Społecznej im. prof. Antoniego Kępińskiego  | Kielce, ul. Jagiellońska 76               |
| 7 | Zespół Placówek im. Aleksandra Kamińskiego „KAMYK”     | Kielce, ul. Marszałkowska 12              |
| 8 | Miejski Ośrodek Sportu i Rekreacji                     | Kielce, ul. Żytnia 1                      |

9	Zespół Placówek „Dobra Chata”	Kielce, ul. Sandomierska 126
10	Zarząd Transportu Miejskiego	Kielce, ul. W. Bartosa Głowackiego 4
11	Kielecki Park Technologiczny	Kielce, ul. K. Olszewskiego 6
12	Dom Rodzinny Nr 1	Kielce, ul. Pomorska 119A
13	Dom Rodzinny Nr 2	Kielce, aleja Górników Staszicowskich 93
14	Placówka Opieki Doraźnej „Azyl”	Kielce, ul. ks. H. Kollataja 4
15	Centrum Kształcenia Praktycznego	Kielce, ul. Jagiellońska 28
16	Dom dla Matek z Maloletnimi Dziećmi i Kobiet w Cięży	Kielce, ul. Słoneczna 9
17	Miejski Urząd Pracy	Kielce, ul. K. Szymanowskiego 6
18	Zakład Obsługi Urzędu Miasta Kielce	Kielce, ul. Strycharska 6
19	Miejski Zarząd Dróg	Kielce, ul. J. Prendowskiej 7
20	Geopark Kielce	Kielce, ul. Daleszycka 21
21	Straż Miejska (Komenda Straży Miejskiej)	Kielce, ul. Ogrodowa 3B
22	Przedszkole Samorządowe Nr 1	Kielce, ul. C. K. Norwida 5
23	Przedszkole Samorządowe Nr 2	Kielce, ul. Sowią 1B
24	Przedszkole Samorządowe Nr 3 im. Robinsona Crusoe	Kielce, ul. Barwinek 33
25	Przedszkole Samorządowe Nr 4 im. Wandy Chotomskiej	Kielce, ul. Kujawska 21
26	Przedszkole Samorządowe Nr 5	Kielce, ul. J. Nowaka-Jeziorańskiego 67
27	Przedszkole Samorządowe Nr 6	Kielce, ul. Bukowa 8
28	Przedszkole Samorządowe Nr 8 z Oddziałami Integracyjnymi	Kielce, ul. Hetmana St. Żółkiewskiego 12
29	Przedszkole Samorządowe Nr 9	Kielce, ul. W. Orkana 32
30	Przedszkole Samorządowe Nr 13 im. Natalii Machalowej	Kielce, ul. Karczówkowska 8
31	Przedszkole Samorządowe Nr 14 im. Marii Kownackiej	Kielce, ul. Kalcytowa 15
32	Przedszkole Samorządowe Nr 16 im. Jana Brzechwy	Kielce, ul. Nowy Świat 34
33	Przedszkole Samorządowe Nr 18	Kielce, ul. Malików 3
34	Przedszkole Samorządowe Nr 19 z Oddziałami Integracyjnymi im. Świętokrzyskie Skrzaty	Kielce, os. Na Stoku 98
36	Przedszkole Samorządowe Nr 21	Kielce, ul. Krakowska 15 A
37	Przedszkole Samorządowe Nr 22	Kielce, ul. Króla Bolesława Chrobrego 110
38	Przedszkole Samorządowe Nr 23	Kielce, ul. Fabryczna 6
39	Przedszkole Samorządowe Nr 24	Kielce, ul. F. Chopina 3
40	Przedszkole Samorządowe Nr 25	Kielce, ul. Wojewódzka 12B
41	Przedszkole Samorządowe Nr 26	Kielce, ul. Piekoszowska 42
42	Integracyjne Przedszkole Samorządowe Nr 27	Kielce, ul. Marszałkowska 11A
43	Przedszkole Samorządowe Nr 28 im. Czesława Janczarskiego	Kielce, ul. Różana 12
44	Przedszkole Samorządowe Nr 29	Kielce, ul. T. Chalubińskiego 32
45	Przedszkole Samorządowe Nr 30	Kielce, ul. Wielkopolska 15
46	Przedszkole Samorządowe Nr 31	Kielce, ul. Księżniczki Dąbrówki 38
47	Przedszkole Samorządowe Nr 32	Kielce, ul. J. Kasprowicza 5
48	Przedszkole Samorządowe Nr 33	Kielce, ul. Romualda 6
49	Przedszkole Samorządowe Nr 34	Kielce, ul. S. Kowalczewskiego 9 (ul. plk. Króla Władysława Jagielly 6, ul. J. B. Puscha 3)
50	Przedszkole Samorządowe Nr 35	Kielce, ul. W. Orkana 13
51	Przedszkole Samorządowe Nr 36	Kielce, ul. Tujowa 2
52	Przedszkole Samorządowe Nr 39	Kielce, ul. Barwinek 31
53	Przedszkole Samorządowe Nr 40	Kielce, ul. Marszałka J. Piłsudskiego 30
54	Przedszkole Samorządowe Nr 42 im. Św. Mikołaja	Kielce, ul. E. Orzeszkowej 26
55	Przedszkole Samorządowe Nr 43	Kielce, ul. Astronautów 5
56	Szkoła Podstawowa Nr 1 im. Stanisława Staszica	Kielce, ul. L. Staffa 7
57	Szkoła Podstawowa Nr 2 im. Marii Konopnickiej	Kielce, ul. gen. T. Kościuszki 5
58	Szkoła Podstawowa Nr 4	Kielce, ul. Warszawska 340
61	Szkoła Podstawowa Nr 8 im. Wojska Polskiego	Kielce, ul. J. Karskiego 26
62	Zespół Szkół Ogólnokształcących Nr 28	Kielce, ul. Wróbla 5
63	Zespół Szkół Ogólnokształcących Nr 29	Kielce, ul. Zimna 16
64	Szkoła Podstawowa Nr 18 im. Zbigniewa Kruszelnickiego „Wilka”	Kielce, ul. Króla Bolesława Chrobrego 105
65	Szkoła Podstawowa Nr 19 im. Ireny Sendlerowej	Kielce, ul. Targowa 3
66	Szkoła Podstawowa Nr 25 im. Kornela Makuszyńskiego	Kielce, ul. Jurajska 7
67	Szkoła Podstawowa Nr 27 im. K.K. Baczyńskiego	Kielce, ul. Marszałkowska 96
68	Szkoła Podstawowa Nr 28 im. Żołnierzy 4 pp „Czwartaków”	Kielce, ul. K. Szymanowskiego 5
70	Szkoła Podstawowa Nr 33 im. Ignacego Jana Paderewskiego	Kielce, ul. Marszałka J. Piłsudskiego 42
71	Szkoła Podstawowa Nr 34 im. Adama Mickiewicza	Kielce, ul. bpa A. Naruszewicza 25
72	Miejski Zarząd Budynków	Kielce, ul. I. Paderewskiego 20
73	Miejska Kuchnia Cateringowa	Kielce, ul. Piekoszowska 36 A
74	Gimnazjum Nr 3 im. Janusza Korczaka	Kielce, ul. Marszałkowska 40
75	Gimnazjum Nr 7 im. Stanisława Moniuszki	Kielce, ul. M. Krzyżanowskiej 8
76	Gimnazjum Nr 9 im. mjr Henryka Sucharskiego	Kielce, ul. bpa A. Naruszewicza 16
78	Zespół Szkół Ogólnokształcących Integracyjnych Nr 4	Kielce, ul. Jasna 20/22
79	Zespół Szkół Ogólnokształcących Nr 5 im. Bohaterów Westerplatte	Kielce, ul. Wspólna 17

80	Zespół Szkół Ogólnokształcących Nr 6	Kielce, ul. Leszczyńska 8
81	Zespół Szkół Ogólnokształcących Nr 8	Kielce, aleja Górników Staszycowskich 22 A
82	Zespół Szkół Ogólnokształcących Nr 10	Kielce, ul. mjr J. Gagarina 3
83	Zespół Szkół Ogólnokształcących Nr 11	Kielce, ul. Łanowa 68
84	Zespół Szkół Ogólnokształcących Nr 12	Kielce, ul. Kujawska 18
85	Zespół Szkół Ogólnokształcących Nr 14 im. Konstantego Ildefonsa Galczyńskiego	Kielce, ul. J. Nowaka-Jeziorańskiego 53
86	Zespół Szkół Ogólnokształcących Nr 15 z Oddziałami Integracyjnymi	Kielce, ul. Krzemionkowa 1
87	Zespół Szkół Ogólnokształcących Nr 16	Kielce, ul. Barwinek 31
88	Zespół Szkół Ogólnokształcących Nr 17 Specjalnych im. Karola Wojtyły-papieża Polaka	Kielce, ul. Szkolna 29
89	Zespół Szkół Ogólnokształcących Nr 18 Specjalnych dla Dzieci Przewlekłe Chorych przy Wojewódzkim Szpitalu Zespolonym	Kielce, ul. Szkolna 29
90	Zespół Szkół Ogólnokształcących Nr 27	Kielce, ul. Prosta 27A
91	Zespół Szkół Ogólnokształcących Nr 26	Kielce, ul. A. Dygasińskiego 6
92	I Liceum Ogólnokształcące im. Stefana Żeromskiego	Kielce, ul. ks. P. Ściegiennego 15
93	II Liceum Ogólnokształcące im. Jana Śniadeckiego	Kielce, ul. J. i J. Śniadeckich 9
94	III Liceum Ogólnokształcące z Oddziałami Integracyjnymi im. Cypriana Kamila Norwida	Kielce, ul. Jagiellońska 4
95	V Liceum Ogólnokształcące im. ks. Piotra Ściegiennego	Kielce, ul. Marszałkowska 96
96	VI Liceum Ogólnokształcące im. Juliusza Słowackiego	Kielce, ul. mjr J. Gagarina 5
97	Zespół Szkół Ponadgimnazjalnych Nr 1	Kielce, ul. Jagiellońska 90
98	Zespół Szkół Ponadgimnazjalnych Nr 2	Kielce, aleja Legionów 4
99	Zespół Szkół Ponadpodstawowych Nr 2	Kielce, ul. Radiowa 1
100	Zespół Szkół Zawodowych Nr 1	Kielce, ul. Zgoda 31
101	Zespół Szkół Zawodowych Nr 3 im. Stanisława Staszica	Kielce, ul. Jagiellońska 28
102	Zespół Szkół Ekonomicznych im. Mikołaja Kopernika	Kielce, ul. ks. M. Kopernika 8
103	Zespół Szkół Ekonomicznych	Kielce, ul. gen. M. Langiewicza 18
104	Zespół Szkół Mechanicznych im. gen. Władysława Sikorskiego	Kielce, ul. Jagiellońska 32
105	Zespół Szkół Elektrycznych	Kielce, ul. Prezydenta R. Kaczorowskiego 8
106	Zespół Szkół Informatycznych im. gen. Józefa Hauke-Bosaka	Kielce, ul. gen. J. Hauke-Bosaka 1
107	Zespół Szkół Przemysłu Spożywczego	Kielce, ul. Zagórska 14
108	Zespół Placówek Szkolno - Wychowawczych	Kielce, ul. Jagiellońska 30
109	Miejski Szkolny Ośrodek Sportowy	Kielce, ul. Prosta 57
110	Młodzieżowy Dom Kultury	Kielce, ul. Kozia 10 A
111	Specjalny Ośrodek Szkolno - Wychowawczy Nr 1	Kielce, ul. Warszawska 96
112	Specjalny Ośrodek Szkolno - Wychowawczy Nr 2	Kielce, ul. Kryształowa 6
113	Miejski Zespół Poradni Psychologiczno-Pedagogicznych	Kielce, ul. Urzędnicza 16
114	Świetlica Wspierająco -Integrująca „PLUS”	Kielce, ul. S. Żeromskiego 36
115	Świątkrzyskie Centrum Profilaktyki i Edukacji	Kielce, ul. J. Nowaka-Jeziorańskiego 65
116	Samorządowy Ośrodek Doradztwa Metodycznego i Doskonalenia Nauczycieli	Kielce, ul. Marszałka J. Piłsudskiego 42
117	Szkolne Schronisko Młodzieżowe Nr 1	Kielce, ul. K. Szymanowskiego 5
118	Żłobek Samorządowy Nr 5	Kielce, ul. Piekoszowska 49
119	Żłobek Samorządowy Nr 12	Kielce, ul. K. I. Galczyńskiego 7
120	Żłobek Samorządowy Nr 13	Kielce, ul. Romualda 8
121	Żłobek Samorządowy Nr 15	Kielce, ul. A. Struga 6
122	Żłobek Samorządowy Nr 17	Kielce, aleja J. Szajnowicza-Iwanowa 15
123	Wzgórze Zamkowe	Kielce, ul. Zamkowa 3
125	Ośrodek Rodzinnej Pieczy Zastępczej	Kielce, ul. Wesoła 47/49
126	Młodzieżowy Ośrodek Wychowawczy	Kielce, ul. Dobromyśl 44
147	Urząd Miasta Kielce	Kielce, Rynek 1

Na podstawie uchwały Nr XXII/443/2016 Rady Miasta Kielce z dnia 17 marca 2016 r., z dniem 31 sierpnia 2016 r., została rozwiązana jednostka budżetowa o nazwie „Zespół Szkół Ogólnokształcących nr 14 w Kielcach” przy ul. Jana Nowaka Jeziorańskiego 53.

Na podstawie porozumienia z dnia 7 września 2012 roku Miasto Kielce przekazało Ministrowi Kultury i Dziedzictwa Narodowego do dalszego prowadzenia Ogólnokształcąca Szkołę Muzyczną I i II stopnia w Kielcach przy ul. Wojewódzkiej 12.

Jednostki budżetowe nie posiadają osobowości prawnej i nie mogą być podmiotem prawa własności. Gospodarują one otrzymanym mieniem w zastępstwie Miasta, w sposób umożliwiający realizację nałożonych na nie zadań statutowych. Wykorzystywane do ich działalności nieruchomości przekazywane są w trwały zarząd, który jest formą prawną władania nieruchomością przez jednostkę organizacyjną nieposiadającą osobowości prawnej.

Majątek Miasta Kielce udostępniony jednostkom budżetowym ujmowany jest w ewidencjach księgowych tych jednostek, z wyjątkiem gruntów nieoddanych w trwały zarząd, które są wykazywane w ewidencji księgowej Urzędu Miasta Kielce.

Dane w zakresie wartości majątku będącego w dyspozycji jednostek budżetowych przedstawia tabela Nr 21.

**TABELA Nr 21. Aktywa trwale i obrotowe w jednostkach budżetowych**  
wg stanu na dzień 31 grudnia 2015 roku oraz na dzień 31 grudnia 2016 roku

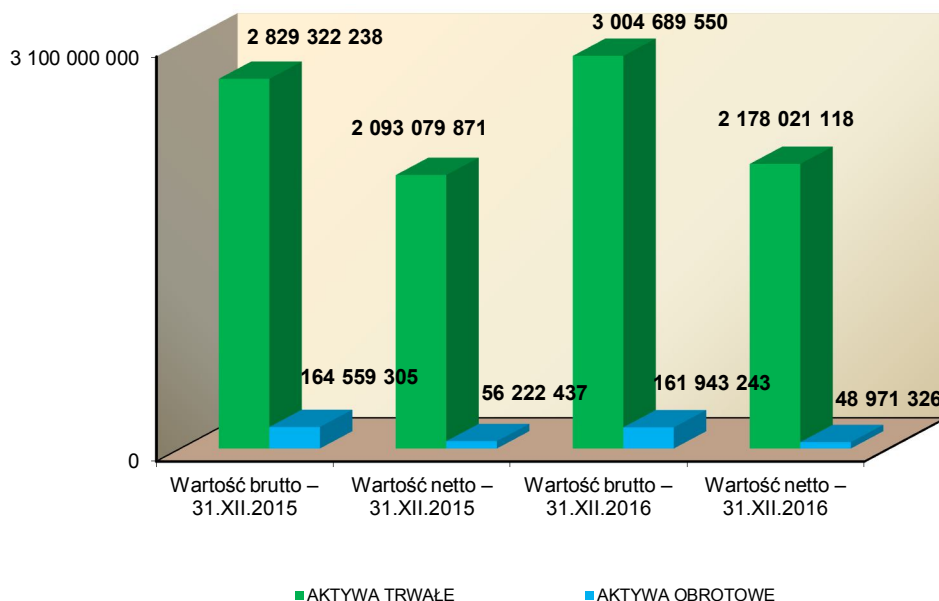
(IMK 002) w zł

Aktywa trwale i obrotowe w jednostkach budżetowych	Stan na dzień 31 grudnia 2015 roku			Stan na dzień 31 grudnia 2016 roku			Zmiana wartości (5-2)	(5 : 2) %
	Wartość brutto	Umorzenie/ Odpisy aktualizujące	Wartość netto	Wartość brutto	Umorzenie/ Odpisy aktualizujące	Wartość netto		
1	2	3	4	5	6	7	8	9
Wartości niematerialne i prawne	17 866 794	14 116 690	3 750 104	18 183 875	15 233 536	2 950 339	317 081	102
Rzeczowe aktywa trwale	2 551 681 495	667 301 076	1 884 380 419	2 711 982 194	746 802 277	1 965 179 917	160 300 699	106
Należności długoterminowe	7 484 272	0	7 484 272	5 546 604	8 018	5 538 585	-1 937 668	74
Długoterminowe aktywa finansowe	252 289 677	54 824 601	197 465 076	268 976 877	64 624 601	204 352 276	16 687 200	107
Wartość mienia zlikwidowanych jednostek	0	0	0	0	0	0	0	0
<b>RAZEM AKTYWA TRWAŁE</b>	<b>2 829 322 238</b>	<b>736 242 367</b>	<b>2 093 079 871</b>	<b>3 004 689 550</b>	<b>826 668 432</b>	<b>2 178 021 118</b>	<b>175 367 312</b>	<b>106</b>
Zapasy	2 564 895	0	2 564 895	2 238 652	0	2 238 652	-326 244	87
Należności krótkoterminowe	155 050 283	108 336 868	46 713 415	153 002 906	112 971 917	40 030 989	-2 047 377	99
Środki pieniężne	6 943 745	0	6 943 745	6 701 291	0	6 701 291	-242 454	97
Krótkoterminowe papiery wartościowe	0	0	0	0	0	0	0	0
Rozliczenia międzyokresowe	382	0	382	395	0	395	13	103
<b>RAZEM AKTYWA OBROTOWE</b>	<b>164 559 305</b>	<b>108 336 868</b>	<b>56 222 437</b>	<b>161 943 243</b>	<b>112 971 917</b>	<b>48 971 326</b>	<b>-2 616 062</b>	<b>98</b>
<b>RAZEM AKTYWA</b>	<b>2 993 881 543</b>	<b>844 579 235</b>	<b>2 149 302 308</b>	<b>3 166 632 793</b>	<b>939 640 349</b>	<b>2 226 992 444</b>	<b>172 751 250</b>	<b>106</b>

Dane zaprezentowane w tabeli Nr 21 wskazują, że według stanu na dzień 31 grudnia 2016 roku w jednostkach budżetowych zaewidencjonowano majątek o łącznej wartości brutto **3 166 632 793 zł**, w tym:

- aktywa trwale o wartości 3 004 689 550 zł,
- aktywa obrotowe o wartości 161 943 243 zł.

**WYKRES Nr 19. Struktura wartości aktywów trwałych i obrotowych w jednostkach budżetowych wg stanu na dzień 31 grudnia 2015 roku oraz na dzień 31 grudnia 2016 roku**



Majątek jednostek budżetowych stanowią głównie środki trwale sklasyfikowane w grupach 0, 1 i 2 Klasyfikacji środków trwałych. Są to przede wszystkim grunty, budynki i lokale oraz obiekty inżynierii lądowej i wodnej. Środki trwale stanowią ponad 80 % całego majątku na stanie jednostek budżetowych.

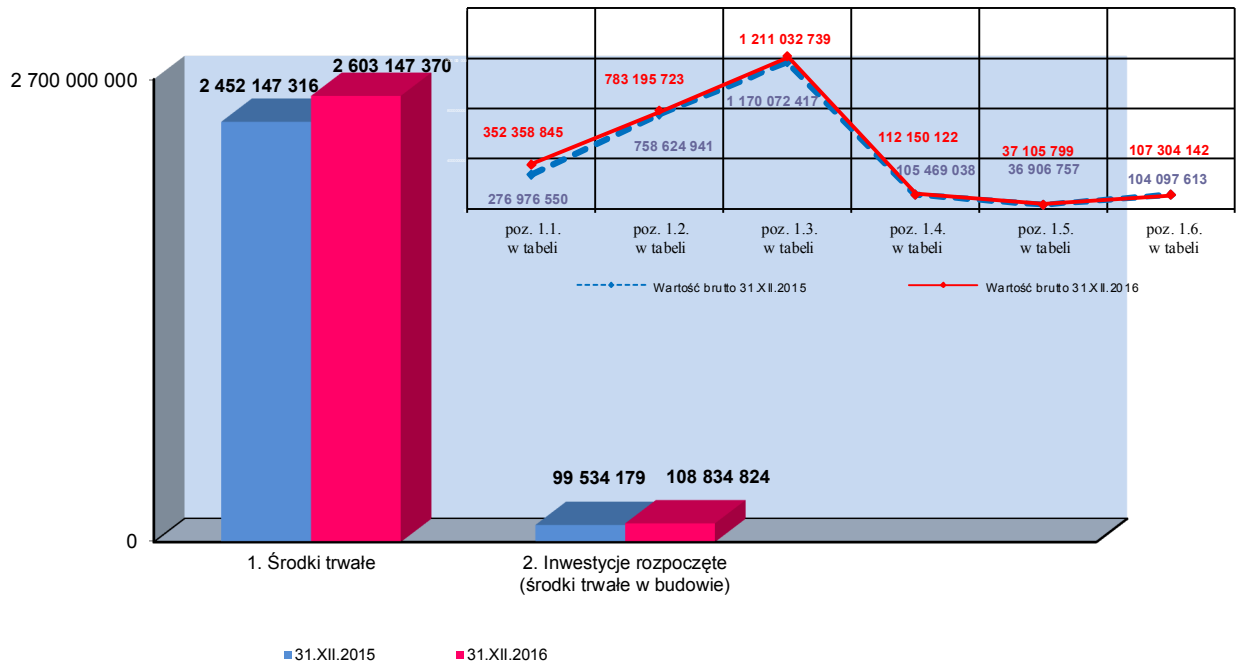
W okresie objętym *Informacją* nastąpiły istotne zmiany w wartości majątku jednostek budżetowych. Ogólna wartość brutto majątku będącego w dyspozycji jednostek budżetowych zwiększyła się o **172 751 250 zł**.

Największy wzrost wystąpił w wartości środków trwałych o łączną kwotę 151 000 054 zł, w tym w szczególności w pozycjach: „Grunty” – o kwotę 75 382 295 zł, „Obiekty inżynierii lądowej i wodnej” – o kwotę 40 960 322 zł, „Budynki, lokale” – o kwotę 24 570 782 zł, „Urządzenia techniczne i maszyny” – o kwotę 6 681 084 zł. Wartość inwestycji rozpoczętych wzrosła o kwotę 9 300 644 zł.

W aktywach obrotowych istotna zmiana wystąpiła w pozycji należności krótkoterminowe. Nastąpił spadek wartości należności krótkoterminowych o 2 047 377 zł.

Informacje dotyczące rzeczowych aktywów trwałych Miasta Kielce ewidencjonowanych w jednostkach budżetowych w podziale na poszczególne składniki majątku prezentuje tabela Nr 22 i wykres Nr 20.

**WYKRES NR 20. Struktura wartości brutto rzeczowych aktywów trwałych w jednostkach budżetowych**  
wg stanu na dzień 31 grudnia 2015 roku oraz na dzień 31 grudnia 2016 roku



**TABELA Nr 22. Wartość rzeczowych aktywów trwałych oraz powierzchnia gruntów i powierzchnia użytkowa budynków w jednostkach budżetowych**  
wg stanu na dzień 31 grudnia 2015 roku oraz na dzień 31 grudnia 2016 roku

(IMK 009jb) w zł

JEDNOSTKI BUDŻETOWE	Stan na dzień 31 grudnia 2015 roku			Stan na dzień 31 grudnia 2016 roku			Zmiana wartości (5-2)	(5:2) %
	Wartość brutto	Umorzenie/ Odpisy aktualizujące	Wartość netto	Wartość brutto	Umorzenie/ Odpisy aktualizujące	Wartość netto		
1	2	3	4	5	6	7	8	9
<b>II. RZECZOWE AKTYWA TRWAŁE</b>	<b>2 551 681 495</b>	<b>667 301 076</b>	<b>1 884 380 419</b>	<b>2 711 982 194</b>	<b>746 802 277</b>	<b>1 965 179 917</b>	<b>160 300 699</b>	<b>106</b>
1. Środki trwałe	2 452 147 316	666 553 192	1 785 594 124	2 603 147 370	746 099 541	1 857 047 829	151 000 054	106
1.1 Grunty	276 976 550	4 432 319	272 544 232	352 358 845	5 113 218	347 245 627	75 382 295	127
1.2 Budynki, lokale	758 624 941	198 495 867	560 129 073	783 195 723	213 831 534	569 364 189	24 570 782	103
1.3 Obiekty inżynierii lądowej i wodnej	1 170 072 417	275 018 364	895 054 052	1 211 032 739	325 711 370	885 321 369	40 960 322	104
1.4 Urządzenia techniczne i maszyny	105 469 038	59 025 248	46 443 790	112 150 122	67 222 585	44 927 538	6 681 084	106
1.5 Środki transportu	36 906 757	35 398 043	1 508 714	37 105 799	35 578 125	1 527 674	199 042	101
1.6 Inne środki trwałe	104 097 613	94 183 350	9 914 262	107 304 142	98 642 709	8 661 433	3 206 529	103
2. Inwestycje rozpoczęte (środki trwałe w budowie)	99 534 179	747 884	98 786 295	108 834 824	702 735	108 132 088	9 300 644	109
3. Środki przekazane na poczet inwestycji	0	0	0	0	0	0	0	0

(IMK 144)

JEDNOSTKI BUDŻETOWE	Stan na dzień 31 grudnia 2015 roku		Stan na dzień 31 grudnia 2016 roku		Zmiana powierzchni (4-2)	(5:3) %
	Powierzchnia [w m <sup>2</sup> ]	Powierzchnia użytkowa [w m <sup>2</sup> ]	Powierzchnia [w m <sup>2</sup> ]	Powierzchnia użytkowa [w m <sup>2</sup> ]		
1	2	3	4	5	6	7
1.1 Grunty	15 559 086	x	15 810 224	x	251 138	102
1.2 Budynki, lokale	x	618 708,64	x	620 695,44	1 986,80	100



INFORMACJA O STANIE MIENIA KOMUNALNEGO MIASTA KIELCE

(IMK 103)

1	Miejski Ośrodek Pomocy Rodzinie Kielce, ul. Studzienna 2	Stan na dzień 31 grudnia 2015 roku			Stan na dzień 31 grudnia 2016 roku			Zmiana wartości (5-2)	(5:2) %
		Wartość brutto	Umorzenie/ Odpisy aktualizujące	Wartość netto	Wartość brutto	Umorzenie/ Odpisy aktualizujące	Wartość netto		
1		2	3	4	5	6	7	8	9
<b>II. RZECZOWE AKTYWA TRWAŁE</b>		<b>38 942 545,76</b>	<b>15 369 603,99</b>	<b>23 572 941,77</b>	<b>41 485 207,28</b>	<b>16 607 506,84</b>	<b>24 877 700,44</b>	<b>2 542 661,52</b>	<b>107</b>
1.	Środki trwałe	38 007 277,69	15 369 603,99	22 637 673,70	40 542 954,21	16 607 506,84	23 935 447,37	2 535 676,52	107
1.1	Grunty	2 191 963,51	0,00	2 191 963,51	2 191 963,51	0,00	2 191 963,51	0,00	100
1.2	Budynki, lokale	19 657 730,69	3 365 229,09	16 292 501,60	21 377 213,01	3 831 255,13	17 545 957,88	1 719 482,32	109
1.3	Obiekty inżynierii lądowej i wodnej	2 873 684,21	405 379,17	2 468 305,04	3 144 834,21	497 550,78	2 647 283,43	271 150,00	109
1.4	Urządzenia techniczne i maszyny	2 617 877,91	1 750 124,51	867 753,40	2 848 937,18	1 852 036,16	996 901,02	231 059,27	109
1.5	Środki transportu	723 284,36	608 025,88	115 258,48	778 184,36	696 816,88	81 367,48	54 900,00	108
1.6	Inne środki trwałe	9 942 737,01	9 240 845,34	701 891,67	10 201 821,94	9 729 847,89	471 974,05	259 084,93	103
2.	Inwestycje rozpoczęte (środki trwałe w budowie)	935 268,07	0,00	935 268,07	942 253,07	0,00	942 253,07	6 985,00	101
3.	Środki przekazane na poczet inwestycji	0,00	0,00	0,00	0,00	0,00	0,00	0,00	0

(IMK 144)

1	Miejski Ośrodek Pomocy Rodzinie Kielce, ul. Studzienna 2	Stan na dzień 31 grudnia 2015 roku		Stan na dzień 31 grudnia 2016 roku		Zmiana powierzchni (4-2) (5-3)	(4:2) (5:3) %
		Powierzchnia [w m <sup>2</sup> ]	Powierzchnia użytkowa [w m <sup>2</sup> ]	Powierzchnia [w m <sup>2</sup> ]	Powierzchnia użytkowa [w m <sup>2</sup> ]		
1		2	3	4	5	6	7
1.1	Grunty	28 337	x	28 337	x	0	100
1.2	Budynki, lokale	x	14 968,99	x	15 226,98	257,99	102

(IMK 103)

2	Dom Pomocy Społecznej im. Florentyny Małskiej Kielce, ul. Tarnowska 10	Stan na dzień 31 grudnia 2015 roku			Stan na dzień 31 grudnia 2016 roku			Zmiana wartości (5-2)	(5:2) %
		Wartość brutto	Umorzenie/ Odpisy aktualizujące	Wartość netto	Wartość brutto	Umorzenie/ Odpisy aktualizujące	Wartość netto		
1		2	3	4	5	6	7	8	9
<b>II. RZECZOWE AKTYWA TRWAŁE</b>		<b>7 720 108,03</b>	<b>3 897 762,87</b>	<b>3 822 345,16</b>	<b>7 811 565,16</b>	<b>4 127 295,00</b>	<b>3 684 270,16</b>	<b>91 457,13</b>	<b>101</b>
1.	Środki trwałe	7 720 108,03	3 897 762,87	3 822 345,16	7 811 565,16	4 127 295,00	3 684 270,16	91 457,13	101
1.1	Grunty	32 205,96	0,00	32 205,96	32 205,96	0,00	32 205,96	0,00	100
1.2	Budynki, lokale	5 218 767,14	2 068 668,56	3 150 098,58	5 218 767,14	2 199 137,74	3 019 629,40	0,00	100
1.3	Obiekty inżynierii lądowej i wodnej	749 386,67	179 533,59	569 853,08	749 386,67	213 255,99	536 130,68	0,00	100
1.4	Urządzenia techniczne i maszyny	514 323,99	456 236,08	58 087,91	537 403,71	451 458,66	85 945,05	23 079,72	104
1.5	Środki transportu	221 006,44	221 006,44	0,00	221 006,44	221 006,44	0,00	0,00	100
1.6	Inne środki trwałe	984 417,83	972 318,20	12 099,63	1 052 795,24	1 042 436,17	10 359,07	68 377,41	107
2.	Inwestycje rozpoczęte (środki trwałe w budowie)	0,00	0,00	0,00	0,00	0,00	0,00	0,00	0
3.	Środki przekazane na poczet inwestycji	0,00	0,00	0,00	0,00	0,00	0,00	0,00	0

(IMK 144)

2	Dom Pomocy Społecznej im. Florentyny Małskiej Kielce, ul. Tarnowska 10	Stan na dzień 31 grudnia 2015 roku		Stan na dzień 31 grudnia 2016 roku		Zmiana powierzchni (4-2) (5-3)	(4:2) (5:3) %
		Powierzchnia [w m <sup>2</sup> ]	Powierzchnia użytkowa [w m <sup>2</sup> ]	Powierzchnia [w m <sup>2</sup> ]	Powierzchnia użytkowa [w m <sup>2</sup> ]		
1		2	3	4	5	6	7
1.1	Grunty	3 918	x	3 918	x	0	100
1.2	Budynki, lokale	x	2 936,00	x	2 936,00	0,00	100

(IMK 103)

3	Dom Pomocy Społecznej im. Jana Pawła II Kielce, ul. Jagiellońska 76	Stan na dzień 31 grudnia 2015 roku			Stan na dzień 31 grudnia 2016 roku			Zmiana wartości (5-2)	(5:2) %
		Wartość brutto	Umorzenie/ Odpisy aktualizujące	Wartość netto	Wartość brutto	Umorzenie/ Odpisy aktualizujące	Wartość netto		
1		2	3	4	5	6	7	8	9
<b>II. RZECZOWE AKTYWA TRWAŁE</b>		<b>17 098 359,04</b>	<b>7 729 394,14</b>	<b>9 368 964,90</b>	<b>17 735 325,14</b>	<b>8 109 105,01</b>	<b>9 626 220,13</b>	<b>636 966,10</b>	<b>104</b>
1.	Środki trwałe	16 459 363,79	7 729 394,14	8 729 969,65	17 735 325,14	8 109 105,01	9 626 220,13	1 275 961,35	108
1.1	Grunty	197 749,35	0,00	197 749,35	197 749,35	0,00	197 749,35	0,00	100
1.2	Budynki, lokale	13 031 259,25	4 727 633,94	8 303 625,31	13 974 127,62	5 067 003,61	8 907 124,01	942 868,37	107
1.3	Obiekty inżynierii lądowej i wodnej	0,00	0,00	0,00	0,00	0,00	0,00	0,00	0
1.4	Urządzenia techniczne i maszyny	984 932,26	767 125,20	217 807,06	1 214 055,95	817 355,18	396 700,77	229 123,69	123
1.5	Środki transportu	333 749,00	333 749,00	0,00	455 428,90	333 749,00	121 679,90	121 679,90	136
1.6	Inne środki trwałe	1 911 673,93	1 900 886,00	10 787,93	1 893 963,32	1 890 997,22	2 966,10	-17 710,61	99
2.	Inwestycje rozpoczęte (środki trwałe w budowie)	638 995,25	0,00	638 995,25	0,00	0,00	0,00	-638 995,25	0
3.	Środki przekazane na poczet inwestycji	0,00	0,00	0,00	0,00	0,00	0,00	0,00	0

(IMK 144)

3	Dom Pomocy Społecznej im. Jana Pawła II Kielce, ul. Jagiellońska 76	Stan na dzień 31 grudnia 2015 roku		Stan na dzień 31 grudnia 2016 roku		Zmiana powierzchni (4-2) (5-3)	(4:2) (5:3) %
		Powierzchnia [w m <sup>2</sup> ]	Powierzchnia użytkowa [w m <sup>2</sup> ]	Powierzchnia [w m <sup>2</sup> ]	Powierzchnia użytkowa [w m <sup>2</sup> ]		
1		2	3	4	5	6	7
1.1	Grunty	24 058	x	24 058	x	0	100
1.2	Budynki, lokale	x	9 609,00	x	9 609,00	0,00	100

INFORMACJA O STANIE MIENIA KOMUNALNEGO MIASTA KIELCE

(IMK 103)

4	Dom Pomocy Społecznej im. Św. Brata Alberta Kielce, ul. S. Żeromskiego 4/6	Stan na dzień 31 grudnia 2015 roku			Stan na dzień 31 grudnia 2016 roku			Zmiana wartości (5-2)	(5:2) %
		Wartość brutto	Umorzenie/ Odpisy aktualizujące	Wartość netto	Wartość brutto	Umorzenie/ Odpisy aktualizujące	Wartość netto		
1		2	3	4	5	6	7	8	9
<b>II. RZECZOWE AKTYWA TRWAŁE</b>		<b>8 542 289,42</b>	<b>3 832 395,35</b>	<b>4 709 894,07</b>	<b>8 652 538,93</b>	<b>4 035 110,90</b>	<b>4 617 428,03</b>	<b>110 249,51</b>	<b>101</b>
1.	Środki trwałe	8 542 289,42	3 832 395,35	4 709 894,07	8 652 538,93	4 035 110,90	4 617 428,03	110 249,51	101
1.1	Grunty	21 174,72	0,00	21 174,72	21 174,72	0,00	21 174,72	0,00	100
1.2	Budynki, lokale	6 620 683,67	2 228 432,85	4 392 250,82	6 692 913,67	2 348 321,55	4 344 592,12	72 230,00	101
1.3	Obiekty inżynierii lądowej i wodnej	0,00	0,00	0,00	0,00	0,00	0,00	0,00	0
1.4	Urządzenia techniczne i maszyny	921 763,25	633 004,72	288 758,53	915 542,14	672 013,75	243 528,39	-6 221,11	99
1.5	Środki transportu	201 990,00	201 990,00	0,00	201 990,00	201 990,00	0,00	0,00	100
1.6	Inne środki trwałe	776 677,78	768 967,78	7 710,00	820 918,40	812 785,60	8 132,80	44 240,62	106
2.	Inwestycje rozpoczęte (środki trwałe w budowie)	0,00	0,00	0,00	0,00	0,00	0,00	0,00	0
3.	Środki przekazane na poczet inwestycji	0,00	0,00	0,00	0,00	0,00	0,00	0,00	0

(IMK 144)

4	Dom Pomocy Społecznej im. Św. Brata Alberta Kielce, ul. S. Żeromskiego 4/6	Stan na dzień 31 grudnia 2015 roku		Stan na dzień 31 grudnia 2016 roku		Zmiana powierzchni (4-2) (5-3)	(4:2) (5:3) %
		Powierzchnia [w m <sup>2</sup> ]	Powierzchnia użytkowa [w m <sup>2</sup> ]	Powierzchnia [w m <sup>2</sup> ]	Powierzchnia użytkowa [w m <sup>2</sup> ]		
1		2	3	4	5	6	7
1.1	Grunty	2 576	x	2 576	x	0	100
1.2	Budynki, lokale	x	3 325,00	x	3 325,00	0,00	100

(IMK 103)

5	Dom Pomocy Społecznej im. Jana i Marysienki Sobieskich Kielce, ul. Króla Jana III Sobieskiego 30	Stan na dzień 31 grudnia 2015 roku			Stan na dzień 31 grudnia 2016 roku			Zmiana wartości (5-2)	(5:2) %
		Wartość brutto	Umorzenie/ Odpisy aktualizujące	Wartość netto	Wartość brutto	Umorzenie/ Odpisy aktualizujące	Wartość netto		
1		2	3	4	5	6	7	8	9
<b>II. RZECZOWE AKTYWA TRWAŁE</b>		<b>2 084 965,64</b>	<b>1 094 021,87</b>	<b>990 943,77</b>	<b>2 553 926,99</b>	<b>1 087 254,70</b>	<b>1 466 672,29</b>	<b>468 961,35</b>	<b>122</b>
1.	Środki trwałe	2 084 965,64	1 094 021,87	990 943,77	2 043 931,57	1 087 254,70	956 676,87	-41 034,07	98
1.1	Grunty	97 201,50	0,00	97 201,50	96 839,82	0,00	96 839,82	-361,68	100
1.2	Budynki, lokale	1 237 921,45	352 488,21	885 433,24	1 237 921,45	383 436,25	854 485,20	0,00	100
1.3	Obiekty inżynierii lądowej i wodnej	0,00	0,00	0,00	0,00	0,00	0,00	0,00	0
1.4	Urządzenia techniczne i maszyny	326 601,00	318 291,97	8 309,03	288 013,81	282 661,96	5 351,85	-38 587,19	88
1.5	Środki transportu	114 900,00	114 900,00	0,00	114 900,00	114 900,00	0,00	0,00	100
1.6	Inne środki trwałe	308 341,69	308 341,69	0,00	306 256,49	306 256,49	0,00	-2 085,20	99
2.	Inwestycje rozpoczęte (środki trwałe w budowie)	0,00	0,00	0,00	509 995,42	0,00	509 995,42	509 995,42	100
3.	Środki przekazane na poczet inwestycji	0,00	0,00	0,00	0,00	0,00	0,00	0,00	0

(IMK 144)

5	Dom Pomocy Społecznej im. Jana i Marysienki Sobieskich Kielce, ul. Króla Jana III Sobieskiego 30	Stan na dzień 31 grudnia 2015 roku		Stan na dzień 31 grudnia 2016 roku		Zmiana powierzchni (4-2) (5-3)	(4:2) (5:3) %
		Powierzchnia [w m <sup>2</sup> ]	Powierzchnia użytkowa [w m <sup>2</sup> ]	Powierzchnia [w m <sup>2</sup> ]	Powierzchnia użytkowa [w m <sup>2</sup> ]		
1		2	3	4	5	6	7
1.1	Grunty	11 825	x	11 781	x	-44	100
1.2	Budynki, lokale	x	2 101,00	x	2 101,00	0,00	100

(IMK 103)

6	Dom Pomocy Społecznej im. prof. Antoniego Kępińskiego Kielce, ul. Jagiellońska 76	Stan na dzień 31 grudnia 2015 roku			Stan na dzień 31 grudnia 2016 roku			Zmiana wartości (5-2)	(5:2) %
		Wartość brutto	Umorzenie/ Odpisy aktualizujące	Wartość netto	Wartość brutto	Umorzenie/ Odpisy aktualizujące	Wartość netto		
1		2	3	4	5	6	7	8	9
<b>II. RZECZOWE AKTYWA TRWAŁE</b>		<b>3 669 216,93</b>	<b>1 872 581,14</b>	<b>1 796 635,79</b>	<b>4 241 845,68</b>	<b>2 031 491,72</b>	<b>2 210 353,96</b>	<b>572 628,75</b>	<b>116</b>
1.	Środki trwałe	3 641 664,93	1 872 581,14	1 769 083,79	4 241 845,68	2 031 491,72	2 210 353,96	600 180,75	116
1.1	Grunty	44 305,71	0,00	44 305,71	44 305,71	0,00	44 305,71	0,00	100
1.2	Budynki, lokale	2 788 813,60	1 168 804,39	1 620 009,21	3 328 915,41	1 242 033,83	2 086 881,58	540 101,81	119
1.3	Obiekty inżynierii lądowej i wodnej	0,00	0,00	0,00	0,00	0,00	0,00	0,00	0
1.4	Urządzenia techniczne i maszyny	62 131,46	62 131,46	0,00	62 131,46	62 131,46	0,00	0,00	100
1.5	Środki transportu	168 640,00	65 723,33	102 916,67	168 640,00	89 473,33	79 166,67	0,00	100
1.6	Inne środki trwałe	577 774,16	575 921,96	1 852,20	637 853,10	637 853,10	0,00	60 078,94	110
2.	Inwestycje rozpoczęte (środki trwałe w budowie)	27 552,00	0,00	27 552,00	0,00	0,00	0,00	-27 552,00	0
3.	Środki przekazane na poczet inwestycji	0,00	0,00	0,00	0,00	0,00	0,00	0,00	0

(IMK 144)

6	Dom Pomocy Społecznej im. prof. Antoniego Kępińskiego Kielce, ul. Jagiellońska 76	Stan na dzień 31 grudnia 2015 roku		Stan na dzień 31 grudnia 2016 roku		Zmiana powierzchni (4-2) (5-3)	(4:2) (5:3) %
		Powierzchnia [w m <sup>2</sup> ]	Powierzchnia użytkowa [w m <sup>2</sup> ]	Powierzchnia [w m <sup>2</sup> ]	Powierzchnia użytkowa [w m <sup>2</sup> ]		
1		2	3	4	5	6	7
1.1	Grunty	5 390	x	5 390	x	0	100
1.2	Budynki, lokale	x	2 534,69	x	2 535,69	1,00	100

INFORMACJA O STANIE MIENIA KOMUNALNEGO MIASTA KIELCE

(IMK 103)

7	Zespół Placówek im. Aleksandra Kamińskiego „KAMYK” Kielce, ul. Marszałkowska 12	Stan na dzień 31 grudnia 2015 roku			Stan na dzień 31 grudnia 2016 roku			Zmiana wartości (5-2)	(5:2) %
		Wartość brutto	Umorzenie/ Odpisy aktualizujące	Wartość netto	Wartość brutto	Umorzenie/ Odpisy aktualizujące	Wartość netto		
1		2	3	4	5	6	7	8	9
<b>II. RZECZOWE AKTYWA TRWAŁE</b>		<b>4 136 774,26</b>	<b>1 327 798,56</b>	<b>2 808 975,70</b>	<b>4 136 894,34</b>	<b>1 438 038,42</b>	<b>2 698 855,92</b>	<b>120,08</b>	<b>100</b>
1.	Środki trwałe	4 127 774,26	1 327 798,56	2 799 975,70	4 127 894,34	1 438 038,42	2 689 855,92	120,08	100
1.1	Grunty	46 969,08	0,00	46 969,08	46 969,08	0,00	46 969,08	0,00	100
1.2	Budynki, lokale	3 378 562,48	728 002,72	2 650 559,76	3 378 562,48	812 466,79	2 566 095,69	0,00	100
1.3	Obiekty inżynierii lądowej i wodnej	100 628,85	29 121,99	71 506,86	100 628,85	31 637,70	68 991,15	0,00	100
1.4	Urządzenia techniczne i maszyny	17 782,80	9 142,80	8 640,00	17 782,80	9 982,80	7 800,00	0,00	100
1.5	Środki transportu	111 500,00	89 200,00	22 300,00	111 500,00	111 500,00	0,00	0,00	100
1.6	Inne środki trwałe	472 331,05	472 331,05	0,00	472 451,13	472 451,13	0,00	120,08	100
2.	Inwestycje rozpoczęte (środki trwałe w budowie)	9 000,00	0,00	9 000,00	9 000,00	0,00	9 000,00	0,00	100
3.	Środki przekazane na poczet inwestycji	0,00	0,00	0,00	0,00	0,00	0,00	0,00	0

(IMK 144)

7	Zespół Placówek im. Aleksandra Kamińskiego „KAMYK” Kielce, ul. ul. Marszałkowska 12	Stan na dzień 31 grudnia 2015 roku		Stan na dzień 31 grudnia 2016 roku		Zmiana powierzchni (4-2) (5-3)	(4:2) (5:3) %
		Powierzchnia [w m <sup>2</sup> ]	Powierzchnia użytkowa [w m <sup>2</sup> ]	Powierzchnia [w m <sup>2</sup> ]	Powierzchnia użytkowa [w m <sup>2</sup> ]		
1		2	3	4	5	6	7
1.1	Grunty	5 714	x	5 714	x	0	100
1.2	Budynki, lokale	x	1 153,97	x	1 153,97	0,00	100

(IMK 103)

8	Miejski Ośrodek Sportu i Rekreacji Kielce, ul. Żytnia 1	Stan na dzień 31 grudnia 2015 roku			Stan na dzień 31 grudnia 2016 roku			Zmiana wartości (5-2)	(5:2) %
		Wartość brutto	Umorzenie/ Odpisy aktualizujące	Wartość netto	Wartość brutto	Umorzenie/ Odpisy aktualizujące	Wartość netto		
1		2	3	4	5	6	7	8	9
<b>II. RZECZOWE AKTYWA TRWAŁE</b>		<b>168 002 827,84</b>	<b>55 208 823,78</b>	<b>112 794 004,06</b>	<b>171 718 268,96</b>	<b>60 447 210,03</b>	<b>111 271 058,93</b>	<b>3 715 441,12</b>	<b>102</b>
1.	Środki trwałe	167 878 283,99	55 208 823,78	112 669 460,21	168 449 971,89	60 447 210,03	108 002 761,86	571 687,90	100
1.1	Grunty	0,00	0,00	0,00	0,00	0,00	0,00	0,00	0
1.2	Budynki, lokale	123 829 729,80	29 782 157,70	94 047 572,10	124 049 781,80	32 868 858,04	91 180 923,76	220 052,00	100
1.3	Obiekty inżynierii lądowej i wodnej	28 021 718,74	12 563 044,15	15 458 674,59	28 160 710,84	13 772 737,14	14 387 973,70	138 992,10	100
1.4	Urządzenia techniczne i maszyny	11 087 906,29	8 287 587,01	2 800 319,28	11 168 799,66	9 095 808,97	2 072 990,69	80 893,37	101
1.5	Środki transportu	80 753,38	32 264,46	48 488,92	80 753,38	48 415,14	32 338,24	0,00	100
1.6	Inne środki trwałe	4 858 175,78	4 543 770,46	314 405,32	4 989 926,21	4 661 390,74	328 535,47	131 750,43	103
2.	Inwestycje rozpoczęte (środki trwałe w budowie)	124 543,85	0,00	124 543,85	3 268 297,07	0,00	3 268 297,07	3 143 753,22	2 624
3.	Środki przekazane na poczet inwestycji	0,00	0,00	0,00	0,00	0,00	0,00	0,00	0

(IMK 144)

8	Miejski Ośrodek Sportu i Rekreacji Kielce, ul. Żytnia 1	Stan na dzień 31 grudnia 2015 roku		Stan na dzień 31 grudnia 2016 roku		Zmiana powierzchni (4-2) (5-3)	(4:2) (5:3) %
		Powierzchnia [w m <sup>2</sup> ]	Powierzchnia użytkowa [w m <sup>2</sup> ]	Powierzchnia [w m <sup>2</sup> ]	Powierzchnia użytkowa [w m <sup>2</sup> ]		
1		2	3	4	5	6	7
1.1	Grunty	0	x	0	x	0	0
1.2	Budynki, lokale	x	61 804,73	x	61 804,73	0,00	100

(IMK 103)

9	Zespół Placówek „Dobra Chata” Kielce, ul. Sandomierska 126	Stan na dzień 31 grudnia 2015 roku			Stan na dzień 31 grudnia 2016 roku			Zmiana wartości (5-2)	(5:2) %
		Wartość brutto	Umorzenie/ Odpisy aktualizujące	Wartość netto	Wartość brutto	Umorzenie/ Odpisy aktualizujące	Wartość netto		
1		2	3	4	5	6	7	8	9
<b>II. RZECZOWE AKTYWA TRWAŁE</b>		<b>2 291 585,05</b>	<b>1 161 435,28</b>	<b>1 130 149,77</b>	<b>2 285 583,34</b>	<b>1 210 235,10</b>	<b>1 075 348,24</b>	<b>-6 001,71</b>	<b>100</b>
1.	Środki trwałe	2 291 585,05	1 161 435,28	1 130 149,77	2 285 583,34	1 210 235,10	1 075 348,24	-6 001,71	100
1.1	Grunty	33 554,04	0,00	33 554,04	33 554,04	0,00	33 554,04	0,00	100
1.2	Budynki, lokale	1 386 027,07	544 523,68	841 503,39	1 386 027,07	579 174,36	806 852,71	0,00	100
1.3	Obiekty inżynierii lądowej i wodnej	339 480,78	92 481,40	246 999,38	339 480,78	107 209,99	232 270,79	0,00	100
1.4	Urządzenia techniczne i maszyny	13 360,63	10 287,68	3 072,95	13 360,63	11 222,93	2 137,70	0,00	100
1.5	Środki transportu	50 048,00	50 048,00	0,00	50 048,00	50 048,00	0,00	0,00	100
1.6	Inne środki trwałe	469 114,53	464 094,52	5 020,01	463 112,82	462 579,82	533,00	-6 001,71	99
2.	Inwestycje rozpoczęte (środki trwałe w budowie)	0,00	0,00	0,00	0,00	0,00	0,00	0,00	0
3.	Środki przekazane na poczet inwestycji	0,00	0,00	0,00	0,00	0,00	0,00	0,00	0

(IMK 144)

9	Zespół Placówek „Dobra Chata” Kielce, ul. Sandomierska 126	Stan na dzień 31 grudnia 2015 roku		Stan na dzień 31 grudnia 2016 roku		Zmiana powierzchni (4-2) (5-3)	(4:2) (5:3) %
		Powierzchnia [w m <sup>2</sup> ]	Powierzchnia użytkowa [w m <sup>2</sup> ]	Powierzchnia [w m <sup>2</sup> ]	Powierzchnia użytkowa [w m <sup>2</sup> ]		
1		2	3	4	5	6	7
1.1	Grunty	4 082	x	4 082	x	0	100
1.2	Budynki, lokale	x	1 951,00	x	1 951,00	0,00	100

INFORMACJA O STANIE MIENIA KOMUNALNEGO MIASTA KIELCE

(IMK 103)

10 Zarząd Transportu Miejskiego Kielce, ul. W. Bartosa Głowackiego 4	Stan na dzień 31 grudnia 2015 roku			Stan na dzień 31 grudnia 2016 roku			Zmiana wartości (5-2)	(5:2) %
	Wartość brutto	Umorzenie/ Odpisy aktualizujące	Wartość netto	Wartość brutto	Umorzenie/ Odpisy aktualizujące	Wartość netto		
1	2	3	4	5	6	7	8	9
<b>II. RZECZOWE AKTYWA TRWAŁE</b>	<b>54 286 743,54</b>	<b>41 257 374,81</b>	<b>13 029 368,73</b>	<b>61 948 817,68</b>	<b>43 406 066,28</b>	<b>18 542 751,40</b>	<b>7 662 074,14</b>	<b>114</b>
1. Środki trwałe	54 278 043,54	41 257 374,81	13 020 668,73	61 738 115,77	43 406 066,28	18 332 049,49	7 460 072,23	114
1.1 Grunty	0,00	0,00	0,00	0,00	0,00	0,00	0,00	0
1.2 Budynki, lokale	1 375 100,66	184 135,54	1 190 965,12	6 796 497,66	359 672,30	6 436 825,36	5 421 397,00	494
1.3 Obiekty inżynierii lądowej i wodnej	5 158 157,48	109 875,27	5 048 282,21	6 908 054,48	321 459,63	6 586 594,85	1 749 897,00	134
1.4 Urządzenia techniczne i maszyny	11 429 537,90	4 997 013,91	6 432 523,99	11 632 337,90	6 452 391,11	5 179 946,79	202 800,00	102
1.5 Środki transportu	29 079 805,80	28 971 295,23	108 510,57	29 086 829,12	28 960 362,30	126 466,82	7 023,32	100
1.6 Inne środki trwałe	7 235 441,70	6 995 054,86	240 386,84	7 314 396,61	7 312 180,94	2 215,67	78 954,91	101
2. Inwestycje rozpoczęte (środki trwałe w budowie)	8 700,00	0,00	8 700,00	210 701,91	0,00	210 701,91	202 001,91	2 422
3. Środki przekazane na poczet inwestycji	0,00	0,00	0,00	0,00	0,00	0,00	0,00	0

(IMK 144)

10 Zarząd Transportu Miejskiego Kielce, ul. W. Bartosa Głowackiego 4	Stan na dzień 31 grudnia 2015 roku		Stan na dzień 31 grudnia 2016 roku		Zmiana powierzchni (4-2) (5-3)	(4:2) (5:3) %
	Powierzchnia [w m <sup>2</sup> ]	Powierzchnia użytkowa [w m <sup>2</sup> ]	Powierzchnia [w m <sup>2</sup> ]	Powierzchnia użytkowa [w m <sup>2</sup> ]		
1	2	3	4	5	6	7
1.1 Grunty	0	x	0	x	0	0
1.2 Budynki, lokale	x	224,00	x	2 800,14	2 576,14	1 250

(IMK 103)

11 Kielecki Park Technologiczny Kielce, ul. K. Olszewskiego 6	Stan na dzień 31 grudnia 2015 roku			Stan na dzień 31 grudnia 2016 roku			Zmiana wartości (5-2)	(5:2) %
	Wartość brutto	Umorzenie/ Odpisy aktualizujące	Wartość netto	Wartość brutto	Umorzenie/ Odpisy aktualizujące	Wartość netto		
1	2	3	4	5	6	7	8	9
<b>II. RZECZOWE AKTYWA TRWAŁE</b>	<b>166 240 628,35</b>	<b>16 604 643,32</b>	<b>149 635 985,03</b>	<b>165 902 134,49</b>	<b>24 005 994,75</b>	<b>141 896 139,74</b>	<b>-338 493,86</b>	<b>100</b>
1. Środki trwałe	166 240 628,35	16 604 643,32	149 635 985,03	165 741 049,54	24 005 994,75	141 735 054,79	-499 578,81	100
1.1 Grunty	11 499 603,20	2 120 474,35	9 379 128,85	11 266 427,54	2 537 268,48	8 729 159,06	-233 175,66	98
1.2 Budynki, lokale	117 078 757,20	5 668 533,62	111 410 223,58	114 635 717,56	8 516 434,91	106 119 282,65	-2 443 039,64	98
1.3 Obiekty inżynierii lądowej i wodnej	16 323 933,50	1 482 495,73	14 841 437,77	16 295 135,45	2 183 437,62	14 111 697,83	-28 798,05	100
1.4 Urządzenia techniczne i maszyny	13 651 975,57	2 281 792,68	11 370 182,89	15 699 767,30	5 004 931,64	10 694 835,66	2 047 791,73	115
1.5 Środki transportu	74 551,29	40 886,50	33 664,79	74 551,29	55 796,74	18 754,55	0,00	100
1.6 Inne środki trwałe	7 611 807,59	5 010 460,44	2 601 347,15	7 769 450,40	5 708 125,36	2 061 325,04	157 642,81	102
2. Inwestycje rozpoczęte (środki trwałe w budowie)	0,00	0,00	0,00	161 084,95	0,00	161 084,95	161 084,95	100
3. Środki przekazane na poczet inwestycji	0,00	0,00	0,00	0,00	0,00	0,00	0,00	0

(IMK 144)

11 Kielecki Park Technologiczny Kielce, ul. K. Olszewskiego 6	Stan na dzień 31 grudnia 2015 roku		Stan na dzień 31 grudnia 2016 roku		Zmiana powierzchni (4-2) (5-3)	(4:2) (5:3) %
	Powierzchnia [w m <sup>2</sup> ]	Powierzchnia użytkowa [w m <sup>2</sup> ]	Powierzchnia [w m <sup>2</sup> ]	Powierzchnia użytkowa [w m <sup>2</sup> ]		
1	2	3	4	5	6	7
1.1 Grunty	78 569	x	75 148	x	-3 421	96
1.2 Budynki, lokale	x	34 025,88	x	33 291,67	-734,21	98

(IMK 103)

12 Dom Rodzinny Nr 1 Kielce, ul. Pomorska 119 A	Stan na dzień 31 grudnia 2015 roku			Stan na dzień 31 grudnia 2016 roku			Zmiana wartości (5-2)	(5:2) %
	Wartość brutto	Umorzenie/ Odpisy aktualizujące	Wartość netto	Wartość brutto	Umorzenie/ Odpisy aktualizujące	Wartość netto		
1	2	3	4	5	6	7	8	9
<b>II. RZECZOWE AKTYWA TRWAŁE</b>	<b>60 053,82</b>	<b>60 053,82</b>	<b>0,00</b>	<b>24 636,07</b>	<b>24 636,07</b>	<b>0,00</b>	<b>-35 417,75</b>	<b>41</b>
1. Środki trwałe	60 053,82	60 053,82	0,00	24 636,07	24 636,07	0,00	-35 417,75	41
1.1 Grunty	0,00	0,00	0,00	0,00	0,00	0,00	0,00	0
1.2 Budynki, lokale	0,00	0,00	0,00	0,00	0,00	0,00	0,00	0
1.3 Obiekty inżynierii lądowej i wodnej	0,00	0,00	0,00	0,00	0,00	0,00	0,00	0
1.4 Urządzenia techniczne i maszyny	0,00	0,00	0,00	0,00	0,00	0,00	0,00	0
1.5 Środki transportu	0,00	0,00	0,00	0,00	0,00	0,00	0,00	0
1.6 Inne środki trwałe	60 053,82	60 053,82	0,00	24 636,07	24 636,07	0,00	-35 417,75	41
2. Inwestycje rozpoczęte (środki trwałe w budowie)	0,00	0,00	0,00	0,00	0,00	0,00	0,00	0
3. Środki przekazane na poczet inwestycji	0,00	0,00	0,00	0,00	0,00	0,00	0,00	0

(IMK 144)

12 Dom Rodzinny Nr 1 Kielce, ul. Pomorska 119 A	Stan na dzień 31 grudnia 2015 roku		Stan na dzień 31 grudnia 2016 roku		Zmiana powierzchni (4-2) (5-3)	(4:2) (5:3) %
	Powierzchnia [w m <sup>2</sup> ]	Powierzchnia użytkowa [w m <sup>2</sup> ]	Powierzchnia [w m <sup>2</sup> ]	Powierzchnia użytkowa [w m <sup>2</sup> ]		
1	2	3	4	5	6	7
1.1 Grunty	0	x	0	x	0	0
1.2 Budynki, lokale	x	0,00	x	0,00	0,00	0

INFORMACJA O STANIE MIENIA KOMUNALNEGO MIASTA KIELCE

(IMK 103)

13	Dom Rodzinny Nr 2 Kielce, aleja Górników Staszycowskich 93	Stan na dzień 31 grudnia 2015 roku			Stan na dzień 31 grudnia 2016 roku			Zmiana wartości (5-2)	(5:2) %
		Wartość brutto	Umorzenie/ Odpisy aktualizujące	Wartość netto	Wartość brutto	Umorzenie/ Odpisy aktualizujące	Wartość netto		
1		2	3	4	5	6	7	8	9
<b>II. RZECZOWE AKTYWA TRWAŁE</b>		<b>93 457,23</b>	<b>93 457,23</b>	<b>0,00</b>	<b>80 675,59</b>	<b>80 675,59</b>	<b>0,00</b>	<b>-12 781,64</b>	<b>86</b>
1.	Środki trwałe	93 457,23	93 457,23	0,00	80 675,59	80 675,59	0,00	-12 781,64	86
1.1	Grunty	0,00	0,00	0,00	0,00	0,00	0,00	0,00	0
1.2	Budynki, lokale	0,00	0,00	0,00	0,00	0,00	0,00	0,00	0
1.3	Obiekty inżynierii lądowej i wodnej	0,00	0,00	0,00	0,00	0,00	0,00	0,00	0
1.4	Urządzenia techniczne i maszyny	0,00	0,00	0,00	0,00	0,00	0,00	0,00	0
1.5	Środki transportu	0,00	0,00	0,00	0,00	0,00	0,00	0,00	0
1.6	Inne środki trwałe	93 457,23	93 457,23	0,00	80 675,59	80 675,59	0,00	-12 781,64	86
2.	Inwestycje rozpoczęte (środki trwałe w budowie)	0,00	0,00	0,00	0,00	0,00	0,00	0,00	0
3.	Środki przekazane na poczet inwestycji	0,00	0,00	0,00	0,00	0,00	0,00	0,00	0

(IMK 144)

13	Dom Rodzinny Nr 2 Kielce, aleja Górników Staszycowskich 93	Stan na dzień 31 grudnia 2015 roku		Stan na dzień 31 grudnia 2016 roku		Zmiana powierzchni (4-2) (5-3)	(4:2) (5:3) %
		Powierzchnia [w m <sup>2</sup> ]	Powierzchnia użytkowa [w m <sup>2</sup> ]	Powierzchnia [w m <sup>2</sup> ]	Powierzchnia użytkowa [w m <sup>2</sup> ]		
1		2	3	4	5	6	7
1.1	Grunty	0	x	0	x	0	0
1.2	Budynki, lokale	x	0,00	x	0,00	0,00	0

(IMK 103)

14	Placówka Opieki Doróżnej „AZYL” Kielce, ul. ks. H. Kollątaja 4	Stan na dzień 31 grudnia 2015 roku			Stan na dzień 31 grudnia 2016 roku			Zmiana wartości (5-2)	(5:2) %
		Wartość brutto	Umorzenie/ Odpisy aktualizujące	Wartość netto	Wartość brutto	Umorzenie/ Odpisy aktualizujące	Wartość netto		
1		2	3	4	5	6	7	8	9
<b>II. RZECZOWE AKTYWA TRWAŁE</b>		<b>438 559,61</b>	<b>438 559,61</b>	<b>0,00</b>	<b>446 242,64</b>	<b>446 242,64</b>	<b>0,00</b>	<b>7 683,03</b>	<b>102</b>
1.	Środki trwałe	438 559,61	438 559,61	0,00	446 242,64	446 242,64	0,00	7 683,03	102
1.1	Grunty	0,00	0,00	0,00	0,00	0,00	0,00	0,00	0
1.2	Budynki, lokale	0,00	0,00	0,00	0,00	0,00	0,00	0,00	0
1.3	Obiekty inżynierii lądowej i wodnej	0,00	0,00	0,00	0,00	0,00	0,00	0,00	0
1.4	Urządzenia techniczne i maszyny	13 857,40	13 857,40	0,00	13 857,40	13 857,40	0,00	0,00	100
1.5	Środki transportu	39 800,00	39 800,00	0,00	39 800,00	39 800,00	0,00	0,00	100
1.6	Inne środki trwałe	384 902,21	384 902,21	0,00	392 585,24	392 585,24	0,00	7 683,03	102
2.	Inwestycje rozpoczęte (środki trwałe w budowie)	0,00	0,00	0,00	0,00	0,00	0,00	0,00	0
3.	Środki przekazane na poczet inwestycji	0,00	0,00	0,00	0,00	0,00	0,00	0,00	0

(IMK 144)

14	Placówka Opieki Doróżnej „AZYL” Kielce, ul. ks. H. Kollątaja 4	Stan na dzień 31 grudnia 2015 roku		Stan na dzień 31 grudnia 2016 roku		Zmiana powierzchni (4-2) (5-3)	(4:2) (5:3) %
		Powierzchnia [w m <sup>2</sup> ]	Powierzchnia użytkowa [w m <sup>2</sup> ]	Powierzchnia [w m <sup>2</sup> ]	Powierzchnia użytkowa [w m <sup>2</sup> ]		
1		2	3	4	5	6	7
1.1	Grunty	0	x	0	x	0	0
1.2	Budynki, lokale	x	0,00	x	0,00	0,00	0

(IMK 103)

15	Centrum Kształcenia Praktycznego Kielce, ul. Jagiellońska 28	Stan na dzień 31 grudnia 2015 roku			Stan na dzień 31 grudnia 2016 roku			Zmiana wartości (5-2)	(5:2) %
		Wartość brutto	Umorzenie/ Odpisy aktualizujące	Wartość netto	Wartość brutto	Umorzenie/ Odpisy aktualizujące	Wartość netto		
1		2	3	4	5	6	7	8	9
<b>II. RZECZOWE AKTYWA TRWAŁE</b>		<b>64 281,68</b>	<b>26 671,07</b>	<b>37 610,61</b>	<b>74 364,93</b>	<b>42 736,99</b>	<b>31 627,94</b>	<b>10 083,25</b>	<b>116</b>
1.	Środki trwałe	64 281,68	26 671,07	37 610,61	74 364,93	42 736,99	31 627,94	10 083,25	116
1.1	Grunty	0,00	0,00	0,00	0,00	0,00	0,00	0,00	0
1.2	Budynki, lokale	0,00	0,00	0,00	0,00	0,00	0,00	0,00	0
1.3	Obiekty inżynierii lądowej i wodnej	0,00	0,00	0,00	0,00	0,00	0,00	0,00	0
1.4	Urządzenia techniczne i maszyny	24 772,65	1 299,72	23 472,93	29 830,26	9 363,64	20 466,62	5 057,61	120
1.5	Środki transportu	0,00	0,00	0,00	0,00	0,00	0,00	0,00	0
1.6	Inne środki trwałe	39 509,03	25 371,35	14 137,68	44 534,67	33 373,35	11 161,32	5 025,64	113
2.	Inwestycje rozpoczęte (środki trwałe w budowie)	0,00	0,00	0,00	0,00	0,00	0,00	0,00	0
3.	Środki przekazane na poczet inwestycji	0,00	0,00	0,00	0,00	0,00	0,00	0,00	0

(IMK 144)

15	Centrum Kształcenia Praktycznego Kielce, ul. Jagiellońska 28	Stan na dzień 31 grudnia 2015 roku		Stan na dzień 31 grudnia 2016 roku		Zmiana powierzchni (4-2) (5-3)	(4:2) (5:3) %
		Powierzchnia [w m <sup>2</sup> ]	Powierzchnia użytkowa [w m <sup>2</sup> ]	Powierzchnia [w m <sup>2</sup> ]	Powierzchnia użytkowa [w m <sup>2</sup> ]		
1		2	3	4	5	6	7
1.1	Grunty	0	x	0	x	0	0
1.2	Budynki, lokale	x	0,00	x	0,00	0,00	0

INFORMACJA O STANIE MIENIA KOMUNALNEGO MIASTA KIELCE

(IMK 103)

16	Dom dla Matek z Małoletnimi Dziećmi i Kobiet w Cięży Kielce, ul. Słoneczna 9	Stan na dzień 31 grudnia 2015 roku			Stan na dzień 31 grudnia 2016 roku			Zmiana wartości (5-2)	(5:2) %
		Wartość brutto	Umorzenie/ Odpisy aktualizujące	Wartość netto	Wartość brutto	Umorzenie/ Odpisy aktualizujące	Wartość netto		
1		2	3	4	5	6	7	8	9
<b>II. RZECZOWE AKTYWA TRWAŁE</b>		<b>460 948,38</b>	<b>165 580,95</b>	<b>295 367,43</b>	<b>450 294,86</b>	<b>163 351,28</b>	<b>286 943,58</b>	<b>-10 653,52</b>	<b>98</b>
1.	Środki trwałe	460 948,38	165 580,95	295 367,43	450 294,86	163 351,28	286 943,58	-10 653,52	98
1.1	Grunty	13 192,38	0,00	13 192,38	13 192,38	0,00	13 192,38	0,00	100
1.2	Budynki, lokale	336 954,10	54 779,05	282 175,05	336 954,10	63 202,90	273 751,20	0,00	100
1.3	Obiekty inżynierii lądowej i wodnej	0,00	0,00	0,00	0,00	0,00	0,00	0,00	0
1.4	Urządzenia techniczne i maszyny	0,00	0,00	0,00	0,00	0,00	0,00	0,00	0
1.5	Środki transportu	0,00	0,00	0,00	0,00	0,00	0,00	0,00	0
1.6	Inne środki trwałe	110 801,90	110 801,90	0,00	100 148,38	100 148,38	0,00	-10 653,52	90
2.	Inwestycje rozpoczęte (środki trwałe w budowie)	0,00	0,00	0,00	0,00	0,00	0,00	0,00	0
3.	Środki przekazane na poczet inwestycji	0,00	0,00	0,00	0,00	0,00	0,00	0,00	0

(IMK 144)

16	Dom dla Matek z Małoletnimi Dziećmi i Kobiet w Cięży Kielce, ul. Słoneczna 9	Stan na dzień 31 grudnia 2015 roku		Stan na dzień 31 grudnia 2016 roku		Zmiana powierzchni (4-2) (5-3)	(4:2) (5:3) %
		Powierzchnia [w m <sup>2</sup> ]	Powierzchnia użytkowa [w m <sup>2</sup> ]	Powierzchnia [w m <sup>2</sup> ]	Powierzchnia użytkowa [w m <sup>2</sup> ]		
1		2	3	4	5	6	7
1.1	Grunty	1 605	x	1 605	x	0	100
1.2	Budynki, lokale	x	169,00	x	169,00	0,00	100

(IMK 103)

17	Miejski Urząd Pracy Kielce, ul. K. Szymanowskiego 6	Stan na dzień 31 grudnia 2015 roku			Stan na dzień 31 grudnia 2016 roku			Zmiana wartości (5-2)	(5:2) %
		Wartość brutto	Umorzenie/ Odpisy aktualizujące	Wartość netto	Wartość brutto	Umorzenie/ Odpisy aktualizujące	Wartość netto		
1		2	3	4	5	6	7	8	9
<b>II. RZECZOWE AKTYWA TRWAŁE</b>		<b>7 605 080,01</b>	<b>5 294 825,91</b>	<b>2 310 254,10</b>	<b>7 902 716,25</b>	<b>5 690 138,83</b>	<b>2 212 577,42</b>	<b>297 636,24</b>	<b>104</b>
1.	Środki trwałe	7 605 080,01	5 294 825,91	2 310 254,10	7 902 716,25	5 690 138,83	2 212 577,42	297 636,24	104
1.1	Grunty	80 021,70	0,00	80 021,70	80 021,70	0,00	80 021,70	0,00	100
1.2	Budynki, lokale	3 226 997,09	1 866 127,07	1 360 870,02	3 226 997,09	1 946 802,00	1 280 195,09	0,00	100
1.3	Obiekty inżynierii lądowej i wodnej	740 106,54	284 550,96	455 555,58	740 106,54	317 765,44	422 341,10	0,00	100
1.4	Urządzenia techniczne i maszyny	2 624 084,00	2 327 712,60	296 371,40	2 964 437,17	2 626 846,95	337 590,22	340 353,17	113
1.5	Środki transportu	235 949,76	145 147,70	90 802,06	170 192,06	97 550,41	72 641,65	-65 757,70	72
1.6	Inne środki trwałe	697 920,92	671 287,58	26 633,34	720 961,69	701 174,03	19 787,66	23 040,77	103
2.	Inwestycje rozpoczęte (środki trwałe w budowie)	0,00	0,00	0,00	0,00	0,00	0,00	0,00	0
3.	Środki przekazane na poczet inwestycji	0,00	0,00	0,00	0,00	0,00	0,00	0,00	0

(IMK 144)

17	Miejski Urząd Pracy Kielce, ul. K. Szymanowskiego	Stan na dzień 31 grudnia 2015 roku		Stan na dzień 31 grudnia 2016 roku		Zmiana powierzchni (4-2) (5-3)	(4:2) (5:3) %
		Powierzchnia [w m <sup>2</sup> ]	Powierzchnia użytkowa [w m <sup>2</sup> ]	Powierzchnia [w m <sup>2</sup> ]	Powierzchnia użytkowa [w m <sup>2</sup> ]		
1		2	3	4	5	6	7
1.1	Grunty	9 735	x	9 735	x	0	100
1.2	Budynki, lokale	x	3 468,00	x	3 468,00	0,00	100

(IMK 103)

18	Zakład Obsługi Urzędu Miasta Kielce, ul. Strycharska 6	Stan na dzień 31 grudnia 2015 roku			Stan na dzień 31 grudnia 2016 roku			Zmiana wartości (5-2)	(5:2) %
		Wartość brutto	Umorzenie/ Odpisy aktualizujące	Wartość netto	Wartość brutto	Umorzenie/ Odpisy aktualizujące	Wartość netto		
1		2	3	4	5	6	7	8	9
<b>II. RZECZOWE AKTYWA TRWAŁE</b>		<b>70 974 022,50</b>	<b>26 109 461,95</b>	<b>44 864 560,55</b>	<b>59 020 744,80</b>	<b>21 187 730,28</b>	<b>37 833 014,52</b>	<b>-11 953 277,70</b>	<b>83</b>
1.	Środki trwałe	66 317 941,83	26 109 461,95	40 208 479,88	58 091 475,66	21 187 730,28	36 903 745,38	-8 226 466,17	88
1.1	Grunty	0,00	0,00	0,00	0,00	0,00	0,00	0,00	0
1.2	Budynki, lokale	19 654 584,13	4 890 028,74	14 764 555,39	19 654 584,13	5 380 291,02	14 274 293,11	0,00	100
1.3	Obiekty inżynierii lądowej i wodnej	14 477 957,40	1 277 556,34	13 200 401,06	14 477 957,40	1 927 265,50	12 550 691,90	0,00	100
1.4	Urządzenia techniczne i maszyny	24 820 101,30	13 093 317,58	11 726 783,72	17 448 790,16	7 839 787,63	9 609 002,53	-7 371 311,14	70
1.5	Środki transportu	1 319 978,35	1 022 143,60	297 834,75	1 319 978,35	1 118 419,62	201 558,73	0,00	100
1.6	Inne środki trwałe	6 045 320,65	5 826 415,69	218 904,96	5 190 165,62	4 921 966,51	268 199,11	-855 155,03	86
2.	Inwestycje rozpoczęte (środki trwałe w budowie)	4 656 080,67	0,00	4 656 080,67	929 269,14	0,00	929 269,14	-3 726 811,53	20
3.	Środki przekazane na poczet inwestycji	0,00	0,00	0,00	0,00	0,00	0,00	0,00	0

(IMK 144)

18	Zakład Obsługi Urzędu Miasta Kielce, ul. Strycharska 6	Stan na dzień 31 grudnia 2015 roku		Stan na dzień 31 grudnia 2016 roku		Zmiana powierzchni (4-2) (5-3)	(4:2) (5:3) %
		Powierzchnia [w m <sup>2</sup> ]	Powierzchnia użytkowa [w m <sup>2</sup> ]	Powierzchnia [w m <sup>2</sup> ]	Powierzchnia użytkowa [w m <sup>2</sup> ]		
1		2	3	4	5	6	7
1.1	Grunty	0	x	0	x	0	0
1.2	Budynki, lokale	x	11 207,90	x	11 207,90	0,00	100

INFORMACJA O STANIE MIENIA KOMUNALNEGO MIASTA KIELCE

(IMK 103)

19	Miejski Zarząd Dróg Kielce, ul. J. Prendowskiej 7	Stan na dzień 31 grudnia 2015 roku			Stan na dzień 31 grudnia 2016 roku			Zmiana wartości (5-2)	(5:2) %
		Wartość brutto	Umorzenie/ Odpisy aktualizujące	Wartość netto	Wartość brutto	Umorzenie/ Odpisy aktualizujące	Wartość netto		
1		2	3	4	5	6	7	8	9
<b>II. RZECZOWE AKTYWA TRWALE</b>		<b>1 057 046 694,66</b>	<b>177 208 222,29</b>	<b>879 838 472,37</b>	<b>1 119 522 542,85</b>	<b>219 775 079,49</b>	<b>899 747 463,36</b>	<b>62 475 848,19</b>	<b>106</b>
1.	Środki trwałe	1 028 875 237,45	177 208 222,29	851 667 015,16	1 085 049 687,96	219 775 079,49	865 274 608,47	56 174 450,51	105
1.1	Grunty	87 538 181,94	4 386,83	87 533 795,11	115 720 554,00	4 971,75	115 715 582,25	28 182 372,06	132
1.2	Budynki, lokale	34 825 417,15	965 841,28	33 859 575,87	35 027 355,18	1 838 797,18	33 188 558,00	201 938,03	101
1.3	Obiekty inżynierii lądowej i wodnej	898 198 340,11	170 625 298,77	727 573 041,34	926 019 630,29	211 874 914,27	714 144 716,02	27 821 290,18	103
1.4	Urządzenia techniczne i maszyny	6 820 867,75	4 425 052,77	2 395 814,98	6 747 116,43	4 721 809,06	2 025 307,37	-73 751,32	99
1.5	Środki transportu	253 547,63	129 049,43	124 498,20	253 547,63	162 050,95	91 496,68	0,00	100
1.6	Inne środki trwałe	1 238 882,87	1 058 593,21	180 289,66	1 281 484,43	1 172 536,28	108 948,15	42 601,56	103
2.	Inwestycje rozpoczęte (środki trwałe w budowie)	28 171 457,21	0,00	28 171 457,21	34 472 854,89	0,00	34 472 854,89	6 301 397,68	122
3.	Środki przekazane na poczet inwestycji	0,00	0,00	0,00	0,00	0,00	0,00	0,00	0

(IMK 144)

19	Miejski Zarząd Dróg Kielce, ul. J. Prendowskiej 7	Stan na dzień 31 grudnia 2015 roku		Stan na dzień 31 grudnia 2016 roku		Zmiana powierzchni (4-2) (5-3)	(4:2) (5:3) %
		Powierzchnia [w m <sup>2</sup> ]	Powierzchnia użytkowa [w m <sup>2</sup> ]	Powierzchnia [w m <sup>2</sup> ]	Powierzchnia użytkowa [w m <sup>2</sup> ]		
1		2	3	4	5	6	7
1.1	Grunty	1 368 760	x	1 517 690	x	148 930	111
1.2	Budynki, lokale	x	4 622,61	x	4 622,61	0,00	100

(IMK 103)

20	Geopark Kielce Kielce, ul. Daleszycka 21	Stan na dzień 31 grudnia 2015 roku			Stan na dzień 31 grudnia 2016 roku			Zmiana wartości (5-2)	(5:2) %
		Wartość brutto	Umorzenie/ Odpisy aktualizujące	Wartość netto	Wartość brutto	Umorzenie/ Odpisy aktualizujące	Wartość netto		
1		2	3	4	5	6	7	8	9
<b>II. RZECZOWE AKTYWA TRWALE</b>		<b>70 505 958,66</b>	<b>10 870 083,35</b>	<b>59 635 875,31</b>	<b>72 267 638,52</b>	<b>13 191 122,72</b>	<b>59 076 515,80</b>	<b>1 761 679,86</b>	<b>102</b>
1.	Środki trwałe	60 115 023,00	10 816 997,51	49 298 025,49	60 577 821,31	13 138 036,88	47 439 784,43	462 798,31	101
1.1	Grunty	2 114 707,21	0,00	2 114 707,21	2 115 027,79	0,00	2 115 027,79	320,58	100
1.2	Budynki, lokale	31 515 309,80	3 183 715,02	28 331 594,78	31 521 307,95	3 993 073,56	27 528 234,39	5 998,15	100
1.3	Obiekty inżynierii lądowej i wodnej	21 142 492,41	5 096 982,27	16 045 510,14	21 370 143,12	6 035 240,68	15 334 902,44	227 650,71	101
1.4	Urządzenia techniczne i maszyny	3 899 727,59	1 549 274,41	2 350 453,18	4 025 537,64	1 949 266,15	2 076 271,49	125 810,05	103
1.5	Środki transportu	37 878,00	7 070,56	30 807,44	37 878,00	12 373,48	25 504,52	0,00	100
1.6	Inne środki trwałe	1 404 907,99	979 955,25	424 952,74	1 507 926,81	1 148 083,01	359 843,80	103 018,82	107
2.	Inwestycje rozpoczęte (środki trwałe w budowie)	10 390 935,66	53 085,84	10 337 849,82	11 689 817,21	53 085,84	11 636 731,37	1 298 881,55	113
3.	Środki przekazane na poczet inwestycji	0,00	0,00	0,00	0,00	0,00	0,00	0,00	0

(IMK 144)

20	Geopark Kielce Kielce, ul. Daleszycka 21	Stan na dzień 31 grudnia 2015 roku		Stan na dzień 31 grudnia 2016 roku		Zmiana powierzchni (4-2) (5-3)	(4:2) (5:3) %
		Powierzchnia [w m <sup>2</sup> ]	Powierzchnia użytkowa [w m <sup>2</sup> ]	Powierzchnia [w m <sup>2</sup> ]	Powierzchnia użytkowa [w m <sup>2</sup> ]		
1		2	3	4	5	6	7
1.1	Grunty	183 802	x	183 841	x	39	100
1.2	Budynki, lokale	x	5 575,71	x	5 575,71	0,00	100

(IMK 103)

21	Straż Miejska (Komenda Straży Miejskiej) Kielce, ul. Ogrodowa 3B	Stan na dzień 31 grudnia 2015 roku			Stan na dzień 31 grudnia 2016 roku			Zmiana wartości (5-2)	(5:2) %
		Wartość brutto	Umorzenie/ Odpisy aktualizujące	Wartość netto	Wartość brutto	Umorzenie/ Odpisy aktualizujące	Wartość netto		
1		2	3	4	5	6	7	8	9
<b>II. RZECZOWE AKTYWA TRWALE</b>		<b>3 892 230,07</b>	<b>2 094 124,59</b>	<b>1 798 105,48</b>	<b>4 037 639,18</b>	<b>2 227 955,19</b>	<b>1 809 683,99</b>	<b>145 409,11</b>	<b>104</b>
1.	Środki trwałe	3 892 230,07	2 094 124,59	1 798 105,48	4 037 639,18	2 227 955,19	1 809 683,99	145 409,11	104
1.1	Grunty	906 095,40	0,00	906 095,40	906 095,40	0,00	906 095,40	0,00	100
1.2	Budynki, lokale	789 466,08	232 400,74	557 065,34	789 466,08	252 137,39	537 328,69	0,00	100
1.3	Obiekty inżynierii lądowej i wodnej	195 138,24	59 192,01	135 946,23	227 484,03	68 150,99	159 333,04	32 345,79	117
1.4	Urządzenia techniczne i maszyny	354 608,07	335 577,22	19 030,85	346 281,42	338 084,76	8 196,66	-8 326,65	98
1.5	Środki transportu	817 048,21	650 024,82	167 023,39	868 228,71	694 389,23	173 839,48	51 180,50	106
1.6	Inne środki trwałe	829 874,07	816 929,80	12 944,27	900 083,54	875 192,82	24 890,72	70 209,47	108
2.	Inwestycje rozpoczęte (środki trwałe w budowie)	0,00	0,00	0,00	0,00	0,00	0,00	0,00	0
3.	Środki przekazane na poczet inwestycji	0,00	0,00	0,00	0,00	0,00	0,00	0,00	0

(IMK 144)

21	Straż Miejska (Komenda Straży Miejskiej) Kielce, ul. Ogrodowa 3B	Stan na dzień 31 grudnia 2015 roku		Stan na dzień 31 grudnia 2016 roku		Zmiana powierzchni (4-2) (5-3)	(4:2) (5:3) %
		Powierzchnia [w m <sup>2</sup> ]	Powierzchnia użytkowa [w m <sup>2</sup> ]	Powierzchnia [w m <sup>2</sup> ]	Powierzchnia użytkowa [w m <sup>2</sup> ]		
1		2	3	4	5	6	7
1.1	Grunty	3 082	x	3 082	x	0	100
1.2	Budynki, lokale	x	709,70	x	709,70	0,00	100

INFORMACJA O STANIE MIENIA KOMUNALNEGO MIASTA KIELCE

(IMK 103)

22	Przedszkole Samorządowe Nr 1 Kielce, ul. C. K. Norwida 5	Stan na dzień 31 grudnia 2015 roku			Stan na dzień 31 grudnia 2016 roku			Zmiana wartości (5-2)	(5:2) %
		Wartość brutto	Umorzenie/ Odpisy aktualizujące	Wartość netto	Wartość brutto	Umorzenie/ Odpisy aktualizujące	Wartość netto		
1		2	3	4	5	6	7	8	9
<b>II. RZECZOWE AKTYWA TRWAŁE</b>		<b>847 921,25</b>	<b>559 168,46</b>	<b>288 752,79</b>	<b>843 705,93</b>	<b>569 066,79</b>	<b>274 639,14</b>	<b>-4 215,32</b>	<b>100</b>
1.	Środki trwałe	847 921,25	559 168,46	288 752,79	843 705,93	569 066,79	274 639,14	-4 215,32	100
1.1	Grunty	35 683,02	0,00	35 683,02	35 683,02	0,00	35 683,02	0,00	100
1.2	Budynki, lokale	618 860,34	365 790,57	253 069,77	618 860,34	379 904,22	238 956,12	0,00	100
1.3	Obiekty inżynierii lądowej i wodnej	0,00	0,00	0,00	0,00	0,00	0,00	0,00	0
1.4	Urządzenia techniczne i maszyny	47 015,53	47 015,53	0,00	47 015,53	47 015,53	0,00	0,00	100
1.5	Środki transportu	0,00	0,00	0,00	0,00	0,00	0,00	0,00	0
1.6	Inne środki trwałe	146 362,36	146 362,36	0,00	142 147,04	142 147,04	0,00	-4 215,32	97
2.	Inwestycje rozpoczęte (środki trwałe w budowie)	0,00	0,00	0,00	0,00	0,00	0,00	0,00	0
3.	Środki przekazane na poczet inwestycji	0,00	0,00	0,00	0,00	0,00	0,00	0,00	0

(IMK 144)

22	Przedszkole Samorządowe Nr 1 Kielce, ul. C. K. Norwida 5	Stan na dzień 31 grudnia 2015 roku		Stan na dzień 31 grudnia 2016 roku		Zmiana powierzchni (4-2) (5-3)	(4:2) (5:3) %
		Powierzchnia [w m <sup>2</sup> ]	Powierzchnia użytkowa [w m <sup>2</sup> ]	Powierzchnia [w m <sup>2</sup> ]	Powierzchnia użytkowa [w m <sup>2</sup> ]		
1		2	3	4	5	6	7
1.1	Grunty	4 341	x	4 341	x	0	100
1.2	Budynki, lokale	x	945,00	x	945,00	0,00	100

(IMK 103)

23	Przedszkole Samorządowe Nr 2 Kielce, ul. Sowie 1 B	Stan na dzień 31 grudnia 2015 roku			Stan na dzień 31 grudnia 2016 roku			Zmiana wartości (5-2)	(5:2) %
		Wartość brutto	Umorzenie/ Odpisy aktualizujące	Wartość netto	Wartość brutto	Umorzenie/ Odpisy aktualizujące	Wartość netto		
1		2	3	4	5	6	7	8	9
<b>II. RZECZOWE AKTYWA TRWAŁE</b>		<b>822 887,19</b>	<b>536 813,89</b>	<b>286 073,30</b>	<b>828 891,34</b>	<b>560 505,44</b>	<b>268 385,90</b>	<b>6 004,15</b>	<b>101</b>
1.	Środki trwałe	822 887,19	536 813,89	286 073,30	828 891,34	560 505,44	268 385,90	6 004,15	101
1.1	Grunty	14 163,00	0,00	14 163,00	15 313,80	0,00	15 313,80	1 150,80	108
1.2	Budynki, lokale	502 632,42	238 936,66	263 695,76	502 632,42	251 502,47	251 129,95	0,00	100
1.3	Obiekty inżynierii lądowej i wodnej	9 684,21	9 684,21	0,00	9 684,21	9 684,21	0,00	0,00	100
1.4	Urządzenia techniczne i maszyny	18 100,43	18 100,43	0,00	18 100,43	18 100,43	0,00	0,00	100
1.5	Środki transportu	0,00	0,00	0,00	0,00	0,00	0,00	0,00	0
1.6	Inne środki trwałe	278 307,13	270 092,59	8 214,54	283 160,48	281 218,33	1 942,15	4 853,35	102
2.	Inwestycje rozpoczęte (środki trwałe w budowie)	0,00	0,00	0,00	0,00	0,00	0,00	0,00	0
3.	Środki przekazane na poczet inwestycji	0,00	0,00	0,00	0,00	0,00	0,00	0,00	0

(IMK 144)

23	Przedszkole Samorządowe Nr 2 Kielce, ul. Sowie 1 B	Stan na dzień 31 grudnia 2015 roku		Stan na dzień 31 grudnia 2016 roku		Zmiana powierzchni (4-2) (5-3)	(4:2) (5:3) %
		Powierzchnia [w m <sup>2</sup> ]	Powierzchnia użytkowa [w m <sup>2</sup> ]	Powierzchnia [w m <sup>2</sup> ]	Powierzchnia użytkowa [w m <sup>2</sup> ]		
1		2	3	4	5	6	7
1.1	Grunty	4 721	x	4 861	x	140	103
1.2	Budynki, lokale	x	536,75	x	536,75	0,00	100

(IMK 103)

24	Przedszkole Samorządowe Nr 3 im. Robinsona Crusoe Kielce, ul. Barwinek 33	Stan na dzień 31 grudnia 2015 roku			Stan na dzień 31 grudnia 2016 roku			Zmiana wartości (5-2)	(5:2) %
		Wartość brutto	Umorzenie/ Odpisy aktualizujące	Wartość netto	Wartość brutto	Umorzenie/ Odpisy aktualizujące	Wartość netto		
1		2	3	4	5	6	7	8	9
<b>II. RZECZOWE AKTYWA TRWAŁE</b>		<b>1 673 518,17</b>	<b>1 002 030,31</b>	<b>671 487,86</b>	<b>1 668 200,48</b>	<b>1 036 420,09</b>	<b>631 780,39</b>	<b>-5 317,69</b>	<b>100</b>
1.	Środki trwałe	1 673 518,17	1 002 030,31	671 487,86	1 668 200,48	1 036 420,09	631 780,39	-5 317,69	100
1.1	Grunty	33 291,00	0,00	33 291,00	33 291,00	0,00	33 291,00	0,00	100
1.2	Budynki, lokale	1 285 114,00	674 684,79	610 429,21	1 285 114,00	706 812,64	578 301,36	0,00	100
1.3	Obiekty inżynierii lądowej i wodnej	43 481,00	39 785,69	3 695,31	43 481,00	41 742,34	1 738,66	0,00	100
1.4	Urządzenia techniczne i maszyny	103 006,90	81 722,59	21 284,31	103 006,90	86 613,71	16 393,19	0,00	100
1.5	Środki transportu	0,00	0,00	0,00	0,00	0,00	0,00	0,00	0
1.6	Inne środki trwałe	208 625,27	205 837,24	2 788,03	203 307,58	201 251,40	2 056,18	-5 317,69	97
2.	Inwestycje rozpoczęte (środki trwałe w budowie)	0,00	0,00	0,00	0,00	0,00	0,00	0,00	0
3.	Środki przekazane na poczet inwestycji	0,00	0,00	0,00	0,00	0,00	0,00	0,00	0

(IMK 144)

24	Przedszkole Samorządowe Nr 3 im. Robinsona Crusoe Kielce, ul. Barwinek 33	Stan na dzień 31 grudnia 2015 roku		Stan na dzień 31 grudnia 2016 roku		Zmiana powierzchni (4-2) (5-3)	(4:2) (5:3) %
		Powierzchnia [w m <sup>2</sup> ]	Powierzchnia użytkowa [w m <sup>2</sup> ]	Powierzchnia [w m <sup>2</sup> ]	Powierzchnia użytkowa [w m <sup>2</sup> ]		
1		2	3	4	5	6	7
1.1	Grunty	4 050	x	4 050	x	0	100
1.2	Budynki, lokale	x	1 635,00	x	1 635,00	0,00	100



INFORMACJA O STANIE MIENIA KOMUNALNEGO MIASTA KIELCE

(IMK 103)

25	Przedszkole Samorządowe Nr 4 im. Wandy Chotomskiej Kielce, ul. Kujawska 21	Stan na dzień 31 grudnia 2015 roku			Stan na dzień 31 grudnia 2016 roku			Zmiana wartości (5-2)	(5:2) %
		Wartość brutto	Umorzenie/ Odpisy aktualizujące	Wartość netto	Wartość brutto	Umorzenie/ Odpisy aktualizujące	Wartość netto		
1		2	3	4	5	6	7	8	9
<b>II. RZECZOWE AKTYWA TRWAŁE</b>		<b>852 701,11</b>	<b>535 911,78</b>	<b>316 789,33</b>	<b>897 694,50</b>	<b>564 931,84</b>	<b>332 762,66</b>	<b>44 993,39</b>	<b>105</b>
1.	Środki trwałe	851 201,11	535 911,78	315 289,33	897 694,50	564 931,84	332 762,66	46 493,39	105
1.1	Grunty	35 789,88	0,00	35 789,88	35 789,88	0,00	35 789,88	0,00	100
1.2	Budynki, lokale	553 013,72	303 103,02	249 910,70	553 013,72	316 928,36	236 085,36	0,00	100
1.3	Obiekty inżynierii lądowej i wodnej	44 052,63	44 052,63	0,00	84 752,63	47 071,01	37 681,62	40 700,00	192
1.4	Urządzenia techniczne i maszyny	85 610,83	56 022,08	29 588,75	85 610,83	62 406,03	23 205,80	0,00	100
1.5	Środki transportu	0,00	0,00	0,00	0,00	0,00	0,00	0,00	0
1.6	Inne środki trwałe	132 734,05	132 734,05	0,00	138 527,44	138 527,44	0,00	5 793,39	104
2.	Inwestycje rozpoczęte (środki trwałe w budowie)	1 500,00	0,00	1 500,00	0,00	0,00	0,00	-1 500,00	0
3.	Środki przekazane na poczet inwestycji	0,00	0,00	0,00	0,00	0,00	0,00	0,00	0

(IMK 144)

25	Przedszkole Samorządowe Nr 4 im. Wandy Chotomskiej Kielce, ul. Kujawska 21	Stan na dzień 31 grudnia 2015 roku		Stan na dzień 31 grudnia 2016 roku		Zmiana powierzchni (4-2) (5-3)	(4:2) (5:3) %
		Powierzchnia [w m <sup>2</sup> ]	Powierzchnia użytkowa [w m <sup>2</sup> ]	Powierzchnia [w m <sup>2</sup> ]	Powierzchnia użytkowa [w m <sup>2</sup> ]		
1		2	3	4	5	6	7
1.1	Grunty	4 354	x	4 354	x	0	100
1.2	Budynki, lokale	x	843,00	x	843,00	0,00	100

(IMK 103)

26	Przedszkole Samorządowe Nr 5 Kielce, ul. J. Nowaka-Jeziorańskiego 67	Stan na dzień 31 grudnia 2015 roku			Stan na dzień 31 grudnia 2016 roku			Zmiana wartości (5-2)	(5:2) %
		Wartość brutto	Umorzenie/ Odpisy aktualizujące	Wartość netto	Wartość brutto	Umorzenie/ Odpisy aktualizujące	Wartość netto		
1		2	3	4	5	6	7	8	9
<b>II. RZECZOWE AKTYWA TRWAŁE</b>		<b>1 714 136,37</b>	<b>1 087 941,67</b>	<b>626 194,70</b>	<b>1 730 469,26</b>	<b>1 142 498,08</b>	<b>587 971,18</b>	<b>16 332,89</b>	<b>101</b>
1.	Środki trwałe	1 714 136,37	1 087 941,67	626 194,70	1 730 469,26	1 142 498,08	587 971,18	16 332,89	101
1.1	Grunty	88 685,58	0,00	88 685,58	88 685,58	0,00	88 685,58	0,00	100
1.2	Budynki, lokale	1 406 581,37	879 677,00	526 904,37	1 406 581,37	914 841,53	491 739,84	0,00	100
1.3	Obiekty inżynierii lądowej i wodnej	0,00	0,00	0,00	0,00	0,00	0,00	0,00	0
1.4	Urządzenia techniczne i maszyny	28 335,71	26 580,96	1 754,75	28 335,71	27 839,95	495,76	0,00	100
1.5	Środki transportu	0,00	0,00	0,00	0,00	0,00	0,00	0,00	0
1.6	Inne środki trwałe	190 533,71	181 683,71	8 850,00	206 866,60	199 816,60	7 050,00	16 332,89	109
2.	Inwestycje rozpoczęte (środki trwałe w budowie)	0,00	0,00	0,00	0,00	0,00	0,00	0,00	0
3.	Środki przekazane na poczet inwestycji	0,00	0,00	0,00	0,00	0,00	0,00	0,00	0

(IMK 144)

26	Przedszkole Samorządowe Nr 5 Kielce, ul. J. Nowaka-Jeziorańskiego 67	Stan na dzień 31 grudnia 2015 roku		Stan na dzień 31 grudnia 2016 roku		Zmiana powierzchni (4-2) (5-3)	(4:2) (5:3) %
		Powierzchnia [w m <sup>2</sup> ]	Powierzchnia użytkowa [w m <sup>2</sup> ]	Powierzchnia [w m <sup>2</sup> ]	Powierzchnia użytkowa [w m <sup>2</sup> ]		
1		2	3	4	5	6	7
1.1	Grunty	10 789	x	10 789	x	0	100
1.2	Budynki, lokale	x	3 436,00	x	3 436,00	0,00	100

(IMK 103)

27	Przedszkole Samorządowe Nr 6 Kielce, ul. Bukowa 8	Stan na dzień 31 grudnia 2015 roku			Stan na dzień 31 grudnia 2016 roku			Zmiana wartości (5-2)	(5:2) %
		Wartość brutto	Umorzenie/ Odpisy aktualizujące	Wartość netto	Wartość brutto	Umorzenie/ Odpisy aktualizujące	Wartość netto		
1		2	3	4	5	6	7	8	9
<b>II. RZECZOWE AKTYWA TRWAŁE</b>		<b>383 184,53</b>	<b>347 956,18</b>	<b>35 228,35</b>	<b>447 282,53</b>	<b>358 233,51</b>	<b>89 049,02</b>	<b>64 098,00</b>	<b>117</b>
1.	Środki trwałe	383 184,53	347 956,18	35 228,35	447 282,53	358 233,51	89 049,02	64 098,00	117
1.1	Grunty	32 362,14	0,00	32 362,14	32 362,14	0,00	32 362,14	0,00	100
1.2	Budynki, lokale	230 793,39	230 793,39	0,00	285 793,39	231 251,72	54 541,67	55 000,00	124
1.3	Obiekty inżynierii lądowej i wodnej	0,00	0,00	0,00	0,00	0,00	0,00	0,00	0
1.4	Urządzenia techniczne i maszyny	26 328,62	23 462,41	2 866,21	26 328,62	24 183,41	2 145,21	0,00	100
1.5	Środki transportu	0,00	0,00	0,00	0,00	0,00	0,00	0,00	0
1.6	Inne środki trwałe	93 700,38	93 700,38	0,00	102 798,38	102 798,38	0,00	9 098,00	110
2.	Inwestycje rozpoczęte (środki trwałe w budowie)	0,00	0,00	0,00	0,00	0,00	0,00	0,00	0
3.	Środki przekazane na poczet inwestycji	0,00	0,00	0,00	0,00	0,00	0,00	0,00	0

(IMK 144)

27	Przedszkole Samorządowe Nr 6 Kielce, ul. Bukowa 8	Stan na dzień 31 grudnia 2015 roku		Stan na dzień 31 grudnia 2016 roku		Zmiana powierzchni (4-2) (5-3)	(4:2) (5:3) %
		Powierzchnia [w m <sup>2</sup> ]	Powierzchnia użytkowa [w m <sup>2</sup> ]	Powierzchnia [w m <sup>2</sup> ]	Powierzchnia użytkowa [w m <sup>2</sup> ]		
1		2	3	4	5	6	7
1.1	Grunty	3 937	x	3 937	x	0	100
1.2	Budynki, lokale	x	842,00	x	842,00	0,00	100

INFORMACJA O STANIE MIENIA KOMUNALNEGO MIASTA KIELCE

(IMK 103)

28	Przedszkole Samorządowe Nr 8 z Oddziałami Integracyjnymi Kielce, ul. Hetmana St. Żółkiewskiego 12	Stan na dzień 31 grudnia 2015 roku			Stan na dzień 31 grudnia 2016 roku			Zmiana wartości (5-2)	(5:2) %
		Wartość brutto	Umorzenie/ Odpisy aktualizujące	Wartość netto	Wartość brutto	Umorzenie/ Odpisy aktualizujące	Wartość netto		
1		2	3	4	5	6	7	8	9
<b>II. RZECZOWE AKTYWA TRWAŁE</b>		<b>3 217 295,71</b>	<b>441 387,41</b>	<b>2 775 908,30</b>	<b>3 211 484,16</b>	<b>563 210,48</b>	<b>2 648 273,68</b>	<b>-5 811,55</b>	<b>100</b>
1.	Środki trwałe	3 217 295,71	441 387,41	2 775 908,30	3 211 484,16	563 210,48	2 648 273,68	-5 811,55	100
1.1	Grunty	58 534,62	0,00	58 534,62	58 534,62	0,00	58 534,62	0,00	100
1.2	Budynki, lokale	2 305 083,98	110 968,04	2 194 115,94	2 305 083,98	168 595,14	2 136 488,84	0,00	100
1.3	Obiekty inżynierii lądowej i wodnej	372 967,10	13 687,59	359 279,51	353 567,10	25 845,76	327 721,34	-19 400,00	95
1.4	Urządzenia techniczne i maszyny	77 510,36	19 263,04	58 247,32	77 510,36	26 394,58	51 115,78	0,00	100
1.5	Środki transportu	0,00	0,00	0,00	0,00	0,00	0,00	0,00	0
1.6	Inne środki trwałe	403 199,65	297 468,74	105 730,91	416 788,10	342 375,00	74 413,10	13 588,45	103
2.	Inwestycje rozpoczęte (środki trwałe w budowie)	0,00	0,00	0,00	0,00	0,00	0,00	0,00	0
3.	Środki przekazane na poczet inwestycji	0,00	0,00	0,00	0,00	0,00	0,00	0,00	0

(IMK 144)

28	Przedszkole Samorządowe Nr 8 z Oddziałami Integracyjnymi Kielce, ul. Hetmana St. Żółkiewskiego 12	Stan na dzień 31 grudnia 2015 roku		Stan na dzień 31 grudnia 2016 roku		Zmiana powierzchni (4-2) (5-3)	(4:2) (5:3) %
		Powierzchnia [w m <sup>2</sup> ]	Powierzchnia użytkowa [w m <sup>2</sup> ]	Powierzchnia [w m <sup>2</sup> ]	Powierzchnia użytkowa [w m <sup>2</sup> ]		
1		2	3	4	5	6	7
1.1	Grunty	7 121	x	7 121	x	0	100
1.2	Budynki, lokale	x	741,70	x	741,70	0,00	100

(IMK 103)

29	Przedszkole Samorządowe Nr 9 Kielce, ul. W. Orkana 32	Stan na dzień 31 grudnia 2015 roku			Stan na dzień 31 grudnia 2016 roku			Zmiana wartości (5-2)	(5:2) %
		Wartość brutto	Umorzenie/ Odpisy aktualizujące	Wartość netto	Wartość brutto	Umorzenie/ Odpisy aktualizujące	Wartość netto		
1		2	3	4	5	6	7	8	9
<b>II. RZECZOWE AKTYWA TRWAŁE</b>		<b>708 947,89</b>	<b>473 313,89</b>	<b>235 634,00</b>	<b>709 251,39</b>	<b>489 379,48</b>	<b>219 871,91</b>	<b>303,50</b>	<b>100</b>
1.	Środki trwałe	705 544,09	473 313,89	232 230,20	705 847,59	489 379,48	216 468,11	303,50	100
1.1	Grunty	38 773,74	0,00	38 773,74	38 773,74	0,00	38 773,74	0,00	100
1.2	Budynki, lokale	517 684,15	333 362,68	184 321,47	517 684,15	346 304,78	171 379,37	0,00	100
1.3	Obiekty inżynierii lądowej i wodnej	0,00	0,00	0,00	0,00	0,00	0,00	0,00	0
1.4	Urządzenia techniczne i maszyny	32 192,81	24 057,81	8 135,00	32 192,81	25 877,81	6 315,00	0,00	100
1.5	Środki transportu	0,00	0,00	0,00	0,00	0,00	0,00	0,00	0
1.6	Inne środki trwałe	116 893,39	115 893,40	999,99	117 196,89	117 196,89	0,00	303,50	100
2.	Inwestycje rozpoczęte (środki trwałe w budowie)	3 403,80	0,00	3 403,80	3 403,80	0,00	3 403,80	0,00	100
3.	Środki przekazane na poczet inwestycji	0,00	0,00	0,00	0,00	0,00	0,00	0,00	0

(IMK 144)

29	Przedszkole Samorządowe Nr 9 Kielce, ul. W. Orkana 32	Stan na dzień 31 grudnia 2015 roku		Stan na dzień 31 grudnia 2016 roku		Zmiana powierzchni (4-2) (5-3)	(4:2) (5:3) %
		Powierzchnia [w m <sup>2</sup> ]	Powierzchnia użytkowa [w m <sup>2</sup> ]	Powierzchnia [w m <sup>2</sup> ]	Powierzchnia użytkowa [w m <sup>2</sup> ]		
1		2	3	4	5	6	7
1.1	Grunty	4 717	x	4 717	x	0	100
1.2	Budynki, lokale	x	945,91	x	945,91	0,00	100

(IMK 103)

30	Przedszkole Samorządowe Nr 13 im. Natalii Machałowej Kielce, ul. Karczówkowska 8	Stan na dzień 31 grudnia 2015 roku			Stan na dzień 31 grudnia 2016 roku			Zmiana wartości (5-2)	(5:2) %
		Wartość brutto	Umorzenie/ Odpisy aktualizujące	Wartość netto	Wartość brutto	Umorzenie/ Odpisy aktualizujące	Wartość netto		
1		2	3	4	5	6	7	8	9
<b>II. RZECZOWE AKTYWA TRWAŁE</b>		<b>2 414 082,96</b>	<b>477 464,03</b>	<b>1 936 618,93</b>	<b>2 419 384,22</b>	<b>538 601,55</b>	<b>1 880 782,67</b>	<b>5 301,26</b>	<b>100</b>
1.	Środki trwałe	2 414 082,96	477 464,03	1 936 618,93	2 419 384,22	538 601,55	1 880 782,67	5 301,26	100
1.1	Grunty	66 572,79	0,00	66 572,79	66 572,79	0,00	66 572,79	0,00	100
1.2	Budynki, lokale	2 189 170,34	337 082,20	1 852 088,14	2 189 170,34	391 811,46	1 797 358,88	0,00	100
1.3	Obiekty inżynierii lądowej i wodnej	24 600,00	6 642,00	17 958,00	24 600,00	7 749,00	16 851,00	0,00	100
1.4	Urządzenia techniczne i maszyny	14 679,90	14 679,90	0,00	14 679,90	14 679,90	0,00	0,00	100
1.5	Środki transportu	0,00	0,00	0,00	0,00	0,00	0,00	0,00	0
1.6	Inne środki trwałe	119 059,93	119 059,93	0,00	124 361,19	124 361,19	0,00	5 301,26	104
2.	Inwestycje rozpoczęte (środki trwałe w budowie)	0,00	0,00	0,00	0,00	0,00	0,00	0,00	0
3.	Środki przekazane na poczet inwestycji	0,00	0,00	0,00	0,00	0,00	0,00	0,00	0

(IMK 144)

30	Przedszkole Samorządowe Nr 13 im. Natalii Machałowej Kielce, ul. Karczówkowska 8	Stan na dzień 31 grudnia 2015 roku		Stan na dzień 31 grudnia 2016 roku		Zmiana powierzchni (4-2) (5-3)	(4:2) (5:3) %
		Powierzchnia [w m <sup>2</sup> ]	Powierzchnia użytkowa [w m <sup>2</sup> ]	Powierzchnia [w m <sup>2</sup> ]	Powierzchnia użytkowa [w m <sup>2</sup> ]		
1		2	3	4	5	6	7
1.1	Grunty	2 179	x	2 179	x	0	100
1.2	Budynki, lokale	x	913,10	x	913,10	0,00	100

INFORMACJA O STANIE MIENIA KOMUNALNEGO MIASTA KIELCE

(IMK 103)

31	Przedszkole Samorządowe Nr 14 im. Marii Kownackiej Kielce, ul. Kalcytowa 15	Stan na dzień 31 grudnia 2015 roku			Stan na dzień 31 grudnia 2016 roku			Zmiana wartości (5-2)	(5:2) %
		Wartość brutto	Umorzenie/ Odpisy aktualizujące	Wartość netto	Wartość brutto	Umorzenie/ Odpisy aktualizujące	Wartość netto		
1		2	3	4	5	6	7	8	9
<b>II. RZECZOWE AKTYWA TRWAŁE</b>		<b>1 254 604,68</b>	<b>638 077,87</b>	<b>616 526,81</b>	<b>1 304 686,39</b>	<b>664 823,03</b>	<b>639 863,36</b>	<b>50 081,71</b>	<b>104</b>
1.	Środki trwałe	1 254 604,68	638 077,87	616 526,81	1 304 686,39	664 823,03	639 863,36	50 081,71	104
1.1	Grunty	181 257,18	0,00	181 257,18	181 257,18	0,00	181 257,18	0,00	100
1.2	Budynki, lokale	893 664,33	471 848,62	421 815,71	943 664,33	494 606,90	449 057,43	50 000,00	106
1.3	Obiekty inżynierii lądowej i wodnej	0,00	0,00	0,00	0,00	0,00	0,00	0,00	0
1.4	Urządzenia techniczne i maszyny	38 588,20	31 534,28	7 053,92	33 588,20	28 839,45	4 748,75	-5 000,00	87
1.5	Środki transportu	0,00	0,00	0,00	0,00	0,00	0,00	0,00	0
1.6	Inne środki trwałe	141 094,97	134 694,97	6 400,00	146 176,68	141 376,68	4 800,00	5 081,71	104
2.	Inwestycje rozpoczęte (środki trwałe w budowie)	0,00	0,00	0,00	0,00	0,00	0,00	0,00	0
3.	Środki przekazane na poczet inwestycji	0,00	0,00	0,00	0,00	0,00	0,00	0,00	0

(IMK 144)

31	Przedszkole Samorządowe Nr 14 im. Marii Kownackiej Kielce, ul. Kalcytowa 15	Stan na dzień 31 grudnia 2015 roku		Stan na dzień 31 grudnia 2016 roku		Zmiana powierzchni (4-2) (5-3)	(4:2) (5:3) %
		Powierzchnia [w m <sup>2</sup> ]	Powierzchnia użytkowa [w m <sup>2</sup> ]	Powierzchnia [w m <sup>2</sup> ]	Powierzchnia użytkowa [w m <sup>2</sup> ]		
1		2	3	4	5	6	7
1.1	Grunty	4 145	x	4 145	x	0	100
1.2	Budynki, lokale	x	948,51	x	948,51	0,00	100

(IMK 103)

32	Przedszkole Samorządowe Nr 16 im. Jana Brzechwy Kielce, ul. Nowy Świat 34	Stan na dzień 31 grudnia 2015 roku			Stan na dzień 31 grudnia 2016 roku			Zmiana wartości (5-2)	(5:2) %
		Wartość brutto	Umorzenie/ Odpisy aktualizujące	Wartość netto	Wartość brutto	Umorzenie/ Odpisy aktualizujące	Wartość netto		
1		2	3	4	5	6	7	8	9
<b>II. RZECZOWE AKTYWA TRWAŁE</b>		<b>694 803,37</b>	<b>477 828,34</b>	<b>216 975,03</b>	<b>754 343,55</b>	<b>495 315,60</b>	<b>259 027,95</b>	<b>59 540,18</b>	<b>109</b>
1.	Środki trwałe	694 803,37	477 828,34	216 975,03	754 343,55	495 315,60	259 027,95	59 540,18	109
1.1	Grunty	14 875,25	0,00	14 875,25	14 875,25	0,00	14 875,25	0,00	100
1.2	Budynki, lokale	520 742,08	321 069,50	199 672,58	570 742,08	333 857,86	236 884,22	50 000,00	110
1.3	Obiekty inżynierii lądowej i wodnej	0,00	0,00	0,00	0,00	0,00	0,00	0,00	0
1.4	Urządzenia techniczne i maszyny	34 129,60	34 129,60	0,00	40 033,60	34 405,12	5 628,48	5 904,00	117
1.5	Środki transportu	0,00	0,00	0,00	0,00	0,00	0,00	0,00	0
1.6	Inne środki trwałe	125 056,44	122 629,24	2 427,20	128 692,62	127 052,62	1 640,00	3 636,18	103
2.	Inwestycje rozpoczęte (środki trwałe w budowie)	0,00	0,00	0,00	0,00	0,00	0,00	0,00	0
3.	Środki przekazane na poczet inwestycji	0,00	0,00	0,00	0,00	0,00	0,00	0,00	0

(IMK 144)

32	Przedszkole Samorządowe Nr 16 im. Jana Brzechwy Kielce, ul. Nowy Świat 34	Stan na dzień 31 grudnia 2015 roku		Stan na dzień 31 grudnia 2016 roku		Zmiana powierzchni (4-2) (5-3)	(4:2) (5:3) %
		Powierzchnia [w m <sup>2</sup> ]	Powierzchnia użytkowa [w m <sup>2</sup> ]	Powierzchnia [w m <sup>2</sup> ]	Powierzchnia użytkowa [w m <sup>2</sup> ]		
1		2	3	4	5	6	7
1.1	Grunty	3 411	x	3 411	x	0	100
1.2	Budynki, lokale	x	709,00	x	709,00	0,00	100

(IMK 103)

33	Przedszkole Samorządowe Nr 18 Kielce, ul. Malików 3	Stan na dzień 31 grudnia 2015 roku			Stan na dzień 31 grudnia 2016 roku			Zmiana wartości (5-2)	(5:2) %
		Wartość brutto	Umorzenie/ Odpisy aktualizujące	Wartość netto	Wartość brutto	Umorzenie/ Odpisy aktualizujące	Wartość netto		
1		2	3	4	5	6	7	8	9
<b>II. RZECZOWE AKTYWA TRWAŁE</b>		<b>709 244,99</b>	<b>266 110,64</b>	<b>443 134,35</b>	<b>704 915,58</b>	<b>278 439,37</b>	<b>426 476,21</b>	<b>-4 329,41</b>	<b>99</b>
1.	Środki trwałe	709 244,99	266 110,64	443 134,35	704 915,58	278 439,37	426 476,21	-4 329,41	99
1.1	Grunty	23 727,00	0,00	23 727,00	22 602,00	0,00	22 602,00	-1 125,00	95
1.2	Budynki, lokale	511 334,57	106 465,41	404 869,16	511 334,57	119 248,77	392 085,80	0,00	100
1.3	Obiekty inżynierii lądowej i wodnej	0,00	0,00	0,00	0,00	0,00	0,00	0,00	0
1.4	Urządzenia techniczne i maszyny	39 397,24	24 859,05	14 538,19	39 397,24	27 608,83	11 788,41	0,00	100
1.5	Środki transportu	0,00	0,00	0,00	0,00	0,00	0,00	0,00	0
1.6	Inne środki trwałe	134 786,18	134 786,18	0,00	131 581,77	131 581,77	0,00	-3 204,41	98
2.	Inwestycje rozpoczęte (środki trwałe w budowie)	0,00	0,00	0,00	0,00	0,00	0,00	0,00	0
3.	Środki przekazane na poczet inwestycji	0,00	0,00	0,00	0,00	0,00	0,00	0,00	0

(IMK 144)

33	Przedszkole Samorządowe Nr 18 Kielce, ul. Malików 3	Stan na dzień 31 grudnia 2015 roku		Stan na dzień 31 grudnia 2016 roku		Zmiana powierzchni (4-2) (5-3)	(4:2) (5:3) %
		Powierzchnia [w m <sup>2</sup> ]	Powierzchnia użytkowa [w m <sup>2</sup> ]	Powierzchnia [w m <sup>2</sup> ]	Powierzchnia użytkowa [w m <sup>2</sup> ]		
1		2	3	4	5	6	7
1.1	Grunty	7 909	x	7 534	x	-375	95
1.2	Budynki, lokale	x	310,88	x	310,88	0,00	100

INFORMACJA O STANIE MIENIA KOMUNALNEGO MIASTA KIELCE

(IMK 103)

34	Przedszkole Samorządowe Nr 19 z Oddziałami Integracyjnymi im. Świętokrzyskie Skrzaty Kielce, os. Na Stoku 98	Stan na dzień 31 grudnia 2015 roku			Stan na dzień 31 grudnia 2016 roku			Zmiana wartości (5-2)	(5:2) %
		Wartość brutto	Umorzenie/ Odpisy aktualizujące	Wartość netto	Wartość brutto	Umorzenie/ Odpisy aktualizujące	Wartość netto		
1		2	3	4	5	6	7	8	9
<b>II. RZECZOWE AKTYWA TRWAŁE</b>		<b>1 701 932,93</b>	<b>841 525,21</b>	<b>860 407,72</b>	<b>1 667 284,95</b>	<b>840 767,55</b>	<b>826 517,40</b>	<b>-34 647,98</b>	<b>98</b>
1.	Środki trwałe	1 698 601,13	841 525,21	857 075,92	1 663 953,15	840 767,55	823 185,60	-34 647,98	98
1.1	Grunty	87 452,58	0,00	87 452,58	87 452,58	0,00	87 452,58	0,00	100
1.2	Budynki, lokale	1 193 365,98	519 606,22	673 759,76	1 193 365,98	549 440,37	643 925,61	0,00	100
1.3	Obiekty inżynierii lądowej i wodnej	75 743,17	1 893,58	73 849,59	75 743,17	3 787,16	71 956,01	0,00	100
1.4	Urządzenia techniczne i maszyny	70 788,66	52 054,67	18 733,99	70 788,66	57 036,01	13 752,65	0,00	100
1.5	Środki transportu	0,00	0,00	0,00	0,00	0,00	0,00	0,00	0
1.6	Inne środki trwałe	271 250,74	267 970,74	3 280,00	236 602,76	230 504,01	6 098,75	-34 647,98	87
2.	Inwestycje rozpoczęte (środki trwałe w budowie)	3 331,80	0,00	3 331,80	3 331,80	0,00	3 331,80	0,00	100
3.	Środki przekazane na poczet inwestycji	0,00	0,00	0,00	0,00	0,00	0,00	0,00	0

(IMK 144)

34	Przedszkole Samorządowe Nr 19 z Oddziałami Integracyjnymi im. Świętokrzyskie Skrzaty Kielce, os. Na Stoku 98	Stan na dzień 31 grudnia 2015 roku		Stan na dzień 31 grudnia 2016 roku		Zmiana powierzchni (4-2) (5-3)	(4:2) (5:3) %
		Powierzchnia [w m <sup>2</sup> ]	Powierzchnia użytkowa [w m <sup>2</sup> ]	Powierzchnia [w m <sup>2</sup> ]	Powierzchnia użytkowa [w m <sup>2</sup> ]		
1		2	3	4	5	6	7
1.1	Grunty	10 639	x	10 639	x	0	100
1.2	Budynki, lokale	x	2 106,00	x	2 106,00	0,00	100

(IMK 103)

36	Przedszkole Samorządowe Nr 21 Kielce, ul. Krakowska 15 A	Stan na dzień 31 grudnia 2015 roku			Stan na dzień 31 grudnia 2016 roku			Zmiana wartości (5-2)	(5:2) %
		Wartość brutto	Umorzenie/ Odpisy aktualizujące	Wartość netto	Wartość brutto	Umorzenie/ Odpisy aktualizujące	Wartość netto		
1		2	3	4	5	6	7	8	9
<b>II. RZECZOWE AKTYWA TRWAŁE</b>		<b>963 687,18</b>	<b>659 545,10</b>	<b>304 142,08</b>	<b>967 299,75</b>	<b>687 453,22</b>	<b>279 846,53</b>	<b>3 612,57</b>	<b>100</b>
1.	Środki trwałe	963 687,18	659 545,10	304 142,08	967 299,75	687 453,22	279 846,53	3 612,57	100
1.1	Grunty	27 347,94	0,00	27 347,94	27 347,94	0,00	27 347,94	0,00	100
1.2	Budynki, lokale	646 462,43	395 546,95	250 915,48	646 462,43	411 708,51	234 753,92	0,00	100
1.3	Obiekty inżynierii lądowej i wodnej	22 984,63	22 984,63	0,00	22 984,63	22 984,63	0,00	0,00	100
1.4	Urządzenia techniczne i maszyny	56 978,58	34 599,91	22 378,67	56 978,58	39 233,91	17 744,67	0,00	100
1.5	Środki transportu	0,00	0,00	0,00	0,00	0,00	0,00	0,00	0
1.6	Inne środki trwałe	209 913,60	206 413,61	3 499,99	213 526,17	213 526,17	0,00	3 612,57	102
2.	Inwestycje rozpoczęte (środki trwałe w budowie)	0,00	0,00	0,00	0,00	0,00	0,00	0,00	0
3.	Środki przekazane na poczet inwestycji	0,00	0,00	0,00	0,00	0,00	0,00	0,00	0

(IMK 144)

36	Przedszkole Samorządowe Nr 21 Kielce, ul. Krakowska 15 A	Stan na dzień 31 grudnia 2015 roku		Stan na dzień 31 grudnia 2016 roku		Zmiana powierzchni (4-2) (5-3)	(4:2) (5:3) %
		Powierzchnia [w m <sup>2</sup> ]	Powierzchnia użytkowa [w m <sup>2</sup> ]	Powierzchnia [w m <sup>2</sup> ]	Powierzchnia użytkowa [w m <sup>2</sup> ]		
1		2	3	4	5	6	7
1.1	Grunty	3 327	x	3 327	x	0	100
1.2	Budynki, lokale	x	825,00	x	825,00	0,00	100

(IMK 103)

37	Przedszkole Samorządowe Nr 22 Kielce, ul. Króla Bolesława Chrobrego 110	Stan na dzień 31 grudnia 2015 roku			Stan na dzień 31 grudnia 2016 roku			Zmiana wartości (5-2)	(5:2) %
		Wartość brutto	Umorzenie/ Odpisy aktualizujące	Wartość netto	Wartość brutto	Umorzenie/ Odpisy aktualizujące	Wartość netto		
1		2	3	4	5	6	7	8	9
<b>II. RZECZOWE AKTYWA TRWAŁE</b>		<b>698 289,00</b>	<b>559 293,73</b>	<b>138 995,27</b>	<b>701 364,87</b>	<b>577 147,78</b>	<b>124 217,09</b>	<b>3 075,87</b>	<b>100</b>
1.	Środki trwałe	698 289,00	559 293,73	138 995,27	701 364,87	577 147,78	124 217,09	3 075,87	100
1.1	Grunty	34 269,18	0,00	34 269,18	34 269,18	0,00	34 269,18	0,00	100
1.2	Budynki, lokale	417 795,89	369 388,14	48 407,75	417 795,89	379 833,04	37 962,85	0,00	100
1.3	Obiekty inżynierii lądowej i wodnej	100 531,10	50 947,76	49 583,34	100 531,10	53 461,04	47 070,06	0,00	100
1.4	Urządzenia techniczne i maszyny	31 710,79	24 975,79	6 735,00	31 710,79	26 795,79	4 915,00	0,00	100
1.5	Środki transportu	0,00	0,00	0,00	0,00	0,00	0,00	0,00	0
1.6	Inne środki trwałe	113 982,04	113 982,04	0,00	117 057,91	117 057,91	0,00	3 075,87	103
2.	Inwestycje rozpoczęte (środki trwałe w budowie)	0,00	0,00	0,00	0,00	0,00	0,00	0,00	0
3.	Środki przekazane na poczet inwestycji	0,00	0,00	0,00	0,00	0,00	0,00	0,00	0

(IMK 144)

37	Przedszkole Samorządowe Nr 22 Kielce, ul. Króla Bolesława Chrobrego 110	Stan na dzień 31 grudnia 2015 roku		Stan na dzień 31 grudnia 2016 roku		Zmiana powierzchni (4-2) (5-3)	(4:2) (5:3) %
		Powierzchnia [w m <sup>2</sup> ]	Powierzchnia użytkowa [w m <sup>2</sup> ]	Powierzchnia [w m <sup>2</sup> ]	Powierzchnia użytkowa [w m <sup>2</sup> ]		
1		2	3	4	5	6	7
1.1	Grunty	4 169	x	4 169	x	0	100
1.2	Budynki, lokale	x	717,00	x	717,00	0,00	100

INFORMACJA O STANIE MIENIA KOMUNALNEGO MIASTA KIELCE

(IMK 103)

38	Przedszkole Samorządowe Nr 23 Kielce, ul. Fabryczna 6	Stan na dzień 31 grudnia 2015 roku			Stan na dzień 31 grudnia 2016 roku			Zmiana wartości (5-2)	(5:2) %
		Wartość brutto	Umorzenie/ Odpisy aktualizujące	Wartość netto	Wartość brutto	Umorzenie/ Odpisy aktualizujące	Wartość netto		
1		2	3	4	5	6	7	8	9
<b>II. RZECZOWE AKTYWA TRWAŁE</b>		<b>999 863,80</b>	<b>357 601,17</b>	<b>642 262,63</b>	<b>1 075 565,06</b>	<b>374 769,32</b>	<b>700 795,74</b>	<b>75 701,26</b>	<b>108</b>
1.	Środki trwałe	999 863,80	357 601,17	642 262,63	1 075 565,06	374 769,32	700 795,74	75 701,26	108
1.1	Grunty	7 998,00	0,00	7 998,00	7 998,00	0,00	7 998,00	0,00	100
1.2	Budynki, lokale	750 216,70	174 230,28	575 986,42	750 216,70	192 985,68	557 231,02	0,00	100
1.3	Obiekty inżynierii lądowej i wodnej	47 490,38	13 802,94	33 687,44	117 492,64	3 544,66	113 947,98	70 002,26	247
1.4	Urządzenia techniczne i maszyny	59 780,78	35 190,01	24 590,77	59 780,78	38 162,04	21 618,74	0,00	100
1.5	Środki transportu	0,00	0,00	0,00	0,00	0,00	0,00	0,00	0
1.6	Inne środki trwałe	134 377,94	134 377,94	0,00	140 076,94	140 076,94	0,00	5 699,00	104
2.	Inwestycje rozpoczęte (środki trwałe w budowie)	0,00	0,00	0,00	0,00	0,00	0,00	0,00	0
3.	Środki przekazane na poczet inwestycji	0,00	0,00	0,00	0,00	0,00	0,00	0,00	0

(IMK 144)

38	Przedszkole Samorządowe Nr 23 Kielce, ul. Fabryczna 6	Stan na dzień 31 grudnia 2015 roku		Stan na dzień 31 grudnia 2016 roku		Zmiana powierzchni (4-2) (5-3)	(4:2) (5:3) %
		Powierzchnia [w m <sup>2</sup> ]	Powierzchnia użytkowa [w m <sup>2</sup> ]	Powierzchnia [w m <sup>2</sup> ]	Powierzchnia użytkowa [w m <sup>2</sup> ]		
1		2	3	4	5	6	7
1.1	Grunty	2 666	x	2 666	x	0	100
1.2	Budynki, lokale	x	683,00	x	683,00	0,00	100

(IMK 103)

39	Przedszkole Samorządowe Nr 24 Kielce, ul. F. Chopina 3	Stan na dzień 31 grudnia 2015 roku			Stan na dzień 31 grudnia 2016 roku			Zmiana wartości (5-2)	(5:2) %
		Wartość brutto	Umorzenie/ Odpisy aktualizujące	Wartość netto	Wartość brutto	Umorzenie/ Odpisy aktualizujące	Wartość netto		
1		2	3	4	5	6	7	8	9
<b>II. RZECZOWE AKTYWA TRWAŁE</b>		<b>1 162 070,96</b>	<b>597 922,14</b>	<b>564 148,82</b>	<b>1 186 003,61</b>	<b>632 064,80</b>	<b>553 938,81</b>	<b>23 932,65</b>	<b>102</b>
1.	Środki trwałe	1 162 070,96	597 922,14	564 148,82	1 186 003,61	632 064,80	553 938,81	23 932,65	102
1.1	Grunty	46 525,20	0,00	46 525,20	46 525,20	0,00	46 525,20	0,00	100
1.2	Budynki, lokale	909 544,35	405 153,80	504 390,55	924 544,35	428 017,41	496 526,94	15 000,00	102
1.3	Obiekty inżynierii lądowej i wodnej	42 191,18	42 191,18	0,00	42 191,18	42 191,18	0,00	0,00	100
1.4	Urządzenia techniczne i maszyny	65 422,90	52 189,83	13 233,07	65 422,90	54 536,23	10 886,67	0,00	100
1.5	Środki transportu	0,00	0,00	0,00	0,00	0,00	0,00	0,00	0
1.6	Inne środki trwałe	98 387,33	98 387,33	0,00	107 319,98	107 319,98	0,00	8 932,65	109
2.	Inwestycje rozpoczęte (środki trwałe w budowie)	0,00	0,00	0,00	0,00	0,00	0,00	0,00	0
3.	Środki przekazane na poczet inwestycji	0,00	0,00	0,00	0,00	0,00	0,00	0,00	0

(IMK 144)

39	Przedszkole Samorządowe Nr 24 Kielce, ul. F. Chopina 3	Stan na dzień 31 grudnia 2015 roku		Stan na dzień 31 grudnia 2016 roku		Zmiana powierzchni (4-2) (5-3)	(4:2) (5:3) %
		Powierzchnia [w m <sup>2</sup> ]	Powierzchnia użytkowa [w m <sup>2</sup> ]	Powierzchnia [w m <sup>2</sup> ]	Powierzchnia użytkowa [w m <sup>2</sup> ]		
1		2	3	4	5	6	7
1.1	Grunty	5 660	x	5 660	x	0	100
1.2	Budynki, lokale	x	862,58	x	862,58	0,00	100

(IMK 103)

40	Przedszkole Samorządowe Nr 25 Kielce, ul. Wojewódzka 12 B	Stan na dzień 31 grudnia 2015 roku			Stan na dzień 31 grudnia 2016 roku			Zmiana wartości (5-2)	(5:2) %
		Wartość brutto	Umorzenie/ Odpisy aktualizujące	Wartość netto	Wartość brutto	Umorzenie/ Odpisy aktualizujące	Wartość netto		
1		2	3	4	5	6	7	8	9
<b>II. RZECZOWE AKTYWA TRWAŁE</b>		<b>845 888,67</b>	<b>565 991,65</b>	<b>279 897,02</b>	<b>844 928,69</b>	<b>578 705,28</b>	<b>266 223,41</b>	<b>-959,98</b>	<b>100</b>
1.	Środki trwałe	845 888,67	565 991,65	279 897,02	844 928,69	578 705,28	266 223,41	-959,98	100
1.1	Grunty	49 024,08	0,00	49 024,08	49 024,08	0,00	49 024,08	0,00	100
1.2	Budynki, lokale	517 575,84	290 745,58	226 830,26	517 575,84	303 684,94	213 890,90	0,00	100
1.3	Obiekty inżynierii lądowej i wodnej	59 170,89	59 170,89	0,00	59 170,89	59 170,89	0,00	0,00	100
1.4	Urządzenia techniczne i maszyny	49 680,77	45 638,09	4 042,68	45 012,87	41 704,44	3 308,43	-4 667,90	91
1.5	Środki transportu	0,00	0,00	0,00	0,00	0,00	0,00	0,00	0
1.6	Inne środki trwałe	170 437,09	170 437,09	0,00	174 145,01	174 145,01	0,00	3 707,92	102
2.	Inwestycje rozpoczęte (środki trwałe w budowie)	0,00	0,00	0,00	0,00	0,00	0,00	0,00	0
3.	Środki przekazane na poczet inwestycji	0,00	0,00	0,00	0,00	0,00	0,00	0,00	0

(IMK 144)

40	Przedszkole Samorządowe Nr 25 Kielce, ul. Wojewódzka 12 B	Stan na dzień 31 grudnia 2015 roku		Stan na dzień 31 grudnia 2016 roku		Zmiana powierzchni (4-2) (5-3)	(4:2) (5:3) %
		Powierzchnia [w m <sup>2</sup> ]	Powierzchnia użytkowa [w m <sup>2</sup> ]	Powierzchnia [w m <sup>2</sup> ]	Powierzchnia użytkowa [w m <sup>2</sup> ]		
1		2	3	4	5	6	7
1.1	Grunty	5 964	x	5 964	x	0	100
1.2	Budynki, lokale	x	625,47	x	625,47	0,00	100

INFORMACJA O STANIE MIENIA KOMUNALNEGO MIASTA KIELCE

(IMK 103)

41	Przedszkole Samorządowe Nr 26 Kielce, ul. Piekoszowska 42	Stan na dzień 31 grudnia 2015 roku			Stan na dzień 31 grudnia 2016 roku			Zmiana wartości (5-2)	(5:2) %
		Wartość brutto	Umorzenie/ Odpisy aktualizujące	Wartość netto	Wartość brutto	Umorzenie/ Odpisy aktualizujące	Wartość netto		
1		2	3	4	5	6	7	8	9
<b>II. RZECZOWE AKTYWA TRWAŁE</b>		<b>738 450,26</b>	<b>468 106,12</b>	<b>270 344,14</b>	<b>746 979,18</b>	<b>492 357,88</b>	<b>254 621,30</b>	<b>8 528,92</b>	<b>101</b>
1.	Środki trwałe	738 450,26	468 106,12	270 344,14	746 979,18	492 357,88	254 621,30	8 528,92	101
1.1	Grunty	42 982,38	0,00	42 982,38	42 982,38	0,00	42 982,38	0,00	100
1.2	Budynki, lokale	388 877,15	247 235,57	141 641,58	388 877,15	256 957,50	131 919,65	0,00	100
1.3	Obiekty inżynierii lądowej i wodnej	89 708,01	34 374,03	55 333,98	89 708,01	35 769,00	53 939,01	0,00	100
1.4	Urządzenia techniczne i maszyny	73 079,84	42 693,64	30 386,20	73 079,84	47 299,58	25 780,26	0,00	100
1.5	Środki transportu	0,00	0,00	0,00	0,00	0,00	0,00	0,00	0
1.6	Inne środki trwałe	143 802,88	143 802,88	0,00	152 331,80	152 331,80	0,00	8 528,92	106
2.	Inwestycje rozpoczęte (środki trwałe w budowie)	0,00	0,00	0,00	0,00	0,00	0,00	0,00	0
3.	Środki przekazane na poczet inwestycji	0,00	0,00	0,00	0,00	0,00	0,00	0,00	0

(IMK 144)

41	Przedszkole Samorządowe Nr 26 Kielce, ul. Piekoszowska 42	Stan na dzień 31 grudnia 2015 roku		Stan na dzień 31 grudnia 2016 roku		Zmiana powierzchni (4-2) (5-3)	(4:2) (5:3) %
		Powierzchnia [w m <sup>2</sup> ]	Powierzchnia użytkowa [w m <sup>2</sup> ]	Powierzchnia [w m <sup>2</sup> ]	Powierzchnia użytkowa [w m <sup>2</sup> ]		
1		2	3	4	5	6	7
1.1	Grunty	5 229	x	5 229	x	0	100
1.2	Budynki, lokale	x	843,00	x	843,00	0,00	100

(IMK 103)

42	Integracyjne Przedszkole Samorządowe Nr 27 Kielce, ul. Marszałkowska 11A	Stan na dzień 31 grudnia 2015 roku			Stan na dzień 31 grudnia 2016 roku			Zmiana wartości (5-2)	(5:2) %
		Wartość brutto	Umorzenie/ Odpisy aktualizujące	Wartość netto	Wartość brutto	Umorzenie/ Odpisy aktualizujące	Wartość netto		
1		2	3	4	5	6	7	8	9
<b>II. RZECZOWE AKTYWA TRWAŁE</b>		<b>969 938,01</b>	<b>639 352,35</b>	<b>330 585,66</b>	<b>982 702,79</b>	<b>773 991,93</b>	<b>208 710,86</b>	<b>12 764,78</b>	<b>101</b>
1.	Środki trwałe	969 938,01	639 352,35	330 585,66	982 702,79	773 991,93	208 710,86	12 764,78	101
1.1	Grunty	34 047,24	0,00	34 047,24	34 047,24	0,00	34 047,24	0,00	100
1.2	Budynki, lokale	563 873,93	375 680,91	188 193,02	563 873,93	389 210,31	174 663,62	0,00	100
1.3	Obiekty inżynierii lądowej i wodnej	0,00	0,00	0,00	0,00	0,00	0,00	0,00	0
1.4	Urządzenia techniczne i maszyny	108 345,40	0,00	108 345,40	108 345,40	108 345,40	0,00	0,00	100
1.5	Środki transportu	0,00	0,00	0,00	0,00	0,00	0,00	0,00	0
1.6	Inne środki trwałe	263 671,44	263 671,44	0,00	276 436,22	276 436,22	0,00	12 764,78	105
2.	Inwestycje rozpoczęte (środki trwałe w budowie)	0,00	0,00	0,00	0,00	0,00	0,00	0,00	0
3.	Środki przekazane na poczet inwestycji	0,00	0,00	0,00	0,00	0,00	0,00	0,00	0

(IMK 144)

42	Integracyjne Przedszkole Samorządowe Nr 27 Kielce, ul. Marszałkowska 11A	Stan na dzień 31 grudnia 2015 roku		Stan na dzień 31 grudnia 2016 roku		Zmiana powierzchni (4-2) (5-3)	(4:2) (5:3) %
		Powierzchnia [w m <sup>2</sup> ]	Powierzchnia użytkowa [w m <sup>2</sup> ]	Powierzchnia [w m <sup>2</sup> ]	Powierzchnia użytkowa [w m <sup>2</sup> ]		
1		2	3	4	5	6	7
1.1	Grunty	4 142	x	4 142	x	0	100
1.2	Budynki, lokale	x	625,42	x	625,42	0,00	100

(IMK 103)

43	Przedszkole Samorządowe Nr 28 im. Czesława Janczarskiego Kielce, ul. Różana 12	Stan na dzień 31 grudnia 2015 roku			Stan na dzień 31 grudnia 2016 roku			Zmiana wartości (5-2)	(5:2) %
		Wartość brutto	Umorzenie/ Odpisy aktualizujące	Wartość netto	Wartość brutto	Umorzenie/ Odpisy aktualizujące	Wartość netto		
1		2	3	4	5	6	7	8	9
<b>II. RZECZOWE AKTYWA TRWAŁE</b>		<b>678 951,04</b>	<b>499 755,19</b>	<b>179 195,85</b>	<b>735 490,82</b>	<b>519 561,32</b>	<b>215 929,50</b>	<b>56 539,78</b>	<b>108</b>
1.	Środki trwałe	678 951,04	499 755,19	179 195,85	735 490,82	519 561,32	215 929,50	56 539,78	108
1.1	Grunty	32 633,40	0,00	32 633,40	32 633,40	0,00	32 633,40	0,00	100
1.2	Budynki, lokale	444 653,80	307 041,35	137 612,45	444 653,80	318 157,70	126 496,10	0,00	100
1.3	Obiekty inżynierii lądowej i wodnej	61 191,60	61 191,60	0,00	111 191,60	61 941,60	49 250,00	50 000,00	182
1.4	Urządzenia techniczne i maszyny	20 569,91	11 619,91	8 950,00	20 569,91	13 019,91	7 550,00	0,00	100
1.5	Środki transportu	0,00	0,00	0,00	0,00	0,00	0,00	0,00	0
1.6	Inne środki trwałe	119 902,33	119 902,33	0,00	126 442,11	126 442,11	0,00	6 539,78	105
2.	Inwestycje rozpoczęte (środki trwałe w budowie)	0,00	0,00	0,00	0,00	0,00	0,00	0,00	0
3.	Środki przekazane na poczet inwestycji	0,00	0,00	0,00	0,00	0,00	0,00	0,00	0

(IMK 144)

43	Przedszkole Samorządowe Nr 28 im. Czesława Janczarskiego Kielce, ul. Różana 12	Stan na dzień 31 grudnia 2015 roku		Stan na dzień 31 grudnia 2016 roku		Zmiana powierzchni (4-2) (5-3)	(4:2) (5:3) %
		Powierzchnia [w m <sup>2</sup> ]	Powierzchnia użytkowa [w m <sup>2</sup> ]	Powierzchnia [w m <sup>2</sup> ]	Powierzchnia użytkowa [w m <sup>2</sup> ]		
1		2	3	4	5	6	7
1.1	Grunty	3 970	x	3 970	x	0	100
1.2	Budynki, lokale	x	435,50	x	435,50	0,00	100

INFORMACJA O STANIE MIENIA KOMUNALNEGO MIASTA KIELCE

(IMK 103)

44	Przedszkole Samorządowe Nr 29 Kielce, ul. T. Chałubińskiego 32	Stan na dzień 31 grudnia 2015 roku			Stan na dzień 31 grudnia 2016 roku			Zmiana wartości (5-2)	(5:2) %
		Wartość brutto	Umorzenie/ Odpisy aktualizujące	Wartość netto	Wartość brutto	Umorzenie/ Odpisy aktualizujące	Wartość netto		
1		2	3	4	5	6	7	8	9
<b>II. RZECZOWE AKTYWA TRWAŁE</b>		<b>610 018,22</b>	<b>519 965,66</b>	<b>90 052,56</b>	<b>724 190,21</b>	<b>540 730,96</b>	<b>183 459,25</b>	<b>114 171,99</b>	<b>119</b>
1.	Środki trwałe	610 018,22	519 965,66	90 052,56	724 190,21	540 730,96	183 459,25	114 171,99	119
1.1	Grunty	0,00	0,00	0,00	0,00	0,00	0,00	0,00	0
1.2	Budynki, lokale	426 489,21	352 605,91	73 883,30	533 789,21	363 268,14	170 521,07	107 300,00	125
1.3	Obiekty inżynierii lądowej i wodnej	40 801,71	40 801,71	0,00	40 801,71	40 801,71	0,00	0,00	100
1.4	Urządzenia techniczne i maszyny	35 534,12	30 030,97	5 503,15	35 534,12	30 891,80	4 642,32	0,00	100
1.5	Środki transportu	0,00	0,00	0,00	0,00	0,00	0,00	0,00	0
1.6	Inne środki trwałe	107 193,18	96 527,07	10 666,11	114 065,17	105 769,31	8 295,86	6 871,99	106
2.	Inwestycje rozpoczęte (środki trwałe w budowie)	0,00	0,00	0,00	0,00	0,00	0,00	0,00	0
3.	Środki przekazane na poczet inwestycji	0,00	0,00	0,00	0,00	0,00	0,00	0,00	0

(IMK 144)

44	Przedszkole Samorządowe Nr 29 Kielce, ul. T. Chałubińskiego 32	Stan na dzień 31 grudnia 2015 roku		Stan na dzień 31 grudnia 2016 roku		Zmiana powierzchni (4-2) (5-3)	(4:2) (5:3) %
		Powierzchnia [w m <sup>2</sup> ]	Powierzchnia użytkowa [w m <sup>2</sup> ]	Powierzchnia [w m <sup>2</sup> ]	Powierzchnia użytkowa [w m <sup>2</sup> ]		
1		2	3	4	5	6	7
1.1	Grunty	0	x	0	x	0	0
1.2	Budynki, lokale	x	908,00	x	908,00	0,00	100

(IMK 103)

45	Przedszkole Samorządowe Nr 30 Kielce, ul. Wielkopolska 15	Stan na dzień 31 grudnia 2015 roku			Stan na dzień 31 grudnia 2016 roku			Zmiana wartości (5-2)	(5:2) %
		Wartość brutto	Umorzenie/ Odpisy aktualizujące	Wartość netto	Wartość brutto	Umorzenie/ Odpisy aktualizujące	Wartość netto		
1		2	3	4	5	6	7	8	9
<b>II. RZECZOWE AKTYWA TRWAŁE</b>		<b>1 196 744,56</b>	<b>746 214,04</b>	<b>450 530,52</b>	<b>1 207 296,21</b>	<b>766 134,75</b>	<b>441 161,46</b>	<b>10 551,65</b>	<b>101</b>
1.	Środki trwałe	1 196 744,56	746 214,04	450 530,52	1 207 296,21	766 134,75	441 161,46	10 551,65	101
1.1	Grunty	40 031,40	0,00	40 031,40	40 031,40	0,00	40 031,40	0,00	100
1.2	Budynki, lokale	849 573,90	446 774,40	402 799,50	849 573,90	468 013,75	381 560,15	0,00	100
1.3	Obiekty inżynierii lądowej i wodnej	156 190,73	156 190,73	0,00	156 190,73	156 190,73	0,00	0,00	100
1.4	Urządzenia techniczne i maszyny	38 860,91	37 577,96	1 282,95	38 860,91	38 557,67	303,24	0,00	100
1.5	Środki transportu	0,00	0,00	0,00	0,00	0,00	0,00	0,00	0
1.6	Inne środki trwałe	112 087,62	105 670,95	6 416,67	122 639,27	103 372,60	19 266,67	10 551,65	109
2.	Inwestycje rozpoczęte (środki trwałe w budowie)	0,00	0,00	0,00	0,00	0,00	0,00	0,00	0
3.	Środki przekazane na poczet inwestycji	0,00	0,00	0,00	0,00	0,00	0,00	0,00	0

(IMK 144)

45	Przedszkole Samorządowe Nr 30 Kielce, ul. Wielkopolska 15	Stan na dzień 31 grudnia 2015 roku		Stan na dzień 31 grudnia 2016 roku		Zmiana powierzchni (4-2) (5-3)	(4:2) (5:3) %
		Powierzchnia [w m <sup>2</sup> ]	Powierzchnia użytkowa [w m <sup>2</sup> ]	Powierzchnia [w m <sup>2</sup> ]	Powierzchnia użytkowa [w m <sup>2</sup> ]		
1		2	3	4	5	6	7
1.1	Grunty	4 870	x	4 870	x	0	100
1.2	Budynki, lokale	x	949,51	x	949,51	0,00	100

(IMK 103)

46	Przedszkole Samorządowe Nr 31 Kielce, ul. Księżniczki Dąbrówki 38	Stan na dzień 31 grudnia 2015 roku			Stan na dzień 31 grudnia 2016 roku			Zmiana wartości (5-2)	(5:2) %
		Wartość brutto	Umorzenie/ Odpisy aktualizujące	Wartość netto	Wartość brutto	Umorzenie/ Odpisy aktualizujące	Wartość netto		
1		2	3	4	5	6	7	8	9
<b>II. RZECZOWE AKTYWA TRWAŁE</b>		<b>1 198 009,87</b>	<b>804 072,59</b>	<b>393 937,28</b>	<b>1 200 329,87</b>	<b>780 468,73</b>	<b>419 861,14</b>	<b>2 320,00</b>	<b>100</b>
1.	Środki trwałe	1 198 009,87	804 072,59	393 937,28	1 200 329,87	780 468,73	419 861,14	2 320,00	100
1.1	Grunty	39 587,52	0,00	39 587,52	39 587,52	0,00	39 587,52	0,00	100
1.2	Budynki, lokale	636 192,47	306 262,22	329 930,25	636 192,47	322 167,03	314 025,44	0,00	100
1.3	Obiekty inżynierii lądowej i wodnej	247 830,55	247 830,55	0,00	247 830,55	247 830,55	0,00	0,00	100
1.4	Urządzenia techniczne i maszyny	87 340,26	62 920,75	24 419,51	87 340,26	21 092,08	66 248,18	0,00	100
1.5	Środki transportu	0,00	0,00	0,00	0,00	0,00	0,00	0,00	0
1.6	Inne środki trwałe	187 059,07	187 059,07	0,00	189 379,07	189 379,07	0,00	2 320,00	101
2.	Inwestycje rozpoczęte (środki trwałe w budowie)	0,00	0,00	0,00	0,00	0,00	0,00	0,00	0
3.	Środki przekazane na poczet inwestycji	0,00	0,00	0,00	0,00	0,00	0,00	0,00	0

(IMK 144)

46	Przedszkole Samorządowe Nr 31 Kielce, ul. Księżniczki Dąbrówki 38	Stan na dzień 31 grudnia 2015 roku		Stan na dzień 31 grudnia 2016 roku		Zmiana powierzchni (4-2) (5-3)	(4:2) (5:3) %
		Powierzchnia [w m <sup>2</sup> ]	Powierzchnia użytkowa [w m <sup>2</sup> ]	Powierzchnia [w m <sup>2</sup> ]	Powierzchnia użytkowa [w m <sup>2</sup> ]		
1		2	3	4	5	6	7
1.1	Grunty	4 816	x	4 816	x	0	100
1.2	Budynki, lokale	x	904,00	x	904,00	0,00	100

INFORMACJA O STANIE MIENIA KOMUNALNEGO MIASTA KIELCE

(IMK 103)

47	Przedszkole Samorządowe Nr 32 Kielce, ul. J. Kasprzowicza 5	Stan na dzień 31 grudnia 2015 roku			Stan na dzień 31 grudnia 2016 roku			Zmiana wartości (5-2)	(5:2) %
		Wartość brutto	Umorzenie/ Odpisy aktualizujące	Wartość netto	Wartość brutto	Umorzenie/ Odpisy aktualizujące	Wartość netto		
1		2	3	4	5	6	7	8	9
<b>II. RZECZOWE AKTYWA TRWAŁE</b>		<b>622 273,74</b>	<b>497 034,94</b>	<b>125 238,80</b>	<b>636 468,12</b>	<b>508 854,29</b>	<b>127 613,83</b>	<b>14 194,38</b>	<b>102</b>
1.	Środki trwałe	622 273,74	497 034,94	125 238,80	636 468,12	508 854,29	127 613,83	14 194,38	102
1.1	Grunty	33 463,62	0,00	33 463,62	33 463,62	0,00	33 463,62	0,00	100
1.2	Budynki, lokale	428 136,77	345 671,91	82 464,86	433 236,78	355 234,01	78 002,77	5 100,01	101
1.3	Obiekty inżynierii lądowej i wodnej	0,00	0,00	0,00	0,00	0,00	0,00	0,00	0
1.4	Urządzenia techniczne i maszyny	57 372,55	48 062,23	9 310,32	64 871,86	48 724,42	16 147,44	7 499,31	113
1.5	Środki transportu	0,00	0,00	0,00	0,00	0,00	0,00	0,00	0
1.6	Inne środki trwałe	103 300,80	103 300,80	0,00	104 895,86	104 895,86	0,00	1 595,06	102
2.	Inwestycje rozpoczęte (środki trwałe w budowie)	0,00	0,00	0,00	0,00	0,00	0,00	0,00	0
3.	Środki przekazane na poczet inwestycji	0,00	0,00	0,00	0,00	0,00	0,00	0,00	0

(IMK 144)

47	Przedszkole Samorządowe Nr 32 Kielce, ul. J. Kasprzowicza 5	Stan na dzień 31 grudnia 2015 roku		Stan na dzień 31 grudnia 2016 roku		Zmiana powierzchni (4-2) (5-3)	(4:2) (5:3) %
		Powierzchnia [w m <sup>2</sup> ]	Powierzchnia użytkowa [w m <sup>2</sup> ]	Powierzchnia [w m <sup>2</sup> ]	Powierzchnia użytkowa [w m <sup>2</sup> ]		
1		2	3	4	5	6	7
1.1	Grunty	4 100	x	4 071	x	-29	99
1.2	Budynki, lokale	x	835,00	x	835,00	0,00	100

(IMK 103)

48	Przedszkole Samorządowe Nr 33 Kielce, ul. Romualda 6	Stan na dzień 31 grudnia 2015 roku			Stan na dzień 31 grudnia 2016 roku			Zmiana wartości (5-2)	(5:2) %
		Wartość brutto	Umorzenie/ Odpisy aktualizujące	Wartość netto	Wartość brutto	Umorzenie/ Odpisy aktualizujące	Wartość netto		
1		2	3	4	5	6	7	9	
<b>II. RZECZOWE AKTYWA TRWAŁE</b>		<b>1 528 064,02</b>	<b>598 173,00</b>	<b>929 891,02</b>	<b>1 566 278,70</b>	<b>672 529,71</b>	<b>893 748,99</b>	<b>38 214,68</b>	<b>103</b>
1.	Środki trwałe	1 528 064,02	598 173,00	929 891,02	1 566 278,70	672 529,71	893 748,99	38 214,68	103
1.1	Grunty	33 184,14	0,00	33 184,14	33 184,14	0,00	33 184,14	0,00	100
1.2	Budynki, lokale	1 282 028,13	398 339,77	883 688,36	1 282 028,13	430 390,47	851 637,66	0,00	100
1.3	Obiekty inżynierii lądowej i wodnej	13 717,51	13 717,51	0,00	13 717,51	13 717,51	0,00	0,00	100
1.4	Urządzenia techniczne i maszyny	65 034,75	52 016,23	13 018,52	65 034,75	56 107,56	8 927,19	0,00	100
1.5	Środki transportu	0,00	0,00	0,00	0,00	0,00	0,00	0,00	0
1.6	Inne środki trwałe	134 099,49	134 099,49	0,00	172 314,17	172 314,17	0,00	38 214,68	128
2.	Inwestycje rozpoczęte (środki trwałe w budowie)	0,00	0,00	0,00	0,00	0,00	0,00	0,00	0
3.	Środki przekazane na poczet inwestycji	0,00	0,00	0,00	0,00	0,00	0,00	0,00	0

(IMK 144)

48	Przedszkole Samorządowe Nr 33 Kielce, ul. Romualda 6	Stan na dzień 31 grudnia 2015 roku		Stan na dzień 31 grudnia 2016 roku		Zmiana powierzchni (4-2) (5-3)	(4:2) (5:3) %
		Powierzchnia [w m <sup>2</sup> ]	Powierzchnia użytkowa [w m <sup>2</sup> ]	Powierzchnia [w m <sup>2</sup> ]	Powierzchnia użytkowa [w m <sup>2</sup> ]		
1		2	3	4	5	6	7
1.1	Grunty	4 037	x	4 037	x	0	100
1.2	Budynki, lokale	x	949,51	x	949,51	0,00	100

(IMK 103)

49	Przedszkole Samorządowe Nr 34 Kielce, ul. S. Kowalczewskiego 9 (ul. płk. Króla Władysława Jagiełły 6, ul. J. B. Puscha 3)	Stan na dzień 31 grudnia 2015 roku			Stan na dzień 31 grudnia 2016 roku			Zmiana wartości (5-2)	(5:2) %
		Wartość brutto	Umorzenie/ Odpisy aktualizujące	Wartość netto	Wartość brutto	Umorzenie/ Odpisy aktualizujące	Wartość netto		
1		2	3	4	5	6	7	9	
<b>II. RZECZOWE AKTYWA TRWAŁE</b>		<b>4 852 505,52</b>	<b>966 881,35</b>	<b>3 885 624,17</b>	<b>4 856 452,86</b>	<b>1 108 529,00</b>	<b>3 747 923,86</b>	<b>3 947,34</b>	<b>100</b>
1.	Środki trwałe	4 852 505,52	966 881,35	3 885 624,17	4 856 452,86	1 108 529,00	3 747 923,86	3 947,34	100
1.1	Grunty	106 376,17	0,00	106 376,17	106 376,17	0,00	106 376,17	0,00	100
1.2	Budynki, lokale	3 987 528,93	440 074,77	3 547 454,16	3 987 528,93	539 762,99	3 447 765,94	0,00	100
1.3	Obiekty inżynierii lądowej i wodnej	0,00	0,00	0,00	0,00	0,00	0,00	0,00	0
1.4	Urządzenia techniczne i maszyny	396 104,35	164 310,51	231 793,84	396 104,35	202 322,60	193 781,75	0,00	100
1.5	Środki transportu	0,00	0,00	0,00	0,00	0,00	0,00	0,00	0
1.6	Inne środki trwałe	362 496,07	362 496,07	0,00	366 443,41	366 443,41	0,00	3 947,34	101
2.	Inwestycje rozpoczęte (środki trwałe w budowie)	0,00	0,00	0,00	0,00	0,00	0,00	0,00	0
3.	Środki przekazane na poczet inwestycji	0,00	0,00	0,00	0,00	0,00	0,00	0,00	0

(IMK 144)

49	Przedszkole Samorządowe Nr 34 Kielce, ul. S. Kowalczewskiego 9 (ul. płk. Króla Władysława Jagiełły 6, ul. J. B. Puscha 3)	Stan na dzień 31 grudnia 2015 roku		Stan na dzień 31 grudnia 2016 roku		Zmiana powierzchni (4-2) (5-3)	(4:2) (5:3) %
		Powierzchnia [w m <sup>2</sup> ]	Powierzchnia użytkowa [w m <sup>2</sup> ]	Powierzchnia [w m <sup>2</sup> ]	Powierzchnia użytkowa [w m <sup>2</sup> ]		
1		2	3	4	5	6	7
1.1	Grunty	80 678	x	80 678	x	0	100
1.2	Budynki, lokale	x	1 438,00	x	1 438,00	0,00	100



INFORMACJA O STANIE MIENIA KOMUNALNEGO MIASTA KIELCE

(IMK 103)

50	Przedszkole Samorządowe Nr 35 Kielce, ul. W. Orkana 13	Stan na dzień 31 grudnia 2015 roku			Stan na dzień 31 grudnia 2016 roku			Zmiana wartości (5-2)	(5:2) %
		Wartość brutto	Umorzenie/ Odpisy aktualizujące	Wartość netto	Wartość brutto	Umorzenie/ Odpisy aktualizujące	Wartość netto		
1		2	3	4	5	6	7	8	9
<b>II. RZECZOWE AKTYWA TRWAŁE</b>		<b>694 630,60</b>	<b>435 723,27</b>	<b>258 907,33</b>	<b>694 962,64</b>	<b>448 805,71</b>	<b>246 156,93</b>	<b>332,04</b>	<b>100</b>
1.	Środki trwałe	691 226,80	435 723,27	255 503,53	691 558,84	448 805,71	242 753,13	332,04	100
1.1	Grunty	35 954,28	0,00	35 954,28	35 954,28	0,00	35 954,28	0,00	100
1.2	Budynki, lokale	474 175,77	259 234,52	214 941,25	474 175,77	271 088,92	203 086,85	0,00	100
1.3	Obiekty inżynierii lądowej i wodnej	34 077,19	34 077,19	0,00	34 077,19	34 077,19	0,00	0,00	100
1.4	Urządzenia techniczne i maszyny	56 712,22	52 104,22	4 608,00	56 712,22	53 000,22	3 712,00	0,00	100
1.5	Środki transportu	0,00	0,00	0,00	0,00	0,00	0,00	0,00	0
1.6	Inne środki trwałe	90 307,34	90 307,34	0,00	90 639,38	90 639,38	0,00	332,04	100
2.	Inwestycje rozpoczęte (środki trwałe w budowie)	3 403,80	0,00	3 403,80	3 403,80	0,00	3 403,80	0,00	100
3.	Środki przekazane na poczet inwestycji	0,00	0,00	0,00	0,00	0,00	0,00	0,00	0

(IMK 144)

50	Przedszkole Samorządowe Nr 35 Kielce, ul. W. Orkana 13	Stan na dzień 31 grudnia 2015 roku		Stan na dzień 31 grudnia 2016 roku		Zmiana powierzchni (4-2) (5-3)	(4:2) (5:3) %
		Powierzchnia [w m <sup>2</sup> ]	Powierzchnia użytkowa [w m <sup>2</sup> ]	Powierzchnia [w m <sup>2</sup> ]	Powierzchnia użytkowa [w m <sup>2</sup> ]		
1		2	3	4	5	6	7
1.1	Grunty	4 374	x	4 374	x	0	100
1.2	Budynki, lokale	x	1 528,00	x	1 528,00	0,00	100

(IMK 103)

51	Przedszkole Samorządowe Nr 36 Kielce, ul. Tujowa 2	Stan na dzień 31 grudnia 2015 roku			Stan na dzień 31 grudnia 2016 roku			Zmiana wartości (5-2)	(5:2) %
		Wartość brutto	Umorzenie/ Odpisy aktualizujące	Wartość netto	Wartość brutto	Umorzenie/ Odpisy aktualizujące	Wartość netto		
1		2	3	4	5	6	7	8	9
<b>II. RZECZOWE AKTYWA TRWAŁE</b>		<b>2 327 634,14</b>	<b>324 225,80</b>	<b>2 003 408,34</b>	<b>2 303 440,08</b>	<b>342 996,59</b>	<b>1 960 443,49</b>	<b>-24 194,06</b>	<b>99</b>
1.	Środki trwałe	2 327 634,14	324 225,80	2 003 408,34	2 303 440,08	342 996,59	1 960 443,49	-24 194,06	99
1.1	Grunty	0,00	0,00	0,00	0,00	0,00	0,00	0,00	0
1.2	Budynki, lokale	1 837 236,37	34 448,18	1 802 788,19	1 837 236,37	68 896,36	1 768 340,01	0,00	100
1.3	Obiekty inżynierii lądowej i wodnej	0,00	0,00	0,00	0,00	0,00	0,00	0,00	0
1.4	Urządzenia techniczne i maszyny	38 650,24	11 959,11	26 691,13	38 650,24	14 089,50	24 560,74	0,00	100
1.5	Środki transportu	0,00	0,00	0,00	0,00	0,00	0,00	0,00	0
1.6	Inne środki trwałe	451 747,53	277 818,51	173 929,02	427 553,47	260 010,73	167 542,74	-24 194,06	95
2.	Inwestycje rozpoczęte (środki trwałe w budowie)	0,00	0,00	0,00	0,00	0,00	0,00	0,00	0
3.	Środki przekazane na poczet inwestycji	0,00	0,00	0,00	0,00	0,00	0,00	0,00	0

(IMK 144)

51	Przedszkole Samorządowe Nr 36 Kielce, ul. Tujowa 2	Stan na dzień 31 grudnia 2015 roku		Stan na dzień 31 grudnia 2016 roku		Zmiana powierzchni (4-2) (5-3)	(4:2) (5:3) %
		Powierzchnia [w m <sup>2</sup> ]	Powierzchnia użytkowa [w m <sup>2</sup> ]	Powierzchnia [w m <sup>2</sup> ]	Powierzchnia użytkowa [w m <sup>2</sup> ]		
1		2	3	4	5	6	7
1.1	Grunty	0	x	0	x	0	0
1.2	Budynki, lokale	x	563,30	x	563,30	0,00	100

(IMK 103)

52	Przedszkole Samorządowe Nr 39 Kielce, ul. Barwinek 31	Stan na dzień 31 grudnia 2015 roku			Stan na dzień 31 grudnia 2016 roku			Zmiana wartości (5-2)	(5:2) %
		Wartość brutto	Umorzenie/ Odpisy aktualizujące	Wartość netto	Wartość brutto	Umorzenie/ Odpisy aktualizujące	Wartość netto		
1		2	3	4	5	6	7	8	9
<b>II. RZECZOWE AKTYWA TRWAŁE</b>		<b>990 160,00</b>	<b>559 752,02</b>	<b>430 407,98</b>	<b>973 592,03</b>	<b>560 179,34</b>	<b>413 412,69</b>	<b>-16 567,97</b>	<b>98</b>
1.	Środki trwałe	990 160,00	559 752,02	430 407,98	973 592,03	560 179,34	413 412,69	-16 567,97	98
1.1	Grunty	25 550,29	0,00	25 550,29	25 550,29	0,00	25 550,29	0,00	100
1.2	Budynki, lokale	740 268,56	348 089,71	392 178,85	740 268,56	366 596,42	373 672,14	0,00	100
1.3	Obiekty inżynierii lądowej i wodnej	69 300,34	68 469,55	830,79	43 981,81	43 981,81	0,00	-25 318,53	63
1.4	Urządzenia techniczne i maszyny	59 333,23	47 485,18	11 848,05	64 933,23	50 742,97	14 190,26	5 600,00	109
1.5	Środki transportu	0,00	0,00	0,00	0,00	0,00	0,00	0,00	0
1.6	Inne środki trwałe	95 707,58	95 707,58	0,00	98 858,14	98 858,14	0,00	3 150,56	103
2.	Inwestycje rozpoczęte (środki trwałe w budowie)	0,00	0,00	0,00	0,00	0,00	0,00	0,00	0
3.	Środki przekazane na poczet inwestycji	0,00	0,00	0,00	0,00	0,00	0,00	0,00	0

(IMK 144)

52	Przedszkole Samorządowe Nr 39 Kielce, ul. Barwinek 31	Stan na dzień 31 grudnia 2015 roku		Stan na dzień 31 grudnia 2016 roku		Zmiana powierzchni (4-2) (5-3)	(4:2) (5:3) %
		Powierzchnia [w m <sup>2</sup> ]	Powierzchnia użytkowa [w m <sup>2</sup> ]	Powierzchnia [w m <sup>2</sup> ]	Powierzchnia użytkowa [w m <sup>2</sup> ]		
1		2	3	4	5	6	7
1.1	Grunty	3 108	x	3 108	x	0	100
1.2	Budynki, lokale	x	1 332,00	x	1 332,00	0,00	100

INFORMACJA O STANIE MIENIA KOMUNALNEGO MIASTA KIELCE

(IMK 103)

53	Przedszkole Samorządowe Nr 40 Kielce, ul. Marszałka J. Piłsudskiego 30	Stan na dzień 31 grudnia 2015 roku			Stan na dzień 31 grudnia 2016 roku			Zmiana wartości (5-2)	(5:2) %
		Wartość brutto	Umorzenie/ Odpisy aktualizujące	Wartość netto	Wartość brutto	Umorzenie/ Odpisy aktualizujące	Wartość netto		
1		2	3	4	5	6	7	8	9
<b>II. RZECZOWE AKTYWA TRWAŁE</b>		<b>1 439 866,40</b>	<b>952 321,89</b>	<b>487 544,51</b>	<b>1 447 391,60</b>	<b>990 862,72</b>	<b>456 528,88</b>	<b>7 525,20</b>	<b>101</b>
1.	Środki trwałe	1 436 532,02	952 321,89	484 210,13	1 444 057,22	990 862,72	453 194,50	7 525,20	101
1.1	Grunty	83 761,80	0,00	83 761,80	83 761,80	0,00	83 761,80	0,00	100
1.2	Budynki, lokale	1 172 988,59	775 881,84	397 106,75	1 172 988,59	805 206,55	367 782,04	0,00	100
1.3	Obiekty inżynierii lądowej i wodnej	0,00	0,00	0,00	0,00	0,00	0,00	0,00	0
1.4	Urządzenia techniczne i maszyny	47 634,12	44 292,54	3 341,58	47 634,12	45 983,46	1 650,66	0,00	100
1.5	Środki transportu	0,00	0,00	0,00	0,00	0,00	0,00	0,00	0
1.6	Inne środki trwałe	132 147,51	132 147,51	0,00	139 672,71	139 672,71	0,00	7 525,20	106
2.	Inwestycje rozpoczęte (środki trwałe w budowie)	3 334,38	0,00	3 334,38	3 334,38	0,00	3 334,38	0,00	100
3.	Środki przekazane na poczet inwestycji	0,00	0,00	0,00	0,00	0,00	0,00	0,00	0

(IMK 144)

53	Przedszkole Samorządowe Nr 40 Kielce, ul. Marszałka J. Piłsudskiego 30	Stan na dzień 31 grudnia 2015 roku		Stan na dzień 31 grudnia 2016 roku		Zmiana powierzchni (4-2) (5-3)	(4:2) (5:3) %
		Powierzchnia [w m <sup>2</sup> ]	Powierzchnia użytkowa [w m <sup>2</sup> ]	Powierzchnia [w m <sup>2</sup> ]	Powierzchnia użytkowa [w m <sup>2</sup> ]		
1		2	3	4	5	6	7
1.1	Grunty	10 190	x	10 190	x	0	100
1.2	Budynki, lokale	x	3 162,44	x	3 162,44	0,00	100

(IMK 103)

54	Przedszkole Samorządowe Nr 42 im. Św. Mikołaja Kielce, ul. E. Orzeszkowej 26	Stan na dzień 31 grudnia 2015 roku			Stan na dzień 31 grudnia 2016 roku			Zmiana wartości (5-2)	(5:2) %
		Wartość brutto	Umorzenie/ Odpisy aktualizujące	Wartość netto	Wartość brutto	Umorzenie/ Odpisy aktualizujące	Wartość netto		
1		2	3	4	5	6	7	8	9
<b>II. RZECZOWE AKTYWA TRWAŁE</b>		<b>1 874 331,18</b>	<b>1 120 286,75</b>	<b>754 044,43</b>	<b>1 889 573,94</b>	<b>1 173 016,22</b>	<b>716 557,72</b>	<b>15 242,76</b>	<b>101</b>
1.	Środki trwałe	1 874 331,18	1 120 286,75	754 044,43	1 889 573,94	1 173 016,22	716 557,72	15 242,76	101
1.1	Grunty	39 143,64	0,00	39 143,64	39 143,64	0,00	39 143,64	0,00	100
1.2	Budynki, lokale	1 708 567,86	993 667,07	714 900,79	1 708 567,86	1 036 381,28	672 186,58	0,00	100
1.3	Obiekty inżynierii lądowej i wodnej	0,00	0,00	0,00	0,00	0,00	0,00	0,00	0
1.4	Urządzenia techniczne i maszyny	23 821,64	23 821,64	0,00	29 049,14	23 821,64	5 227,50	5 227,50	122
1.5	Środki transportu	0,00	0,00	0,00	0,00	0,00	0,00	0,00	0
1.6	Inne środki trwałe	102 798,04	102 798,04	0,00	112 813,30	112 813,30	0,00	10 015,26	110
2.	Inwestycje rozpoczęte (środki trwałe w budowie)	0,00	0,00	0,00	0,00	0,00	0,00	0,00	0
3.	Środki przekazane na poczet inwestycji	0,00	0,00	0,00	0,00	0,00	0,00	0,00	0

(IMK 144)

54	Przedszkole Samorządowe Nr 42 im. Św. Mikołaja Kielce, ul. E. Orzeszkowej 26	Stan na dzień 31 grudnia 2015 roku		Stan na dzień 31 grudnia 2016 roku		Zmiana powierzchni (4-2) (5-3)	(4:2) (5:3) %
		Powierzchnia [w m <sup>2</sup> ]	Powierzchnia użytkowa [w m <sup>2</sup> ]	Powierzchnia [w m <sup>2</sup> ]	Powierzchnia użytkowa [w m <sup>2</sup> ]		
1		2	3	4	5	6	7
1.1	Grunty	4 762	x	4 762	x	0	100
1.2	Budynki, lokale	x	1 548,00	x	1 548,00	0,00	100

(IMK 103)

55	Przedszkole Samorządowe Nr 43 Kielce, ul. Astronautów 5	Stan na dzień 31 grudnia 2015 roku			Stan na dzień 31 grudnia 2016 roku			Zmiana wartości (5-2)	(5:2) %
		Wartość brutto	Umorzenie/ Odpisy aktualizujące	Wartość netto	Wartość brutto	Umorzenie/ Odpisy aktualizujące	Wartość netto		
1		2	3	4	5	6	7	8	9
<b>II. RZECZOWE AKTYWA TRWAŁE</b>		<b>250 578,16</b>	<b>243 767,74</b>	<b>6 810,42</b>	<b>244 504,52</b>	<b>237 869,10</b>	<b>6 635,42</b>	<b>-6 073,64</b>	<b>98</b>
1.	Środki trwałe	250 578,16	243 767,74	6 810,42	244 504,52	237 869,10	6 635,42	-6 073,64	98
1.1	Grunty	0,00	0,00	0,00	0,00	0,00	0,00	0,00	0
1.2	Budynki, lokale	0,00	0,00	0,00	0,00	0,00	0,00	0,00	0
1.3	Obiekty inżynierii lądowej i wodnej	7 000,00	189,58	6 810,42	7 000,00	364,58	6 635,42	0,00	100
1.4	Urządzenia techniczne i maszyny	37 837,96	37 837,96	0,00	32 838,01	32 838,01	0,00	-4 999,95	87
1.5	Środki transportu	0,00	0,00	0,00	0,00	0,00	0,00	0,00	0
1.6	Inne środki trwałe	205 740,20	205 740,20	0,00	204 666,51	204 666,51	0,00	-1 073,69	99
2.	Inwestycje rozpoczęte (środki trwałe w budowie)	0,00	0,00	0,00	0,00	0,00	0,00	0,00	0
3.	Środki przekazane na poczet inwestycji	0,00	0,00	0,00	0,00	0,00	0,00	0,00	0

(IMK 144)

55	Przedszkole Samorządowe Nr 43 Kielce, ul. Astronautów 5	Stan na dzień 31 grudnia 2015 roku		Stan na dzień 31 grudnia 2016 roku		Zmiana powierzchni (4-2) (5-3)	(4:2) (5:3) %
		Powierzchnia [w m <sup>2</sup> ]	Powierzchnia użytkowa [w m <sup>2</sup> ]	Powierzchnia [w m <sup>2</sup> ]	Powierzchnia użytkowa [w m <sup>2</sup> ]		
1		2	3	4	5	6	7
1.1	Grunty	0	x	0	x	0	0
1.2	Budynki, lokale	x	0,00	x	0,00	0,00	0

INFORMACJA O STANIE MIENIA KOMUNALNEGO MIASTA KIELCE

(IMK 103)

56	Szkoła Podstawowa Nr 1 im. Stanisława Staszica Kielce, ul. L. Staffa 7	Stan na dzień 31 grudnia 2015 roku			Stan na dzień 31 grudnia 2016 roku			Zmiana wartości (5-2)	(5:2) %
		Wartość brutto	Umorzenie/ Odpisy aktualizujące	Wartość netto	Wartość brutto	Umorzenie/ Odpisy aktualizujące	Wartość netto		
1		2	3	4	5	6	7	8	9
<b>II. RZECZOWE AKTYWA TRWAŁE</b>		<b>2 035 045,93</b>	<b>1 151 154,85</b>	<b>883 891,08</b>	<b>2 139 653,09</b>	<b>1 225 235,08</b>	<b>914 418,01</b>	<b>104 607,16</b>	<b>105</b>
1.	Środki trwałe	2 035 045,93	1 151 154,85	883 891,08	2 139 653,09	1 225 235,08	914 418,01	104 607,16	105
1.1	Grunty	144 762,42	0,00	144 762,42	144 762,42	0,00	144 762,42	0,00	100
1.2	Budynki, lokale	1 393 005,31	654 368,65	738 636,66	1 449 003,08	689 543,83	759 459,25	55 997,77	104
1.3	Obiekty inżynierii lądowej i wodnej	0,00	0,00	0,00	0,00	0,00	0,00	0,00	0
1.4	Urządzenia techniczne i maszyny	8 989,27	8 989,27	0,00	14 620,21	9 223,87	5 396,34	5 630,94	163
1.5	Środki transportu	0,00	0,00	0,00	0,00	0,00	0,00	0,00	0
1.6	Inne środki trwałe	488 288,93	487 796,93	492,00	531 267,38	526 467,38	4 800,00	42 978,45	109
2.	Inwestycje rozpoczęte (środki trwałe w budowie)	0,00	0,00	0,00	0,00	0,00	0,00	0,00	0
3.	Środki przekazane na poczet inwestycji	0,00	0,00	0,00	0,00	0,00	0,00	0,00	0

(IMK 144)

56	Szkoła Podstawowa Nr 1 im. Stanisława Staszica Kielce, ul. L. Staffa 7	Stan na dzień 31 grudnia 2015 roku		Stan na dzień 31 grudnia 2016 roku		Zmiana powierzchni (4-2) (5-3)	(4:2) (5:3) %
		Powierzchnia [w m <sup>2</sup> ]	Powierzchnia użytkowa [w m <sup>2</sup> ]	Powierzchnia [w m <sup>2</sup> ]	Powierzchnia użytkowa [w m <sup>2</sup> ]		
1		2	3	4	5	6	7
1.1	Grunty	17 611	x	17 611	x	0	100
1.2	Budynki, lokale	x	4 636,00	x	4 636,00	0,00	100

(IMK 103)

57	Szkoła Podstawowa Nr 2 im. Marii Konopnickiej Kielce, ul. gen. T. Kościuszki 5	Stan na dzień 31 grudnia 2015 roku			Stan na dzień 31 grudnia 2016 roku			Zmiana wartości (5-2)	(5:2) %
		Wartość brutto	Umorzenie/ Odpisy aktualizujące	Wartość netto	Wartość brutto	Umorzenie/ Odpisy aktualizujące	Wartość netto		
1		2	3	4	5	6	7	8	9
<b>II. RZECZOWE AKTYWA TRWAŁE</b>		<b>2 126 240,81</b>	<b>1 276 570,71</b>	<b>849 670,10</b>	<b>2 414 904,03</b>	<b>661 401,67</b>	<b>1 753 502,36</b>	<b>288 663,22</b>	<b>114</b>
1.	Środki trwałe	2 126 240,81	1 276 570,71	849 670,10	2 414 904,03	661 401,67	1 753 502,36	288 663,22	114
1.1	Grunty	35 189,82	0,00	35 189,82	35 189,82	0,00	35 189,82	0,00	100
1.2	Budynki, lokale	1 513 464,24	704 083,96	809 380,28	1 753 464,24	39 051,70	1 714 412,54	240 000,00	116
1.3	Obiekty inżynierii lądowej i wodnej	5 153,50	5 153,50	0,00	5 153,50	5 153,50	0,00	0,00	100
1.4	Urządzenia techniczne i maszyny	0,00	0,00	0,00	0,00	0,00	0,00	0,00	0
1.5	Środki transportu	0,00	0,00	0,00	0,00	0,00	0,00	0,00	0
1.6	Inne środki trwałe	572 433,25	567 333,25	5 100,00	621 096,47	617 196,47	3 900,00	48 663,22	109
2.	Inwestycje rozpoczęte (środki trwałe w budowie)	0,00	0,00	0,00	0,00	0,00	0,00	0,00	0
3.	Środki przekazane na poczet inwestycji	0,00	0,00	0,00	0,00	0,00	0,00	0,00	0

(IMK 144)

57	Szkoła Podstawowa Nr 2 im. Marii Konopnickiej Kielce, ul. gen. T. Kościuszki 5	Stan na dzień 31 grudnia 2015 roku		Stan na dzień 31 grudnia 2016 roku		Zmiana powierzchni (4-2) (5-3)	(4:2) (5:3) %
		Powierzchnia [w m <sup>2</sup> ]	Powierzchnia użytkowa [w m <sup>2</sup> ]	Powierzchnia [w m <sup>2</sup> ]	Powierzchnia użytkowa [w m <sup>2</sup> ]		
1		2	3	4	5	6	7
1.1	Grunty	4 281	x	4 281	x	0	100
1.2	Budynki, lokale	x	2 213,00	x	2 213,00	0,00	100

(IMK 103)

58	Szkoła Podstawowa Nr 4 Kielce, ul. Warszawska 340	Stan na dzień 31 grudnia 2015 roku			Stan na dzień 31 grudnia 2016 roku			Zmiana wartości (5-2)	(5:2) %
		Wartość brutto	Umorzenie/ Odpisy aktualizujące	Wartość netto	Wartość brutto	Umorzenie/ Odpisy aktualizujące	Wartość netto		
1		2	3	4	5	6	7	8	9
<b>II. RZECZOWE AKTYWA TRWAŁE</b>		<b>460 128,69</b>	<b>311 361,61</b>	<b>148 767,08</b>	<b>460 051,88</b>	<b>315 431,86</b>	<b>144 620,02</b>	<b>-76,81</b>	<b>100</b>
1.	Środki trwałe	460 128,69	311 361,61	148 767,08	460 051,88	315 431,86	144 620,02	-76,81	100
1.1	Grunty	14 434,32	0,00	14 434,32	14 434,32	0,00	14 434,32	0,00	100
1.2	Budynki, lokale	185 311,04	52 292,62	133 018,42	185 311,04	55 749,42	129 561,62	0,00	100
1.3	Obiekty inżynierii lądowej i wodnej	10 645,45	10 130,52	514,93	10 645,45	10 341,14	304,31	0,00	100
1.4	Urządzenia techniczne i maszyny	3 699,00	3 699,00	0,00	3 699,00	3 699,00	0,00	0,00	100
1.5	Środki transportu	0,00	0,00	0,00	0,00	0,00	0,00	0,00	0
1.6	Inne środki trwałe	246 038,88	245 239,47	799,41	245 962,07	245 642,30	319,77	-76,81	100
2.	Inwestycje rozpoczęte (środki trwałe w budowie)	0,00	0,00	0,00	0,00	0,00	0,00	0,00	0
3.	Środki przekazane na poczet inwestycji	0,00	0,00	0,00	0,00	0,00	0,00	0,00	0

(IMK 144)

58	Szkoła Podstawowa Nr 4 Kielce, ul. Warszawska 340	Stan na dzień 31 grudnia 2015 roku		Stan na dzień 31 grudnia 2016 roku		Zmiana powierzchni (4-2) (5-3)	(4:2) (5:3) %
		Powierzchnia [w m <sup>2</sup> ]	Powierzchnia użytkowa [w m <sup>2</sup> ]	Powierzchnia [w m <sup>2</sup> ]	Powierzchnia użytkowa [w m <sup>2</sup> ]		
1		2	3	4	5	6	7
1.1	Grunty	1 756	x	1 756	x	0	100
1.2	Budynki, lokale	x	333,00	x	333,00	0,00	100

INFORMACJA O STANIE MIENIA KOMUNALNEGO MIASTA KIELCE

(IMK 103)

61	Szkoła Podstawowa Nr 8 im. Wojska Polskiego Kielce, ul. J. Karłowicza 26	Stan na dzień 31 grudnia 2015 roku			Stan na dzień 31 grudnia 2016 roku			Zmiana wartości (5-2)	(5:2) %
		Wartość brutto	Umorzenie/ Odpisy aktualizujące	Wartość netto	Wartość brutto	Umorzenie/ Odpisy aktualizujące	Wartość netto		
1		2	3	4	5	6	7	8	9
<b>II. RZECZOWE AKTYWA TRWAŁE</b>		<b>1 012 718,47</b>	<b>779 125,83</b>	<b>233 592,64</b>	<b>996 941,27</b>	<b>755 651,37</b>	<b>241 289,90</b>	<b>-15 777,20</b>	<b>98</b>
1.	Środki trwałe	1 012 718,47	779 125,83	233 592,64	996 941,27	755 651,37	241 289,90	-15 777,20	98
1.1	Grunty	21 372,00	0,00	21 372,00	21 372,00	0,00	21 372,00	0,00	100
1.2	Budynki, lokale	276 559,91	162 010,10	114 549,81	296 296,64	169 006,34	127 290,30	19 736,73	107
1.3	Obiekty inżynierii lądowej i wodnej	141 396,08	46 783,58	94 612,50	141 396,08	50 318,48	91 077,60	0,00	100
1.4	Urządzenia techniczne i maszyny	50 428,07	47 369,74	3 058,33	50 428,07	48 878,07	1 550,00	0,00	100
1.5	Środki transportu	0,00	0,00	0,00	0,00	0,00	0,00	0,00	0
1.6	Inne środki trwałe	522 962,41	522 962,41	0,00	487 448,48	487 448,48	0,00	-35 513,93	93
2.	Inwestycje rozpoczęte (środki trwałe w budowie)	0,00	0,00	0,00	0,00	0,00	0,00	0,00	0
3.	Środki przekazane na poczet inwestycji	0,00	0,00	0,00	0,00	0,00	0,00	0,00	0

(IMK 144)

61	Szkoła Podstawowa Nr 8 im. Wojska Polskiego Kielce, ul. J. Karłowicza 26	Stan na dzień 31 grudnia 2015 roku		Stan na dzień 31 grudnia 2016 roku		Zmiana powierzchni (4-2) (5-3)	(4:2) (5:3) %
		Powierzchnia [w m <sup>2</sup> ]	Powierzchnia użytkowa [w m <sup>2</sup> ]	Powierzchnia [w m <sup>2</sup> ]	Powierzchnia użytkowa [w m <sup>2</sup> ]		
1		2	3	4	5	6	7
1.1	Grunty	2 600	x	2 600	x	0	100
1.2	Budynki, lokale	x	999,80	x	999,80	0,00	100

(IMK 103)

62	Zespół Szkół Ogólnokształcących Nr 28 Kielce, ul. Wróbla 5	Stan na dzień 31 grudnia 2015 roku			Stan na dzień 31 grudnia 2016 roku			Zmiana wartości (5-2)	(5:2) %
		Wartość brutto	Umorzenie/ Odpisy aktualizujące	Wartość netto	Wartość brutto	Umorzenie/ Odpisy aktualizujące	Wartość netto		
1		2	3	4	5	6	7	8	9
<b>II. RZECZOWE AKTYWA TRWAŁE</b>		<b>11 782 266,26</b>	<b>4 126 772,70</b>	<b>7 655 493,56</b>	<b>12 001 209,48</b>	<b>4 513 083,87</b>	<b>7 488 125,61</b>	<b>218 943,22</b>	<b>102</b>
1.	Środki trwałe	11 782 266,26	4 126 772,70	7 655 493,56	12 001 209,48	4 513 083,87	7 488 125,61	218 943,22	102
1.1	Grunty	196 605,96	0,00	196 605,96	196 605,96	0,00	196 605,96	0,00	100
1.2	Budynki, lokale	8 026 698,17	2 340 162,73	5 686 535,44	8 115 654,66	2 541 627,00	5 574 027,66	88 956,49	101
1.3	Obiekty inżynierii lądowej i wodnej	1 854 679,82	466 918,70	1 387 761,12	1 854 679,82	539 949,86	1 314 729,96	0,00	100
1.4	Urządzenia techniczne i maszyny	570 011,85	222 405,27	347 606,58	660 027,13	283 697,95	376 329,18	90 015,28	116
1.5	Środki transportu	0,00	0,00	0,00	0,00	0,00	0,00	0,00	0
1.6	Inne środki trwałe	1 134 270,46	1 097 286,00	36 984,46	1 174 241,91	1 147 809,06	26 432,85	39 971,45	104
2.	Inwestycje rozpoczęte (środki trwałe w budowie)	0,00	0,00	0,00	0,00	0,00	0,00	0,00	0
3.	Środki przekazane na poczet inwestycji	0,00	0,00	0,00	0,00	0,00	0,00	0,00	0

(IMK 144)

62	Zespół Szkół Ogólnokształcących Nr 28 Kielce, ul. Wróbla 5	Stan na dzień 31 grudnia 2015 roku		Stan na dzień 31 grudnia 2016 roku		Zmiana powierzchni (4-2) (5-3)	(4:2) (5:3) %
		Powierzchnia [w m <sup>2</sup> ]	Powierzchnia użytkowa [w m <sup>2</sup> ]	Powierzchnia [w m <sup>2</sup> ]	Powierzchnia użytkowa [w m <sup>2</sup> ]		
1		2	3	4	5	6	7
1.1	Grunty	23 918	x	23 918	x	0	100
1.2	Budynki, lokale	x	4 589,00	x	4 589,00	0,00	100

(IMK 103)

63	Zespół Szkół Ogólnokształcących Nr 29 Kielce, ul. Żymna 16	Stan na dzień 31 grudnia 2015 roku			Stan na dzień 31 grudnia 2016 roku			Zmiana wartości (5-2)	(5:2) %
		Wartość brutto	Umorzenie/ Odpisy aktualizujące	Wartość netto	Wartość brutto	Umorzenie/ Odpisy aktualizujące	Wartość netto		
1		2	3	4	5	6	7	8	9
<b>II. RZECZOWE AKTYWA TRWAŁE</b>		<b>4 458 724,68</b>	<b>2 315 691,68</b>	<b>2 143 033,00</b>	<b>4 514 589,86</b>	<b>2 469 742,46</b>	<b>2 044 847,40</b>	<b>55 865,18</b>	<b>101</b>
1.	Środki trwałe	4 458 724,68	2 315 691,68	2 143 033,00	4 514 589,86	2 469 742,46	2 044 847,40	55 865,18	101
1.1	Grunty	0,00	0,00	0,00	0,00	0,00	0,00	0,00	0
1.2	Budynki, lokale	3 021 728,38	1 107 112,93	1 914 615,45	3 021 728,38	1 182 656,14	1 839 072,24	0,00	100
1.3	Obiekty inżynierii lądowej i wodnej	476 443,83	254 692,94	221 750,89	476 443,83	275 735,33	200 708,50	0,00	100
1.4	Urządzenia techniczne i maszyny	44 983,91	44 983,91	0,00	44 983,91	44 983,91	0,00	0,00	100
1.5	Środki transportu	0,00	0,00	0,00	0,00	0,00	0,00	0,00	0
1.6	Inne środki trwałe	915 568,56	908 901,90	6 666,66	971 433,74	966 367,08	5 066,66	55 865,18	106
2.	Inwestycje rozpoczęte (środki trwałe w budowie)	0,00	0,00	0,00	0,00	0,00	0,00	0,00	0
3.	Środki przekazane na poczet inwestycji	0,00	0,00	0,00	0,00	0,00	0,00	0,00	0

(IMK 144)

63	Zespół Szkół Ogólnokształcących Nr 29 Kielce, ul. Żymna 16	Stan na dzień 31 grudnia 2015 roku		Stan na dzień 31 grudnia 2016 roku		Zmiana powierzchni (4-2) (5-3)	(4:2) (5:3) %
		Powierzchnia [w m <sup>2</sup> ]	Powierzchnia użytkowa [w m <sup>2</sup> ]	Powierzchnia [w m <sup>2</sup> ]	Powierzchnia użytkowa [w m <sup>2</sup> ]		
1		2	3	4	5	6	7
1.1	Grunty	0	x	0	x	0	0
1.2	Budynki, lokale	x	3 234,73	x	3 234,73	0,00	100

INFORMACJA O STANIE MIENIA KOMUNALNEGO MIASTA KIELCE

(IMK 103)

64	Szkoła Podstawowa Nr 18 im. Zbigniewa Kruszelnickiego „Wilka” Kielce, ul. Króla Bolesława Chrobrego 105	Stan na dzień 31 grudnia 2015 roku			Stan na dzień 31 grudnia 2016 roku			Zmiana wartości (5-2)	(5:2) %
		Wartość brutto	Umorzenie/ Odpisy aktualizujące	Wartość netto	Wartość brutto	Umorzenie/ Odpisy aktualizujące	Wartość netto		
1		2	3	4	5	6	7	8	9
<b>II. RZECZOWE AKTYWA TRWAŁE</b>		<b>2 463 919,82</b>	<b>1 307 500,67</b>	<b>1 156 419,15</b>	<b>2 601 030,48</b>	<b>1 371 243,78</b>	<b>1 229 786,70</b>	<b>137 110,66</b>	<b>106</b>
1.	Środki trwałe	2 457 468,82	1 307 500,67	1 149 968,15	2 594 579,48	1 371 243,78	1 223 335,70	137 110,66	106
1.1	Grunty	88 833,54	0,00	88 833,54	88 833,54	0,00	88 833,54	0,00	100
1.2	Budynki, lokale	992 026,83	652 726,08	339 300,75	1 115 010,63	663 021,60	451 989,03	122 983,80	112
1.3	Obiekty inżynierii lądowej i wodnej	928 582,30	222 333,96	706 248,34	928 582,30	258 217,96	670 364,34	0,00	100
1.4	Urządzenia techniczne i maszyny	26 978,59	11 393,07	15 585,52	26 978,59	14 829,80	12 148,79	0,00	100
1.5	Środki transportu	0,00	0,00	0,00	0,00	0,00	0,00	0,00	0
1.6	Inne środki trwałe	421 047,56	421 047,56	0,00	435 174,42	435 174,42	0,00	14 126,86	103
2.	Inwestycje rozpoczęte (środki trwałe w budowie)	6 451,00	0,00	6 451,00	6 451,00	0,00	6 451,00	0,00	100
3.	Środki przekazane na poczet inwestycji	0,00	0,00	0,00	0,00	0,00	0,00	0,00	0

(IMK 144)

64	Szkoła Podstawowa Nr 18 im. Zbigniewa Kruszelnickiego „Wilka” Kielce, ul. Króla Bolesława Chrobrego 105	Stan na dzień 31 grudnia 2015 roku		Stan na dzień 31 grudnia 2016 roku		Zmiana powierzchni (4-2) (5-3)	(4:2) (5:3) %
		Powierzchnia [w m <sup>2</sup> ]	Powierzchnia użytkowa [w m <sup>2</sup> ]	Powierzchnia [w m <sup>2</sup> ]	Powierzchnia użytkowa [w m <sup>2</sup> ]		
1		2	3	4	5	6	7
1.1	Grunty	10 807,00	x	10 807,00	x	0,00	100
1.2	Budynki, lokale	x	3 296,00	x	3 296,00	0,00	100

(IMK 103)

65	Szkoła Podstawowa Nr 19 im. Ireny Sendlerowej Kielce, ul. Targowa 3	Stan na dzień 31 grudnia 2015 roku			Stan na dzień 31 grudnia 2016 roku			Zmiana wartości (5-2)	(5:2) %
		Wartość brutto	Umorzenie/ Odpisy aktualizujące	Wartość netto	Wartość brutto	Umorzenie/ Odpisy aktualizujące	Wartość netto		
1		2	3	4	5	6	7	8	9
<b>II. RZECZOWE AKTYWA TRWAŁE</b>		<b>3 432 855,25</b>	<b>1 533 207,62</b>	<b>1 899 647,63</b>	<b>3 443 425,38</b>	<b>1 612 094,40</b>	<b>1 831 330,98</b>	<b>10 570,13</b>	<b>100</b>
1.	Środki trwałe	3 432 855,25	1 533 207,62	1 899 647,63	3 443 425,38	1 612 094,40	1 831 330,98	10 570,13	100
1.1	Grunty	71 511,36	0,00	71 511,36	71 511,36	0,00	71 511,36	0,00	100
1.2	Budynki, lokale	2 065 354,07	780 031,17	1 285 322,90	2 067 814,07	831 670,15	1 236 143,92	2 460,00	100
1.3	Obiekty inżynierii lądowej i wodnej	743 748,43	214 171,47	529 576,96	743 748,43	230 964,04	512 784,39	0,00	100
1.4	Urządzenia techniczne i maszyny	25 057,72	12 392,49	12 665,23	25 057,72	14 166,41	10 891,31	0,00	100
1.5	Środki transportu	0,00	0,00	0,00	0,00	0,00	0,00	0,00	0
1.6	Inne środki trwałe	527 183,67	526 612,49	571,18	535 293,80	535 293,80	0,00	8 110,13	102
2.	Inwestycje rozpoczęte (środki trwałe w budowie)	0,00	0,00	0,00	0,00	0,00	0,00	0,00	0
3.	Środki przekazane na poczet inwestycji	0,00	0,00	0,00	0,00	0,00	0,00	0,00	0

(IMK 144)

65	Szkoła Podstawowa Nr 19 im. Ireny Sendlerowej Kielce, ul. Targowa 3	Stan na dzień 31 grudnia 2015 roku		Stan na dzień 31 grudnia 2016 roku		Zmiana powierzchni (4-2) (5-3)	(4:2) (5:3) %
		Powierzchnia [w m <sup>2</sup> ]	Powierzchnia użytkowa [w m <sup>2</sup> ]	Powierzchnia [w m <sup>2</sup> ]	Powierzchnia użytkowa [w m <sup>2</sup> ]		
1		2	3	4	5	6	7
1.1	Grunty	9 677	x	9 677	x	0	100
1.2	Budynki, lokale	x	2 883,67	x	3 008,27	124,60	104

(IMK 103)

66	Szkoła Podstawowa Nr 25 im. Kornela Makuszyńskiego Kielce, ul. Jurajska 7	Stan na dzień 31 grudnia 2015 roku			Stan na dzień 31 grudnia 2016 roku			Zmiana wartości (5-2)	(5:2) %
		Wartość brutto	Umorzenie/ Odpisy aktualizujące	Wartość netto	Wartość brutto	Umorzenie/ Odpisy aktualizujące	Wartość netto		
1		2	3	4	5	6	7	8	9
<b>II. RZECZOWE AKTYWA TRWAŁE</b>		<b>23 345 472,08</b>	<b>8 828 753,97</b>	<b>14 516 718,11</b>	<b>23 427 963,31</b>	<b>9 491 279,48</b>	<b>13 936 683,83</b>	<b>82 491,23</b>	<b>100</b>
1.	Środki trwałe	23 345 472,08	8 828 753,97	14 516 718,11	23 427 963,31	9 491 279,48	13 936 683,83	82 491,23	100
1.1	Grunty	186 043,26	0,00	186 043,26	186 043,26	0,00	186 043,26	0,00	100
1.2	Budynki, lokale	19 029 208,46	5 923 508,29	13 105 700,17	19 029 208,46	6 399 238,50	12 629 969,96	0,00	100
1.3	Obiekty inżynierii lądowej i wodnej	2 324 291,62	1 153 478,11	1 170 813,51	2 324 291,62	1 246 584,51	1 077 707,11	0,00	100
1.4	Urządzenia techniczne i maszyny	522 641,88	474 808,08	47 833,80	522 641,88	484 423,92	38 217,96	0,00	100
1.5	Środki transportu	0,00	0,00	0,00	0,00	0,00	0,00	0,00	0
1.6	Inne środki trwałe	1 283 286,86	1 276 959,49	6 327,37	1 365 778,09	1 361 032,55	4 745,54	82 491,23	106
2.	Inwestycje rozpoczęte (środki trwałe w budowie)	0,00	0,00	0,00	0,00	0,00	0,00	0,00	0
3.	Środki przekazane na poczet inwestycji	0,00	0,00	0,00	0,00	0,00	0,00	0,00	0

(IMK 144)

66	Szkoła Podstawowa Nr 25 im. Kornela Makuszyńskiego Kielce, ul. Jurajska 7	Stan na dzień 31 grudnia 2015 roku		Stan na dzień 31 grudnia 2016 roku		Zmiana powierzchni (4-2) (5-3)	(4:2) (5:3) %
		Powierzchnia [w m <sup>2</sup> ]	Powierzchnia użytkowa [w m <sup>2</sup> ]	Powierzchnia [w m <sup>2</sup> ]	Powierzchnia użytkowa [w m <sup>2</sup> ]		
1		2	3	4	5	6	7
1.1	Grunty	22 633	x	22 633	x	0	100
1.2	Budynki, lokale	x	8 425,10	x	8 425,10	0,00	100

INFORMACJA O STANIE MIENIA KOMUNALNEGO MIASTA KIELCE

(IMK 103)

67	Szkoła Podstawowa Nr 27 im. K. K. Baczyńskiego Kielce, ul. Marszałkowska 96	Stan na dzień 31 grudnia 2015 roku			Stan na dzień 31 grudnia 2016 roku			Zmiana wartości (5-2)	(5:2) %
		Wartość brutto	Umorzenie/ Odpisy aktualizujące	Wartość netto	Wartość brutto	Umorzenie/ Odpisy aktualizujące	Wartość netto		
1		2	3	4	5	6	7	8	9
<b>II. RZECZOWE AKTYWA TRWAŁE</b>		<b>6 099 394,07</b>	<b>2 158 479,30</b>	<b>3 940 914,77</b>	<b>6 382 840,47</b>	<b>2 282 012,37</b>	<b>4 100 828,10</b>	<b>283 446,40</b>	<b>105</b>
1.	Środki trwałe	6 099 394,07	2 158 479,30	3 940 914,77	6 382 840,47	2 282 012,37	4 100 828,10	283 446,40	105
1.1	Grunty	1 041 002,27	0,00	1 041 002,27	1 041 002,27	0,00	1 041 002,27	0,00	100
1.2	Budynki, lokale	2 380 368,60	745 445,52	1 634 923,08	2 625 368,60	808 131,83	1 817 236,77	245 000,00	110
1.3	Obiekty inżynierii lądowej i wodnej	1 789 751,14	560 732,61	1 229 018,53	1 789 751,14	611 348,11	1 178 403,03	0,00	100
1.4	Urządzenia techniczne i maszyny	236 175,07	205 204,18	30 970,89	264 543,21	205 357,18	59 186,03	28 368,14	112
1.5	Środki transportu	0,00	0,00	0,00	0,00	0,00	0,00	0,00	0
1.6	Inne środki trwałe	652 096,99	647 096,99	5 000,00	662 175,25	657 175,25	5 000,00	10 078,26	102
2.	Inwestycje rozpoczęte (środki trwałe w budowie)	0,00	0,00	0,00	0,00	0,00	0,00	0,00	0
3.	Środki przekazane na poczet inwestycji	0,00	0,00	0,00	0,00	0,00	0,00	0,00	0

(IMK 144)

67	Szkoła Podstawowa Nr 27 im. K. K. Baczyńskiego Kielce, ul. Marszałkowska 96	Stan na dzień 31 grudnia 2015 roku		Stan na dzień 31 grudnia 2016 roku		Zmiana powierzchni (4-2) (5-3)	(4:2) (5:3) %
		Powierzchnia [w m <sup>2</sup> ]	Powierzchnia użytkowa [w m <sup>2</sup> ]	Powierzchnia [w m <sup>2</sup> ]	Powierzchnia użytkowa [w m <sup>2</sup> ]		
1		2	3	4	5	6	7
1.1	Grunty	27 279	x	27 279	x	0	100
1.2	Budynki, lokale	x	8 515,41	x	8 515,41	0,00	100

(IMK 103)

68	Szkoła Podstawowa Nr 28 im. Żołnierzy 4 pp „Czwartaków” Kielce, ul. K. Szymanowskiego 5	Stan na dzień 31 grudnia 2015 roku			Stan na dzień 31 grudnia 2016 roku			Zmiana wartości (5-2)	(5:2) %
		Wartość brutto	Umorzenie/ Odpisy aktualizujące	Wartość netto	Wartość brutto	Umorzenie/ Odpisy aktualizujące	Wartość netto		
1		2	3	4	5	6	7	9	
<b>II. RZECZOWE AKTYWA TRWAŁE</b>		<b>2 185 096,46</b>	<b>1 597 133,04</b>	<b>587 963,42</b>	<b>2 319 541,41</b>	<b>1 662 932,34</b>	<b>656 609,07</b>	<b>134 444,95</b>	<b>106</b>
1.	Środki trwałe	2 185 096,46	1 597 133,04	587 963,42	2 319 541,41	1 662 932,34	656 609,07	134 444,95	106
1.1	Grunty	95 894,52	0,00	95 894,52	95 894,52	0,00	95 894,52	0,00	100
1.2	Budynki, lokale	1 313 985,10	895 605,08	418 380,02	1 313 985,10	907 474,64	406 510,46	0,00	100
1.3	Obiekty inżynierii lądowej i wodnej	161 723,50	105 867,44	55 856,06	248 808,23	109 237,97	139 570,26	87 084,73	154
1.4	Urządzenia techniczne i maszyny	49 778,94	32 517,34	17 261,60	49 778,94	35 145,11	14 633,83	0,00	100
1.5	Środki transportu	0,00	0,00	0,00	0,00	0,00	0,00	0,00	0
1.6	Inne środki trwałe	563 714,40	563 143,18	571,22	611 074,62	611 074,62	0,00	47 360,22	108
2.	Inwestycje rozpoczęte (środki trwałe w budowie)	0,00	0,00	0,00	0,00	0,00	0,00	0,00	0
3.	Środki przekazane na poczet inwestycji	0,00	0,00	0,00	0,00	0,00	0,00	0,00	0

(IMK 144)

68	Szkoła Podstawowa Nr 28 im. Żołnierzy 4 pp „Czwartaków” Kielce, ul. K. Szymanowskiego	Stan na dzień 31 grudnia 2015 roku		Stan na dzień 31 grudnia 2016 roku		Zmiana powierzchni (4-2) (5-3)	(4:2) (5:3) %
		Powierzchnia [w m <sup>2</sup> ]	Powierzchnia użytkowa [w m <sup>2</sup> ]	Powierzchnia [w m <sup>2</sup> ]	Powierzchnia użytkowa [w m <sup>2</sup> ]		
1		2	3	4	5	6	7
1.1	Grunty	11 666	x	11 666	x	0	100
1.2	Budynki, lokale	x	2 406,98	x	2 406,98	0,00	100

(IMK 103)

70	Szkoła Podstawowa Nr 33 im. Ignacego Jana Paderewskiego Kielce, ul. Marszałka J. Piłsudskiego 42	Stan na dzień 31 grudnia 2015 roku			Stan na dzień 31 grudnia 2016 roku			Zmiana wartości (5-2)	(5:2) %
		Wartość brutto	Umorzenie/ Odpisy aktualizujące	Wartość netto	Wartość brutto	Umorzenie/ Odpisy aktualizujące	Wartość netto		
1		2	3	4	5	6	7	9	
<b>II. RZECZOWE AKTYWA TRWAŁE</b>		<b>7 637 902,39</b>	<b>3 798 737,25</b>	<b>3 839 165,14</b>	<b>9 075 802,08</b>	<b>3 910 999,34</b>	<b>5 164 802,74</b>	<b>1 437 899,69</b>	<b>119</b>
1.	Środki trwałe	7 636 000,39	3 798 737,25	3 837 263,14	9 073 900,08	3 910 999,34	5 162 900,74	1 437 899,69	119
1.1	Grunty	290 552,34	0,00	290 552,34	289 787,88	0,00	289 787,88	-764,46	100
1.2	Budynki, lokale	4 049 949,38	1 871 259,44	2 178 689,94	4 076 889,38	1 968 384,96	2 108 504,42	26 940,00	101
1.3	Obiekty inżynierii lądowej i wodnej	1 964 656,60	655 391,69	1 309 264,91	3 287 463,18	603 324,61	2 684 138,57	1 322 806,58	167
1.4	Urządzenia techniczne i maszyny	88 881,55	47 083,27	41 798,28	121 078,56	52 205,13	68 873,43	32 197,01	136
1.5	Środki transportu	0,00	0,00	0,00	0,00	0,00	0,00	0,00	0
1.6	Inne środki trwałe	1 241 960,52	1 225 002,85	16 957,67	1 298 681,08	1 287 084,64	11 596,44	56 720,56	105
2.	Inwestycje rozpoczęte (środki trwałe w budowie)	1 902,00	0,00	1 902,00	1 902,00	0,00	1 902,00	0,00	100
3.	Środki przekazane na poczet inwestycji	0,00	0,00	0,00	0,00	0,00	0,00	0,00	0

(IMK 144)

70	Szkoła Podstawowa Nr 33 im. Ignacego Jana Paderewskiego Kielce, ul. Marszałka J. Piłsudskiego 42	Stan na dzień 31 grudnia 2015 roku		Stan na dzień 31 grudnia 2016 roku		Zmiana powierzchni (4-2) (5-3)	(4:2) (5:3) %
		Powierzchnia [w m <sup>2</sup> ]	Powierzchnia użytkowa [w m <sup>2</sup> ]	Powierzchnia [w m <sup>2</sup> ]	Powierzchnia użytkowa [w m <sup>2</sup> ]		
1		2	3	4	5	6	7
1.1	Grunty	35 347	x	35 254	x	-93	100
1.2	Budynki, lokale	x	11 091,00	x	11 091,00	0,00	100

INFORMACJA O STANIE MIENIA KOMUNALNEGO MIASTA KIELCE

(IMK 103)

71	Szkoła Podstawowa Nr 34 im. Adama Mickiewicza Kielce, ul. bpa A. Naruszewicza 25	Stan na dzień 31 grudnia 2015 roku			Stan na dzień 31 grudnia 2016 roku			Zmiana wartości (5-2)	(5:2) %
		Wartość brutto	Umorzenie/ Odpisy aktualizujące	Wartość netto	Wartość brutto	Umorzenie/ Odpisy aktualizujące	Wartość netto		
1		2	3	4	5	6	7	8	9
<b>II. RZECZOWE AKTYWA TRWAŁE</b>		<b>5 271 263,47</b>	<b>2 418 309,82</b>	<b>2 852 953,65</b>	<b>5 288 297,13</b>	<b>2 556 333,06</b>	<b>2 731 964,07</b>	<b>17 033,66</b>	<b>100</b>
1.	Środki trwałe	5 271 263,47	2 418 309,82	2 852 953,65	5 288 297,13	2 556 333,06	2 731 964,07	17 033,66	100
1.1	Grunty	128 610,12	0,00	128 610,12	128 610,12	0,00	128 610,12	0,00	100
1.2	Budynki, lokale	4 152 058,37	1 586 503,08	2 565 555,29	4 152 058,37	1 690 304,54	2 461 753,83	0,00	100
1.3	Obiekty inżynierii lądowej i wodnej	376 067,05	226 944,77	149 122,28	376 067,05	241 120,01	134 947,04	0,00	100
1.4	Urządzenia techniczne i maszyny	45 231,60	36 594,91	8 636,69	37 233,60	31 095,16	6 138,44	-7 998,00	82
1.5	Środki transportu	0,00	0,00	0,00	0,00	0,00	0,00	0,00	0
1.6	Inne środki trwałe	569 296,33	568 267,06	1 029,27	594 327,99	593 813,35	514,64	25 031,66	104
2.	Inwestycje rozpoczęte (środki trwałe w budowie)	0,00	0,00	0,00	0,00	0,00	0,00	0,00	0
3.	Środki przekazane na poczet inwestycji	0,00	0,00	0,00	0,00	0,00	0,00	0,00	0

(IMK144)

71	Szkoła Podstawowa Nr 34 im. Adama Mickiewicza Kielce, ul. bpa A. Naruszewicza 25	Stan na dzień 31 grudnia 2015 roku		Stan na dzień 31 grudnia 2016 roku		Zmiana powierzchni (4-2) (5-3)	(4:2) (5:3) %
		Powierzchnia [w m <sup>2</sup> ]	Powierzchnia użytkowa [w m <sup>2</sup> ]	Powierzchnia [w m <sup>2</sup> ]	Powierzchnia użytkowa [w m <sup>2</sup> ]		
1		2	3	4	5	6	7
1.1	Grunty	15 646	x	15 646	x	0	100
1.2	Budynki, lokale	x	5 024,20	x	5 024,20	0,00	100

(IMK 103)

72	Miejski Zarząd Budynków Kielce, ul. I. Paderewskiego 20	Stan na dzień 31 grudnia 2015 roku			Stan na dzień 31 grudnia 2016 roku			Zmiana wartości (5-2)	(5:2) %
		Wartość brutto	Umorzenie/ Odpisy aktualizujące	Wartość netto	Wartość brutto	Umorzenie/ Odpisy aktualizujące	Wartość netto		
1		2	3	4	5	6	7	8	9
<b>II. RZECZOWE AKTYWA TRWAŁE</b>		<b>139 825 343,85</b>	<b>53 237 642,86</b>	<b>86 587 700,99</b>	<b>146 863 921,72</b>	<b>54 014 961,92</b>	<b>92 848 959,80</b>	<b>7 038 577,87</b>	<b>105</b>
1.	Środki trwałe	139 727 915,02	53 237 642,86	86 490 272,16	143 084 860,74	54 014 961,92	89 069 898,82	3 356 945,72	102
1.1	Grunty	0,00	0,00	0,00	0,00	0,00	0,00	0,00	0
1.2	Budynki, lokale	123 615 160,97	40 789 697,22	82 825 463,75	126 605 235,32	41 286 631,08	85 318 604,24	2 990 074,35	102
1.3	Obiekty inżynierii lądowej i wodnej	11 852 261,48	8 598 454,31	3 253 807,17	12 027 615,60	8 806 290,22	3 221 325,38	175 354,12	101
1.4	Urządzenia techniczne i maszyny	4 048 776,38	3 662 956,58	385 819,80	4 038 755,46	3 718 368,81	320 386,65	-10 020,92	100
1.5	Środki transportu	0,00	0,00	0,00	0,00	0,00	0,00	0,00	0
1.6	Inne środki trwałe	211 716,19	186 534,75	25 181,44	413 254,36	203 671,81	209 582,55	201 538,17	195
2.	Inwestycje rozpoczęte (środki trwałe w budowie)	97 428,83	0,00	97 428,83	3 779 060,98	0,00	3 779 060,98	3 681 632,15	3 879
3.	Środki przekazane na poczet inwestycji	0,00	0,00	0,00	0,00	0,00	0,00	0,00	0

(IMK 144)

72	Miejski Zarząd Budynków Kielce, ul. I. Paderewskiego 20	Stan na dzień 31 grudnia 2015 roku		Stan na dzień 31 grudnia 2016 roku		Zmiana powierzchni (4-2) (5-3)	(4:2) (5:3) %
		Powierzchnia [w m <sup>2</sup> ]	Powierzchnia użytkowa [w m <sup>2</sup> ]	Powierzchnia [w m <sup>2</sup> ]	Powierzchnia użytkowa [w m <sup>2</sup> ]		
1		2	3	4	5	6	7
1.1	Grunty	0	x	0	x	0	0
1.2	Budynki, lokale	x	204 049,00	x	197 251,00	-6 798,00	97

(IMK 103)

73	Miejska Kuchnia Cateringowa Kielce, ul. Piekoszowska 36A	Stan na dzień 31 grudnia 2015 roku			Stan na dzień 31 grudnia 2016 roku			Zmiana wartości (5-2)	(5:2) %
		Wartość brutto	Umorzenie/ Odpisy aktualizujące	Wartość netto	Wartość brutto	Umorzenie/ Odpisy aktualizujące	Wartość netto		
1		2	3	4	5	6	7	8	9
<b>II. RZECZOWE AKTYWA TRWAŁE</b>		<b>2 991 453,00</b>	<b>2 549 018,35</b>	<b>442 434,65</b>	<b>3 012 084,78</b>	<b>2 741 753,72</b>	<b>270 331,06</b>	<b>20 631,78</b>	<b>101</b>
1.	Środki trwałe	2 991 453,00	2 549 018,35	442 434,65	3 012 084,78	2 741 753,72	270 331,06	20 631,78	101
1.1	Grunty	0,00	0,00	0,00	0,00	0,00	0,00	0,00	0
1.2	Budynki, lokale	0,00	0,00	0,00	0,00	0,00	0,00	0,00	0
1.3	Obiekty inżynierii lądowej i wodnej	34 779,56	6 260,16	28 519,40	34 779,56	7 825,20	26 954,36	0,00	100
1.4	Urządzenia techniczne i maszyny	1 150 136,24	899 442,04	250 694,20	1 150 136,24	1 004 721,36	145 414,88	0,00	100
1.5	Środki transportu	620 445,99	457 224,94	163 221,05	620 445,99	522 484,17	97 961,82	0,00	100
1.6	Inne środki trwałe	1 186 091,21	1 186 091,21	0,00	1 206 722,99	1 206 722,99	0,00	20 631,78	102
2.	Inwestycje rozpoczęte (środki trwałe w budowie)	0,00	0,00	0,00	0,00	0,00	0,00	0,00	0
3.	Środki przekazane na poczet inwestycji	0,00	0,00	0,00	0,00	0,00	0,00	0,00	0

(IMK 144)

73	Miejska Kuchnia Cateringowa Kielce, ul. Piekoszowska 36A	Stan na dzień 31 grudnia 2015 roku		Stan na dzień 31 grudnia 2016 roku		Zmiana powierzchni (4-2) (5-3)	(4:2) (5:3) %
		Powierzchnia [w m <sup>2</sup> ]	Powierzchnia użytkowa [w m <sup>2</sup> ]	Powierzchnia [w m <sup>2</sup> ]	Powierzchnia użytkowa [w m <sup>2</sup> ]		
1		2	3	4	5	6	7
1.1	Grunty	0	x	0	x	0	0
1.2	Budynki, lokale	x	0,00	x	0,00	0,00	0

INFORMACJA O STANIE MIENIA KOMUNALNEGO MIASTA KIELCE

(IMK 103)

74 Gimnazjum Nr 3 im. Janusza Korczaka Kielce, ul. Marszałkowska 40	Stan na dzień 31 grudnia 2015 roku			Stan na dzień 31 grudnia 2016 roku			Zmiana wartości (5-2)	(5:2) %
	Wartość brutto	Umorzenie/ Odpisy aktualizujące	Wartość netto	Wartość brutto	Umorzenie/ Odpisy aktualizujące	Wartość netto		
1	2	3	4	5	6	7	8	9
<b>II. RZECZOWE AKTYWA TRWALE</b>	<b>3 790 846,65</b>	<b>1 961 060,70</b>	<b>1 829 785,95</b>	<b>3 856 602,75</b>	<b>2 062 525,05</b>	<b>1 794 077,70</b>	<b>65 756,10</b>	<b>102</b>
1. Środki trwałe	3 790 846,65	1 961 060,70	1 829 785,95	3 856 602,75	2 062 525,05	1 794 077,70	65 756,10	102
1.1 Grunty	72 730,56	0,00	72 730,56	72 730,56	0,00	72 730,56	0,00	100
1.2 Budynki, lokale	2 519 565,17	1 412 162,56	1 107 402,61	2 569 565,17	1 475 464,19	1 094 100,98	50 000,00	102
1.3 Obiekty inżynierii lądowej i wodnej	773 070,07	126 002,29	647 067,78	773 070,07	147 748,91	625 321,16	0,00	100
1.4 Urządzenia techniczne i maszyny	12 455,00	9 870,00	2 585,00	12 455,00	10 530,00	1 925,00	0,00	100
1.5 Środki transportu	0,00	0,00	0,00	0,00	0,00	0,00	0,00	0
1.6 Inne środki trwałe	413 025,85	413 025,85	0,00	428 781,95	428 781,95	0,00	15 756,10	104
2. Inwestycje rozpoczęte (środki trwałe w budowie)	0,00	0,00	0,00	0,00	0,00	0,00	0,00	0
3. Środki przekazane na poczet inwestycji	0,00	0,00	0,00	0,00	0,00	0,00	0,00	0

(IMK 144)

74 Gimnazjum Nr 3 im. Janusza Korczaka Kielce, ul. Marszałkowska 40	Stan na dzień 31 grudnia 2015 roku		Stan na dzień 31 grudnia 2016 roku		Zmiana powierzchni (4-2) (5-3)	(4:2) (5:3) %
	Powierzchnia [w m <sup>2</sup> ]	Powierzchnia użytkowa [w m <sup>2</sup> ]	Powierzchnia [w m <sup>2</sup> ]	Powierzchnia użytkowa [w m <sup>2</sup> ]		
1	2	3	4	5	6	7
1.1 Grunty	8 848	x	8 848	x	0	100
1.2 Budynki, lokale	x	3 307,30	x	3 307,30	0,00	100

(IMK 103)

75 Gimnazjum Nr 7 im. Stanisława Moniuszki Kielce, ul. M. Krzyżanowskiej 8	Stan na dzień 31 grudnia 2015 roku			Stan na dzień 31 grudnia 2016 roku			Zmiana wartości (5-2)	(5:2) %
	Wartość brutto	Umorzenie/ Odpisy aktualizujące	Wartość netto	Wartość brutto	Umorzenie/ Odpisy aktualizujące	Wartość netto		
1	2	3	4	5	6	7	8	9
<b>II. RZECZOWE AKTYWA TRWALE</b>	<b>7 000 686,50</b>	<b>1 201 953,99</b>	<b>5 798 732,51</b>	<b>7 103 886,25</b>	<b>1 393 525,65</b>	<b>5 710 360,60</b>	<b>103 199,75</b>	<b>101</b>
1. Środki trwałe	7 000 686,50	1 201 953,99	5 798 732,51	7 103 886,25	1 393 525,65	5 710 360,60	103 199,75	101
1.1 Grunty	184 843,14	0,00	184 843,14	184 843,14	0,00	184 843,14	0,00	100
1.2 Budynki, lokale	4 370 560,31	487 351,51	3 883 208,80	4 370 560,31	596 615,52	3 773 944,79	0,00	100
1.3 Obiekty inżynierii lądowej i wodnej	1 677 424,08	12 989,64	1 664 434,44	1 675 316,99	61 132,52	1 614 184,47	-2 107,09	100
1.4 Urządzenia techniczne i maszyny	103 070,00	36 823,87	66 246,13	187 595,11	50 206,91	137 388,20	84 525,11	182
1.5 Środki transportu	0,00	0,00	0,00	0,00	0,00	0,00	0,00	0
1.6 Inne środki trwałe	664 788,97	664 788,97	0,00	685 570,70	685 570,70	0,00	20 781,73	103
2. Inwestycje rozpoczęte (środki trwałe w budowie)	0,00	0,00	0,00	0,00	0,00	0,00	0,00	0
3. Środki przekazane na poczet inwestycji	0,00	0,00	0,00	0,00	0,00	0,00	0,00	0

(IMK 144)

75 Gimnazjum Nr 7 im. Stanisława Moniuszki Kielce, ul. M. Krzyżanowskiej 8	Stan na dzień 31 grudnia 2015 roku		Stan na dzień 31 grudnia 2016 roku		Zmiana powierzchni (4-2) (5-3)	(4:2) (5:3) %
	Powierzchnia [w m <sup>2</sup> ]	Powierzchnia użytkowa [w m <sup>2</sup> ]	Powierzchnia [w m <sup>2</sup> ]	Powierzchnia użytkowa [w m <sup>2</sup> ]		
1	2	3	4	5	6	7
1.1 Grunty	22 487	x	22 487	x	0	100
1.2 Budynki, lokale	x	9 454,50	x	9 454,50	0,00	100

(IMK 103)

76 Gimnazjum Nr 9 im. mjr Henryka Sucharskiego Kielce, ul. bpa A. Naruszewicza 16	Stan na dzień 31 grudnia 2015 roku			Stan na dzień 31 grudnia 2016 roku			Zmiana wartości (5-2)	(5:2) %
	Wartość brutto	Umorzenie/ Odpisy aktualizujące	Wartość netto	Wartość brutto	Umorzenie/ Odpisy aktualizujące	Wartość netto		
1	2	3	4	5	6	7	8	9
<b>II. RZECZOWE AKTYWA TRWALE</b>	<b>2 840 024,14</b>	<b>1 529 309,75</b>	<b>1 310 714,39</b>	<b>2 865 197,17</b>	<b>1 631 115,74</b>	<b>1 234 081,43</b>	<b>25 173,03</b>	<b>101</b>
1. Środki trwałe	2 840 024,14	1 529 309,75	1 310 714,39	2 865 197,17	1 631 115,74	1 234 081,43	25 173,03	101
1.1 Grunty	95 754,78	0,00	95 754,78	95 754,78	0,00	95 754,78	0,00	100
1.2 Budynki, lokale	1 580 375,66	908 424,55	671 951,11	1 580 375,66	947 887,52	632 488,14	0,00	100
1.3 Obiekty inżynierii lądowej i wodnej	723 090,82	182 213,24	540 877,58	723 090,82	218 265,63	504 825,19	0,00	100
1.4 Urządzenia techniczne i maszyny	16 776,00	14 645,08	2 130,92	16 776,00	15 762,68	1 013,32	0,00	100
1.5 Środki transportu	0,00	0,00	0,00	0,00	0,00	0,00	0,00	0
1.6 Inne środki trwałe	424 026,88	424 026,88	0,00	449 199,91	449 199,91	0,00	25 173,03	106
2. Inwestycje rozpoczęte (środki trwałe w budowie)	0,00	0,00	0,00	0,00	0,00	0,00	0,00	0
3. Środki przekazane na poczet inwestycji	0,00	0,00	0,00	0,00	0,00	0,00	0,00	0

(IMK 144)

76 Gimnazjum Nr 9 im. mjr Henryka Sucharskiego Kielce, ul. bpa A. Naruszewicza 16	Stan na dzień 31 grudnia 2015 roku		Stan na dzień 31 grudnia 2016 roku		Zmiana powierzchni (4-2) (5-3)	(4:2) (5:3) %
	Powierzchnia [w m <sup>2</sup> ]	Powierzchnia użytkowa [w m <sup>2</sup> ]	Powierzchnia [w m <sup>2</sup> ]	Powierzchnia użytkowa [w m <sup>2</sup> ]		
1	2	3	4	5	6	7
1.1 Grunty	11 649	x	11 649	x	0	100
1.2 Budynki, lokale	x	3 201,84	x	3 201,84	0,00	100



INFORMACJA O STANIE MIENIA KOMUNALNEGO MIASTA KIELCE

(IMK 103)

78	Zespół Szkół Ogólnokształcących Integracyjnych Nr 4 Kielce, ul. Jasna 20/22	Stan na dzień 31 grudnia 2015 roku			Stan na dzień 31 grudnia 2016 roku			Zmiana wartości (5-2)	(5:2) %
		Wartość brutto	Umorzenie/ Odpisy aktualizujące	Wartość netto	Wartość brutto	Umorzenie/ Odpisy aktualizujące	Wartość netto		
1		2	3	4	5	6	7	8	9
<b>II. RZECZOWE AKTYWA TRWAŁE</b>		<b>11 346 284,57</b>	<b>5 124 019,96</b>	<b>6 222 264,61</b>	<b>11 356 657,02</b>	<b>5 355 155,88</b>	<b>6 001 501,14</b>	<b>10 372,45</b>	<b>100</b>
1.	Środki trwałe	11 346 284,57	5 124 019,96	6 222 264,61	11 356 657,02	5 355 155,88	6 001 501,14	10 372,45	100
1.1	Grunty	51 013,32	0,00	51 013,32	51 013,32	0,00	51 013,32	0,00	100
1.2	Budynki, lokale	7 850 473,62	2 284 225,62	5 566 248,00	7 874 473,61	2 480 587,82	5 393 885,79	23 999,99	100
1.3	Obiekty inżynierii lądowej i wodnej	931 215,48	354 597,90	576 617,58	931 215,48	388 314,71	542 900,77	0,00	100
1.4	Urządzenia techniczne i maszyny	266 326,51	239 183,35	27 143,16	266 326,51	252 625,25	13 701,26	0,00	100
1.5	Środki transportu	115 900,00	115 900,00	0,00	115 900,00	115 900,00	0,00	0,00	100
1.6	Inne środki trwałe	2 131 355,64	2 130 113,09	1 242,55	2 117 728,10	2 117 728,10	0,00	-13 627,54	99
2.	Inwestycje rozpoczęte (środki trwałe w budowie)	0,00	0,00	0,00	0,00	0,00	0,00	0,00	0
3.	Środki przekazane na poczet inwestycji	0,00	0,00	0,00	0,00	0,00	0,00	0,00	0

(IMK 144)

78	Zespół Szkół Ogólnokształcących Integracyjnych Nr 4 Kielce, ul. Jasna 20/22	Stan na dzień 31 grudnia 2015 roku		Stan na dzień 31 grudnia 2016 roku		Zmiana powierzchni (4-2) (5-3)	(4:2) (5:3) %
		Powierzchnia [w m <sup>2</sup> ]	Powierzchnia użytkowa [w m <sup>2</sup> ]	Powierzchnia [w m <sup>2</sup> ]	Powierzchnia użytkowa [w m <sup>2</sup> ]		
1		2	3	4	5	6	7
1.1	Grunty	6 206	x	6 206	x	0	100
1.2	Budynki, lokale	x	4 287,77	x	4 287,77	0,00	100

(IMK 103)

79	Zespół Szkół Ogólnokształcących Nr 5 im. Bohaterów Westerplatte Kielce, ul. Wspólna 17	Stan na dzień 31 grudnia 2015 roku			Stan na dzień 31 grudnia 2016 roku			Zmiana wartości (5-2)	(5:2) %
		Wartość brutto	Umorzenie/ Odpisy aktualizujące	Wartość netto	Wartość brutto	Umorzenie/ Odpisy aktualizujące	Wartość netto		
1		2	3	4	5	6	7	8	9
<b>II. RZECZOWE AKTYWA TRWAŁE</b>		<b>2 524 683,61</b>	<b>1 655 557,66</b>	<b>869 125,95</b>	<b>2 548 475,11</b>	<b>1 725 802,35</b>	<b>822 672,76</b>	<b>23 791,50</b>	<b>101</b>
1.	Środki trwałe	2 524 683,61	1 655 557,66	869 125,95	2 548 475,11	1 725 802,35	822 672,76	23 791,50	101
1.1	Grunty	78 887,34	0,00	78 887,34	78 887,34	0,00	78 887,34	0,00	100
1.2	Budynki, lokale	1 090 323,66	774 733,28	315 590,38	1 090 323,66	801 991,37	288 332,29	0,00	100
1.3	Obiekty inżynierii lądowej i wodnej	638 809,59	173 439,09	465 370,50	638 809,59	190 631,34	448 178,25	0,00	100
1.4	Urządzenia techniczne i maszyny	55 803,17	46 525,44	9 277,73	55 803,17	48 528,29	7 274,88	0,00	100
1.5	Środki transportu	0,00	0,00	0,00	0,00	0,00	0,00	0,00	0
1.6	Inne środki trwałe	660 859,85	660 859,85	0,00	684 651,35	684 651,35	0,00	23 791,50	104
2.	Inwestycje rozpoczęte (środki trwałe w budowie)	0,00	0,00	0,00	0,00	0,00	0,00	0,00	0
3.	Środki przekazane na poczet inwestycji	0,00	0,00	0,00	0,00	0,00	0,00	0,00	0

(IMK 144)

79	Zespół Szkół Ogólnokształcących Nr 5 im. Bohaterów Westerplatte Kielce, ul. Wspólna 17	Stan na dzień 31 grudnia 2015 roku		Stan na dzień 31 grudnia 2016 roku		Zmiana powierzchni (4-2) (5-3)	(4:2) (5:3) %
		Powierzchnia [w m <sup>2</sup> ]	Powierzchnia użytkowa [w m <sup>2</sup> ]	Powierzchnia [w m <sup>2</sup> ]	Powierzchnia użytkowa [w m <sup>2</sup> ]		
1		2	3	4	5	6	7
1.1	Grunty	9 597	x	9 597	x	0	100
1.2	Budynki, lokale	x	3 114,00	x	3 114,00	0,00	100

(IMK 103)

80	Zespół Szkół Ogólnokształcących Nr 6 Kielce, ul. Leszczyńska 8	Stan na dzień 31 grudnia 2015 roku			Stan na dzień 31 grudnia 2016 roku			Zmiana wartości (5-2)	(5:2) %
		Wartość brutto	Umorzenie/ Odpisy aktualizujące	Wartość netto	Wartość brutto	Umorzenie/ Odpisy aktualizujące	Wartość netto		
1		2	3	4	5	6	7	8	9
<b>II. RZECZOWE AKTYWA TRWAŁE</b>		<b>5 083 623,96</b>	<b>2 887 229,02</b>	<b>2 196 394,94</b>	<b>5 454 878,11</b>	<b>3 119 643,83</b>	<b>2 335 234,28</b>	<b>371 254,15</b>	<b>107</b>
1.	Środki trwałe	5 083 623,96	2 887 229,02	2 196 394,94	5 454 878,11	3 119 643,83	2 335 234,28	371 254,15	107
1.1	Grunty	0,00	0,00	0,00	0,00	0,00	0,00	0,00	0
1.2	Budynki, lokale	2 667 507,05	1 632 348,04	1 035 159,01	2 915 014,71	1 699 943,68	1 215 071,03	247 507,66	109
1.3	Obiekty inżynierii lądowej i wodnej	1 412 518,37	285 255,70	1 127 262,67	1 412 518,37	333 846,22	1 078 672,15	0,00	100
1.4	Urządzenia techniczne i maszyny	206 642,67	176 402,70	30 239,97	219 480,91	180 443,06	39 037,85	12 838,24	106
1.5	Środki transportu	0,00	0,00	0,00	0,00	0,00	0,00	0,00	0
1.6	Inne środki trwałe	796 955,87	793 222,58	3 733,29	907 864,12	905 410,87	2 453,25	110 908,25	114
2.	Inwestycje rozpoczęte (środki trwałe w budowie)	0,00	0,00	0,00	0,00	0,00	0,00	0,00	0
3.	Środki przekazane na poczet inwestycji	0,00	0,00	0,00	0,00	0,00	0,00	0,00	0

(IMK 144)

80	Zespół Szkół Ogólnokształcących Nr 6 Kielce, ul. Leszczyńska 8	Stan na dzień 31 grudnia 2015 roku		Stan na dzień 31 grudnia 2016 roku		Zmiana powierzchni (4-2) (5-3)	(4:2) (5:3) %
		Powierzchnia [w m <sup>2</sup> ]	Powierzchnia użytkowa [w m <sup>2</sup> ]	Powierzchnia [w m <sup>2</sup> ]	Powierzchnia użytkowa [w m <sup>2</sup> ]		
1		2	3	4	5	6	7
1.1	Grunty	0	x	0	x	0	0
1.2	Budynki, lokale	x	3 926,54	x	3 926,54	0,00	100

INFORMACJA O STANIE MIENIA KOMUNALNEGO MIASTA KIELCE

(IMK 103)

81	Zespół Szkół Ogólnokształcących Nr 8 Kielce, aleja Górników Staszycowskich 22 A	Stan na dzień 31 grudnia 2015 roku			Stan na dzień 31 grudnia 2016 roku			Zmiana wartości (5-2)	(5:2) %
		Wartość brutto	Umorzenie/ Odpisy aktualizujące	Wartość netto	Wartość brutto	Umorzenie/ Odpisy aktualizujące	Wartość netto		
1		2	3	4	5	6	7	8	9
<b>II. RZECZOWE AKTYWA TRWAŁE</b>		<b>4 937 687,98</b>	<b>2 338 660,75</b>	<b>2 599 027,23</b>	<b>5 436 151,11</b>	<b>2 501 812,16</b>	<b>2 934 338,95</b>	<b>498 463,13</b>	<b>110</b>
1.	Środki trwałe	4 937 687,98	2 338 660,75	2 599 027,23	5 436 151,11	2 501 812,16	2 934 338,95	498 463,13	110
1.1	Grunty	129 580,08	0,00	129 580,08	129 580,08	0,00	129 580,08	0,00	100
1.2	Budynki, lokale	3 008 279,45	1 464 664,41	1 543 615,04	3 008 279,45	1 539 871,40	1 468 408,05	0,00	100
1.3	Obiekty inżynierii lądowej i wodnej	831 412,29	51 819,97	779 592,32	1 274 601,94	58 904,29	1 215 697,65	443 189,65	153
1.4	Urządzenia techniczne i maszyny	417 161,47	271 721,09	145 440,38	421 161,33	300 827,93	120 333,40	3 999,86	101
1.5	Środki transportu	0,00	0,00	0,00	0,00	0,00	0,00	0,00	0
1.6	Inne środki trwałe	551 254,69	550 455,28	799,41	602 528,31	602 208,54	319,77	51 273,62	109
2.	Inwestycje rozpoczęte (środki trwałe w budowie)	0,00	0,00	0,00	0,00	0,00	0,00	0,00	0
3.	Środki przekazane na poczet inwestycji	0,00	0,00	0,00	0,00	0,00	0,00	0,00	0

(IMK 144)

81	Zespół Szkół Ogólnokształcących Nr 8 Kielce, aleja Górników Staszycowskich 22 A	Stan na dzień 31 grudnia 2015 roku		Stan na dzień 31 grudnia 2016 roku		Zmiana powierzchni (4-2) (5-3)	(4:2) (5:3) %
		Powierzchnia [w m <sup>2</sup> ]	Powierzchnia użytkowa [w m <sup>2</sup> ]	Powierzchnia [w m <sup>2</sup> ]	Powierzchnia użytkowa [w m <sup>2</sup> ]		
1		2	3	4	5	6	7
1.1	Grunty	15 764	x	15 764	x	0	100
1.2	Budynki, lokale	x	3 389,24	x	3 389,24	0,00	100

(IMK 103)

82	Zespół Szkół Ogólnokształcących Nr 10 Kielce, ul. mjr. J. Gagarina 3	Stan na dzień 31 grudnia 2015 roku			Stan na dzień 31 grudnia 2016 roku			Zmiana wartości (5-2)	(5:2) %
		Wartość brutto	Umorzenie/ Odpisy aktualizujące	Wartość netto	Wartość brutto	Umorzenie/ Odpisy aktualizujące	Wartość netto		
1		2	3	4	5	6	7	8	9
<b>II. RZECZOWE AKTYWA TRWAŁE</b>		<b>3 593 720,37</b>	<b>1 722 410,29</b>	<b>1 871 310,08</b>	<b>3 645 708,97</b>	<b>1 853 216,27</b>	<b>1 792 492,70</b>	<b>51 988,60</b>	<b>101</b>
1.	Środki trwałe	3 575 270,37	1 722 410,29	1 852 860,08	3 627 258,97	1 853 216,27	1 774 042,70	51 988,60	101
1.1	Grunty	68 127,36	0,00	68 127,36	68 127,36	0,00	68 127,36	0,00	100
1.2	Budynki, lokale	2 612 695,04	1 070 587,31	1 542 107,73	2 612 695,04	1 135 904,69	1 476 790,35	0,00	100
1.3	Obiekty inżynierii lądowej i wodnej	341 224,60	98 599,61	242 624,99	341 224,60	112 099,61	229 124,99	0,00	100
1.4	Urządzenia techniczne i maszyny	14 315,21	14 315,21	0,00	14 315,21	14 315,21	0,00	0,00	100
1.5	Środki transportu	0,00	0,00	0,00	0,00	0,00	0,00	0,00	0
1.6	Inne środki trwałe	538 908,16	538 908,16	0,00	590 896,76	590 896,76	0,00	51 988,60	110
2.	Inwestycje rozpoczęte (środki trwałe w budowie)	18 450,00	0,00	18 450,00	18 450,00	0,00	18 450,00	0,00	100
3.	Środki przekazane na poczet inwestycji	0,00	0,00	0,00	0,00	0,00	0,00	0,00	0

(IMK 144)

82	Zespół Szkół Ogólnokształcących Nr 10 Kielce, ul. mjr. J. Gagarina 3	Stan na dzień 31 grudnia 2015 roku		Stan na dzień 31 grudnia 2016 roku		Zmiana powierzchni (4-2) (5-3)	(4:2) (5:3) %
		Powierzchnia [w m <sup>2</sup> ]	Powierzchnia użytkowa [w m <sup>2</sup> ]	Powierzchnia [w m <sup>2</sup> ]	Powierzchnia użytkowa [w m <sup>2</sup> ]		
1		2	3	4	5	6	7
1.1	Grunty	8 288	x	8 288	x	0	100
1.2	Budynki, lokale	x	3 023,00	x	3 023,00	0,00	100

(IMK 103)

83	Zespół Szkół Ogólnokształcących Nr 11 Kielce, ul. Łanowa 68	Stan na dzień 31 grudnia 2015 roku			Stan na dzień 31 grudnia 2016 roku			Zmiana wartości (5-2)	(5:2) %
		Wartość brutto	Umorzenie/ Odpisy aktualizujące	Wartość netto	Wartość brutto	Umorzenie/ Odpisy aktualizujące	Wartość netto		
1		2	3	4	5	6	7	8	9
<b>II. RZECZOWE AKTYWA TRWAŁE</b>		<b>5 406 062,73</b>	<b>2 686 790,39</b>	<b>2 719 272,34</b>	<b>5 432 192,57</b>	<b>2 645 949,44</b>	<b>2 786 243,13</b>	<b>26 129,84</b>	<b>100</b>
1.	Środki trwałe	5 406 062,73	2 686 790,39	2 719 272,34	5 432 192,57	2 645 949,44	2 786 243,13	26 129,84	100
1.1	Grunty	175 431,24	0,00	175 431,24	175 431,24	0,00	175 431,24	0,00	100
1.2	Budynki, lokale	2 678 448,39	1 035 483,47	1 642 964,92	2 686 248,39	1 102 525,93	1 583 722,46	7 800,00	100
1.3	Obiekty inżynierii lądowej i wodnej	1 693 877,31	830 160,43	863 716,88	1 693 877,31	893 052,84	800 824,47	0,00	100
1.4	Urządzenia techniczne i maszyny	253 256,68	233 896,79	19 359,89	256 856,68	47 911,49	208 945,19	3 600,00	101
1.5	Środki transportu	0,00	0,00	0,00	0,00	0,00	0,00	0,00	0
1.6	Inne środki trwałe	605 049,11	587 249,70	17 799,41	619 778,95	602 459,18	17 319,77	14 729,84	102
2.	Inwestycje rozpoczęte (środki trwałe w budowie)	0,00	0,00	0,00	0,00	0,00	0,00	0,00	0
3.	Środki przekazane na poczet inwestycji	0,00	0,00	0,00	0,00	0,00	0,00	0,00	0

(IMK 144)

83	Zespół Szkół Ogólnokształcących Nr 11 Kielce, ul. Łanowa 68	Stan na dzień 31 grudnia 2015 roku		Stan na dzień 31 grudnia 2016 roku		Zmiana powierzchni (4-2) (5-3)	(4:2) (5:3) %
		Powierzchnia [w m <sup>2</sup> ]	Powierzchnia użytkowa [w m <sup>2</sup> ]	Powierzchnia [w m <sup>2</sup> ]	Powierzchnia użytkowa [w m <sup>2</sup> ]		
1		2	3	4	5	6	7
1.1	Grunty	21 342	x	21 342	x	0	100
1.2	Budynki, lokale	x	2 477,00	x	2 477,00	0,00	100

INFORMACJA O STANIE MIENIA KOMUNALNEGO MIASTA KIELCE

(IMK 103)

84	Zespół Szkół Ogólnokształcących Nr 12 Kielce, ul. Kujawska 18	Stan na dzień 31 grudnia 2015 roku			Stan na dzień 31 grudnia 2016 roku			Zmiana wartości (5-2)	(5:2) %
		Wartość brutto	Umorzenie/ Odpisy aktualizujące	Wartość netto	Wartość brutto	Umorzenie/ Odpisy aktualizujące	Wartość netto		
1		2	3	4	5	6	7	8	9
<b>II. RZECZOWE AKTYWA TRWALE</b>		<b>2 906 983,50</b>	<b>1 755 443,09</b>	<b>1 151 540,41</b>	<b>3 391 979,65</b>	<b>1 875 314,21</b>	<b>1 516 665,44</b>	<b>484 996,15</b>	<b>117</b>
1.	Środki trwałe	2 906 983,50	1 755 443,09	1 151 540,41	3 391 979,65	1 875 314,21	1 516 665,44	484 996,15	117
1.1	Grunty	97 760,46	0,00	97 760,46	97 760,46	0,00	97 760,46	0,00	100
1.2	Budynki, lokale	1 751 493,02	1 137 047,73	614 445,29	2 171 453,74	1 181 709,98	989 743,76	419 960,72	124
1.3	Obiekty inżynierii lądowej i wodnej	498 155,11	80 495,38	417 659,73	498 155,11	92 689,83	405 465,28	0,00	100
1.4	Urządzenia techniczne i maszyny	60 014,21	38 339,28	21 674,93	67 135,91	43 439,97	23 695,94	7 121,70	112
1.5	Środki transportu	0,00	0,00	0,00	0,00	0,00	0,00	0,00	0
1.6	Inne środki trwałe	499 560,70	499 560,70	0,00	557 474,43	557 474,43	0,00	57 913,73	112
2.	Inwestycje rozpoczęte (środki trwałe w budowie)	0,00	0,00	0,00	0,00	0,00	0,00	0,00	0
3.	Środki przekazane na poczet inwestycji	0,00	0,00	0,00	0,00	0,00	0,00	0,00	0

(IMK 144)

84	Zespół Szkół Ogólnokształcących Nr 12 Kielce, ul. Kujawska 18	Stan na dzień 31 grudnia 2015 roku		Stan na dzień 31 grudnia 2016 roku		Zmiana powierzchni (4-2) (5-3)	(4:2) (5:3) %
		Powierzchnia [w m <sup>2</sup> ]	Powierzchnia użytkowa [w m <sup>2</sup> ]	Powierzchnia [w m <sup>2</sup> ]	Powierzchnia użytkowa [w m <sup>2</sup> ]		
1		2	3	4	5	6	7
1.1	Grunty	11 893	x	11 893	x	0	100
1.2	Budynki, lokale	x	3 456,00	x	3 456,00	0,00	100

(IMK 103)

85	Zespół Szkół Ogólnokształcących Nr 14 im. Konstatego Ildefonsa Galczyńskiego Kielce, ul. J. Nowaka-Jeziorańskiego 53	Stan na dzień 31 grudnia 2015 roku			Stan na dzień 31 grudnia 2016 roku			Zmiana wartości (5-2)	(5:2) %
		Wartość brutto	Umorzenie/ Odpisy aktualizujące	Wartość netto	Wartość brutto	Umorzenie/ Odpisy aktualizujące	Wartość netto		
1		2	3	4	5	6	7	8	9
<b>II. RZECZOWE AKTYWA TRWALE</b>		<b>3 551 909,52</b>	<b>709 159,76</b>	<b>2 842 749,76</b>	<b>0,00</b>	<b>0,00</b>	<b>0,00</b>	<b>-3 551 909,52</b>	<b>0</b>
1.	Środki trwałe	3 546 853,82	709 159,76	2 837 694,06	0,00	0,00	0,00	-3 546 853,82	0
1.1	Grunty	342 938,40	0,00	342 938,40	0,00	0,00	0,00	-342 938,40	0
1.2	Budynki, lokale	186 059,08	60 544,04	125 515,04	0,00	0,00	0,00	-186 059,08	0
1.3	Obiekty inżynierii lądowej i wodnej	2 444 992,14	105 495,52	2 339 496,62	0,00	0,00	0,00	-2 444 992,14	0
1.4	Urządzenia techniczne i maszyny	55 398,65	25 654,65	29 744,00	0,00	0,00	0,00	-55 398,65	0
1.5	Środki transportu	0,00	0,00	0,00	0,00	0,00	0,00	0,00	0
1.6	Inne środki trwałe	517 465,55	517 465,55	0,00	0,00	0,00	0,00	-517 465,55	0
2.	Inwestycje rozpoczęte (środki trwałe w budowie)	5 055,70	0,00	5 055,70	0,00	0,00	0,00	-5 055,70	0
3.	Środki przekazane na poczet inwestycji	0,00	0,00	0,00	0,00	0,00	0,00	0,00	0

(IMK 144)

85	Zespół Szkół Ogólnokształcących Nr 14 im. Konstatego Ildefonsa Galczyńskiego Kielce, ul. J. Nowaka-Jeziorańskiego 53	Stan na dzień 31 grudnia 2015 roku		Stan na dzień 31 grudnia 2016 roku		Zmiana powierzchni (4-2) (5-3)	(4:2) (5:3) %
		Powierzchnia [w m <sup>2</sup> ]	Powierzchnia użytkowa [w m <sup>2</sup> ]	Powierzchnia [w m <sup>2</sup> ]	Powierzchnia użytkowa [w m <sup>2</sup> ]		
1		2	3	4	5	6	7
1.1	Grunty	41 720	x	0	x	-41 720	0
1.2	Budynki, lokale	x	13 986,00	x	0,00	-13 986,00	0

(IMK 103)

86	Zespół Szkół Ogólnokształcących Nr 15 z Oddziałami Integracyjnymi Kielce, ul. Krzemionkowa 1	Stan na dzień 31 grudnia 2015 roku			Stan na dzień 31 grudnia 2016 roku			Zmiana wartości (5-2)	(5:2) %
		Wartość brutto	Umorzenie/ Odpisy aktualizujące	Wartość netto	Wartość brutto	Umorzenie/ Odpisy aktualizujące	Wartość netto		
1		2	3	4	5	6	7	8	9
<b>II. RZECZOWE AKTYWA TRWALE</b>		<b>4 723 189,73</b>	<b>2 903 004,14</b>	<b>1 820 185,59</b>	<b>9 677 872,11</b>	<b>3 124 397,15</b>	<b>6 553 474,96</b>	<b>4 954 682,38</b>	<b>205</b>
1.	Środki trwałe	4 723 189,73	2 903 004,14	1 820 185,59	9 677 872,11	3 124 397,15	6 553 474,96	4 954 682,38	205
1.1	Grunty	241 766,64	0,00	241 766,64	241 766,64	0,00	241 766,64	0,00	100
1.2	Budynki, lokale	3 667 565,72	2 120 621,20	1 546 944,52	7 312 911,97	2 272 134,83	5 040 777,14	3 645 346,25	199
1.3	Obiekty inżynierii lądowej i wodnej	0,00	0,00	0,00	906 918,65	2 294,77	904 623,88	906 918,65	100
1.4	Urządzenia techniczne i maszyny	83 465,32	52 388,64	31 076,68	449 013,01	82 705,71	366 307,30	365 547,69	538
1.5	Środki transportu	0,00	0,00	0,00	0,00	0,00	0,00	0,00	0
1.6	Inne środki trwałe	730 392,05	729 994,30	397,75	767 261,84	767 261,84	0,00	36 869,79	105
2.	Inwestycje rozpoczęte (środki trwałe w budowie)	0,00	0,00	0,00	0,00	0,00	0,00	0,00	0
3.	Środki przekazane na poczet inwestycji	0,00	0,00	0,00	0,00	0,00	0,00	0,00	0

(IMK 144)

86	Zespół Szkół Ogólnokształcących Nr 15 z Oddziałami Integracyjnymi Kielce, ul. Krzemionkowa 1	Stan na dzień 31 grudnia 2015 roku		Stan na dzień 31 grudnia 2016 roku		Zmiana powierzchni (4-2) (5-3)	(4:2) (5:3) %
		Powierzchnia [w m <sup>2</sup> ]	Powierzchnia użytkowa [w m <sup>2</sup> ]	Powierzchnia [w m <sup>2</sup> ]	Powierzchnia użytkowa [w m <sup>2</sup> ]		
1		2	3	4	5	6	7
1.1	Grunty	29 412	x	29 412	x	0	100
1.2	Budynki, lokale	x	11 427,00	x	12 406,10	979,10	109

INFORMACJA O STANIE MIENIA KOMUNALNEGO MIASTA KIELCE

(IMK 103)

87	Zespół Szkół Ogólnokształcących Nr 16 Kielce, ul. Barwinek 31	Stan na dzień 31 grudnia 2015 roku			Stan na dzień 31 grudnia 2016 roku			Zmiana wartości (5-2)	(5:2) %
		Wartość brutto	Umorzenie/ Odpisy aktualizujące	Wartość netto	Wartość brutto	Umorzenie/ Odpisy aktualizujące	Wartość netto		
1		2	3	4	5	6	7	8	9
<b>II. RZECZOWE AKTYWA TRWAŁE</b>		<b>6 975 437,15</b>	<b>3 782 083,34</b>	<b>3 193 353,81</b>	<b>8 484 244,65</b>	<b>3 800 256,27</b>	<b>4 683 988,38</b>	<b>1 508 807,50</b>	<b>122</b>
1.	Środki trwałe	6 975 437,15	3 782 083,34	3 193 353,81	8 484 244,65	3 800 256,27	4 683 988,38	1 508 807,50	122
1.1	Grunty	171 606,41	0,00	171 606,41	171 606,41	0,00	171 606,41	0,00	100
1.2	Budynki, lokale	4 960 442,38	2 367 734,15	2 592 708,23	4 970 995,68	2 491 745,21	2 479 250,47	10 553,30	100
1.3	Obiekty inżynierii lądowej i wodnej	905 946,51	481 898,60	424 047,91	2 303 649,36	323 604,78	1 980 044,58	1 397 702,85	254
1.4	Urządzenia techniczne i maszyny	33 238,04	28 766,04	4 472,00	82 580,66	29 494,04	53 086,62	49 342,62	248
1.5	Środki transportu	0,00	0,00	0,00	0,00	0,00	0,00	0,00	0
1.6	Inne środki trwałe	904 203,81	903 684,55	519,26	955 412,54	955 412,24	0,30	51 208,73	106
2.	Inwestycje rozpoczęte (środki trwałe w budowie)	0,00	0,00	0,00	0,00	0,00	0,00	0,00	0
3.	Środki przekazane na poczet inwestycji	0,00	0,00	0,00	0,00	0,00	0,00	0,00	0

(IMK 144)

87	Zespół Szkół Ogólnokształcących Nr 16 Kielce, ul. Barwinek 31	Stan na dzień 31 grudnia 2015 roku		Stan na dzień 31 grudnia 2016 roku		Zmiana powierzchni (4-2) (5-3)	(4:2) (5:3) %
		Powierzchnia [w m <sup>2</sup> ]	Powierzchnia użytkowa [w m <sup>2</sup> ]	Powierzchnia [w m <sup>2</sup> ]	Powierzchnia użytkowa [w m <sup>2</sup> ]		
1		2	3	4	5	6	7
1.1	Grunty	20 877	x	20 877	x	0	100
1.2	Budynki, lokale	x	9 800,28	x	9 800,28	0,00	100

(IMK 103)

88	Zespół Szkół Ogólnokształcących Nr 17 Specjalnych im. Karola Wojtyły-papieża Polaka Kielce, ul. Szkolna 29	Stan na dzień 31 grudnia 2015 roku			Stan na dzień 31 grudnia 2016 roku			Zmiana wartości (5-2)	(5:2) %
		Wartość brutto	Umorzenie/ Odpisy aktualizujące	Wartość netto	Wartość brutto	Umorzenie/ Odpisy aktualizujące	Wartość netto		
1		2	3	4	5	6	7	8	9
<b>II. RZECZOWE AKTYWA TRWAŁE</b>		<b>5 496 389,92</b>	<b>2 619 262,71</b>	<b>2 877 127,21</b>	<b>5 483 937,31</b>	<b>2 701 323,52</b>	<b>2 782 613,79</b>	<b>-12 452,61</b>	<b>100</b>
1.	Środki trwałe	5 496 389,92	2 619 262,71	2 877 127,21	5 483 937,31	2 701 323,52	2 782 613,79	-12 452,61	100
1.1	Grunty	80 851,92	0,00	80 851,92	80 851,92	0,00	80 851,92	0,00	100
1.2	Budynki, lokale	3 724 258,10	931 801,96	2 792 456,14	3 724 258,10	1 024 322,78	2 699 935,32	0,00	100
1.3	Obiekty inżynierii lądowej i wodnej	32 107,18	32 107,18	0,00	32 107,18	32 107,18	0,00	0,00	100
1.4	Urządzenia techniczne i maszyny	46 771,79	46 771,79	0,00	46 771,79	46 771,79	0,00	0,00	100
1.5	Środki transportu	229 482,00	229 482,00	0,00	229 482,00	229 482,00	0,00	0,00	100
1.6	Inne środki trwałe	1 382 918,93	1 379 099,78	3 819,15	1 370 466,32	1 368 639,77	1 826,55	-12 452,61	99
2.	Inwestycje rozpoczęte (środki trwałe w budowie)	0,00	0,00	0,00	0,00	0,00	0,00	0,00	0
3.	Środki przekazane na poczet inwestycji	0,00	0,00	0,00	0,00	0,00	0,00	0,00	0

(IMK 144)

88	Zespół Szkół Ogólnokształcących Nr 17 Specjalnych im. Karola Wojtyły-papieża Polaka Kielce, ul. Szkolna 29	Stan na dzień 31 grudnia 2015 roku		Stan na dzień 31 grudnia 2016 roku		Zmiana powierzchni (4-2) (5-3)	(4:2) (5:3) %
		Powierzchnia [w m <sup>2</sup> ]	Powierzchnia użytkowa [w m <sup>2</sup> ]	Powierzchnia [w m <sup>2</sup> ]	Powierzchnia użytkowa [w m <sup>2</sup> ]		
1		2	3	4	5	6	7
1.1	Grunty	9 836	x	9 836	x	0	100
1.2	Budynki, lokale	x	2 631,00	x	2 631,00	0,00	100

(IMK 103)

89	Zespół Szkół Ogólnokształcących Nr 18 Specjalnych dla Dzieci Przewlekłe Chorych przy Wojewódzkim Szpitalu Zespolonym Kielce, ul. Szkolna 29	Stan na dzień 31 grudnia 2015 roku			Stan na dzień 31 grudnia 2016 roku			Zmiana wartości (5-2)	(5:2) %
		Wartość brutto	Umorzenie/ Odpisy aktualizujące	Wartość netto	Wartość brutto	Umorzenie/ Odpisy aktualizujące	Wartość netto		
1		2	3	4	5	6	7	8	9
<b>II. RZECZOWE AKTYWA TRWAŁE</b>		<b>262 339,71</b>	<b>262 339,71</b>	<b>0,00</b>	<b>268 788,74</b>	<b>268 788,74</b>	<b>0,00</b>	<b>6 449,03</b>	<b>102</b>
1.	Środki trwałe	262 339,71	262 339,71	0,00	268 788,74	268 788,74	0,00	6 449,03	102
1.1	Grunty	0,00	0,00	0,00	0,00	0,00	0,00	0,00	0
1.2	Budynki, lokale	0,00	0,00	0,00	0,00	0,00	0,00	0,00	0
1.3	Obiekty inżynierii lądowej i wodnej	0,00	0,00	0,00	0,00	0,00	0,00	0,00	0
1.4	Urządzenia techniczne i maszyny	37 151,79	37 151,79	0,00	37 151,79	37 151,79	0,00	0,00	100
1.5	Środki transportu	0,00	0,00	0,00	0,00	0,00	0,00	0,00	0
1.6	Inne środki trwałe	225 187,92	225 187,92	0,00	231 636,95	231 636,95	0,00	6 449,03	103
2.	Inwestycje rozpoczęte (środki trwałe w budowie)	0,00	0,00	0,00	0,00	0,00	0,00	0,00	0
3.	Środki przekazane na poczet inwestycji	0,00	0,00	0,00	0,00	0,00	0,00	0,00	0

(IMK 144)

89	Zespół Szkół Ogólnokształcących Nr 18 Specjalnych dla Dzieci Przewlekłe Chorych przy Wojewódzkim Szpitalu Zespolonym Kielce, ul. Szkolna 29	Stan na dzień 31 grudnia 2015 roku		Stan na dzień 31 grudnia 2016 roku		Zmiana powierzchni (4-2) (5-3)	(4:2) (5:3) %
		Powierzchnia [w m <sup>2</sup> ]	Powierzchnia użytkowa [w m <sup>2</sup> ]	Powierzchnia [w m <sup>2</sup> ]	Powierzchnia użytkowa [w m <sup>2</sup> ]		
1		2	3	4	5	6	7
1.1	Grunty	0	x	0	x	0	0
1.2	Budynki, lokale	x	0,00	x	0,00	0,00	0

INFORMACJA O STANIE MIENIA KOMUNALNEGO MIASTA KIELCE

(IMK 103)

90	Zespół Szkół Ogólnokształcących Nr 27 Kielce, ul. Prosta 27A	Stan na dzień 31 grudnia 2015 roku			Stan na dzień 31 grudnia 2016 roku			Zmiana wartości (5-2)	(5:2) %
		Wartość brutto	Umorzenie/ Odpisy aktualizujące	Wartość netto	Wartość brutto	Umorzenie/ Odpisy aktualizujące	Wartość netto		
1		2	3	4	5	6	7	8	9
<b>II. RZECZOWE AKTYWA TRWAŁE</b>		<b>1 666 865,11</b>	<b>1 405 013,91</b>	<b>261 851,20</b>	<b>1 710 859,72</b>	<b>1 456 704,30</b>	<b>254 155,42</b>	<b>43 994,61</b>	<b>103</b>
1.	Środki trwałe	1 666 865,11	1 405 013,91	261 851,20	1 710 859,72	1 456 704,30	254 155,42	43 994,61	103
1.1	Grunty	73 388,16	0,00	73 388,16	73 388,16	0,00	73 388,16	0,00	100
1.2	Budynki, lokale	737 843,43	698 962,11	38 881,32	737 843,43	699 971,66	37 871,77	0,00	100
1.3	Obiekty inżynierii lądowej i wodnej	255 301,94	117 987,93	137 314,01	255 301,94	123 934,05	131 367,89	0,00	100
1.4	Urządzenia techniczne i maszyny	68 881,70	57 454,90	11 426,80	56 509,40	44 981,80	11 527,60	-12 372,30	82
1.5	Środki transportu	0,00	0,00	0,00	0,00	0,00	0,00	0,00	0
1.6	Inne środki trwałe	531 449,88	530 608,97	840,91	587 816,79	587 816,79	0,00	56 366,91	111
2.	Inwestycje rozpoczęte (środki trwałe w budowie)	0,00	0,00	0,00	0,00	0,00	0,00	0,00	0
3.	Środki przekazane na poczet inwestycji	0,00	0,00	0,00	0,00	0,00	0,00	0,00	0

(IMK 144)

90	Zespół Szkół Ogólnokształcących Nr 27 Kielce, ul. Prosta 27A	Stan na dzień 31 grudnia 2015 roku		Stan na dzień 31 grudnia 2016 roku		Zmiana powierzchni (4-2) (5-3)	(4:2) (5:3) %
		Powierzchnia [w m <sup>2</sup> ]	Powierzchnia użytkowa [w m <sup>2</sup> ]	Powierzchnia [w m <sup>2</sup> ]	Powierzchnia użytkowa [w m <sup>2</sup> ]		
1		2	3	4	5	6	7
1.1	Grunty	8 928	x	8 928	x	0	100
1.2	Budynki, lokale	x	2 973,20	x	2 973,20	0,00	100

(IMK 103)

91	Zespół Szkół Ogólnokształcących Nr 26 Kielce, ul. A. Dygasińskiego 6	Stan na dzień 31 grudnia 2015 roku			Stan na dzień 31 grudnia 2016 roku			Zmiana wartości (5-2)	(5:2) %
		Wartość brutto	Umorzenie/ Odpisy aktualizujące	Wartość netto	Wartość brutto	Umorzenie/ Odpisy aktualizujące	Wartość netto		
1		2	3	4	5	6	7	8	9
<b>II. RZECZOWE AKTYWA TRWAŁE</b>		<b>2 343 587,28</b>	<b>1 617 345,94</b>	<b>726 241,34</b>	<b>2 370 938,00</b>	<b>1 674 271,24</b>	<b>696 666,76</b>	<b>27 350,72</b>	<b>101</b>
1.	Środki trwałe	2 343 587,28	1 617 345,94	726 241,34	2 370 938,00	1 674 271,24	696 666,76	27 350,72	101
1.1	Grunty	0,00	0,00	0,00	0,00	0,00	0,00	0,00	0
1.2	Budynki, lokale	1 488 802,19	866 976,99	621 825,20	1 488 802,19	886 876,91	601 925,28	0,00	100
1.3	Obiekty inżynierii lądowej i wodnej	249 444,78	166 400,24	83 044,54	249 444,78	173 288,72	76 156,06	0,00	100
1.4	Urządzenia techniczne i maszyny	71 279,04	49 987,42	21 291,62	71 279,04	52 693,62	18 585,42	0,00	100
1.5	Środki transportu	0,00	0,00	0,00	0,00	0,00	0,00	0,00	0
1.6	Inne środki trwałe	534 061,27	533 981,29	79,98	561 411,99	561 411,99	0,00	27 350,72	105
2.	Inwestycje rozpoczęte (środki trwałe w budowie)	0,00	0,00	0,00	0,00	0,00	0,00	0,00	0
3.	Środki przekazane na poczet inwestycji	0,00	0,00	0,00	0,00	0,00	0,00	0,00	0

(IMK 144)

91	Zespół Szkół Ogólnokształcących Nr 26 Kielce, ul. A. Dygasińskiego 6	Stan na dzień 31 grudnia 2015 roku		Stan na dzień 31 grudnia 2016 roku		Zmiana powierzchni (4-2) (5-3)	(4:2) (5:3) %
		Powierzchnia [w m <sup>2</sup> ]	Powierzchnia użytkowa [w m <sup>2</sup> ]	Powierzchnia [w m <sup>2</sup> ]	Powierzchnia użytkowa [w m <sup>2</sup> ]		
1		2	3	4	5	6	7
1.1	Grunty	0	x	0	x	0	0
1.2	Budynki, lokale	x	2 744,00	x	2 744,00	0,00	100

(IMK 103)

92	I Liceum Ogólnokształcące im. Stefana Żeromskiego Kielce, ul. ks. P. Ściegiennego 15	Stan na dzień 31 grudnia 2015 roku			Stan na dzień 31 grudnia 2016 roku			Zmiana wartości (5-2)	(5:2) %
		Wartość brutto	Umorzenie/ Odpisy aktualizujące	Wartość netto	Wartość brutto	Umorzenie/ Odpisy aktualizujące	Wartość netto		
1		2	3	4	5	6	7	8	9
<b>II. RZECZOWE AKTYWA TRWAŁE</b>		<b>4 620 639,03</b>	<b>2 593 291,32</b>	<b>2 027 347,71</b>	<b>4 672 532,63</b>	<b>2 703 147,24</b>	<b>1 969 385,39</b>	<b>51 893,60</b>	<b>101</b>
1.	Środki trwałe	4 620 639,03	2 593 291,32	2 027 347,71	4 672 532,63	2 703 147,24	1 969 385,39	51 893,60	101
1.1	Grunty	129 456,78	0,00	129 456,78	129 456,78	0,00	129 456,78	0,00	100
1.2	Budynki, lokale	3 618 198,58	1 790 035,81	1 828 162,77	3 659 656,46	1 880 922,58	1 778 733,88	41 457,88	101
1.3	Obiekty inżynierii lądowej i wodnej	11 116,58	11 116,58	0,00	11 116,58	11 116,58	0,00	0,00	100
1.4	Urządzenia techniczne i maszyny	124 388,58	75 054,02	49 334,56	120 088,58	78 893,85	41 194,73	-4 300,00	97
1.5	Środki transportu	0,00	0,00	0,00	0,00	0,00	0,00	0,00	0
1.6	Inne środki trwałe	737 478,51	717 084,91	20 393,60	752 214,23	732 214,23	20 000,00	14 735,72	102
2.	Inwestycje rozpoczęte (środki trwałe w budowie)	0,00	0,00	0,00	0,00	0,00	0,00	0,00	0
3.	Środki przekazane na poczet inwestycji	0,00	0,00	0,00	0,00	0,00	0,00	0,00	0

(IMK 144)

92	I Liceum Ogólnokształcące im. Stefana Żeromskiego Kielce, ul. ks. P. Ściegiennego 15	Stan na dzień 31 grudnia 2015 roku		Stan na dzień 31 grudnia 2016 roku		Zmiana powierzchni (4-2) (5-3)	(4:2) (5:3) %
		Powierzchnia [w m <sup>2</sup> ]	Powierzchnia użytkowa [w m <sup>2</sup> ]	Powierzchnia [w m <sup>2</sup> ]	Powierzchnia użytkowa [w m <sup>2</sup> ]		
1		2	3	4	5	6	7
1.1	Grunty	15 749	x	15 749	x	0	100
1.2	Budynki, lokale	x	3 899,50	x	3 899,50	0,00	100

INFORMACJA O STANIE MIENIA KOMUNALNEGO MIASTA KIELCE

(IMK 103)

93	II Liceum Ogólnokształcące im. Jana Śniadeckiego Kielce, ul. J. i J. Śniadeckich 9	Stan na dzień 31 grudnia 2015 roku			Stan na dzień 31 grudnia 2016 roku			Zmiana wartości (5-2)	(5:2) %
		Wartość brutto	Umorzenie/ Odpisy aktualizujące	Wartość netto	Wartość brutto	Umorzenie/ Odpisy aktualizujące	Wartość netto		
1		2	3	4	5	6	7	8	9
<b>II. RZECZOWE AKTYWA TRWAŁE</b>		<b>8 316 867,46</b>	<b>4 863 253,17</b>	<b>3 453 614,29</b>	<b>8 515 243,02</b>	<b>5 096 841,32</b>	<b>3 418 401,70</b>	<b>198 375,56</b>	<b>102</b>
1.	Środki trwałe	8 281 812,46	4 863 253,17	3 418 559,29	8 480 188,02	5 096 841,32	3 383 346,70	198 375,56	100
1.1	Grunty	40 984,92	0,00	40 984,92	40 984,92	0,00	40 984,92	0,00	100
1.2	Budynki, lokale	6 857 313,29	3 619 156,51	3 238 156,78	7 032 312,62	3 791 235,52	3 241 077,10	174 999,33	103
1.3	Obiekty inżynierii lądowej i wodnej	212 234,05	121 624,59	90 609,46	212 234,05	131 175,11	81 058,94	0,00	100
1.4	Urządzenia techniczne i maszyny	357 863,95	325 055,82	32 808,13	357 863,95	337 638,21	20 225,74	0,00	100
1.5	Środki transportu	0,00	0,00	0,00	0,00	0,00	0,00	0,00	0
1.6	Inne środki trwałe	813 416,25	797 416,25	16 000,00	836 792,48	836 792,48	0,00	23 376,23	103
2.	Inwestycje rozpoczęte (środki trwałe w budowie)	35 055,00	0,00	35 055,00	35 055,00	0,00	35 055,00	0,00	100
3.	Środki przekazane na poczet inwestycji	0,00	0,00	0,00	0,00	0,00	0,00	0,00	0

(IMK 144)

93	II Liceum Ogólnokształcące im. Jana Śniadeckiego Kielce, ul. J. i J. Śniadeckich 9	Stan na dzień 31 grudnia 2015 roku		Stan na dzień 31 grudnia 2016 roku		Zmiana powierzchni (4-2) (5-3)	(4:2) (5:3) %
		Powierzchnia [w m <sup>2</sup> ]	Powierzchnia użytkowa [w m <sup>2</sup> ]	Powierzchnia [w m <sup>2</sup> ]	Powierzchnia użytkowa [w m <sup>2</sup> ]		
1		2	3	4	5	6	7
1.1	Grunty	4 986	x	4 986	x	0	100
1.2	Budynki, lokale	x	4 699,54	x	4 699,54	0,00	100

(IMK 103)

94	III Liceum Ogólnokształcące z Oddziałami Integracyjnymi im. Cypriana Kamila Norwida Kielce, ul. Jagiellońska 4	Stan na dzień 31 grudnia 2015 roku			Stan na dzień 31 grudnia 2016 roku			Zmiana wartości (5-2)	(5:2) %
		Wartość brutto	Umorzenie/ Odpisy aktualizujące	Wartość netto	Wartość brutto	Umorzenie/ Odpisy aktualizujące	Wartość netto		
1		2	3	4	5	6	7	8	9
<b>II. RZECZOWE AKTYWA TRWAŁE</b>		<b>2 704 128,50</b>	<b>1 759 190,22</b>	<b>944 938,28</b>	<b>2 693 668,46</b>	<b>1 798 066,34</b>	<b>895 602,12</b>	<b>-10 460,04</b>	<b>100</b>
1.	Środki trwałe	2 704 128,50	1 759 190,22	944 938,28	2 693 668,46	1 798 066,34	895 602,12	-10 460,04	100
1.1	Grunty	91 111,86	0,00	91 111,86	91 111,86	0,00	91 111,86	0,00	100
1.2	Budynki, lokale	1 672 699,45	1 018 769,37	653 930,08	1 672 699,45	1 060 586,86	612 112,59	0,00	100
1.3	Obiekty inżynierii lądowej i wodnej	261 668,92	64 743,03	196 925,89	261 668,92	71 469,58	190 199,34	0,00	100
1.4	Urządzenia techniczne i maszyny	188 615,93	188 615,93	0,00	183 615,93	183 615,93	0,00	-5 000,00	97
1.5	Środki transportu	0,00	0,00	0,00	0,00	0,00	0,00	0,00	0
1.6	Inne środki trwałe	490 032,34	487 061,89	2 970,45	484 572,30	482 393,97	2 178,33	-5 460,04	99
2.	Inwestycje rozpoczęte (środki trwałe w budowie)	0,00	0,00	0,00	0,00	0,00	0,00	0,00	0
3.	Środki przekazane na poczet inwestycji	0,00	0,00	0,00	0,00	0,00	0,00	0,00	0

(IMK 144)

94	III Liceum Ogólnokształcące z Oddziałami Integracyjnymi im. Cypriana Kamila Norwida Kielce, ul. Jagiellońska 4	Stan na dzień 31 grudnia 2015 roku		Stan na dzień 31 grudnia 2016 roku		Zmiana powierzchni (4-2) (5-3)	(4:2) (5:3) %
		Powierzchnia [w m <sup>2</sup> ]	Powierzchnia użytkowa [w m <sup>2</sup> ]	Powierzchnia [w m <sup>2</sup> ]	Powierzchnia użytkowa [w m <sup>2</sup> ]		
1		2	3	4	5	6	7
1.1	Grunty	11 556	x	11 556	x	0	100
1.2	Budynki, lokale	x	2 518,00	x	2 518,00	0,00	100

(IMK 103)

95	V Liceum Ogólnokształcące im. ks. Piotra Ściegiennego Kielce, ul. Marszałkowska 96	Stan na dzień 31 grudnia 2015 roku			Stan na dzień 31 grudnia 2016 roku			Zmiana wartości (5-2)	(5:2) %
		Wartość brutto	Umorzenie/ Odpisy aktualizujące	Wartość netto	Wartość brutto	Umorzenie/ Odpisy aktualizujące	Wartość netto		
1		2	3	4	5	6	7	8	9
<b>II. RZECZOWE AKTYWA TRWAŁE</b>		<b>1 976 209,98</b>	<b>1 011 162,43</b>	<b>965 047,55</b>	<b>1 980 575,96</b>	<b>1 036 570,19</b>	<b>944 005,77</b>	<b>4 365,98</b>	<b>100</b>
1.	Środki trwałe	1 976 209,98	1 011 162,43	965 047,55	1 980 575,96	1 036 570,19	944 005,77	4 365,98	100
1.1	Grunty	439 620,20	0,00	439 620,20	439 620,20	0,00	439 620,20	0,00	100
1.2	Budynki, lokale	791 253,87	274 665,07	516 588,80	791 253,87	294 446,44	496 807,43	0,00	100
1.3	Obiekty inżynierii lądowej i wodnej	18 455,92	14 482,58	3 973,34	18 455,92	14 775,34	3 680,58	0,00	100
1.4	Urządzenia techniczne i maszyny	17 302,96	12 781,81	4 521,15	13 262,65	9 365,09	3 897,56	-4 040,31	77
1.5	Środki transportu	0,00	0,00	0,00	0,00	0,00	0,00	0,00	0
1.6	Inne środki trwałe	709 577,03	709 232,97	344,06	717 983,32	717 983,32	0,00	8 406,29	101
2.	Inwestycje rozpoczęte (środki trwałe w budowie)	0,00	0,00	0,00	0,00	0,00	0,00	0,00	0
3.	Środki przekazane na poczet inwestycji	0,00	0,00	0,00	0,00	0,00	0,00	0,00	0

(IMK 144)

95	V Liceum Ogólnokształcące im. ks. Piotra Ściegiennego Kielce, ul. Marszałkowska 96	Stan na dzień 31 grudnia 2015 roku		Stan na dzień 31 grudnia 2016 roku		Zmiana powierzchni (4-2) (5-3)	(4:2) (5:3) %
		Powierzchnia [w m <sup>2</sup> ]	Powierzchnia użytkowa [w m <sup>2</sup> ]	Powierzchnia [w m <sup>2</sup> ]	Powierzchnia użytkowa [w m <sup>2</sup> ]		
1		2	3	4	5	6	7
1.1	Grunty	11 521	x	11 521	x	0	100
1.2	Budynki, lokale	x	3 571,52	x	3 571,52	0,00	100

INFORMACJA O STANIE MIENIA KOMUNALNEGO MIASTA KIELCE

(IMK 103)

96	VI Liceum Ogólnokształcące im. Juliusza Słowackiego Kielce, ul. mjra J. Gagarina 5	Stan na dzień 31 grudnia 2015 roku			Stan na dzień 31 grudnia 2016 roku			Zmiana wartości (5-2)	(5:2) %
		Wartość brutto	Umorzenie/ Odpisy aktualizujące	Wartość netto	Wartość brutto	Umorzenie/ Odpisy aktualizujące	Wartość netto		
1		2	3	4	5	6	7	8	9
<b>II. RZECZOWE AKTYWA TRWAŁE</b>									
1.	Środki trwałe	10 193 896,90	6 059 298,88	4 134 598,02	10 302 765,03	6 302 768,46	3 999 996,57	108 868,13	101
1.1	Grunty	96 067,14	0,00	96 067,14	96 067,14	0,00	96 067,14	0,00	100
1.2	Budynki, lokale	8 074 955,72	4 130 672,00	3 944 283,72	8 099 955,72	4 286 924,35	3 813 031,37	25 000,00	100
1.3	Obiekty inżynierii lądowej i wodnej	180 025,61	107 339,25	72 686,36	180 025,61	115 440,40	64 585,21	0,00	100
1.4	Urządzenia techniczne i maszyny	449 919,89	448 421,69	1 498,20	455 430,29	449 180,04	6 250,25	5 510,40	101
1.5	Środki transportu	0,00	0,00	0,00	0,00	0,00	0,00	0,00	0
1.6	Inne środki trwałe	1 385 865,94	1 372 865,94	13 000,00	1 464 223,67	1 451 223,67	13 000,00	78 357,73	106
2.	Inwestycje rozpoczęte (środki trwałe w budowie)	7 062,60	0,00	7 062,60	7 062,60	0,00	7 062,60	0,00	100
3.	Środki przekazane na poczet inwestycji	0,00	0,00	0,00	0,00	0,00	0,00	0,00	0

(IMK 144)

96	VI Liceum Ogólnokształcące im. Juliusza Słowackiego Kielce, ul. mjra J. Gagarina 5	Stan na dzień 31 grudnia 2015 roku		Stan na dzień 31 grudnia 2016 roku		Zmiana powierzchni (4-2) (5-3)	(4:2) (5:3) %
		Powierzchnia [w m <sup>2</sup> ]	Powierzchnia użytkowa [w m <sup>2</sup> ]	Powierzchnia [w m <sup>2</sup> ]	Powierzchnia użytkowa [w m <sup>2</sup> ]		
1		2	3	4	5	6	7
1.1	Grunty	11 687	x	11 687	x	0	100
1.2	Budynki, lokale	x	7 176,25	x	7 176,25	0,00	100

(IMK 103)

97	Zespół Szkół Ponadgimnazjalnych Nr 1 Kielce, ul. Jagiellońska 90	Stan na dzień 31 grudnia 2015 roku			Stan na dzień 31 grudnia 2016 roku			Zmiana wartości (5-2)	(5:2) %
		Wartość brutto	Umorzenie/ Odpisy aktualizujące	Wartość netto	Wartość brutto	Umorzenie/ Odpisy aktualizujące	Wartość netto		
1		2	3	4	5	6	7	8	9
<b>II. RZECZOWE AKTYWA TRWAŁE</b>									
1.	Środki trwałe	4 579 381,11	2 369 682,49	2 209 698,62	4 851 156,58	2 605 891,68	2 245 264,90	271 775,47	106
1.1	Grunty	270 964,08	0,00	270 964,08	281 665,08	0,00	281 665,08	10 701,00	104
1.2	Budynki, lokale	1 988 373,72	927 975,53	1 060 398,19	2 001 231,15	977 541,29	1 023 689,86	12 857,43	101
1.3	Obiekty inżynierii lądowej i wodnej	1 073 637,29	285 305,62	788 331,67	1 073 637,29	314 673,14	758 964,15	0,00	100
1.4	Urządzenia techniczne i maszyny	208 156,70	135 478,02	72 678,68	217 626,47	155 111,52	62 514,95	9 469,77	105
1.5	Środki transportu	101 059,61	101 059,61	0,00	203 672,16	203 672,16	0,00	102 612,55	202
1.6	Inne środki trwałe	937 189,71	919 863,71	17 326,00	970 419,57	954 893,57	15 526,00	33 229,86	104
2.	Inwestycje rozpoczęte (środki trwałe w budowie)	0,00	0,00	0,00	102 904,86	0,00	102 904,86	102 904,86	100
3.	Środki przekazane na poczet inwestycji	0,00	0,00	0,00	0,00	0,00	0,00	0,00	0

(IMK 144)

97	Zespół Szkół Ponadgimnazjalnych Nr 1 Kielce, ul. Jagiellońska 90	Stan na dzień 31 grudnia 2015 roku		Stan na dzień 31 grudnia 2016 roku		Zmiana powierzchni (4-2) (5-3)	(4:2) (5:3) %
		Powierzchnia [w m <sup>2</sup> ]	Powierzchnia użytkowa [w m <sup>2</sup> ]	Powierzchnia [w m <sup>2</sup> ]	Powierzchnia użytkowa [w m <sup>2</sup> ]		
1		2	3	4	5	6	7
1.1	Grunty	32 964	x	36 531	x	3 567	111
1.2	Budynki, lokale	x	9 653,20	x	9 663,20	10,00	100

(IMK 103)

98	Zespół Szkół Ponadgimnazjalnych Nr 2 Kielce, aleja Legionów 4	Stan na dzień 31 grudnia 2015 roku			Stan na dzień 31 grudnia 2016 roku			Zmiana wartości (5-2)	(5:2) %
		Wartość brutto	Umorzenie/ Odpisy aktualizujące	Wartość netto	Wartość brutto	Umorzenie/ Odpisy aktualizujące	Wartość netto		
1		2	3	4	5	6	7	8	9
<b>II. RZECZOWE AKTYWA TRWAŁE</b>									
1.	Środki trwałe	5 315 288,43	1 599 239,36	3 716 049,07	9 030 516,77	1 736 654,56	7 293 862,21	3 715 228,34	170
1.1	Grunty	2 014 355,41	1 599 239,36	415 116,05	9 030 516,77	1 736 654,56	7 293 862,21	7 016 161,36	448
1.2	Budynki, lokale	104 772,12	0,00	104 772,12	104 772,12	0,00	104 772,12	0,00	100
1.3	Obiekty inżynierii lądowej i wodnej	418 292,86	274 148,01	144 144,85	6 923 208,87	277 532,07	6 645 676,80	6 504 916,01	1 655
1.4	Urządzenia techniczne i maszyny	75 793,55	65 357,33	10 436,22	75 793,55	67 252,17	8 541,38	0,00	100
1.5	Urządzenia techniczne i maszyny	245 017,48	89 254,62	155 762,86	581 521,16	104 896,81	476 624,35	336 503,68	237
1.6	Środki transportu	0,00	0,00	0,00	0,00	0,00	0,00	0,00	0
1.7	Inne środki trwałe	1 170 479,40	1 170 479,40	0,00	1 345 221,07	1 286 973,51	58 247,56	174 741,67	115
2.	Inwestycje rozpoczęte (środki trwałe w budowie)	3 300 933,02	0,00	3 300 933,02	0,00	0,00	0,00	-3 300 933,02	0
3.	Środki przekazane na poczet inwestycji	0,00	0,00	0,00	0,00	0,00	0,00	0,00	0

(IMK 144)

98	Zespół Szkół Ponadgimnazjalnych Nr 2 Kielce, aleja Legionów 4	Stan na dzień 31 grudnia 2015 roku		Stan na dzień 31 grudnia 2016 roku		Zmiana powierzchni (4-2) (5-3)	(4:2) (5:3) %
		Powierzchnia [w m <sup>2</sup> ]	Powierzchnia użytkowa [w m <sup>2</sup> ]	Powierzchnia [w m <sup>2</sup> ]	Powierzchnia użytkowa [w m <sup>2</sup> ]		
1		2	3	4	5	6	7
1.1	Grunty	12 746	x	12 746	x	0	100
1.2	Budynki, lokale	x	5 593,00	x	7 415,28	1 822,28	133

INFORMACJA O STANIE MIENIA KOMUNALNEGO MIASTA KIELCE

(IMK 103)

99 Zespół Szkół Ponadpodstawowych Nr 2 Kielce, ul. Radiowa 1	Stan na dzień 31 grudnia 2015 roku			Stan na dzień 31 grudnia 2016 roku			Zmiana wartości (5-2)	(5:2) %
	Wartość brutto	Umorzenie/ Odpisy aktualizujące	Wartość netto	Wartość brutto	Umorzenie/ Odpisy aktualizujące	Wartość netto		
1	2	3	4	5	6	7	8	9
<b>II. RZECZOWE AKTYWA TRWAŁE</b>	<b>4 843 892,09</b>	<b>1 705 652,69</b>	<b>3 138 239,40</b>	<b>4 877 585,09</b>	<b>1 852 931,82</b>	<b>3 024 653,27</b>	<b>33 693,00</b>	<b>101</b>
1. Środki trwałe	4 843 892,09	1 705 652,69	3 138 239,40	4 877 585,09	1 852 931,82	3 024 653,27	33 693,00	101
1.1 Grunty	130 817,50	0,00	130 817,50	130 817,50	0,00	130 817,50	0,00	100
1.2 Budynki, lokale	2 393 388,78	789 516,68	1 603 872,10	2 393 388,78	849 351,40	1 544 037,38	0,00	100
1.3 Obiekty inżynierii lądowej i wodnej	1 487 480,15	132 120,54	1 355 359,61	1 487 480,15	178 375,30	1 309 104,85	0,00	100
1.4 Urządzenia techniczne i maszyny	40 449,82	12 761,17	27 688,65	40 449,82	16 157,51	24 292,31	0,00	100
1.5 Środki transportu	0,00	0,00	0,00	0,00	0,00	0,00	0,00	0
1.6 Inne środki trwałe	791 755,84	771 254,30	20 501,54	825 448,84	809 047,61	16 401,23	33 693,00	104
2. Inwestycje rozpoczęte (środki trwałe w budowie)	0,00	0,00	0,00	0,00	0,00	0,00	0,00	0
3. Środki przekazane na poczet inwestycji	0,00	0,00	0,00	0,00	0,00	0,00	0,00	0

(IMK 144)

99 Zespół Szkół Ponadpodstawowych Nr 2 Kielce, ul. Radiowa 1	Stan na dzień 31 grudnia 2015 roku		Stan na dzień 31 grudnia 2016 roku		Zmiana powierzchni (4-2) (5-3)	(4:2) (5:3) %
	Powierzchnia [w m <sup>2</sup> ]	Powierzchnia użytkowa [w m <sup>2</sup> ]	Powierzchnia [w m <sup>2</sup> ]	Powierzchnia użytkowa [w m <sup>2</sup> ]		
1	2	3	4	5	6	7
1.1 Grunty	13 622	x	13 622	x	0	100
1.2 Budynki, lokale	x	3 306,00	x	3 306,00	0,00	100

(IMK 103)

100 Zespół Szkół Zawodowych Nr 1 Kielce, ul. Zgoda 31	Stan na dzień 31 grudnia 2015 roku			Stan na dzień 31 grudnia 2016 roku			Zmiana wartości (5-2)	(5:2) %
	Wartość brutto	Umorzenie/ Odpisy aktualizujące	Wartość netto	Wartość brutto	Umorzenie/ Odpisy aktualizujące	Wartość netto		
1	2	3	4	5	6	7	8	9
<b>II. RZECZOWE AKTYWA TRWAŁE</b>	<b>3 357 253,62</b>	<b>2 872 823,93</b>	<b>484 429,69</b>	<b>3 360 317,05</b>	<b>2 896 191,13</b>	<b>464 125,92</b>	<b>3 063,43</b>	<b>100</b>
1. Środki trwałe	3 357 253,62	2 872 823,93	484 429,69	3 360 317,05	2 896 191,13	464 125,92	3 063,43	100
1.1 Grunty	201 390,00	0,00	201 390,00	201 390,00	0,00	201 390,00	0,00	100
1.2 Budynki, lokale	1 635 698,97	1 477 644,76	158 054,21	1 635 698,97	1 483 338,96	152 360,01	0,00	100
1.3 Obiekty inżynierii lądowej i wodnej	0,00	0,00	0,00	0,00	0,00	0,00	0,00	0
1.4 Urządzenia techniczne i maszyny	265 413,62	150 325,34	115 088,28	256 655,05	154 187,43	102 467,62	-8 758,57	97
1.5 Środki transportu	181 652,78	181 652,78	0,00	181 652,78	181 652,78	0,00	0,00	100
1.6 Inne środki trwałe	1 073 098,25	1 063 201,05	9 897,20	1 084 920,25	1 077 011,96	7 908,29	11 822,00	101
2. Inwestycje rozpoczęte (środki trwałe w budowie)	0,00	0,00	0,00	0,00	0,00	0,00	0,00	0
3. Środki przekazane na poczet inwestycji	0,00	0,00	0,00	0,00	0,00	0,00	0,00	0

(IMK 144)

100 Zespół Szkół Zawodowych Nr 1 Kielce, ul. Zgoda 31	Stan na dzień 31 grudnia 2015 roku		Stan na dzień 31 grudnia 2016 roku		Zmiana powierzchni (4-2) (5-3)	(4:2) (5:3) %
	Powierzchnia [w m <sup>2</sup> ]	Powierzchnia użytkowa [w m <sup>2</sup> ]	Powierzchnia [w m <sup>2</sup> ]	Powierzchnia użytkowa [w m <sup>2</sup> ]		
1	2	3	4	5	6	7
1.1 Grunty	24 500	x	24 500	x	0	100
1.2 Budynki, lokale	x	6 571,89	x	6 571,89	0,00	100

(IMK 103)

101 Zespół Szkół Zawodowych Nr 3 im. Stanisława Staszica Kielce, ul. Jagiellońska 28	Stan na dzień 31 grudnia 2015 roku			Stan na dzień 31 grudnia 2016 roku			Zmiana wartości (5-2)	(5:2) %
	Wartość brutto	Umorzenie/ Odpisy aktualizujące	Wartość netto	Wartość brutto	Umorzenie/ Odpisy aktualizujące	Wartość netto		
1	2	3	4	5	6	7	8	9
<b>II. RZECZOWE AKTYWA TRWAŁE</b>	<b>3 457 962,51</b>	<b>3 070 060,32</b>	<b>387 902,19</b>	<b>3 504 395,81</b>	<b>3 168 962,78</b>	<b>335 433,03</b>	<b>46 433,30</b>	<b>101</b>
1. Środki trwałe	3 457 962,51	3 070 060,32	387 902,19	3 504 395,81	3 168 962,78	335 433,03	46 433,30	101
1.1 Grunty	65 875,00	0,00	65 875,00	65 875,00	0,00	65 875,00	0,00	100
1.2 Budynki, lokale	1 807 318,54	1 493 767,51	313 551,03	1 807 318,54	1 537 760,51	269 558,03	0,00	100
1.3 Obiekty inżynierii lądowej i wodnej	33 537,19	33 537,19	0,00	33 537,19	33 537,19	0,00	0,00	100
1.4 Urządzenia techniczne i maszyny	793 561,87	793 561,87	0,00	793 561,87	793 561,87	0,00	0,00	100
1.5 Środki transportu	116 003,50	116 003,50	0,00	116 003,50	116 003,50	0,00	0,00	100
1.6 Inne środki trwałe	641 666,41	633 190,25	8 476,16	688 099,71	688 099,71	0,00	46 433,30	107
2. Inwestycje rozpoczęte (środki trwałe w budowie)	0,00	0,00	0,00	0,00	0,00	0,00	0,00	0
3. Środki przekazane na poczet inwestycji	0,00	0,00	0,00	0,00	0,00	0,00	0,00	0

(IMK 144)

101 Zespół Szkół Zawodowych Nr 3 im. Stanisława Staszica Kielce, ul. Jagiellońska 28	Stan na dzień 31 grudnia 2015 roku		Stan na dzień 31 grudnia 2016 roku		Zmiana powierzchni (4-2) (5-3)	(4:2) (5:3) %
	Powierzchnia [w m <sup>2</sup> ]	Powierzchnia użytkowa [w m <sup>2</sup> ]	Powierzchnia [w m <sup>2</sup> ]	Powierzchnia użytkowa [w m <sup>2</sup> ]		
1	2	3	4	5	6	7
1.1 Grunty	13 170	x	13 170	x	0	100
1.2 Budynki, lokale	x	6 410,58	x	6 410,58	0,00	100



INFORMACJA O STANIE MIENIA KOMUNALNEGO MIASTA KIELCE

(IMK 103)

102	Zespół Szkół Ekonomicznych im. Mikołaja Kopernika Kielce, ul. ks. M. Kopernika 8	Stan na dzień 31 grudnia 2015 roku			Stan na dzień 31 grudnia 2016 roku			Zmiana wartości (5-2)	(5:2) %
		Wartość brutto	Umorzenie/ Odpisy aktualizujące	Wartość netto	Wartość brutto	Umorzenie/ Odpisy aktualizujące	Wartość netto		
1		2	3	4	5	6	7	8	9
<b>II. RZECZOWE AKTYWA TRWAŁE</b>		<b>2 478 619,50</b>	<b>2 227 984,44</b>	<b>250 635,06</b>	<b>2 435 599,93</b>	<b>2 205 104,26</b>	<b>230 495,67</b>	<b>-43 019,57</b>	<b>98</b>
1.	Środki trwałe	2 478 619,50	2 227 984,44	250 635,06	2 435 599,93	2 205 104,26	230 495,67	-43 019,57	98
1.1	Grunty	0,00	0,00	0,00	0,00	0,00	0,00	0,00	0
1.2	Budynki, lokale	1 308 855,78	1 298 536,17	10 319,61	1 308 855,78	1 308 855,78	0,00	0,00	100
1.3	Obiekty inżynierii lądowej i wodnej	361 856,45	131 958,18	229 898,27	361 856,45	139 972,24	221 884,21	0,00	100
1.4	Urządzenia techniczne i maszyny	40 574,89	35 157,71	5 417,18	40 574,89	36 963,43	3 611,46	0,00	100
1.5	Środki transportu	0,00	0,00	0,00	0,00	0,00	0,00	0,00	0
1.6	Inne środki trwałe	767 332,38	762 332,38	5 000,00	724 312,81	719 312,81	5 000,00	-43 019,57	94
2.	Inwestycje rozpoczęte (środki trwałe w budowie)	0,00	0,00	0,00	0,00	0,00	0,00	0,00	0
3.	Środki przekazane na poczet inwestycji	0,00	0,00	0,00	0,00	0,00	0,00	0,00	0

(IMK 144)

102	Zespół Szkół Ekonomicznych im. Mikołaja Kopernika Kielce, ul. ks. M. Kopernika 8	Stan na dzień 31 grudnia 2015 roku		Stan na dzień 31 grudnia 2016 roku		Zmiana powierzchni (4-2) (5-3)	(4:2) (5:3) %
		Powierzchnia [w m <sup>2</sup> ]	Powierzchnia użytkowa [w m <sup>2</sup> ]	Powierzchnia [w m <sup>2</sup> ]	Powierzchnia użytkowa [w m <sup>2</sup> ]		
1		2	3	4	5	6	7
1.1	Grunty	0	x	0	x	0	0
1.2	Budynki, lokale	x	3 639,50	x	3 639,50	0,00	100

(IMK 103)

103	Zespół Szkół Ekonomicznych Kielce, ul. gen. M. Langiewicza 18	Stan na dzień 31 grudnia 2015 roku			Stan na dzień 31 grudnia 2016 roku			Zmiana wartości (5-2)	(5:2) %
		Wartość brutto	Umorzenie/ Odpisy aktualizujące	Wartość netto	Wartość brutto	Umorzenie/ Odpisy aktualizujące	Wartość netto		
1		2	3	4	5	6	7	8	9
<b>II. RZECZOWE AKTYWA TRWAŁE</b>		<b>3 932 754,52</b>	<b>2 732 564,69</b>	<b>1 200 189,83</b>	<b>3 958 532,36</b>	<b>2 823 276,30</b>	<b>1 135 256,06</b>	<b>25 777,84</b>	<b>101</b>
1.	Środki trwałe	3 932 754,52	2 732 564,69	1 200 189,83	3 958 532,36	2 823 276,30	1 135 256,06	25 777,84	101
1.1	Grunty	118 680,16	0,00	118 680,16	118 680,16	0,00	118 680,16	0,00	100
1.2	Budynki, lokale	2 468 347,82	1 420 839,15	1 047 508,67	2 468 347,82	1 482 384,92	985 962,90	0,00	100
1.3	Obiekty inżynierii lądowej i wodnej	61 809,32	61 809,32	0,00	61 809,32	61 809,32	0,00	0,00	100
1.4	Urządzenia techniczne i maszyny	61 787,43	27 786,43	34 001,00	61 787,43	31 174,43	30 613,00	0,00	100
1.5	Środki transportu	0,00	0,00	0,00	0,00	0,00	0,00	0,00	0
1.6	Inne środki trwałe	1 222 129,79	1 222 129,79	0,00	1 247 907,63	1 247 907,63	0,00	25 777,84	102
2.	Inwestycje rozpoczęte (środki trwałe w budowie)	0,00	0,00	0,00	0,00	0,00	0,00	0,00	0
3.	Środki przekazane na poczet inwestycji	0,00	0,00	0,00	0,00	0,00	0,00	0,00	0

(IMK 144)

103	Zespół Szkół Ekonomicznych Kielce, ul. gen. M. Langiewicza 18	Stan na dzień 31 grudnia 2015 roku		Stan na dzień 31 grudnia 2016 roku		Zmiana powierzchni (4-2) (5-3)	(4:2) (5:3) %
		Powierzchnia [w m <sup>2</sup> ]	Powierzchnia użytkowa [w m <sup>2</sup> ]	Powierzchnia [w m <sup>2</sup> ]	Powierzchnia użytkowa [w m <sup>2</sup> ]		
1		2	3	4	5	6	7
1.1	Grunty	18 621	x	18 621	x	0	100
1.2	Budynki, lokale	x	4 199,00	x	4 199,00	0,00	100

(IMK 103)

104	Zespół Szkół Mechanicznych im. gen. Władysława Sikorskiego Kielce, ul. Jagiellońska 32	Stan na dzień 31 grudnia 2015 roku			Stan na dzień 31 grudnia 2016 roku			Zmiana wartości (5-2)	(5:2) %
		Wartość brutto	Umorzenie/ Odpisy aktualizujące	Wartość netto	Wartość brutto	Umorzenie/ Odpisy aktualizujące	Wartość netto		
1		2	3	4	5	6	7	8	9
<b>II. RZECZOWE AKTYWA TRWAŁE</b>		<b>2 818 430,27</b>	<b>2 513 883,06</b>	<b>304 547,21</b>	<b>2 800 396,85</b>	<b>2 543 403,91</b>	<b>256 992,94</b>	<b>-18 033,42</b>	<b>99</b>
1.	Środki trwałe	2 818 430,27	2 513 883,06	304 547,21	2 800 396,85	2 543 403,91	256 992,94	-18 033,42	99
1.1	Grunty	179 870,04	0,00	179 870,04	179 870,04	0,00	179 870,04	0,00	100
1.2	Budynki, lokale	1 678 738,65	1 617 921,46	60 817,19	1 678 738,65	1 659 889,93	18 848,72	0,00	100
1.3	Obiekty inżynierii lądowej i wodnej	241 552,75	180 080,83	61 471,92	241 552,75	185 232,44	56 320,31	0,00	100
1.4	Urządzenia techniczne i maszyny	4 341,90	1 953,84	2 388,06	4 341,90	2 388,03	1 953,87	0,00	100
1.5	Środki transportu	43 563,53	43 563,53	0,00	43 563,53	43 563,53	0,00	0,00	100
1.6	Inne środki trwałe	670 363,40	670 363,40	0,00	652 329,98	652 329,98	0,00	-18 033,42	97
2.	Inwestycje rozpoczęte (środki trwałe w budowie)	0,00	0,00	0,00	0,00	0,00	0,00	0,00	0
3.	Środki przekazane na poczet inwestycji	0,00	0,00	0,00	0,00	0,00	0,00	0,00	0

(IMK 144)

104	Zespół Szkół Mechanicznych im. gen. Władysława Sikorskiego Kielce, ul. Jagiellońska 32	Stan na dzień 31 grudnia 2015 roku		Stan na dzień 31 grudnia 2016 roku		Zmiana powierzchni (4-2) (5-3)	(4:2) (5:3) %
		Powierzchnia [w m <sup>2</sup> ]	Powierzchnia użytkowa [w m <sup>2</sup> ]	Powierzchnia [w m <sup>2</sup> ]	Powierzchnia użytkowa [w m <sup>2</sup> ]		
1		2	3	4	5	6	7
1.1	Grunty	21 882	x	21 882	x	0	100
1.2	Budynki, lokale	x	4 206,10	x	4 206,10	0,00	100

INFORMACJA O STANIE MIENIA KOMUNALNEGO MIASTA KIELCE

(IMK 103)

105	Zespół Szkół Elektrycznych Kielce, ul. Prezydenta R. Kaczorowskiego 8	Stan na dzień 31 grudnia 2015 roku			Stan na dzień 31 grudnia 2016 roku			Zmiana wartości (5-2)	(5:2) %
		Wartość brutto	Umorzenie/ Odpisy aktualizujące	Wartość netto	Wartość brutto	Umorzenie/ Odpisy aktualizujące	Wartość netto		
1		2	3	4	5	6	7	8	9
<b>II. RZECZOWE AKTYWA TRWAŁE</b>		<b>5 809 192,05</b>	<b>4 276 363,67</b>	<b>1 532 828,38</b>	<b>5 769 270,72</b>	<b>4 328 363,27</b>	<b>1 440 907,45</b>	<b>-39 921,33</b>	<b>99</b>
1.	Środki trwałe	5 809 192,05	4 276 363,67	1 532 828,38	5 769 270,72	4 328 363,27	1 440 907,45	-39 921,33	99
1.1	Grunty	186 778,07	0,00	186 778,07	186 778,07	0,00	186 778,07	0,00	100
1.2	Budynki, lokale	3 245 543,82	2 016 096,89	1 229 446,93	3 245 543,82	2 096 948,34	1 148 595,48	0,00	100
1.3	Obiekty inżynierii lądowej i wodnej	164 574,10	106 199,55	58 374,55	164 574,10	109 454,49	55 119,61	0,00	100
1.4	Urządzenia techniczne i maszyny	53 819,62	47 300,43	6 519,19	51 051,46	46 890,27	4 161,19	-2 768,16	95
1.5	Środki transportu	50 591,80	45 991,80	4 600,00	12 000,00	9 800,00	2 200,00	-38 591,80	24
1.6	Inne środki trwałe	2 107 884,64	2 060 775,00	47 109,64	2 109 323,27	2 065 270,17	44 053,10	1 438,63	100
2.	Inwestycje rozpoczęte (środki trwałe w budowie)	0,00	0,00	0,00	0,00	0,00	0,00	0,00	0
3.	Środki przekazane na poczet inwestycji	0,00	0,00	0,00	0,00	0,00	0,00	0,00	0

(IMK 144)

105	Zespół Szkół Elektrycznych Kielce, ul. Prezydenta R. Kaczorowskiego 8	Stan na dzień 31 grudnia 2015 roku		Stan na dzień 31 grudnia 2016 roku		Zmiana powierzchni (4-2) (5-3)	(4:2) (5:3) %
		Powierzchnia [w m <sup>2</sup> ]	Powierzchnia użytkowa [w m <sup>2</sup> ]	Powierzchnia [w m <sup>2</sup> ]	Powierzchnia użytkowa [w m <sup>2</sup> ]		
1		2	3	4	5	6	7
1.1	Grunty	24 783	x	24 783	x	0	100
1.2	Budynki, lokale	x	11 195,53	x	11 195,53	0,00	100

(IMK 103)

106	Zespół Szkół Informatycznych im. gen. Józefa Hauke-Bosaka Kielce, ul. gen. J. Hauke-Bosaka 1	Stan na dzień 31 grudnia 2015 roku			Stan na dzień 31 grudnia 2016 roku			Zmiana wartości (5-2)	(5:2) %
		Wartość brutto	Umorzenie/ Odpisy aktualizujące	Wartość netto	Wartość brutto	Umorzenie/ Odpisy aktualizujące	Wartość netto		
1		2	3	4	5	6	7	8	9
<b>II. RZECZOWE AKTYWA TRWAŁE</b>		<b>3 131 320,44</b>	<b>1 958 313,48</b>	<b>1 173 006,96</b>	<b>3 087 998,88</b>	<b>1 978 071,44</b>	<b>1 109 927,44</b>	<b>-43 321,56</b>	<b>99</b>
1.	Środki trwałe	3 131 320,44	1 958 313,48	1 173 006,96	3 087 998,88	1 978 071,44	1 109 927,44	-43 321,56	99
1.1	Grunty	55 337,04	0,00	55 337,04	55 337,04	0,00	55 337,04	0,00	100
1.2	Budynki, lokale	924 242,56	364 685,43	559 557,13	927 760,36	387 791,48	539 968,88	3 517,80	100
1.3	Obiekty inżynierii lądowej i wodnej	802 168,02	275 261,85	526 906,17	802 168,02	311 359,36	490 808,66	0,00	100
1.4	Urządzenia techniczne i maszyny	55 106,66	28 860,40	26 246,26	55 106,66	34 594,82	20 511,84	0,00	100
1.5	Środki transportu	47 380,36	47 380,36	0,00	47 380,36	47 380,36	0,00	0,00	100
1.6	Inne środki trwałe	1 247 085,80	1 242 125,44	4 960,36	1 200 246,44	1 196 945,42	3 301,02	-46 839,36	96
2.	Inwestycje rozpoczęte (środki trwałe w budowie)	0,00	0,00	0,00	0,00	0,00	0,00	0,00	0
3.	Środki przekazane na poczet inwestycji	0,00	0,00	0,00	0,00	0,00	0,00	0,00	0

(IMK 144)

106	Zespół Szkół Informatycznych im. gen. Józefa Hauke-Bosaka Kielce, ul. gen. J. Hauke-Bosaka 1	Stan na dzień 31 grudnia 2015 roku		Stan na dzień 31 grudnia 2016 roku		Zmiana powierzchni (4-2) (5-3)	(4:2) (5:3) %
		Powierzchnia [w m <sup>2</sup> ]	Powierzchnia użytkowa [w m <sup>2</sup> ]	Powierzchnia [w m <sup>2</sup> ]	Powierzchnia użytkowa [w m <sup>2</sup> ]		
1		2	3	4	5	6	7
1.1	Grunty	6 732	x	6 732	x	0	100
1.2	Budynki, lokale	x	2 936,00	x	2 936,00	0,00	100

(IMK 103)

107	Zespół Szkół Przemysłu Spożywczego Kielce, ul. Zagórska 14	Stan na dzień 31 grudnia 2015 roku			Stan na dzień 31 grudnia 2016 roku			Zmiana wartości (5-2)	(5:2) %
		Wartość brutto	Umorzenie/ Odpisy aktualizujące	Wartość netto	Wartość brutto	Umorzenie/ Odpisy aktualizujące	Wartość netto		
1		2	3	4	5	6	7	8	9
<b>II. RZECZOWE AKTYWA TRWAŁE</b>		<b>3 829 330,61</b>	<b>3 634 065,67</b>	<b>195 264,94</b>	<b>7 223 404,45</b>	<b>4 289 743,71</b>	<b>2 933 660,74</b>	<b>3 394 073,84</b>	<b>189</b>
1.	Środki trwałe	3 829 330,61	3 634 065,67	195 264,94	7 223 404,45	4 289 743,71	2 933 660,74	3 394 073,84	189
1.1	Grunty	126 990,78	0,00	126 990,78	469 929,18	0,00	469 929,18	342 938,40	370
1.2	Budynki, lokale	1 858 011,65	1 858 011,65	0,00	2 044 070,73	1 923 207,15	120 863,58	186 059,08	110
1.3	Obiekty inżynierii lądowej i wodnej	135 110,48	99 468,95	35 641,53	2 580 102,62	279 727,17	2 300 375,45	2 444 992,14	1 910
1.4	Urządzenia techniczne i maszyny	156 203,79	125 538,39	30 665,40	211 602,44	170 159,11	41 443,33	55 398,65	135
1.5	Środki transportu	99 796,00	99 796,00	0,00	99 796,00	99 796,00	0,00	0,00	100
1.6	Inne środki trwałe	1 453 217,91	1 451 250,68	1 967,23	1 817 903,48	1 816 854,28	1 049,20	364 685,57	125
2.	Inwestycje rozpoczęte (środki trwałe w budowie)	0,00	0,00	0,00	0,00	0,00	0,00	0,00	0
3.	Środki przekazane na poczet inwestycji	0,00	0,00	0,00	0,00	0,00	0,00	0,00	0

(IMK 144)

107	Zespół Szkół Przemysłu Spożywczego Kielce, ul. Zagórska 14	Stan na dzień 31 grudnia 2015 roku		Stan na dzień 31 grudnia 2016 roku		Zmiana powierzchni (4-2) (5-3)	(4:2) (5:3) %
		Powierzchnia [w m <sup>2</sup> ]	Powierzchnia użytkowa [w m <sup>2</sup> ]	Powierzchnia [w m <sup>2</sup> ]	Powierzchnia użytkowa [w m <sup>2</sup> ]		
1		2	3	4	5	6	7
1.1	Grunty	15 449	x	57 169	x	41 720	370
1.2	Budynki, lokale	x	4 340,00	x	18 326,00	13 986,00	422

INFORMACJA O STANIE MIENIA KOMUNALNEGO MIASTA KIELCE

(IMK 103)

108	Zespół Placówek Szkolno-Wychowawczych Kielce, ul. Jagiellońska 30	Stan na dzień 31 grudnia 2015 roku			Stan na dzień 31 grudnia 2016 roku			Zmiana wartości (5-2)	(5:2) %
		Wartość brutto	Umorzenie/ Odpisy aktualizujące	Wartość netto	Wartość brutto	Umorzenie/ Odpisy aktualizujące	Wartość netto		
1		2	3	4	5	6	7	8	9
<b>II. RZECZOWE AKTYWA TRWALE</b>		<b>2 315 846,39</b>	<b>2 144 855,44</b>	<b>170 990,95</b>	<b>2 623 457,91</b>	<b>2 074 395,33</b>	<b>549 062,58</b>	<b>307 611,52</b>	<b>113</b>
1.	Środki trwałe	2 290 946,39	2 144 855,44	146 090,95	2 598 557,91	2 074 395,33	524 162,58	307 611,52	113
1.1	Grunty	34 737,72	0,00	34 737,72	34 737,72	0,00	34 737,72	0,00	100
1.2	Budynki, lokale	617 163,57	538 771,00	78 392,57	737 302,58	548 606,35	188 696,23	120 139,01	119
1.3	Obiekty inżynierii lądowej i wodnej	0,00	0,00	0,00	69 245,25	432,78	68 812,47	69 245,25	100
1.4	Urządzenia techniczne i maszyny	237 507,91	204 547,25	32 960,66	282 273,19	170 389,19	111 884,00	44 765,28	119
1.5	Środki transportu	117 293,17	117 293,17	0,00	114 999,00	0,00	114 999,00	-2 294,17	98
1.6	Inne środki trwałe	1 284 244,02	1 284 244,02	0,00	1 360 000,17	1 354 967,01	5 033,16	75 756,15	106
2.	Inwestycje rozpoczęte (środki trwałe w budowie)	24 900,00	0,00	24 900,00	24 900,00	0,00	24 900,00	0,00	100
3.	Środki przekazane na poczet inwestycji	0,00	0,00	0,00	0,00	0,00	0,00	0,00	0

(IMK 144)

108	Zespół Placówek Szkolno-Wychowawczych Kielce, ul. Jagiellońska 30	Stan na dzień 31 grudnia 2015 roku		Stan na dzień 31 grudnia 2016 roku		Zmiana powierzchni (4-2) (5-3)	(4:2) (5:3) %
		Powierzchnia [w m <sup>2</sup> ]	Powierzchnia użytkowa [w m <sup>2</sup> ]	Powierzchnia [w m <sup>2</sup> ]	Powierzchnia użytkowa [w m <sup>2</sup> ]		
1		2	3	4	5	6	7
1.1	Grunty	4 226	x	4 226	x	0	100
1.2	Budynki, lokale	x	5 256,00	x	5 256,00	0,00	100

(IMK 103)

109	Miejski Szkolny Ośrodek Sportowy Kielce, ul. Prosta 57	Stan na dzień 31 grudnia 2015 roku			Stan na dzień 31 grudnia 2016 roku			Zmiana wartości (5-2)	(5:2) %
		Wartość brutto	Umorzenie/ Odpisy aktualizujące	Wartość netto	Wartość brutto	Umorzenie/ Odpisy aktualizujące	Wartość netto		
1		2	3	4	5	6	7	8	9
<b>II. RZECZOWE AKTYWA TRWALE</b>		<b>4 392 689,44</b>	<b>1 478 567,04</b>	<b>2 914 122,40</b>	<b>4 587 974,00</b>	<b>1 606 763,76</b>	<b>2 981 210,24</b>	<b>195 284,56</b>	<b>104</b>
1.	Środki trwałe	4 384 079,44	1 478 567,04	2 905 512,40	4 579 364,00	1 606 763,76	2 972 600,24	195 284,56	104
1.1	Grunty	458 808,70	0,00	458 808,70	458 808,70	0,00	458 808,70	0,00	100
1.2	Budynki, lokale	389 145,17	184 473,09	204 672,08	432 865,17	194 201,71	238 663,46	43 720,00	111
1.3	Obiekty inżynierii lądowej i wodnej	3 147 102,35	998 732,11	2 148 370,24	3 182 218,85	1 090 920,89	2 091 297,96	35 116,50	101
1.4	Urządzenia techniczne i maszyny	183 744,22	95 856,10	87 888,12	206 444,21	111 018,75	95 425,46	22 699,99	112
1.5	Środki transportu	34 716,00	28 942,74	5 773,26	34 716,00	31 842,98	2 873,02	0,00	100
1.6	Inne środki trwałe	170 563,00	170 563,00	0,00	264 311,07	178 779,43	85 531,64	93 748,07	155
2.	Inwestycje rozpoczęte (środki trwałe w budowie)	8 610,00	0,00	8 610,00	8 610,00	0,00	8 610,00	0,00	100
3.	Środki przekazane na poczet inwestycji	0,00	0,00	0,00	0,00	0,00	0,00	0,00	0

(IMK 144)

109	Miejski Szkolny Ośrodek Sportowy Kielce, ul. Prosta 57	Stan na dzień 31 grudnia 2015 roku		Stan na dzień 31 grudnia 2016 roku		Zmiana powierzchni (4-2) (5-3)	(4:2) (5:3) %
		Powierzchnia [w m <sup>2</sup> ]	Powierzchnia użytkowa [w m <sup>2</sup> ]	Powierzchnia [w m <sup>2</sup> ]	Powierzchnia użytkowa [w m <sup>2</sup> ]		
1		2	3	4	5	6	7
1.1	Grunty	51 453	x	51 453	x	0	100
1.2	Budynki, lokale	x	882,32	x	882,32	0,00	100

(IMK 103)

110	Młodzieżowy Dom Kultury Kielce, ul. Kozia 10 A	Stan na dzień 31 grudnia 2015 roku			Stan na dzień 31 grudnia 2016 roku			Zmiana wartości (5-2)	(5:2) %
		Wartość brutto	Umorzenie/ Odpisy aktualizujące	Wartość netto	Wartość brutto	Umorzenie/ Odpisy aktualizujące	Wartość netto		
1		2	3	4	5	6	7	8	9
<b>II. RZECZOWE AKTYWA TRWALE</b>		<b>311 853,01</b>	<b>308 853,01</b>	<b>3 000,00</b>	<b>315 594,60</b>	<b>312 594,60</b>	<b>3 000,00</b>	<b>3 741,59</b>	<b>101</b>
1.	Środki trwałe	311 853,01	308 853,01	3 000,00	315 594,60	312 594,60	3 000,00	3 741,59	101
1.1	Grunty	0,00	0,00	0,00	0,00	0,00	0,00	0,00	0
1.2	Budynki, lokale	0,00	0,00	0,00	0,00	0,00	0,00	0,00	0
1.3	Obiekty inżynierii lądowej i wodnej	0,00	0,00	0,00	0,00	0,00	0,00	0,00	0
1.4	Urządzenia techniczne i maszyny	3 763,27	3 763,27	0,00	3 763,27	3 763,27	0,00	0,00	100
1.5	Środki transportu	0,00	0,00	0,00	0,00	0,00	0,00	0,00	0
1.6	Inne środki trwałe	308 089,74	305 089,74	3 000,00	311 831,33	308 831,33	3 000,00	3 741,59	101
2.	Inwestycje rozpoczęte (środki trwałe w budowie)	0,00	0,00	0,00	0,00	0,00	0,00	0,00	0
3.	Środki przekazane na poczet inwestycji	0,00	0,00	0,00	0,00	0,00	0,00	0,00	0

(IMK 144)

110	Młodzieżowy Dom Kultury Kielce, ul. Kozia 10 A	Stan na dzień 31 grudnia 2015 roku		Stan na dzień 31 grudnia 2016 roku		Zmiana powierzchni (4-2) (5-3)	(4:2) (5:3) %
		Powierzchnia [w m <sup>2</sup> ]	Powierzchnia użytkowa [w m <sup>2</sup> ]	Powierzchnia [w m <sup>2</sup> ]	Powierzchnia użytkowa [w m <sup>2</sup> ]		
1		2	3	4	5	6	7
1.1	Grunty	0	x	0	x	0	0
1.2	Budynki, lokale	x	0,00	x	0,00	0,00	0

INFORMACJA O STANIE MIENIA KOMUNALNEGO MIASTA KIELCE

(IMK 103)

111	Specjalny Ośrodek Szkolno-Wychowawczy Nr 1 Kielce, ul. Warszawska 96	Stan na dzień 31 grudnia 2015 roku			Stan na dzień 31 grudnia 2016 roku			Zmiana wartości (5-2)	(5:2) %
		Wartość brutto	Umorzenie/ Odpisy aktualizujące	Wartość netto	Wartość brutto	Umorzenie/ Odpisy aktualizujące	Wartość netto		
1		2	3	4	5	6	7	8	9
<b>II. RZECZOWE AKTYWA TRWAŁE</b>		<b>4 660 760,50</b>	<b>4 044 357,05</b>	<b>616 403,45</b>	<b>4 690 277,42</b>	<b>4 118 218,97</b>	<b>572 058,45</b>	<b>29 516,92</b>	<b>101</b>
1.	Środki trwałe	4 586 907,74	4 044 357,05	512 550,69	4 586 424,66	4 118 218,97	468 205,69	29 516,92	101
1.1	Grunty	120 390,12	0,00	120 390,12	120 390,12	0,00	120 390,12	0,00	100
1.2	Budynki, lokale	3 209 055,61	2 950 839,00	258 216,61	3 209 055,61	2 958 633,00	250 422,61	0,00	100
1.3	Obiekty inżynierii lądowej i wodnej	174 375,00	174 375,00	0,00	174 375,00	174 375,00	0,00	0,00	100
1.4	Urządzenia techniczne i maszyny	97 241,40	84 870,00	12 371,40	97 241,40	88 550,00	8 691,40	0,00	100
1.5	Środki transportu	237 442,72	123 109,67	114 333,05	237 442,72	152 300,67	85 142,05	0,00	100
1.6	Inne środki trwałe	718 402,89	711 163,38	7 239,51	747 919,81	744 360,30	3 559,51	29 516,92	104
2.	Inwestycje rozpoczęte (środki trwałe w budowie)	103 852,76	0,00	103 852,76	103 852,76	0,00	103 852,76	0,00	100
3.	Środki przekazane na poczet inwestycji	0,00	0,00	0,00	0,00	0,00	0,00	0,00	0

(IMK 144)

111	Specjalny Ośrodek Szkolno-Wychowawczy Nr 1 Kielce, ul. Warszawska 96	Stan na dzień 31 grudnia 2015 roku		Stan na dzień 31 grudnia 2016 roku		Zmiana powierzchni (4-2) (5-3)	(4:2) (5:3) %
		Powierzchnia [w m <sup>2</sup> ]	Powierzchnia użytkowa [w m <sup>2</sup> ]	Powierzchnia [w m <sup>2</sup> ]	Powierzchnia użytkowa [w m <sup>2</sup> ]		
1		2	3	4	5	6	7
1.1	Grunty	14 646	x	14 646	x	0	100
1.2	Budynki, lokale	x	4 531,94	x	4 531,94	0,00	100

(IMK 103)

112	Specjalny Ośrodek Szkolno-Wychowawczy Nr 2 Kielce, ul. Kryształowa 6	Stan na dzień 31 grudnia 2015 roku			Stan na dzień 31 grudnia 2016 roku			Zmiana wartości (5-2)	(5:2) %
		Wartość brutto	Umorzenie/ Odpisy aktualizujące	Wartość netto	Wartość brutto	Umorzenie/ Odpisy aktualizujące	Wartość netto		
1		2	3	4	5	6	7	8	9
<b>II. RZECZOWE AKTYWA TRWAŁE</b>		<b>2 239 750,37</b>	<b>964 477,97</b>	<b>1 275 272,40</b>	<b>2 278 943,84</b>	<b>1 011 163,48</b>	<b>1 267 780,36</b>	<b>39 193,47</b>	<b>102</b>
1.	Środki trwałe	2 239 750,37	964 477,97	1 275 272,40	2 278 943,84	1 011 163,48	1 267 780,36	39 193,47	102
1.1	Grunty	1 072 964,11	0,00	1 072 964,11	1 072 964,11	0,00	1 072 964,11	0,00	100
1.2	Budynki, lokale	252 433,15	82 727,66	169 705,49	252 433,15	87 194,28	165 238,87	0,00	100
1.3	Obiekty inżynierii lądowej i wodnej	33 727,35	7 948,62	25 778,73	33 727,35	9 279,83	24 447,52	0,00	100
1.4	Urządzenia techniczne i maszyny	54 452,00	47 627,93	6 824,07	54 452,00	49 322,14	5 129,86	0,00	100
1.5	Środki transportu	92 300,00	92 300,00	0,00	92 300,00	92 300,00	0,00	0,00	100
1.6	Inne środki trwałe	733 873,76	733 873,76	0,00	773 067,23	773 067,23	0,00	39 193,47	105
2.	Inwestycje rozpoczęte (środki trwałe w budowie)	0,00	0,00	0,00	0,00	0,00	0,00	0,00	#DZIELO!
3.	Środki przekazane na poczet inwestycji	0,00	0,00	0,00	0,00	0,00	0,00	0,00	#DZIELO!

(IMK 144)

112	Specjalny Ośrodek Szkolno-Wychowawczy Nr 2 Kielce, ul. Kryształowa 6	Stan na dzień 31 grudnia 2015 roku		Stan na dzień 31 grudnia 2016 roku		Zmiana powierzchni (4-2) (5-3)	(4:2) (5:3) %
		Powierzchnia [w m <sup>2</sup> ]	Powierzchnia użytkowa [w m <sup>2</sup> ]	Powierzchnia [w m <sup>2</sup> ]	Powierzchnia użytkowa [w m <sup>2</sup> ]		
1		2	3	4	5	6	7
1.1	Grunty	5 055	x	5 056	x	1	100
1.2	Budynki, lokale	x	1 468,00	x	1 468,00	0,00	100

(IMK 103)

113	Miejski Zespół Poradni Psychologiczno-Pedagogicznych Kielce, ul. Urzędnicza 16	Stan na dzień 31 grudnia 2015 roku			Stan na dzień 31 grudnia 2016 roku			Zmiana wartości (5-2)	(5:2) %
		Wartość brutto	Umorzenie/ Odpisy aktualizujące	Wartość netto	Wartość brutto	Umorzenie/ Odpisy aktualizujące	Wartość netto		
1		2	3	4	5	6	7	8	9
<b>II. RZECZOWE AKTYWA TRWAŁE</b>		<b>2 334 681,94</b>	<b>867 502,90</b>	<b>1 467 179,04</b>	<b>2 336 421,97</b>	<b>917 025,66</b>	<b>1 419 396,31</b>	<b>1 740,03</b>	<b>100</b>
1.	Środki trwałe	2 334 681,94	867 502,90	1 467 179,04	2 336 421,97	917 025,66	1 419 396,31	1 740,03	100
1.1	Grunty	64 994,00	0,00	64 994,00	64 994,00	0,00	64 994,00	0,00	100
1.2	Budynki, lokale	1 782 991,18	398 440,03	1 384 551,15	1 782 309,99	442 530,04	1 339 779,95	-681,19	100
1.3	Obiekty inżynierii lądowej i wodnej	0,00	0,00	0,00	0,00	0,00	0,00	0,00	0
1.4	Urządzenia techniczne i maszyny	26 600,03	9 467,67	17 132,36	26 600,03	11 977,67	14 622,36	0,00	100
1.5	Środki transportu	12 950,00	12 950,00	0,00	12 950,00	12 950,00	0,00	0,00	100
1.6	Inne środki trwałe	447 146,73	446 645,20	501,53	449 567,95	449 567,95	0,00	2 421,22	101
2.	Inwestycje rozpoczęte (środki trwałe w budowie)	0,00	0,00	0,00	0,00	0,00	0,00	0,00	0
3.	Środki przekazane na poczet inwestycji	0,00	0,00	0,00	0,00	0,00	0,00	0,00	0

(IMK 144)

113	Miejski Zespół Poradni Psychologiczno-Pedagogicznych Kielce, ul. Urzędnicza 16	Stan na dzień 31 grudnia 2015 roku		Stan na dzień 31 grudnia 2016 roku		Zmiana powierzchni (4-2) (5-3)	(4:2) (5:3) %
		Powierzchnia [w m <sup>2</sup> ]	Powierzchnia użytkowa [w m <sup>2</sup> ]	Powierzchnia [w m <sup>2</sup> ]	Powierzchnia użytkowa [w m <sup>2</sup> ]		
1		2	3	4	5	6	7
1.1	Grunty	1 292	x	1 292	x	0	100
1.2	Budynki, lokale	x	1 211,00	x	1 085,00	-126,00	90

INFORMACJA O STANIE MIENIA KOMUNALNEGO MIASTA KIELCE

(IMK 103)

114	Świetlica Wspierająco -Integrująca „PLUS” Kielce, ul. S. Żeromskiego 36	Stan na dzień 31 grudnia 2015 roku			Stan na dzień 31 grudnia 2016 roku			Zmiana wartości (5-2)	(5:2) %
		Wartość brutto	Umorzenie/ Odpisy aktualizujące	Wartość netto	Wartość brutto	Umorzenie/ Odpisy aktualizujące	Wartość netto		
1		2	3	4	5	6	7	8	9
<b>II. RZECZOWE AKTYWA TRWAŁE</b>		<b>100 338,96</b>	<b>100 338,96</b>	<b>0,00</b>	<b>97 963,96</b>	<b>97 963,96</b>	<b>0,00</b>	<b>-2 375,00</b>	<b>98</b>
1.	Środki trwałe	100 338,96	100 338,96	0,00	97 963,96	97 963,96	0,00	-2 375,00	98
1.1	Grunty	0,00	0,00	0,00	0,00	0,00	0,00	0,00	0
1.2	Budynki, lokale	0,00	0,00	0,00	0,00	0,00	0,00	0,00	0
1.3	Obiekty inżynierii lądowej i wodnej	0,00	0,00	0,00	0,00	0,00	0,00	0,00	0
1.4	Urządzenia techniczne i maszyny	3 499,00	3 499,00	0,00	3 499,00	3 499,00	0,00	0,00	100
1.5	Środki transportu	0,00	0,00	0,00	0,00	0,00	0,00	0,00	0
1.6	Inne środki trwałe	96 839,96	96 839,96	0,00	94 464,96	94 464,96	0,00	-2 375,00	98
2.	Inwestycje rozpoczęte (środki trwałe w budowie)	0,00	0,00	0,00	0,00	0,00	0,00	0,00	0
3.	Środki przekazane na poczet inwestycji	0,00	0,00	0,00	0,00	0,00	0,00	0,00	0

(IMK 144)

114	Świetlica Wspierająco -Integrująca „PLUS” Kielce, ul. S. Żeromskiego 36	Stan na dzień 31 grudnia 2015 roku		Stan na dzień 31 grudnia 2016 roku		Zmiana powierzchni (4-2) (5-3)	(4:2) (5:3) %
		Powierzchnia [w m <sup>2</sup> ]	Powierzchnia użytkowa [w m <sup>2</sup> ]	Powierzchnia [w m <sup>2</sup> ]	Powierzchnia użytkowa [w m <sup>2</sup> ]		
1		2	3	4	5	6	7
1.1	Grunty	0	x	0	x	0	0
1.2	Budynki, lokale	x	0,00	x	0,00	0,00	0

(IMK 103)

115	Świętokrzyskie Centrum Profilaktyki i Edukacji Kielce, ul. J. Nowaka-Jeziorańskiego 65	Stan na dzień 31 grudnia 2015 roku			Stan na dzień 31 grudnia 2016 roku			Zmiana wartości (5-2)	(5:2) %
		Wartość brutto	Umorzenie/ Odpisy aktualizujące	Wartość netto	Wartość brutto	Umorzenie/ Odpisy aktualizujące	Wartość netto		
1		2	3	4	5	6	7	8	9
<b>II. RZECZOWE AKTYWA TRWAŁE</b>		<b>2 468 111,12</b>	<b>878 993,78</b>	<b>1 589 117,34</b>	<b>2 410 990,14</b>	<b>870 482,52</b>	<b>1 540 507,62</b>	<b>-57 120,98</b>	<b>98</b>
1.	Środki trwałe	2 468 111,12	878 993,78	1 589 117,34	2 410 990,14	870 482,52	1 540 507,62	-57 120,98	98
1.1	Grunty	33 611,58	0,00	33 611,58	33 611,58	0,00	33 611,58	0,00	100
1.2	Budynki, lokale	1 908 460,45	357 894,81	1 550 565,64	1 908 460,45	405 606,33	1 502 854,12	0,00	100
1.3	Obiekty inżynierii lądowej i wodnej	0,00	0,00	0,00	0,00	0,00	0,00	0,00	0
1.4	Urządzenia techniczne i maszyny	98 753,63	93 813,51	4 940,12	69 418,90	65 376,98	4 041,92	-29 334,73	70
1.5	Środki transportu	0,00	0,00	0,00	0,00	0,00	0,00	0,00	0
1.6	Inne środki trwałe	427 285,46	427 285,46	0,00	399 499,21	399 499,21	0,00	-27 786,25	93
2.	Inwestycje rozpoczęte (środki trwałe w budowie)	0,00	0,00	0,00	0,00	0,00	0,00	0,00	0
3.	Środki przekazane na poczet inwestycji	0,00	0,00	0,00	0,00	0,00	0,00	0,00	0

(IMK 144)

115	Świętokrzyskie Centrum Profilaktyki i Edukacji Kielce, ul. J. Nowaka-Jeziorańskiego 65	Stan na dzień 31 grudnia 2015 roku		Stan na dzień 31 grudnia 2016 roku		Zmiana powierzchni (4-2) (5-3)	(4:2) (5:3) %
		Powierzchnia [w m <sup>2</sup> ]	Powierzchnia użytkowa [w m <sup>2</sup> ]	Powierzchnia [w m <sup>2</sup> ]	Powierzchnia użytkowa [w m <sup>2</sup> ]		
1		2	3	4	5	6	7
1.1	Grunty	4 089	x	4 089	x	0	100
1.2	Budynki, lokale	x	629,00	x	629,00	0,00	100

(IMK 103)

116	Samorządowy Ośrodek Doradztwa Metodycznego i Doskonalenia Nauczycieli Kielce, ul. Marszałka J. Piłsudskiego 42	Stan na dzień 31 grudnia 2015 roku			Stan na dzień 31 grudnia 2016 roku			Zmiana wartości (5-2)	(5:2) %
		Wartość brutto	Umorzenie/ Odpisy aktualizujące	Wartość netto	Wartość brutto	Umorzenie/ Odpisy aktualizujące	Wartość netto		
1		2	3	4	5	6	7	8	9
<b>II. RZECZOWE AKTYWA TRWAŁE</b>		<b>170 959,79</b>	<b>167 392,79</b>	<b>3 567,00</b>	<b>172 980,71</b>	<b>171 553,91</b>	<b>1 426,80</b>	<b>2 020,92</b>	<b>101</b>
1.	Środki trwałe	170 959,79	167 392,79	3 567,00	172 980,71	171 553,91	1 426,80	2 020,92	101
1.1	Grunty	0,00	0,00	0,00	0,00	0,00	0,00	0,00	0
1.2	Budynki, lokale	0,00	0,00	0,00	0,00	0,00	0,00	0,00	0
1.3	Obiekty inżynierii lądowej i wodnej	0,00	0,00	0,00	0,00	0,00	0,00	0,00	0
1.4	Urządzenia techniczne i maszyny	16 259,15	12 692,15	3 567,00	16 259,15	14 832,35	1 426,80	0,00	100
1.5	Środki transportu	0,00	0,00	0,00	0,00	0,00	0,00	0,00	0
1.6	Inne środki trwałe	154 700,64	154 700,64	0,00	156 721,56	156 721,56	0,00	2 020,92	101
2.	Inwestycje rozpoczęte (środki trwałe w budowie)	0,00	0,00	0,00	0,00	0,00	0,00	0,00	0
3.	Środki przekazane na poczet inwestycji	0,00	0,00	0,00	0,00	0,00	0,00	0,00	0

(IMK 144)

116	Samorządowy Ośrodek Doradztwa Metodycznego i Doskonalenia Nauczycieli Kielce, ul. Marszałka J. Piłsudskiego 42	Stan na dzień 31 grudnia 2015 roku		Stan na dzień 31 grudnia 2016 roku		Zmiana powierzchni (4-2) (5-3)	(4:2) (5:3) %
		Powierzchnia [w m <sup>2</sup> ]	Powierzchnia użytkowa [w m <sup>2</sup> ]	Powierzchnia [w m <sup>2</sup> ]	Powierzchnia użytkowa [w m <sup>2</sup> ]		
1		2	3	4	5	6	7
1.1	Grunty	0	x	0	x	0	0
1.2	Budynki, lokale	x	0,00	x	0,00	0,00	0

INFORMACJA O STANIE MIENIA KOMUNALNEGO MIASTA KIELCE

(IMK 103)

117	Szkolne Schronisko Młodzieżowe Nr 1 Kielce, ul. K. Szymanowskiego 5	Stan na dzień 31 grudnia 2015 roku			Stan na dzień 31 grudnia 2016 roku			Zmiana wartości (5-2)	(5:2) %
		Wartość brutto	Umorzenie/ Odpisy aktualizujące	Wartość netto	Wartość brutto	Umorzenie/ Odpisy aktualizujące	Wartość netto		
1		2	3	4	5	6	7	8	9
<b>II. RZECZOWE AKTYWA TRWAŁE</b>		<b>379 297,94</b>	<b>368 480,42</b>	<b>10 817,52</b>	<b>371 800,27</b>	<b>360 982,75</b>	<b>10 817,52</b>	<b>-7 497,67</b>	<b>98</b>
1.	Środki trwałe	379 297,94	368 480,42	10 817,52	371 800,27	360 982,75	10 817,52	-7 497,67	98
1.1	Grunty	10 817,52	0,00	10 817,52	10 817,52	0,00	10 817,52	0,00	100
1.2	Budynki, lokale	231 900,00	231 900,00	0,00	231 900,00	231 900,00	0,00	0,00	100
1.3	Obiekty inżynierii lądowej i wodnej	0,00	0,00	0,00	0,00	0,00	0,00	0,00	0
1.4	Urządzenia techniczne i maszyny	4 189,50	4 189,50	0,00	0,00	0,00	0,00	-4 189,50	0
1.5	Środki transportu	0,00	0,00	0,00	0,00	0,00	0,00	0,00	0
1.6	Inne środki trwałe	132 390,92	132 390,92	0,00	129 082,75	129 082,75	0,00	-3 308,17	98
2.	Inwestycje rozpoczęte (środki trwałe w budowie)	0,00	0,00	0,00	0,00	0,00	0,00	0,00	0
3.	Środki przekazane na poczet inwestycji	0,00	0,00	0,00	0,00	0,00	0,00	0,00	0

(IMK 144)

117	Szkolne Schronisko Młodzieżowe Nr 1 Kielce, ul. K. Szymanowskiego 5	Stan na dzień 31 grudnia 2015 roku		Stan na dzień 31 grudnia 2016 roku		Zmiana powierzchni (4-2) (5-3)	(4:2) (5:3) %
		Powierzchnia [w m <sup>2</sup> ]	Powierzchnia użytkowa [w m <sup>2</sup> ]	Powierzchnia [w m <sup>2</sup> ]	Powierzchnia użytkowa [w m <sup>2</sup> ]		
1		2	3	4	5	6	7
1.1	Grunty	1 316	x	1 316	x	0	100
1.2	Budynki, lokale	x	548,20	x	548,20	0,00	100

(IMK 103)

118	Żłobek Samorządowy Nr 5 Kielce, ul. Piekoszowska 49	Stan na dzień 31 grudnia 2015 roku			Stan na dzień 31 grudnia 2016 roku			Zmiana wartości (5-2)	(5:2) %
		Wartość brutto	Umorzenie/ Odpisy aktualizujące	Wartość netto	Wartość brutto	Umorzenie/ Odpisy aktualizujące	Wartość netto		
1		2	3	4	5	6	7	8	9
<b>II. RZECZOWE AKTYWA TRWAŁE</b>		<b>2 304 005,38</b>	<b>751 227,41</b>	<b>1 552 777,97</b>	<b>2 317 964,76</b>	<b>825 276,11</b>	<b>1 492 688,65</b>	<b>13 959,38</b>	<b>101</b>
1.	Środki trwałe	2 304 005,38	751 227,41	1 552 777,97	2 317 964,76	825 276,11	1 492 688,65	13 959,38	101
1.1	Grunty	30 052,32	0,00	30 052,32	30 052,32	0,00	30 052,32	0,00	100
1.2	Budynki, lokale	1 930 396,64	478 896,85	1 451 499,79	1 930 396,64	527 156,77	1 403 239,87	0,00	100
1.3	Obiekty inżynierii lądowej i wodnej	0,00	0,00	0,00	0,00	0,00	0,00	0,00	0
1.4	Urządzenia techniczne i maszyny	107 856,72	40 100,37	67 756,35	107 856,72	51 211,73	56 643,99	0,00	100
1.5	Środki transportu	0,00	0,00	0,00	0,00	0,00	0,00	0,00	0
1.6	Inne środki trwałe	235 700,70	232 230,19	3 470,51	249 600,08	246 907,61	2 752,47	13 959,38	106
2.	Inwestycje rozpoczęte (środki trwałe w budowie)	0,00	0,00	0,00	0,00	0,00	0,00	0,00	0
3.	Środki przekazane na poczet inwestycji	0,00	0,00	0,00	0,00	0,00	0,00	0,00	0

(IMK 144)

118	Żłobek Samorządowy Nr 5 Kielce, ul. Piekoszowska 49	Stan na dzień 31 grudnia 2015 roku		Stan na dzień 31 grudnia 2016 roku		Zmiana powierzchni (4-2) (5-3)	(4:2) (5:3) %
		Powierzchnia [w m <sup>2</sup> ]	Powierzchnia użytkowa [w m <sup>2</sup> ]	Powierzchnia [w m <sup>2</sup> ]	Powierzchnia użytkowa [w m <sup>2</sup> ]		
1		2	3	4	5	6	7
1.1	Grunty	3 656	x	3 656	x	0	100
1.2	Budynki, lokale	x	1 065,70	x	1 065,70	0,00	100

(IMK 103)

119	Żłobek Samorządowy Nr 12 Kielce, ul. K. I. Gałczyńskiego 7	Stan na dzień 31 grudnia 2015 roku			Stan na dzień 31 grudnia 2016 roku			Zmiana wartości (5-2)	(5:2) %
		Wartość brutto	Umorzenie/ Odpisy aktualizujące	Wartość netto	Wartość brutto	Umorzenie/ Odpisy aktualizujące	Wartość netto		
1		2	3	4	5	6	7	8	9
<b>II. RZECZOWE AKTYWA TRWAŁE</b>		<b>1 325 433,17</b>	<b>692 253,35</b>	<b>633 179,82</b>	<b>2 537 327,30</b>	<b>731 088,95</b>	<b>1 806 238,35</b>	<b>1 211 894,13</b>	<b>191</b>
1.	Środki trwałe	1 287 794,17	692 253,35	595 540,82	2 403 327,30	731 088,95	1 672 238,35	1 115 533,13	187
1.1	Grunty	32 674,50	0,00	32 674,50	32 674,50	0,00	32 674,50	0,00	100
1.2	Budynki, lokale	968 510,76	430 443,15	538 067,61	2 055 996,71	454 655,92	1 601 340,79	1 087 485,95	212
1.3	Obiekty inżynierii lądowej i wodnej	0,00	0,00	0,00	0,00	0,00	0,00	0,00	0
1.4	Urządzenia techniczne i maszyny	65 122,73	40 324,02	24 798,71	84 000,02	45 776,96	38 223,06	18 877,29	129
1.5	Środki transportu	0,00	0,00	0,00	0,00	0,00	0,00	0,00	0
1.6	Inne środki trwałe	221 486,18	221 486,18	0,00	230 656,07	230 656,07	0,00	9 169,89	104
2.	Inwestycje rozpoczęte (środki trwałe w budowie)	37 639,00	0,00	37 639,00	134 000,00	0,00	134 000,00	96 361,00	356
3.	Środki przekazane na poczet inwestycji	0,00	0,00	0,00	0,00	0,00	0,00	0,00	0

(IMK 144)

119	Żłobek Samorządowy Nr 12 Kielce, ul. K. I. Gałczyńskiego 7	Stan na dzień 31 grudnia 2015 roku		Stan na dzień 31 grudnia 2016 roku		Zmiana powierzchni (4-2) (5-3)	(4:2) (5:3) %
		Powierzchnia [w m <sup>2</sup> ]	Powierzchnia użytkowa [w m <sup>2</sup> ]	Powierzchnia [w m <sup>2</sup> ]	Powierzchnia użytkowa [w m <sup>2</sup> ]		
1		2	3	4	5	6	7
1.1	Grunty	3 975	x	3 975	x	0	100
1.2	Budynki, lokale	x	856,00	x	1 204,30	348,30	141

INFORMACJA O STANIE MIENIA KOMUNALNEGO MIASTA KIELCE

(IMK 103)

120	Żłobek Samorządowy Nr 13 Kielce, ul. Romualda 8	Stan na dzień 31 grudnia 2015 roku			Stan na dzień 31 grudnia 2016 roku			Zmiana wartości (5-2)	(5:2) %
		Wartość brutto	Umorzenie/ Odpisy aktualizujące	Wartość netto	Wartość brutto	Umorzenie/ Odpisy aktualizujące	Wartość netto		
1		2	3	4	5	6	7	8	9
<b>II. RZECZOWE AKTYWA TRWAŁE</b>		<b>2 291 914,82</b>	<b>792 068,00</b>	<b>1 499 846,82</b>	<b>2 299 007,73</b>	<b>867 104,00</b>	<b>1 431 903,73</b>	<b>7 092,91</b>	<b>100</b>
1.	Środki trwałe	2 291 914,82	792 068,00	1 499 846,82	2 299 007,73	867 104,00	1 431 903,73	7 092,91	100
1.1	Grunty	27 208,20	0,00	27 208,20	27 208,20	0,00	27 208,20	0,00	100
1.2	Budynki, lokale	1 855 350,59	510 310,27	1 345 040,32	1 855 350,59	556 694,05	1 298 656,54	0,00	100
1.3	Obiekty inżynierii lądowej i wodnej	0,00	0,00	0,00	0,00	0,00	0,00	0,00	0
1.4	Urządzenia techniczne i maszyny	195 552,45	75 585,88	119 966,57	195 552,45	93 626,33	101 926,12	0,00	100
1.5	Środki transportu	0,00	0,00	0,00	0,00	0,00	0,00	0,00	0
1.6	Inne środki trwałe	213 803,58	206 171,85	7 631,73	220 896,49	216 783,62	4 112,87	7 092,91	103
2.	Inwestycje rozpoczęte (środki trwałe w budowie)	0,00	0,00	0,00	0,00	0,00	0,00	0,00	0
3.	Środki przekazane na poczet inwestycji	0,00	0,00	0,00	0,00	0,00	0,00	0,00	0

(IMK 144)

120	Żłobek Samorządowy Nr 13 Kielce, ul. Romualda 8	Stan na dzień 31 grudnia 2015 roku		Stan na dzień 31 grudnia 2016 roku		Zmiana powierzchni (4-2) (5-3)	(4:2) (5:3) %
		Powierzchnia [w m <sup>2</sup> ]	Powierzchnia użytkowa [w m <sup>2</sup> ]	Powierzchnia [w m <sup>2</sup> ]	Powierzchnia użytkowa [w m <sup>2</sup> ]		
1		2	3	4	5	6	7
1.1	Grunty	3 310	x	3 310	x	0	100
1.2	Budynki, lokale	x	1 170,00	x	1 170,00	0,00	100

(IMK 103)

121	Żłobek Samorządowy Nr 15 Kielce, ul. A. Struga 6	Stan na dzień 31 grudnia 2015 roku			Stan na dzień 31 grudnia 2016 roku			Zmiana wartości (5-2)	(5:2) %
		Wartość brutto	Umorzenie/ Odpisy aktualizujące	Wartość netto	Wartość brutto	Umorzenie/ Odpisy aktualizujące	Wartość netto		
1		2	3	4	5	6	7	8	9
<b>II. RZECZOWE AKTYWA TRWAŁE</b>		<b>2 297 310,88</b>	<b>789 806,10</b>	<b>1 507 504,78</b>	<b>2 300 641,58</b>	<b>855 327,17</b>	<b>1 445 314,41</b>	<b>3 330,70</b>	<b>100</b>
1.	Środki trwałe	2 297 310,88	789 806,10	1 507 504,78	2 300 641,58	855 327,17	1 445 314,41	3 330,70	100
1.1	Grunty	27 874,02	0,00	27 874,02	27 874,02	0,00	27 874,02	0,00	100
1.2	Budynki, lokale	1 652 165,11	308 948,68	1 343 216,43	1 652 165,11	350 252,81	1 301 912,30	0,00	100
1.3	Obiekty inżynierii lądowej i wodnej	0,00	0,00	0,00	0,00	0,00	0,00	0,00	0
1.4	Urządzenia techniczne i maszyny	229 569,61	104 537,15	125 032,46	229 569,61	121 284,52	108 285,09	0,00	100
1.5	Środki transportu	0,00	0,00	0,00	0,00	0,00	0,00	0,00	0
1.6	Inne środki trwałe	387 702,14	376 320,27	11 381,87	391 032,84	383 789,84	7 243,00	3 330,70	101
2.	Inwestycje rozpoczęte (środki trwałe w budowie)	0,00	0,00	0,00	0,00	0,00	0,00	0,00	0
3.	Środki przekazane na poczet inwestycji	0,00	0,00	0,00	0,00	0,00	0,00	0,00	0

(IMK 144)

121	Żłobek Samorządowy Nr 15 Kielce, ul. A. Struga 6	Stan na dzień 31 grudnia 2015 roku		Stan na dzień 31 grudnia 2016 roku		Zmiana powierzchni (4-2) (5-3)	(4:2) (5:3) %
		Powierzchnia [w m <sup>2</sup> ]	Powierzchnia użytkowa [w m <sup>2</sup> ]	Powierzchnia [w m <sup>2</sup> ]	Powierzchnia użytkowa [w m <sup>2</sup> ]		
1		2	3	4	5	6	7
1.1	Grunty	3 391	x	3 391	x	0	100
1.2	Budynki, lokale	x	1 171,00	x	1 171,00	0,00	100

(IMK 103)

122	Żłobek Samorządowy Nr 17 Kielce, aleja J. Szajnowicza-Iwanowa 15	Stan na dzień 31 grudnia 2015 roku			Stan na dzień 31 grudnia 2016 roku			Zmiana wartości (5-2)	(5:2) %
		Wartość brutto	Umorzenie/ Odpisy aktualizujące	Wartość netto	Wartość brutto	Umorzenie/ Odpisy aktualizujące	Wartość netto		
1		2	3	4	5	6	7	8	9
<b>II. RZECZOWE AKTYWA TRWAŁE</b>		<b>5 873 966,65</b>	<b>1 132 275,65</b>	<b>4 741 691,00</b>	<b>5 882 993,56</b>	<b>1 334 973,08</b>	<b>4 548 020,48</b>	<b>9 026,91</b>	<b>100</b>
1.	Środki trwałe	5 873 966,65	1 132 275,65	4 741 691,00	5 882 993,56	1 334 973,08	4 548 020,48	9 026,91	100
1.1	Grunty	136 401,37	0,00	136 401,37	136 401,37	0,00	136 401,37	0,00	100
1.2	Budynki, lokale	4 579 948,74	455 327,06	4 124 621,68	4 579 948,74	569 825,78	4 010 122,96	0,00	100
1.3	Obiekty inżynierii lądowej i wodnej	0,00	0,00	0,00	0,00	0,00	0,00	0,00	0
1.4	Urządzenia techniczne i maszyny	701 987,70	275 157,70	426 830,00	701 987,70	345 356,50	356 631,20	0,00	100
1.5	Środki transportu	0,00	0,00	0,00	0,00	0,00	0,00	0,00	0
1.6	Inne środki trwałe	455 628,84	401 790,89	53 837,95	464 655,75	419 790,80	44 864,95	9 026,91	102
2.	Inwestycje rozpoczęte (środki trwałe w budowie)	0,00	0,00	0,00	0,00	0,00	0,00	0,00	0
3.	Środki przekazane na poczet inwestycji	0,00	0,00	0,00	0,00	0,00	0,00	0,00	0

(IMK 144)

122	Żłobek Samorządowy Nr 17 Kielce, aleja J. Szajnowicza-Iwanowa 15	Stan na dzień 31 grudnia 2015 roku		Stan na dzień 31 grudnia 2016 roku		Zmiana powierzchni (4-2) (5-3)	(4:2) (5:3) %
		Powierzchnia [w m <sup>2</sup> ]	Powierzchnia użytkowa [w m <sup>2</sup> ]	Powierzchnia [w m <sup>2</sup> ]	Powierzchnia użytkowa [w m <sup>2</sup> ]		
1		2	3	4	5	6	7
1.1	Grunty	3 152	x	3 152	x	0	100
1.2	Budynki, lokale	x	1 341,46	x	1 341,46	0,00	100

INFORMACJA O STANIE MIENIA KOMUNALNEGO MIASTA KIELCE

(IMK 103)

123	Wzgórze Zamkowe Kielce, ul. Zamkowa 3	Stan na dzień 31 grudnia 2015 roku			Stan na dzień 31 grudnia 2016 roku			Zmiana wartości (5-2)	(5:2) %
		Wartość brutto	Umorzenie/ Odpisy aktualizujące	Wartość netto	Wartość brutto	Umorzenie/ Odpisy aktualizujące	Wartość netto		
1		2	3	4	5	6	7	8	9
<b>II. RZECZOWE AKTYWA TRWAŁE</b>		<b>24 569 661,16</b>	<b>5 025 994,72</b>	<b>19 543 666,44</b>	<b>24 782 674,24</b>	<b>6 167 597,80</b>	<b>18 615 076,44</b>	<b>213 013,08</b>	<b>101</b>
1.	Środki trwałe	24 569 661,16	5 025 994,72	19 543 666,44	24 773 198,83	6 167 597,80	18 605 601,03	203 537,67	101
1.1	Grunty	394 116,45	59 878,69	334 237,76	394 116,45	77 404,16	316 712,29	0,00	100
1.2	Budynki, lokale	17 389 186,75	2 121 976,81	15 267 209,94	17 541 631,75	2 570 158,91	14 971 472,84	152 445,00	101
1.3	Obiekty inżynierii lądowej i wodnej	3 149 787,04	733 124,72	2 416 662,32	3 149 787,04	946 273,37	2 203 513,67	0,00	100
1.4	Urządzenia techniczne i maszyny	1 462 615,62	545 618,45	916 997,17	1 496 746,49	680 274,58	816 471,91	34 130,87	102
1.5	Środki transportu	100 490,00	82 066,83	18 423,17	100 490,00	100 490,00	0,00	0,00	100
1.6	Inne środki trwałe	2 073 465,30	1 483 329,22	590 136,08	2 090 427,10	1 792 996,78	297 430,32	16 961,80	101
2.	Investycje rozpoczęte (środki trwałe w budowie)	0,00	0,00	0,00	9 475,41	0,00	9 475,41	9 475,41	100
3.	Środki przekazane na poczet inwestycji	0,00	0,00	0,00	0,00	0,00	0,00	0,00	0

(IMK 144)

123	Wzgórze Zamkowe Kielce, ul. Zamkowa 3	Stan na dzień 31 grudnia 2015 roku		Stan na dzień 31 grudnia 2016 roku		Zmiana powierzchni (4-2) (5-3)	(4:2) (5:3) %
		Powierzchnia [w m <sup>2</sup> ]	Powierzchnia użytkowa [w m <sup>2</sup> ]	Powierzchnia [w m <sup>2</sup> ]	Powierzchnia użytkowa [w m <sup>2</sup> ]		
1		2	3	4	5	6	7
1.1	Grunty	6 507	x	6 507	x	0	100
1.2	Budynki, lokale	x	4 069,66	x	4 069,66	0,00	100

(IMK 103)

125	Ośrodek Rodzinnej Pieczy Zastępczej Kielce, ul. Wesoła 47/49	Stan na dzień 31 grudnia 2015 roku			Stan na dzień 31 grudnia 2016 roku			Zmiana wartości (5-2)	(5:2) %
		Wartość brutto	Umorzenie/ Odpisy aktualizujące	Wartość netto	Wartość brutto	Umorzenie/ Odpisy aktualizujące	Wartość netto		
1		2	3	4	5	6	7	8	9
<b>II. RZECZOWE AKTYWA TRWAŁE</b>		<b>286 193,89</b>	<b>235 552,88</b>	<b>50 641,01</b>	<b>283 241,31</b>	<b>237 428,78</b>	<b>45 812,53</b>	<b>-2 952,58</b>	<b>99</b>
1.	Środki trwałe	286 193,89	235 552,88	50 641,01	283 241,31	237 428,78	45 812,53	-2 952,58	99
1.1	Grunty	0,00	0,00	0,00	0,00	0,00	0,00	0,00	0
1.2	Budynki, lokale	40 499,06	3 628,05	36 871,01	40 499,06	4 640,53	35 858,53	0,00	100
1.3	Obiekty inżynierii lądowej i wodnej	0,00	0,00	0,00	0,00	0,00	0,00	0,00	0
1.4	Urządzenia techniczne i maszyny	0,00	0,00	0,00	0,00	0,00	0,00	0,00	0
1.5	Środki transportu	0,00	0,00	0,00	0,00	0,00	0,00	0,00	0
1.6	Inne środki trwałe	245 694,83	231 924,83	13 770,00	242 742,25	232 788,25	9 954,00	-2 952,58	99
2.	Investycje rozpoczęte (środki trwałe w budowie)	0,00	0,00	0,00	0,00	0,00	0,00	0,00	0
3.	Środki przekazane na poczet inwestycji	0,00	0,00	0,00	0,00	0,00	0,00	0,00	0

(IMK 144)

125	Ośrodek Rodzinnej Pieczy Zastępczej Kielce, ul. Wesoła 47/49	Stan na dzień 31 grudnia 2015 roku		Stan na dzień 31 grudnia 2016 roku		Zmiana powierzchni (4-2) (5-3)	(4:2) (5:3) %
		Powierzchnia [w m <sup>2</sup> ]	Powierzchnia użytkowa [w m <sup>2</sup> ]	Powierzchnia [w m <sup>2</sup> ]	Powierzchnia użytkowa [w m <sup>2</sup> ]		
1		2	3	4	5	6	7
1.1	Grunty	0	x	0	x	0	0
1.2	Budynki, lokale	x	0,00	x	0,00	0,00	0

(IMK 103)

126	Młodzieżowy Ośrodek Wychowawczy Kielce, ul. Dobromyśl 44	Stan na dzień 31 grudnia 2015 roku			Stan na dzień 31 grudnia 2016 roku			Zmiana wartości (5-2)	(5:2) %
		Wartość brutto	Umorzenie/ Odpisy aktualizujące	Wartość netto	Wartość brutto	Umorzenie/ Odpisy aktualizujące	Wartość netto		
1		2	3	4	5	6	7	8	9
<b>II. RZECZOWE AKTYWA TRWAŁE</b>		<b>1 447 311,48</b>	<b>739 334,18</b>	<b>707 977,30</b>	<b>1 506 750,20</b>	<b>810 618,45</b>	<b>696 131,75</b>	<b>59 438,72</b>	<b>104</b>
1.	Środki trwałe	1 447 311,48	739 334,18	707 977,30	1 506 750,20	810 618,45	696 131,75	59 438,72	104
1.1	Grunty	259 472,52	0,00	259 472,52	259 472,52	0,00	259 472,52	0,00	100
1.2	Budynki, lokale	337 332,62	122 621,60	214 711,02	337 332,62	127 847,22	209 485,40	0,00	100
1.3	Obiekty inżynierii lądowej i wodnej	343 702,76	129 152,93	214 549,83	353 002,75	143 186,63	209 816,12	9 299,99	103
1.4	Urządzenia techniczne i maszyny	37 823,08	18 579,15	19 243,93	37 823,08	20 465,37	17 357,71	0,00	100
1.5	Środki transportu	109 500,00	109 500,00	0,00	109 500,00	109 500,00	0,00	0,00	100
1.6	Inne środki trwałe	359 480,50	359 480,50	0,00	409 619,23	409 619,23	0,00	50 138,73	114
2.	Investycje rozpoczęte (środki trwałe w budowie)	0,00	0,00	0,00	0,00	0,00	0,00	0,00	0
3.	Środki przekazane na poczet inwestycji	0,00	0,00	0,00	0,00	0,00	0,00	0,00	0

(IMK 144)

126	Młodzieżowy Ośrodek Wychowawczy Kielce, ul. Dobromyśl 44	Stan na dzień 31 grudnia 2015 roku		Stan na dzień 31 grudnia 2016 roku		Zmiana powierzchni (4-2) (5-3)	(4:2) (5:3) %
		Powierzchnia [w m <sup>2</sup> ]	Powierzchnia użytkowa [w m <sup>2</sup> ]	Powierzchnia [w m <sup>2</sup> ]	Powierzchnia użytkowa [w m <sup>2</sup> ]		
1		2	3	4	5	6	7
1.1	Grunty	31 566	x	31 566	x	0	100
1.2	Budynki, lokale	x	2 272,52	x	2 272,52	0,00	100



INFORMACJA O STANIE MIENIA KOMUNALNEGO MIASTA KIELCE

(IMK 103)

147	Urząd Miasta Kielce Kielce, Rynek 1	Stan na dzień 31 grudnia 2015 roku			Stan na dzień 31 grudnia 2016 roku			Zmiana wartości (5-2)	(5:2) %
		Wartość brutto	Umorzenie/ Odpisy aktualizujące	Wartość netto	Wartość brutto	Umorzenie/ Odpisy aktualizujące	Wartość netto		
1		2	3	4	5	6	7	8	9
<b>II. RZECZOWE AKTYWA TRWAŁE</b>		<b>405 173 546,65</b>	<b>85 503 417,22</b>	<b>319 670 129,43</b>	<b>472 618 589,74</b>	<b>99 087 571,07</b>	<b>373 531 018,67</b>	<b>67 445 043,09</b>	<b>117</b>
1.	Środki trwałe	354 264 213,63	84 808 618,85	269 455 594,78	420 222 237,99	98 437 921,47	321 784 316,52	65 958 024,36	119
1.1	Grunty	161 614 246,11	2 247 578,91	159 366 667,20	209 037 423,06	2 493 574,03	206 543 849,03	47 423 176,95	129
1.2	Budynki, lokale	46 967 287,42	13 256 788,23	33 710 499,19	48 211 467,17	14 338 101,87	33 873 365,30	1 244 179,75	103
1.3	Obiekty inżynierii lądowej i wodnej	132 146 192,38	62 490 652,02	69 655 540,36	138 333 392,18	66 870 672,88	71 462 719,30	6 187 199,80	105
1.4	Urządzenia techniczne i maszyny	7 994 496,71	5 145 735,64	2 848 761,07	17 811 885,49	11 852 616,45	5 959 269,04	9 817 388,78	223
1.5	Środki transportu	731 759,49	671 501,30	60 258,19	700 048,50	500 365,04	199 683,46	-31 710,99	96
1.6	Inne środki trwałe	4 810 231,52	996 362,75	3 813 868,77	6 128 021,59	2 382 591,20	3 745 430,39	1 317 790,07	127
2.	Inwestycje rozpoczęte (środki trwałe w budowie)	50 909 333,02	694 798,37	50 214 534,65	52 396 351,75	649 649,60	51 746 702,15	1 487 018,73	103
3.	Środki przekazane na poczet inwestycji	0,00	0,00	0,00	0,00	0,00	0,00	0,00	0

(IMK 144)

147	Urząd Miasta Kielce Kielce, Rynek 1	Stan na dzień 31 grudnia 2015 roku		Stan na dzień 31 grudnia 2016 roku		Zmiana powierzchni (4-2) (5-3)	(4:2) (5:3) %
		Powierzchnia [w m <sup>2</sup> ]	Powierzchnia użytkowa [w m <sup>2</sup> ]	Powierzchnia [w m <sup>2</sup> ]	Powierzchnia użytkowa [w m <sup>2</sup> ]		
1		2	3	4	5	6	7
1.1	Grunty	12 890 153	x	12 989 151	x	98 998	101
1.2	Budynki, lokale	x	64 220,52	x	67 021,91	2 801,39	104

## 2.2. Instytucje kultury

Zadania Miasta Kielce w zakresie tworzenia, upowszechniania i ochrony kultury wykonywane są przez jednostki organizacyjne działające w formie samorządowych instytucji kultury, na podstawie ustawy z dnia 25 października 1991 roku o organizowaniu i prowadzeniu działalności kulturalnej (Dz. U. z 2012 r. poz. 406, z późniejszymi zmianami).

Prowadzenie działalności kulturalnej jest podstawowym celem statutowym dla tych instytucji kultury.

Formami organizacyjnymi działalności kulturalnej są w szczególności: teatry, opery, operetki, filharmonie, orkiestry, instytucje filmowe, kina, muzea, biblioteki, domy kultury, ogniska artystyczne, galerie sztuki oraz ośrodki badań i dokumentacji w różnych dziedzinach kultury. Organizator działalności kulturalnej zapewnia instytucjom kultury środki niezbędne do rozpoczęcia i prowadzenia działalności kulturalnej oraz do utrzymania obiektu, w którym ta działalność jest prowadzona.

Instytucje kultury uzyskują osobowość prawną i mogą rozpocząć działalność z chwilą wpisu do rejestru prowadzonego przez organizatora.

Zasady gospodarki finansowej instytucji kultury określają przepisy w/w ustawy o organizowaniu i prowadzeniu działalności kulturalnej.

Według stanu na dzień 31 grudnia 2016 roku Miasto Kielce jest organizatorem następujących instytucji kultury:

130	Biuro Wystaw Artystycznych	Kielce, ul. Kapitulna 2
131	Dom Środowisk Twórczych „Palac Tomasza Zięlińskiego”	Kielce, ul. Zamkowa 5
132	Muzeum Zabawek i Zabawy,	Kielce, plac Wolności 2
133	Miejska Biblioteka Publiczna	Kielce, ul. M. Konopnickiej 5
134	Teatr Lalki i Aktora „Kubus”,	Kielce, ul. Duża 9
135	Kielecki Teatr Tańca	Kielce, plac St. Moniuszki 2B
136	Kieleckie Centrum Kultury	Kielce, plac St. Moniuszki 2B
137	Dom Kultury „Zameczek”	Kielce, ul. J. Słowackiego 23
138	Muzeum Historii Kielc	Kielce, ul. św. Leonarda 4

Informacje dotyczące majątku samorządowych instytucji kultury zawiera tabela Nr 23.

**TABELA Nr 23. Aktywa trwale i obrotowe w instytucjach kultury**

wg stanu na dzień 31 grudnia 2015 roku oraz na dzień 31 grudnia 2016 roku

(IMK 005) w zł

Aktywa trwale i obrotowe w instytucjach kultury	Stan na dzień 31 grudnia 2015 roku			Stan na dzień 31 grudnia 2016 roku			Zmiana wartości (5-2)	(5 : 2) %
	Wartość brutto	Umorzenie/ Odpisy aktualizujące	Wartość netto	Wartość brutto	Umorzenie/ Odpisy aktualizujące	Wartość netto		
1	2	3	4	5	6	7	8	9
Wartości niematerialne i prawne	315 845	293 108	22 737	390 403	328 156	62 247	74 558	124
Rzeczowe aktywa trwale	35 736 228	19 345 531	16 390 696	37 292 011	20 492 737	16 799 274	1 555 784	104
Należności długoterminowe	0	0	0	38	0	38	38	100
Długoterminowe aktywa finansowe	0	0	0	0	0	0	0	0
Wartość mienia zlikwidowanych jednostek	0	0	0	0	0	0	0	0
<b>RAZEM AKTYWA TRWAŁE</b>	<b>36 052 072</b>	<b>19 638 639</b>	<b>16 413 433</b>	<b>37 682 453</b>	<b>20 820 893</b>	<b>16 861 559</b>	<b>1 630 380</b>	<b>105</b>
Zapasy	247 400	13 858	233 542	291 323	13 979	277 344	43 924	118
Należności krótkoterminowe	338 231	0	338 231	302 228	210	302 018	-36 003	89
Środki pieniężne	899 449	0	899 449	783 450	0	783 450	-115 999	87
Krótkoterminowe papiery wartościowe	0	0	0	0	0	0	0	0
Rozliczenia międzyokresowe	350 762	0	350 762	524 799	0	524 799	174 036	150
<b>RAZEM AKTYWA OBROTOWE</b>	<b>1 835 842</b>	<b>13 858</b>	<b>1 821 984</b>	<b>1 901 800</b>	<b>14 189</b>	<b>1 887 611</b>	<b>65 958</b>	<b>104</b>
<b>RAZEM AKTYWA</b>	<b>37 887 914</b>	<b>19 652 497</b>	<b>18 235 417</b>	<b>39 584 253</b>	<b>20 835 082</b>	<b>18 749 171</b>	<b>1 696 339</b>	<b>104</b>

Z tabeli 23 wynika, że samorządowe instytucje kultury wg stanu na dzień 31 grudnia 2016 roku dysponowały majątkiem o łącznej wartości brutto **39 584 253 zł**, w tym:

- aktywa trwałe o wartości 37 682 453 zł,
- aktywa obrotowe o wartości 1 901 800 zł.

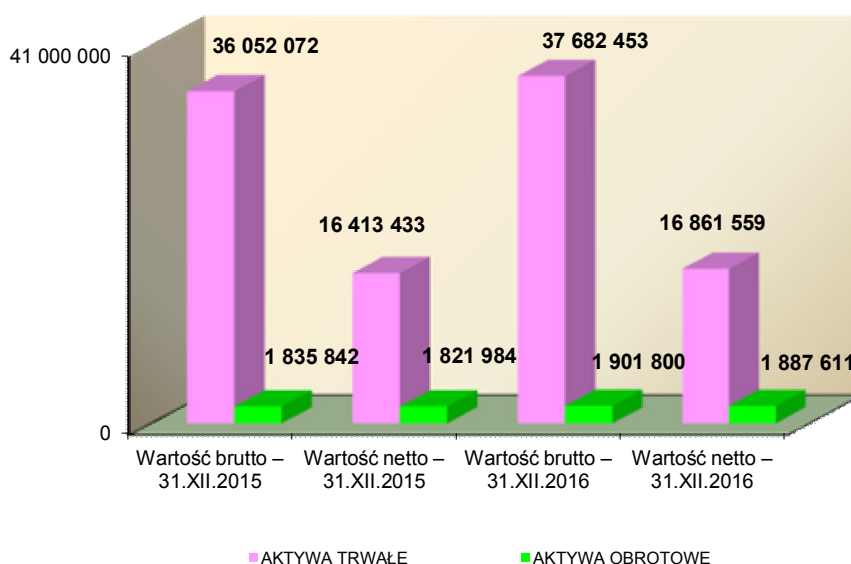
Na rzeczowe aktywa trwałe samorządowych instytucji kultury składają się środki trwałe o wartości 37 194 111 zł i środki trwałe w budowie o wartości 97 900 zł.

Największy udział w wartości środków trwałych stanowią budynki, urządzenia techniczne i maszyny oraz pozostałe środki trwałe.

W okresie objętym *Informacją* nastąpiły zmiany w wartościach majątku samorządowych instytucji kultury zarówno w aktywach trwałych jak i w aktywach obrotowych. Ogólna wartość brutto majątku tych jednostek organizacyjnych Miasta Kielce zwiększyła się o 1 696 339 zł. W aktywach trwałych zmiany wystąpiły przede wszystkim w wartości rzeczowego majątku trwałego – wzrost o 1 555 784 zł. Największy wzrost wartości odnotowano w pozycjach: „Inne środki trwałe” o 843 496 zł, „Budynki i lokale” o 505 044 zł i „Urządzenia techniczne i maszyny” o 174 552 zł. Wzrost wartości rzeczowego majątku trwałego związany był głównie z zakończeniem i rozliczeniem inwestycji dotyczących modernizacji budynków oraz z zakupem nowych środków trwałych.

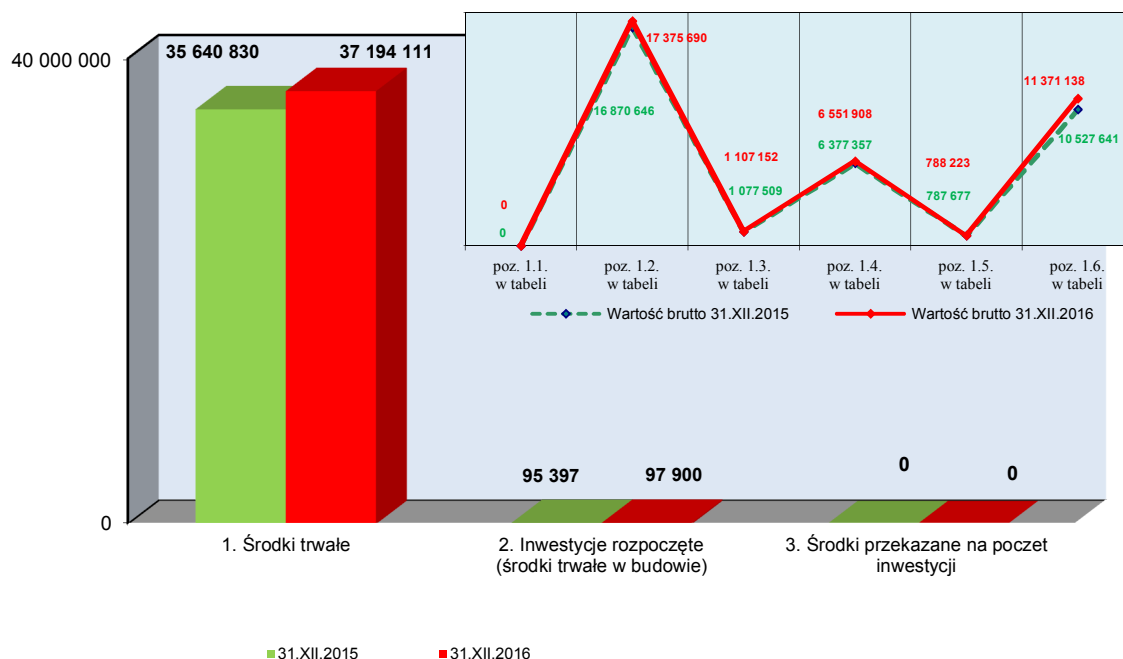
W aktywach obrotowych najistotniejsze zmiany dotyczą pozycji „Rozliczenia międzyokresowe”, których stan zwiększył się o 174 036 zł oraz pozycji „Środki pieniężne”, których wysokość zmniejszyła się o 115 999 zł.

**WYKRES Nr 21. Struktura wartości aktywów trwałych i obrotowych w instytucjach kultury wg stanu na dzień 31 grudnia 2015 roku oraz na dzień 31 grudnia 2016 roku**



Dane dotyczące wartości rzeczowych aktywów trwałych samorządowych instytucji kultury w podziale na poszczególne rodzaje składników majątku przedstawia tabela Nr 24 i wykres Nr 22.

**WYKRES Nr 22. Struktura wartości brutto rzeczowych aktywów trwałych w samorządowych instytucjach kultury wg stanu na dzień 31 grudnia 2015 roku oraz na dzień 31 grudnia 2016 roku (IMK 103ik)**



**TABELA Nr 24. Wartość rzeczowych aktywów trwałych oraz powierzchnia gruntów i powierzchnia użytkowa budynków w samorządowych instytucjach kultury wg stanu na dzień 31 grudnia 2015 roku oraz na dzień 31 grudnia 2016 roku**

(IMK 009ik) w zł

INSTYTUCJE KULTURY	Stan na dzień 31 grudnia 2015 roku			Stan na dzień 31 grudnia 2016 roku			Zmiana wartości (5-2)	(5 : 2) %
	Wartość brutto	Umorzenie/ Odpisy aktualizujące	Wartość netto	Wartość brutto	Umorzenie/ Odpisy aktualizujące	Wartość netto		
1	2	3	4	5	6	7	8	9
<b>II. RZECZOWE AKTYWA TRWAŁE</b>	<b>35 736 228</b>	<b>19 345 531</b>	<b>16 390 696</b>	<b>37 292 011</b>	<b>20 492 737</b>	<b>16 799 274</b>	<b>1 555 784</b>	<b>104</b>
1. Środki trwałe	35 640 830	19 345 531	16 295 299	37 194 111	20 492 737	16 701 374	1 553 281	104
1.1 Grunty	0	0	0	0	0	0	0	0
1.2 Budynki, lokale	16 870 646	6 794 702	10 075 944	17 375 690	7 224 155	10 151 536	505 044	103
1.3 Obiekty inżynierii lądowej i wodnej	1 077 509	228 548	848 961	1 107 152	272 489	834 663	29 642	103
1.4 Urządzenia techniczne i maszyny	6 377 357	4 437 364	1 939 993	6 551 908	4 663 545	1 888 363	174 552	103
1.5 Środki transportu	787 677	704 074	83 603	788 223	682 365	105 858	547	100
1.6 Inne środki trwałe	10 527 641	7 180 843	3 346 798	11 371 138	7 650 183	3 720 954	843 496	108
2. Inwestycje rozpoczęte (środki trwałe w budowie)	95 397	0	95 397	97 900	0	97 900	2 503	103
3. Środki przekazane na poczet inwestycji	0	0	0	0	0	0	0	0

(IMK 144)

INSTYTUCJE KULTURY	Stan na dzień 31 grudnia 2015 roku		Stan na dzień 31 grudnia 2016 roku		Zmiana powierzchni (4-2) (5-3)	(4:2) (5:3) %
	Powierzchnia [w m <sup>2</sup> ]	Powierzchnia użytkowa [w m <sup>2</sup> ]	Powierzchnia [w m <sup>2</sup> ]	Powierzchnia użytkowa [w m <sup>2</sup> ]		
1	2	3	4	5	6	7
1.1 Grunty	0	x	0	x	0	0
1.2 Budynki, lokale	x	0,00	x	0,00	0,00	0

INFORMACJA O STANIE MIENIA KOMUNALNEGO MIASTA KIELCE

(IMK 103)

130	Biuro Wystaw Artystycznych Kielce, ul. Kapitulna 2	Stan na dzień 31 grudnia 2015 roku			Stan na dzień 31 grudnia 2016 roku			Zmiana wartości (5-2)	(5 : 2) %
		Wartość brutto	Umorzenie/ Odpisy aktualizujące	Wartość netto	Wartość brutto	Umorzenie/ Odpisy aktualizujące	Wartość netto		
1		2	3	4	5	6	7	8	9
<b>II. RZECZOWE AKTYWA TRWAŁE</b>		<b>1 494 429,86</b>	<b>610 195,36</b>	<b>884 234,50</b>	<b>1 558 739,18</b>	<b>668 627,08</b>	<b>890 112,10</b>	<b>64 309,32</b>	<b>104</b>
1.	Środki trwałe	1 494 429,86	610 195,36	884 234,50	1 558 739,18	668 627,08	890 112,10	64 309,32	104
1.1	Grunty	0,00	0,00	0,00	0,00	0,00	0,00	0,00	0
1.2	Budynki, lokale	131 163,15	36 757,88	94 405,27	156 361,91	37 387,85	118 974,06	25 198,76	119
1.3	Obiekty inżynierii lądowej i wodnej	0,00	0,00	0,00	0,00	0,00	0,00	0,00	0
1.4	Urządzenia techniczne i maszyny	184 147,10	122 215,32	61 931,78	184 147,10	137 163,84	46 983,26	0,00	100
1.5	Środki transportu	122 274,12	112 084,59	10 189,53	122 274,12	122 274,12	0,00	0,00	100
1.6	Inne środki trwałe	1 056 845,49	339 137,57	717 707,92	1 095 956,05	371 801,27	724 154,78	39 110,56	104
2.	Inwestycje rozpoczęte (środki trwałe w budowie)	0,00	0,00	0,00	0,00	0,00	0,00	0,00	0
3.	Środki przekazane na poczet inwestycji	0,00	0,00	0,00	0,00	0,00	0,00	0,00	0

(IMK 144)

130	Biuro Wystaw Artystycznych Kielce, ul. Kapitulna 2	Stan na dzień 31 grudnia 2015 roku		Stan na dzień 31 grudnia 2016 roku		Zmiana powierzchni (4-2) (5-3)	(4:2) (5:3) %
		Powierzchnia [w m <sup>2</sup> ]	Powierzchnia użytkowa [w m <sup>2</sup> ]	Powierzchnia [w m <sup>2</sup> ]	Powierzchnia użytkowa [w m <sup>2</sup> ]		
1		2	3	4	5	6	7
1.1	Grunty	0	x	0	x	0	0
1.2	Budynki, lokale	x	0,00	x	0,00	0,00	0

(IMK 103)

131	Dom Środowisk Twórczych „Pałac Tomasza Zielińskiego” Kielce, ul. Zamkowa 5	Stan na dzień 31 grudnia 2015 roku			Stan na dzień 31 grudnia 2016 roku			Zmiana wartości (5-2)	(5 : 2) %
		Wartość brutto	Umorzenie/ Odpisy aktualizujące	Wartość netto	Wartość brutto	Umorzenie/ Odpisy aktualizujące	Wartość netto		
1		2	3	4	5	6	7	8	9
<b>II. RZECZOWE AKTYWA TRWAŁE</b>		<b>1 775 828,63</b>	<b>525 147,91</b>	<b>1 250 680,72</b>	<b>1 955 013,48</b>	<b>377 775,35</b>	<b>1 577 238,13</b>	<b>179 184,85</b>	<b>110</b>
1.	Środki trwałe	1 775 828,63	525 147,91	1 250 680,72	1 955 013,48	377 775,35	1 577 238,13	179 184,85	110
1.1	Grunty	0,00	0,00	0,00	0,00	0,00	0,00	0,00	0
1.2	Budynki, lokale	55 696,73	307,60	55 389,13	115 113,39	1 887,56	113 225,83	59 416,66	207
1.3	Obiekty inżynierii lądowej i wodnej	58 786,62	4 724,07	54 062,55	88 429,09	2 988,23	85 440,86	29 642,47	150
1.4	Urządzenia techniczne i maszyny	319 711,09	222 071,63	97 639,46	352 068,90	66 352,39	285 716,51	32 357,81	110
1.5	Środki transportu	0,00	0,00	0,00	0,00	0,00	0,00	0,00	0
1.6	Inne środki trwałe	1 341 634,19	298 044,61	1 043 589,58	1 399 402,10	306 547,17	1 092 854,93	57 767,91	104
2.	Inwestycje rozpoczęte (środki trwałe w budowie)	0,00	0,00	0,00	0,00	0,00	0,00	0,00	0
3.	Środki przekazane na poczet inwestycji	0,00	0,00	0,00	0,00	0,00	0,00	0,00	0

(IMK 144)

131	Dom Środowisk Twórczych „Pałac Tomasza Zielińskiego” Kielce, ul. Zamkowa 5	Stan na dzień 31 grudnia 2015 roku		Stan na dzień 31 grudnia 2016 roku		Zmiana powierzchni (4-2) (5-3)	(4:2) (5:3) %
		Powierzchnia [w m <sup>2</sup> ]	Powierzchnia użytkowa [w m <sup>2</sup> ]	Powierzchnia [w m <sup>2</sup> ]	Powierzchnia użytkowa [w m <sup>2</sup> ]		
1		2	3	4	5	6	7
1.1	Grunty	0	x	0	x	0	0
1.2	Budynki, lokale	x	0,00	x	0,00	0,00	0

(IMK 103)

132	Muzeum Zabawek i Zabawy, Kielce, plac Wolności 2	Stan na dzień 31 grudnia 2015 roku			Stan na dzień 31 grudnia 2016 roku			Zmiana wartości (5-2)	(5 : 2) %
		Wartość brutto	Umorzenie/ Odpisy aktualizujące	Wartość netto	Wartość brutto	Umorzenie/ Odpisy aktualizujące	Wartość netto		
1		2	3	4	5	6	7	8	9
<b>II. RZECZOWE AKTYWA TRWAŁE</b>		<b>6 969 643,10</b>	<b>6 211 945,82</b>	<b>757 697,28</b>	<b>7 050 530,57</b>	<b>6 411 625,65</b>	<b>638 904,92</b>	<b>80 887,47</b>	<b>101</b>
1.	Środki trwałe	6 915 152,08	6 211 945,82	703 206,26	6 992 273,57	6 411 625,65	580 647,92	77 121,49	101
1.1	Grunty	0,00	0,00	0,00	0,00	0,00	0,00	0,00	0
1.2	Budynki, lokale	5 945 574,52	5 426 153,27	519 421,25	5 961 710,05	5 553 559,13	408 150,92	16 135,53	100
1.3	Obiekty inżynierii lądowej i wodnej	9 874,23	3 591,77	6 282,46	9 874,23	4 036,13	5 838,10	0,00	100
1.4	Urządzenia techniczne i maszyny	160 792,94	144 226,70	16 566,24	160 792,94	152 760,40	8 032,54	0,00	100
1.5	Środki transportu	0,00	0,00	0,00	0,00	0,00	0,00	0,00	0
1.6	Inne środki trwałe	798 910,39	637 974,08	160 936,31	859 896,35	701 269,99	158 626,36	60 985,96	108
2.	Inwestycje rozpoczęte (środki trwałe w budowie)	54 491,02	0,00	54 491,02	58 257,00	0,00	58 257,00	3 765,98	107
3.	Środki przekazane na poczet inwestycji	0,00	0,00	0,00	0,00	0,00	0,00	0,00	0

(IMK 144)

132	Muzeum Zabawek i Zabawy, Kielce, plac Wolności 2	Stan na dzień 31 grudnia 2015 roku		Stan na dzień 31 grudnia 2016 roku		Zmiana powierzchni (4-2) (5-3)	(4:2) (5:3) %
		Powierzchnia [w m <sup>2</sup> ]	Powierzchnia użytkowa [w m <sup>2</sup> ]	Powierzchnia [w m <sup>2</sup> ]	Powierzchnia użytkowa [w m <sup>2</sup> ]		
1		2	3	4	5	6	7
1.1	Grunty	0	x	0	x	0	0
1.2	Budynki, lokale	x	0,00	x	0,00	0,00	0

INFORMACJA O STANIE MIENIA KOMUNALNEGO MIASTA KIELCE

(IMK 103)

133	Miejska Biblioteka Publiczna Kielce, ul. M. Konopnickiej 5	Stan na dzień 31 grudnia 2015 roku			Stan na dzień 31 grudnia 2016 roku			Zmiana wartości (5-2)	(5 : 2) %
		Wartość brutto	Umorzenie/ Odpisy aktualizujące	Wartość netto	Wartość brutto	Umorzenie/ Odpisy aktualizujące	Wartość netto		
1		2	3	4	5	6	7	8	9
<b>II. RZECZOWE AKTYWA TRWAŁE</b>		<b>5 623 423,63</b>	<b>3 892 920,69</b>	<b>1 730 502,94</b>	<b>5 881 948,67</b>	<b>4 200 510,77</b>	<b>1 681 437,90</b>	<b>258 525,04</b>	<b>105</b>
1.	Środki trwałe	5 623 423,63	3 892 920,69	1 730 502,94	5 881 948,67	4 200 510,77	1 681 437,90	258 525,04	105
1.1	Grunty	0,00	0,00	0,00	0,00	0,00	0,00	0,00	0
1.2	Budynki, lokale	1 798 243,56	270 940,23	1 527 303,33	1 904 312,56	316 704,69	1 587 607,87	106 069,00	106
1.3	Obiekty inżynierii lądowej i wodnej	29 813,65	12 684,78	17 128,87	29 813,65	14 020,02	15 793,63	0,00	100
1.4	Urządzenia techniczne i maszyny	134 826,30	73 999,98	60 826,32	141 126,86	85 928,86	55 198,00	6 300,56	105
1.5	Środki transportu	86 140,20	56 274,60	29 865,60	86 140,20	63 301,80	22 838,40	0,00	100
1.6	Inne środki trwałe	3 574 399,92	3 479 021,10	95 378,82	3 720 555,40	3 720 555,40	0,00	146 155,48	104
2.	Inwestycje rozpoczęte (środki trwałe w budowie)	0,00	0,00	0,00	0,00	0,00	0,00	0,00	0
3.	Środki przekazane na poczet inwestycji	0,00	0,00	0,00	0,00	0,00	0,00	0,00	0

(IMK 144)

133	Miejska Biblioteka Publiczna Kielce, ul. M. Konopnickiej 5	Stan na dzień 31 grudnia 2015 roku		Stan na dzień 31 grudnia 2016 roku		Zmiana powierzchni (4-2) (5-3)	(4:2) (5:3) %
		Powierzchnia [w m <sup>2</sup> ]	Powierzchnia użytkowa [w m <sup>2</sup> ]	Powierzchnia [w m <sup>2</sup> ]	Powierzchnia użytkowa [w m <sup>2</sup> ]		
1		2	3	4	5	6	7
1.1	Grunty	0	x	0	x	0	0
1.2	Budynki, lokale	x	0,00	x	0,00	0,00	0

(IMK 103)

134	Teatr Lalki i Aktora „Kubus’’, Kielce, ul. Duża 9	Stan na dzień 31 grudnia 2015 roku			Stan na dzień 31 grudnia 2016 roku			Zmiana wartości (5-2)	(5 : 2) %
		Wartość brutto	Umorzenie/ Odpisy aktualizujące	Wartość netto	Wartość brutto	Umorzenie/ Odpisy aktualizujące	Wartość netto		
1		2	3	4	5	6	7	8	9
<b>II. RZECZOWE AKTYWA TRWAŁE</b>		<b>1 360 989,21</b>	<b>782 149,73</b>	<b>578 839,48</b>	<b>1 358 945,47</b>	<b>856 419,23</b>	<b>502 526,24</b>	<b>-2 043,74</b>	<b>100</b>
1.	Środki trwałe	1 360 989,21	782 149,73	578 839,48	1 358 945,47	856 419,23	502 526,24	-2 043,74	100
1.1	Grunty	0,00	0,00	0,00	0,00	0,00	0,00	0,00	0
1.2	Budynki, lokale	86 241,49	18 685,68	67 555,81	86 241,49	27 309,83	58 931,66	0,00	100
1.3	Obiekty inżynierii lądowej i wodnej	0,00	0,00	0,00	0,00	0,00	0,00	0,00	0
1.4	Urządzenia techniczne i maszyny	754 846,66	284 455,64	470 391,02	768 971,88	355 576,05	413 395,83	14 125,22	102
1.5	Środki transportu	286 396,50	248 592,17	37 804,33	286 396,50	262 670,51	23 725,99	0,00	100
1.6	Inne środki trwałe	233 504,56	230 416,24	3 088,32	217 335,60	210 862,84	6 472,76	-16 168,96	93
2.	Inwestycje rozpoczęte (środki trwałe w budowie)	0,00	0,00	0,00	0,00	0,00	0,00	0,00	0
3.	Środki przekazane na poczet inwestycji	0,00	0,00	0,00	0,00	0,00	0,00	0,00	0

(IMK 144)

134	Teatr Lalki i Aktora „Kubus’’, Kielce, ul. Duża 9	Stan na dzień 31 grudnia 2015 roku		Stan na dzień 31 grudnia 2016 roku		Zmiana powierzchni (4-2) (5-3)	(4:2) (5:3) %
		Powierzchnia [w m <sup>2</sup> ]	Powierzchnia użytkowa [w m <sup>2</sup> ]	Powierzchnia [w m <sup>2</sup> ]	Powierzchnia użytkowa [w m <sup>2</sup> ]		
1		2	3	4	5	6	7
1.1	Grunty	0	x	0	x	0	0
1.2	Budynki, lokale	x	0,00	x	0,00	0,00	0

(IMK 103)

135	Kielecki Teatr Tańca Kielce, plac St. Moniuszki 2B	Stan na dzień 31 grudnia 2015 roku			Stan na dzień 31 grudnia 2016 roku			Zmiana wartości (5-2)	(5 : 2) %
		Wartość brutto	Umorzenie/ Odpisy aktualizujące	Wartość netto	Wartość brutto	Umorzenie/ Odpisy aktualizujące	Wartość netto		
1		2	3	4	5	6	7	8	9
<b>II. RZECZOWE AKTYWA TRWAŁE</b>		<b>830 989,99</b>	<b>508 696,21</b>	<b>322 293,78</b>	<b>1 109 672,33</b>	<b>564 880,53</b>	<b>544 791,80</b>	<b>278 682,34</b>	<b>134</b>
1.	Środki trwałe	830 989,99	508 696,21	322 293,78	1 099 419,29	564 880,53	534 538,76	268 429,30	132
1.1	Grunty	0,00	0,00	0,00	0,00	0,00	0,00	0,00	0
1.2	Budynki, lokale	329 990,62	69 286,35	260 704,27	472 929,37	101 136,26	371 793,11	142 938,75	143
1.3	Obiekty inżynierii lądowej i wodnej	0,00	0,00	0,00	0,00	0,00	0,00	0,00	0
1.4	Urządzenia techniczne i maszyny	93 888,61	76 667,46	17 221,15	157 869,04	67 518,29	90 350,75	63 980,43	168
1.5	Środki transportu	38 171,50	38 171,50	0,00	38 171,50	38 171,50	0,00	0,00	100
1.6	Inne środki trwałe	368 939,26	324 570,90	44 368,36	430 449,38	358 054,48	72 394,90	61 510,12	117
2.	Inwestycje rozpoczęte (środki trwałe w budowie)	0,00	0,00	0,00	10 253,04	0,00	10 253,04	10 253,04	100
3.	Środki przekazane na poczet inwestycji	0,00	0,00	0,00	0,00	0,00	0,00	0,00	0

(IMK 144)

135	Kielecki Teatr Tańca Kielce, plac St. Moniuszki 2B	Stan na dzień 31 grudnia 2015 roku		Stan na dzień 31 grudnia 2016 roku		Zmiana powierzchni (4-2) (5-3)	(4:2) (5:3) %
		Powierzchnia [w m <sup>2</sup> ]	Powierzchnia użytkowa [w m <sup>2</sup> ]	Powierzchnia [w m <sup>2</sup> ]	Powierzchnia użytkowa [w m <sup>2</sup> ]		
1		2	3	4	5	6	7
1.1	Grunty	0	x	0	x	0	0
1.2	Budynki, lokale	x	0,00	x	0,00	0,00	0

INFORMACJA O STANIE MIENIA KOMUNALNEGO MIASTA KIELCE

(IMK 103)

136	Kieleckie Centrum Kultury Kielce, plac St. Moniuszki 2B	Stan na dzień 31 grudnia 2015 roku			Stan na dzień 31 grudnia 2016 roku			Zmiana wartości (5-2)	(5 : 2) %
		Wartość brutto	Umorzenie/ Odpisy aktualizujące	Wartość netto	Wartość brutto	Umorzenie/ Odpisy aktualizujące	Wartość netto		
1		2	3	4	5	6	7	8	9
<b>II. RZECZOWE AKTYWA TRWAŁE</b>		<b>14 173 556,58</b>	<b>4 965 219,92</b>	<b>9 208 336,66</b>	<b>14 680 526,08</b>	<b>5 444 227,24</b>	<b>9 236 298,84</b>	<b>506 969,50</b>	<b>104</b>
1.	Środki trwałe	14 132 650,33	4 965 219,92	9 167 430,41	14 651 136,08	5 444 227,24	9 206 908,84	518 485,75	104
1.1	Grunty	0,00	0,00	0,00	0,00	0,00	0,00	0,00	0
1.2	Budynki, lokale	7 951 079,24	776 869,77	7 174 209,47	8 106 364,57	976 151,79	7 130 212,78	155 285,33	102
1.3	Obiekty inżynierii lądowej i wodnej	816 775,80	131 705,09	685 070,71	816 775,80	168 460,00	648 315,80	0,00	100
1.4	Urządzenia techniczne i maszyny	4 184 271,21	3 094 843,11	1 089 428,10	4 226 111,23	3 344 554,48	881 556,75	41 840,02	101
1.5	Środki transportu	254 694,46	248 950,86	5 743,60	255 241,01	195 947,43	59 293,58	546,55	100
1.6	Inne środki trwałe	925 829,62	712 851,09	212 978,53	1 246 643,47	759 113,54	487 529,93	320 813,85	135
2.	Inwestycje rozpoczęte (środki trwałe w budowie)	40 906,25	0,00	40 906,25	29 390,00	0,00	29 390,00	-11 516,25	72
3.	Środki przekazane na poczet inwestycji	0,00	0,00	0,00	0,00	0,00	0,00	0,00	0

(IMK 144)

136	Kieleckie Centrum Kultury Kielce, plac St. Moniuszki 2B	Stan na dzień 31 grudnia 2015 roku		Stan na dzień 31 grudnia 2016 roku		Zmiana powierzchni (4-2) (5-3)	(4:2) (5:3) %
		Powierzchnia [w m <sup>2</sup> ]	Powierzchnia użytkowa [w m <sup>2</sup> ]	Powierzchnia [w m <sup>2</sup> ]	Powierzchnia użytkowa [w m <sup>2</sup> ]		
1		2	3	4	5	6	7
1.1	Grunty	0	x	0	x	0	0
1.2	Budynki, lokale	x	0,00	x	0,00	0,00	0

(IMK 103)

137	Dom Kultury „Zameczek” Kielce, ul. J. Słowackiego 23	Stan na dzień 31 grudnia 2015 roku			Stan na dzień 31 grudnia 2016 roku			Zmiana wartości (5-2)	(5 : 2) %
		Wartość brutto	Umorzenie/ Odpisy aktualizujące	Wartość netto	Wartość brutto	Umorzenie/ Odpisy aktualizujące	Wartość netto		
1		2	3	4	5	6	7	8	9
<b>II. RZECZOWE AKTYWA TRWAŁE</b>		<b>1 856 053,97</b>	<b>1 015 650,99</b>	<b>840 402,98</b>	<b>1 872 001,62</b>	<b>1 110 415,91</b>	<b>761 585,71</b>	<b>15 947,65</b>	<b>101</b>
1.	Środki trwałe	1 856 053,97	1 015 650,99	840 402,98	1 872 001,62	1 110 415,91	761 585,71	15 947,65	101
1.1	Grunty	0,00	0,00	0,00	0,00	0,00	0,00	0,00	0
1.2	Budynki, lokale	572 657,01	195 701,28	376 955,73	572 657,01	210 017,70	362 639,31	0,00	100
1.3	Obiekty inżynierii lądowej i wodnej	162 259,12	75 842,76	86 416,36	162 259,12	82 984,14	79 274,98	0,00	100
1.4	Urządzenia techniczne i maszyny	509 472,42	386 571,80	122 900,62	525 420,07	419 493,36	105 926,71	15 947,65	103
1.5	Środki transportu	0,00	0,00	0,00	0,00	0,00	0,00	0,00	0
1.6	Inne środki trwałe	611 665,42	357 535,15	254 130,27	611 665,42	397 920,71	213 744,71	0,00	100
2.	Inwestycje rozpoczęte (środki trwałe w budowie)	0,00	0,00	0,00	0,00	0,00	0,00	0,00	0
3.	Środki przekazane na poczet inwestycji	0,00	0,00	0,00	0,00	0,00	0,00	0,00	0

(IMK 144)

137	Dom Kultury „Zameczek” Kielce, ul. J. Słowackiego 23	Stan na dzień 31 grudnia 2015 roku		Stan na dzień 31 grudnia 2016 roku		Zmiana powierzchni (4-2) (5-3)	(4:2) (5:3) %
		Powierzchnia [w m <sup>2</sup> ]	Powierzchnia użytkowa [w m <sup>2</sup> ]	Powierzchnia [w m <sup>2</sup> ]	Powierzchnia użytkowa [w m <sup>2</sup> ]		
1		2	3	4	5	6	7
1.1	Grunty	0	x	0	x	0	0
1.2	Budynki, lokale	x	0,00	x	0,00	0,00	0

(IMK 103)

138	Muzeum Historii Kielc Kielce, ul. św. Leonarda 4	Stan na dzień 31 grudnia 2015 roku			Stan na dzień 31 grudnia 2016 roku			Zmiana wartości (5-2)	(5 : 2) %
		Wartość brutto	Umorzenie/ Odpisy aktualizujące	Wartość netto	Wartość brutto	Umorzenie/ Odpisy aktualizujące	Wartość netto		
1		2	3	4	5	6	7	8	9
<b>II. RZECZOWE AKTYWA TRWAŁE</b>		<b>1 651 312,77</b>	<b>833 604,78</b>	<b>817 707,99</b>	<b>1 824 634,01</b>	<b>858 255,34</b>	<b>966 378,67</b>	<b>173 321,24</b>	<b>110</b>
1.	Środki trwałe	1 651 312,77	833 604,78	817 707,99	1 824 634,01	858 255,34	966 378,67	173 321,24	110
1.1	Grunty	0,00	0,00	0,00	0,00	0,00	0,00	0,00	0
1.2	Budynki, lokale	0,00	0,00	0,00	0,00	0,00	0,00	0,00	0
1.3	Obiekty inżynierii lądowej i wodnej	0,00	0,00	0,00	0,00	0,00	0,00	0,00	0
1.4	Urządzenia techniczne i maszyny	35 400,19	32 312,20	3 087,99	35 400,19	34 197,26	1 202,93	0,00	100
1.5	Środki transportu	0,00	0,00	0,00	0,00	0,00	0,00	0,00	0
1.6	Inne środki trwałe	1 615 912,58	801 292,58	814 620,00	1 789 233,82	824 058,08	965 175,74	173 321,24	111
2.	Inwestycje rozpoczęte (środki trwałe w budowie)	0,00	0,00	0,00	0,00	0,00	0,00	0,00	0
3.	Środki przekazane na poczet inwestycji	0,00	0,00	0,00	0,00	0,00	0,00	0,00	0

(IMK 144)

138	Muzeum Historii Kielc Kielce, ul. św. Leonarda 4	Stan na dzień 31 grudnia 2015 roku		Stan na dzień 31 grudnia 2016 roku		Zmiana powierzchni (4-2) (5-3)	(4:2) (5:3) %
		Powierzchnia [w m <sup>2</sup> ]	Powierzchnia użytkowa [w m <sup>2</sup> ]	Powierzchnia [w m <sup>2</sup> ]	Powierzchnia użytkowa [w m <sup>2</sup> ]		
1		2	3	4	5	6	7
1.1	Grunty	0	x	0	x	0	0
1.2	Budynki, lokale	x	0,00	x	0,00	0,00	0

### 2.3. Jednostki służby zdrowia

Jednostka służby zdrowia, dla której organem założycielskim jest Miasto Kielce funkcjonuje w formie samodzielnego publicznego zakładu opieki zdrowotnej.

Według stanu na dzień 31 grudnia 2016 roku Miasto Kielce jest organem założycielskim samodzielnego publicznego zakładu opieki zdrowotnej o nazwie:

140 Ośrodek Terapii Uzależnienia i Współuzależnienia

Kielce, ul. Jana Nowaka-Jeziorańskiego 65

Aktywa trwałe i obrotowe w w/w samodzielnym publicznym zakładzie opieki zdrowotnej prezentuje tabela Nr 25 i wykres Nr 23, natomiast dane dotyczące wartości rzeczowych aktywów trwałych w podziale na poszczególne rodzaje składników majątku przedstawia tabela Nr 26.

**TABELA Nr 25. Aktywa trwałe i obrotowe w samodzielnym publicznym zakładzie opieki zdrowotnej**  
wg stanu na dzień 31 grudnia 2015 roku oraz na dzień 31 grudnia 2016 roku

(IMK 006) w zł

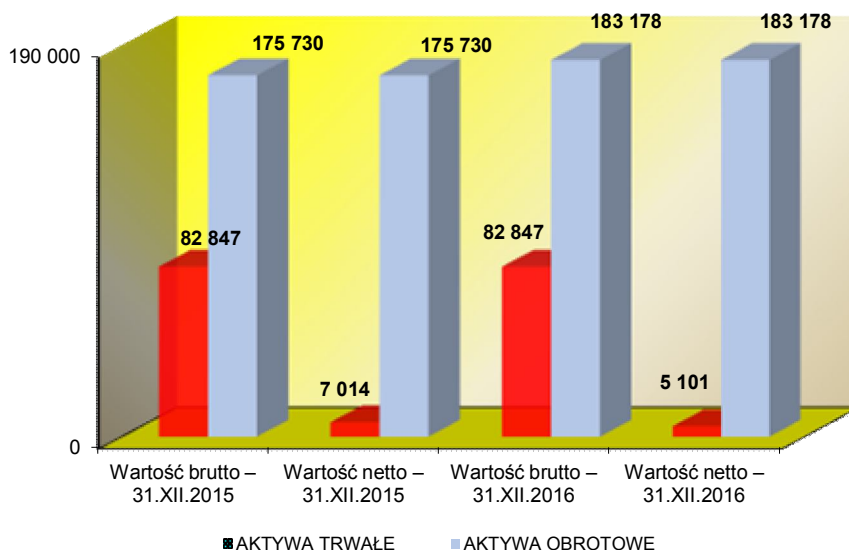
Aktywa trwałe i obrotowe w jednostce służby zdrowia	Stan na dzień 31 grudnia 2015 roku			Stan na dzień 31 grudnia 2016 roku			Zmiana wartości (5-2)	(5 : 2) %
	Wartość brutto	Umorzenie/ Odpisy aktualizujące	Wartość netto	Wartość brutto	Umorzenie/ Odpisy aktualizujące	Wartość netto		
1	2	3	4	5	6	7	8	9
Wartości niematerialne i prawne	3 916	3 916	0	3 916	3 916	0	0	100
Rzeczowe aktywa trwałe	78 931	71 917	7 014	78 931	73 830	5 101	0	100
Należności długoterminowe	0	0	0	0	0	0	0	0
Długoterminowe aktywa finansowe	0	0	0	0	0	0	0	0
Wartość mienia zlikwidowanych jednostek	0	0	0	0	0	0	0	0
<b>RAZEM AKTYWA TRWAŁE</b>	<b>82 847</b>	<b>75 833</b>	<b>7 014</b>	<b>82 847</b>	<b>77 746</b>	<b>5 101</b>	<b>0</b>	<b>100</b>
Zapasy	0	0	0	0	0	0	0	0
Należności krótkoterminowe	81 892	0	81 892	52 402	0	52 402	-29 490	64
Środki pieniężne	93 839	0	93 839	130 777	0	130 777	36 938	139
Krótkoterminowe papiery wartościowe	0	0	0	0	0	0	0	0
Rozliczenia międzyokresowe	0	0	0	0	0	0	0	0
<b>RAZEM AKTYWA OBROTOWE</b>	<b>175 730</b>	<b>0</b>	<b>175 730</b>	<b>183 178</b>	<b>0</b>	<b>183 178</b>	<b>7 448</b>	<b>104</b>
<b>RAZEM AKTYWA</b>	<b>258 577</b>	<b>75 833</b>	<b>182 744</b>	<b>266 025</b>	<b>77 746</b>	<b>188 279</b>	<b>7 448</b>	<b>103</b>

Z tabeli 25 wynika, że samodzielny publiczny zakład opieki zdrowotnej o nazwie „Ośrodek Terapii Uzależnienia i Współuzależnienia” wg stanu na dzień 31 grudnia 2016 roku dysponował majątkiem o łącznej wartości brutto **266 025 zł**, w tym:

- aktywa trwałe o wartości 82 847 zł,
- aktywa obrotowe o wartości 183 178 zł.



**WYKRES Nr 23. Struktura wartości aktywów trwałych i obrotowych w samodzielnym publicznym zakładzie opieki zdrowotnej**  
wg stanu na dzień 31 grudnia 2015 roku oraz na dzień 31 grudnia 2016 roku



Podstawową pozycję w strukturze majątku będącego w dyspozycji Ośrodka Terapii Uzależnienia i Współzależnienia wg stanu na dzień 31 grudnia 2016 roku stanowią środki trwałe i aktywa obrotowe. Na środki trwałe składają się pozostałe środki trwałe o wartości 54 898 zł oraz urządzenia techniczne i maszyny o wartości 24 033 zł, natomiast aktywa obrotowe stanowią środki pieniężne w kwocie 130 777 zł i należności krótkoterminowe o wartości 52 402 zł.

W okresie objętym *Informacją* zmiany w wartościach majątku tej jednostki wystąpiły przede wszystkim w aktywach obrotowych – wzrost w pozycji „Środki pieniężne” o kwotę 36 938 zł, natomiast w pozycji „Należności krótkoterminowe” spadek o kwotę 29 490 zł.

**TABELA Nr 26. Wartość rzeczowych aktywów trwałych oraz powierzchnia gruntów i powierzchnia użytkowa budynków w samodzielnym publicznym zakładzie opieki zdrowotnej**  
wg stanu na dzień 31 grudnia 2015 roku oraz na dzień 31 grudnia 2016 roku

(IMK 009)sz) w zł

140	Ośrodek Terapii Uzależnienia i Współzależnienia Kielce, ul. J. Nowaka-Jeziorańskiego 65	Stan na dzień 31 grudnia 2015 roku			Stan na dzień 31 grudnia 2016 roku			Zmiana wartości (5-2)	(5 : 2) %
		Wartość brutto	Umorzenie/ Odpisy aktualizujące	Wartość netto	Wartość brutto	Umorzenie/ Odpisy aktualizujące	Wartość netto		
1		2	3	4	5	6	7	8	9
<b>II. RZECZOWE AKTYWA TRWAŁE</b>		<b>78 931</b>	<b>71 917</b>	<b>7 014</b>	<b>78 931</b>	<b>73 830</b>	<b>5 101</b>	<b>0</b>	<b>100</b>
1.	Środki trwałe	78 931	71 917	7 014	78 931	73 830	5 101	0	100
1.1	Grunty	0	0	0	0	0	0	0	0
1.2	Budynki, lokale	0	0	0	0	0	0	0	0
1.3	Obiekty inżynierii lądowej i wodnej	0	0	0	0	0	0	0	0
1.4	Urządzenia techniczne i maszyny	24 033	17 019	7 014	24 033	18 932	5 101	0	100
1.5	Środki transportu	0	0	0	0	0	0	0	0
1.6	Inne środki trwałe	54 898	54 898	0	54 898	54 898	0	0	100
2.	Inwestycje rozpoczęte (środki trwałe w budowie)	0	0	0	0	0	0	0	0
3.	Środki przekazane na poczet inwestycji	0	0	0	0	0	0	0	0

(IMK 144)

140	Ośrodek Terapii Uzależnienia i Współzależnienia Kielce, ul. J. Nowaka-Jeziorańskiego 65	Stan na dzień 31 grudnia 2015 roku		Stan na dzień 31 grudnia 2016 roku		Zmiana powierzchni (4-2) (5-3)	(4:2) (5:3) %
		Powierzchnia [w m <sup>2</sup> ]	Powierzchnia użytkowa [w m <sup>2</sup> ]	Powierzchnia [w m <sup>2</sup> ]	Powierzchnia użytkowa [w m <sup>2</sup> ]		
1		2	3	4	5	6	7
1.1	Grunty	0	x	0	x	0	0
1.2	Budynki, lokale	x	0,00	x	0,00	0,00	0

## 2.4. Spółki z udziałem Miasta Kielce i przedsiębiorstwa komunalne

### 2. 4. 1. Jednoosobowe spółki Miasta Kielce

Miasto Kielce w okresie od 31 grudnia 2015 roku do 31 grudnia 2016 roku było właścicielem następujących jednoosobowych spółek:

151	Port Lotniczy Kielce Spółka Akcyjna	Kielce, ul. J. Szermentowskiego 5
152	Miejskie Przedsiębiorstwo Energetyki Ciepłej Sp. z o.o.	Kielce, ul. Poleska 37
154	Kieleckie Towarzystwo Budownictwa Społecznego Sp. z o.o.	Kielce, ul. J. B. Puscha 36/1
155	Przedsiębiorstwo Gospodarki Odpadami Sp. z o.o.	Promnik, ul. Św. Tekli 62
156	Rejonowe Przedsiębiorstwo Zieleni i Usług Komunalnych Sp. z o.o.	Kielce, ul. Sandomierska 249
157	Korona Spółka Akcyjna	Kielce, ul. ks. P. Ściegiennego 8

#### 1) Miejskie Przedsiębiorstwo Energetyki Ciepłej Sp. z o.o.

Przedmiot działania:

- wytwarzanie i zaopatrywanie w parę wodną, gorącą wodę i powietrze do układów klimatyzacyjnych,
- wykonywanie robót budowlanych związanych z budową rurociągów przesyłowych i sieci rozdzielczych, linii telekomunikacyjnych i elektroenergetycznych oraz innych obiektów inżynierii lądowej i wodnej,
- wykonywanie instalacji wodno – kanalizacyjnych, ciepłych, gazowych, klimatyzacyjnych, elektrycznych i pozostałych instalacji budowlanych,
- wykonywanie innych robót ogólnobudowlanych.

#### 2) Kieleckie Towarzystwo Budownictwa Społecznego Sp. z o.o.

Przedmiot działania:

- budowa domów mieszkalnych i ich eksploatacja na zasadach najmu,
- sprawowanie zarządu i administrowanie budynkami mieszkalnymi i niemieszkalnymi na podstawie umów zlecenia,
- przeprowadzanie remontów i modernizacji obiektów przeznaczonych na zaspokojenie potrzeb mieszkaniowych,
- budowa budowli i urządzeń infrastruktury technicznej związanych z funkcjonowaniem zasobu mieszkaniowego,
- prowadzenie innej działalności związanej z budownictwem i infrastrukturą towarzyszącą.

#### 3) Przedsiębiorstwo Gospodarki Odpadami Sp. z o.o.

Przedmiot działania:

- gospodarowanie odpadami – zarządzanie składowiskami odpadów, unieszkodliwianie odpadów poprzez składowanie na składowiskach odpadów innych niż niebezpieczne i obojętne,
- zbieranie odpadów niebezpiecznych i innych niż niebezpieczne,
- selektywna zbiórka i sortowanie odpadów opakowaniowych,
- obróbka i usuwanie odpadów innych niż niebezpieczne,
- przetwarzanie i unieszkodliwianie odpadów niebezpiecznych,
- produkcja energii elektrycznej i ciepłej z odnawialnych źródeł energii,
- wytwarzanie paliw gazowych,
- zagospodarowywanie odcieków,
- odzysk surowców z materiałów segregowanych.

**4) Rejonowe Przedsiębiorstwo Zieleni i Usług Komunalnych Sp. z o.o.**

Przedmiot działania:

- produkcja i sprzedaż kwiatów, roślin, ziemi i nawozów,
- usługi w zakresie projektowania i kompleksowego urządzania terenów zieleni, ogrodów i terenów rekreacyjnych (torów przeszkód, placów zabaw, ścieżek zdrowia),
- budowa, renowacja i konserwacja miejskich terenów zielonych,
- wykonania i pielęgnacja trawników, kwietników, klombów i rabat bylinowych,
- sadzenie i pielęgnacja drzew, krzewów i kwiatów,
- prace konserwacyjne i porządkowe w parkach i pasach zieleni,
- wykonywanie robót drogowych i melioracyjnych (budowa, naprawy),
- budowa chodników, parkingów, zatok autobusowych itp.,
- remonty i budowy gminnych dróg, ulic, mostów, placów,
- wykonywanie robót ogólnobudowlanych w zakresie obiektów inżynierskich,
- utrzymanie czystości i porządku, w tym zimowe utrzymanie gminnych dróg, ulic, chodników i mostów,
- administrowanie i zarządzanie cmentarzami komunalnymi,
- świadczenie kompleksowych usług związanych z pochówkiem zmarłych,
- produkcja akcesoriów pogrzebowych,
- zarządzanie targowiskami miejskimi,
- zarządzanie parkingami miejskimi,
- zbieranie odpadów niebezpiecznych i innych niż niebezpieczne.

**5) Port Lotniczy Kielce Spółka Akcyjna.**

Przedmiot działania:

- transport lotniczy,
- transport lądowy oraz transport rurociągowy,
- magazynowanie i działalność usługowa wspomagająca transport,
- przygotowanie terenu pod budowę,
- kupno i sprzedaż nieruchomości na własny rachunek,
- wynajem i zarządzanie nieruchomościami własnymi lub dzierżawionymi,
- działalność usługowa wspomagająca górnictwo i wydobywanie,
- pozostałe górnictwo i wydobywanie,
- działalność usługowa wspomagająca pozostałe górnictwo i wydobywanie,
- roboty budowane związane ze wznoszeniem budynków, obiektów inżynierii lądowej i wodnej.

**6) Korona Spółka Akcyjna.**

Przedmiot działania:

Promocja sportu i prowadzenie działalności na rzecz jego rozwoju oraz promocja Miasta Kielce poprzez:

- organizowanie ćwiczeń fizycznych i zajęć szkoleniowych w zakresie sportu i rekreacji poprzez treningi, kursy i obozy szkoleniowe,
- organizowanie i przeprowadzanie zawodów i imprez sportowych, a także branie udziału w zawodach i imprezach organizowanych przez związki sportowe,
- prowadzenie działalności wychowawczej,
- propagowanie rozwoju kultury fizycznej i sportu,
- zapewnienie oraz zarządzanie obiektami i urządzeniami sportowymi dla prowadzenia działalności w zakresie kultury fizycznej, sportu i rekreacji.

Szczegółowe informacje dotyczące majątku jednoosobowych spółek Miasta Kielce przedstawiają tabele Nr 27 – 48 i wykresy Nr 24 – 29.

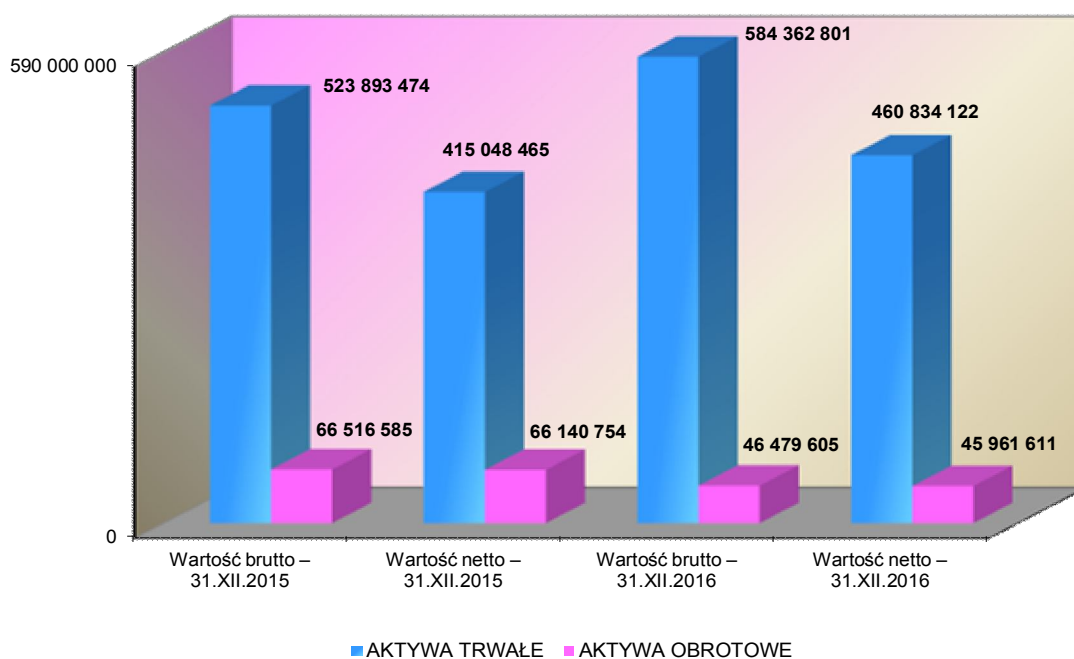
Dane w zakresie wyników finansowych jednoosobowych spółek Miasta Kielce przedstawiają tabela Nr 69 i wykres Nr 35.

**TABELA Nr 27. Aktywa trwale i obrotowe w jednoosobowych spółkach Miasta Kielce**  
wg stanu na dzień 31 grudnia 2015 roku oraz na dzień 31 grudnia 2016 roku

(IMK 007) w zł

Aktywa trwale i obrotowe w jednoosobowych spółkach Miasta Kielce	Stan na dzień 31 grudnia 2015 roku			Stan na dzień 31 grudnia 2016 roku			Zmiana wartości (5-2)	(5 : 2) %
	Wartość brutto	Umorzenie/ Odpisy aktualizujące	Wartość netto	Wartość brutto	Umorzenie/ Odpisy aktualizujące	Wartość netto		
1	2	3	4	5	6	7	8	9
Wartości niematerialne i prawne	1 957 298	1 867 569	89 729	1 790 645	1 635 028	155 617	-166 653	91
Rzeczowe aktywa trwale	519 888 945	106 977 441	412 911 504	580 672 637	121 893 651	458 778 986	60 783 692	112
Należności długoterminowe	0	0	0	0	0	0	0	0
Długoterminowe aktywa finansowe	58 000	0	58 000	58 000	0	58 000	0	100
Długoterminowe rozliczenia międzyokresowe	1 989 232	0	1 989 232	1 841 519	0	1 841 519	-147 712	93
<b>RAZEM AKTYWA TRWAŁE</b>	<b>523 893 474</b>	<b>108 845 009</b>	<b>415 048 465</b>	<b>584 362 801</b>	<b>123 528 679</b>	<b>460 834 122</b>	<b>60 469 327</b>	<b>112</b>
Zapasy	2 906 312	19 276	2 887 036	3 230 487	4 621	3 225 866	324 175	111
Należności krótkoterminowe	27 035 056	356 556	26 678 500	23 541 464	513 373	23 028 090	-3 493 592	87
Środki pieniężne	35 815 811	0	35 815 811	19 067 935	0	19 067 935	-16 747 877	53
Krótkoterminowe papiery wartościowe	0	0	0	0	0	0	0	0
Rozliczenia międzyokresowe	759 407	0	759 407	639 720	0	639 720	-119 686	84
<b>RAZEM AKTYWA OBROTOWE</b>	<b>66 516 585</b>	<b>375 832</b>	<b>66 140 754</b>	<b>46 479 605</b>	<b>517 994</b>	<b>45 961 611</b>	<b>-20 036 980</b>	<b>70</b>
<b>RAZEM AKTYWA</b>	<b>590 410 060</b>	<b>109 220 841</b>	<b>481 189 219</b>	<b>630 842 406</b>	<b>124 046 673</b>	<b>506 795 734</b>	<b>40 432 347</b>	<b>107</b>

**WYKRES Nr 24. Struktura wartości aktywów trwałych i obrotowych w jednoosobowych spółkach Miasta Kielce**  
wg stanu na dzień 31 grudnia 2015 roku oraz na dzień 31 grudnia 2016 roku

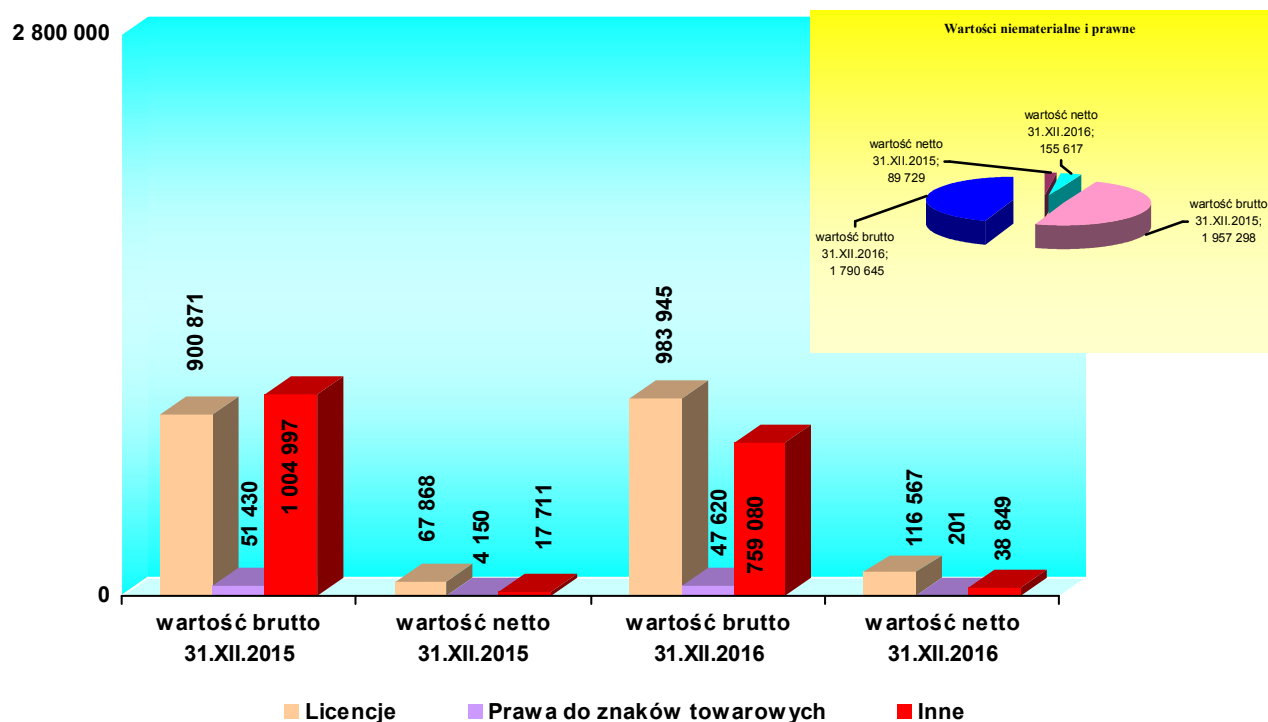


**TABELA Nr 28. Wartości niematerialne i prawne**  
wg stanu na dzień 31 grudnia 2015 roku oraz na dzień 31 grudnia 2016 roku

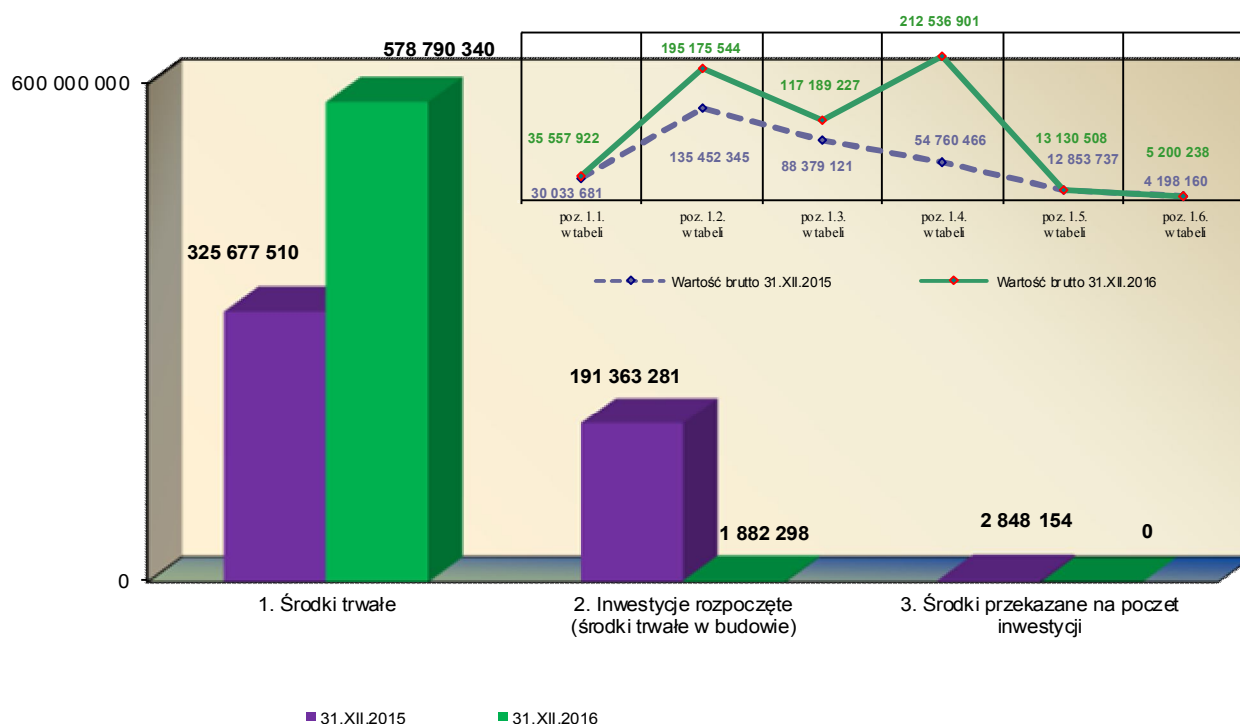
(IMK 008S) w zł

Jednosobowe spółki Miasta Kielce	Stan na dzień 31 grudnia 2015 roku			Stan na dzień 31 grudnia 2016 roku			Zmiana wartości (5-2)	(5 : 2) %
	Wartość brutto	Umorzenie	Wartość netto	Wartość brutto	Umorzenie	Wartość netto		
1	2	3	4	5	6	7	8	9
<b>I. WARTOŚCI NIEMATERIALNE I PRAWNE, w tym:</b>	<b>1 957 298</b>	<b>1 867 569</b>	<b>89 729</b>	<b>1 790 645</b>	<b>1 635 028</b>	<b>155 617</b>	<b>-166 653</b>	<b>91</b>
1. Autorskie prawa majątkowe	0	0	0	0	0	0	0	0
2. Prawa pokrewne	0	0	0	0	0	0	0	0
3. Licencje	900 871	833 003	67 868	983 945	867 378	116 567	83 075	109
4. Koncesje	0	0	0	0	0	0	0	0
5. Prawa do wynalazków	0	0	0	0	0	0	0	0
6. Prawa do patentów	0	0	0	0	0	0	0	0
7. Prawa do znaków towarowych	51 430	47 279	4 150	47 620	47 419	201	-3 810	93
8. Prawa do wzorów użytkowych i zdobniczych	0	0	0	0	0	0	0	0
9. Know – how	0	0	0	0	0	0	0	0
10. Inne	1 004 997	987 287	17 711	759 080	720 231	38 849	-245 918	76

**WYKRES Nr 25. Struktura wartości niematerialnych i prawnych**  
wg stanu na dzień 31 grudnia 2015 roku oraz na dzień 31 grudnia 2016 roku



**WYKRES Nr 26. Struktura wartości brutto rzeczowych aktywów trwałych**  
wg stanu na dzień 31 grudnia 2015 roku oraz na dzień 31 grudnia 2016 roku



**TABELA Nr 29. Wartość rzeczowych aktywów trwałych oraz powierzchnia gruntów i powierzchnia użytkowa budynków w jednoosobowych spółkach Miasta Kielce**  
wg stanu na dzień 31 grudnia 2015 roku oraz na dzień 31 grudnia 2016 roku

(IMK 009S) w zł

JEDNOOSOBOWE SPÓŁKI MIASTA KIELCE	Stan na dzień 31 grudnia 2015 roku			Stan na dzień 31 grudnia 2016 roku			Zmiana wartości (5-2)	(5 : 2) %
	Wartość brutto	Umorzenie/ Odpisy aktualizujące	Wartość netto	Wartość brutto	Umorzenie/ Odpisy aktualizujące	Wartość netto		
1	2	3	4	5	6	7	8	9
<b>II. RZECZOWE AKTYWA TRWAŁE</b>	<b>519 888 945</b>	<b>106 977 441</b>	<b>412 911 504</b>	<b>580 672 637</b>	<b>121 893 651</b>	<b>458 778 986</b>	<b>60 783 692</b>	<b>112</b>
1. Środki trwałe	325 677 510	106 977 441	218 700 069	578 790 340	121 893 651	456 896 689	253 112 830	178
1.1 Grunty	30 033 681	458 374	29 575 307	35 557 922	504 276	35 053 646	5 524 241	118
1.2 Budynki, lokale	135 452 345	19 764 691	115 687 654	195 175 544	22 399 504	172 776 040	59 723 200	144
1.3 Obiekty inżynierii lądowej i wodnej	88 379 121	39 769 436	48 609 685	117 189 227	43 854 417	73 334 810	28 810 105	133
1.4 Urządzenia techniczne i maszyny	54 760 466	36 561 085	18 199 381	212 536 901	43 589 106	168 947 795	157 776 435	388
1.5 Środki transportu	12 853 737	7 005 707	5 848 030	13 130 508	7 912 820	5 217 688	276 771	102
1.6 Inne środki trwałe	4 198 160	3 418 148	780 012	5 200 238	3 633 528	1 566 710	1 002 078	124
2. Inwestycje rozpoczęte (środki trwałe w budowie)	191 363 281	0	191 363 281	1 882 298	0	1 882 298	-189 480 984	1
3. Środki przekazane na poczet inwestycji	2 848 154	0	2 848 154	0	0	0	-2 848 154	0

(IMK 144)

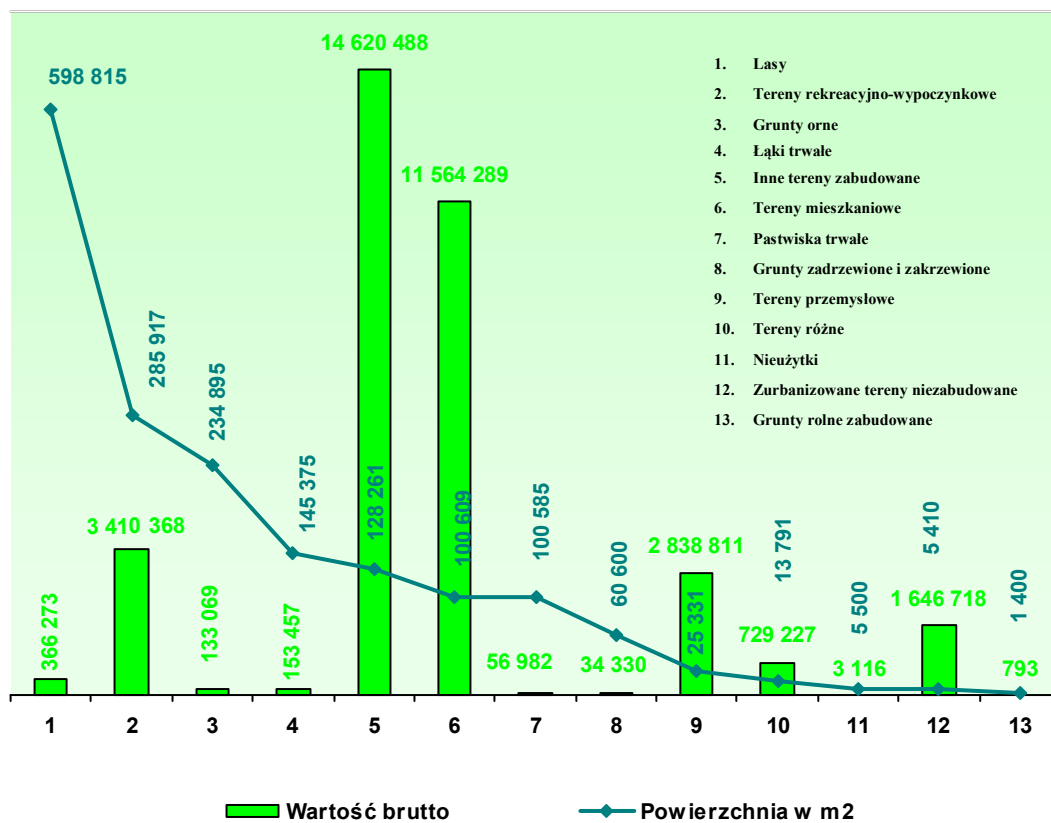
JEDNOOSOBOWE SPÓŁKI MIASTA KIELCE	Stan na dzień 31 grudnia 2015 roku		Stan na dzień 31 grudnia 2016 roku		Zmiana powierzchni (4-2) (5-3)	(4:2) (5:3) %
	Powierzchnia [w m <sup>2</sup> ]	Powierzchnia użytkowa [w m <sup>2</sup> ]	Powierzchnia [w m <sup>2</sup> ]	Powierzchnia użytkowa [w m <sup>2</sup> ]		
1	2	3	4	5	6	7
1.1 Grunty	1 693 902	x	1 706 489	x	12 587	101
1.2 Budynki, lokale	x	84 359,49	x	104 179,29	19 819,80	123

**TABELA Nr 30. Wartość oraz powierzchnia gruntów z uwzględnieniem prawa użytkowania wieczystego z podziałem na rodzaje wg stanu na dzień 31 grudnia 2015 roku oraz na dzień 31 grudnia 2016 roku**

(IMK 014S)

JEDNOOSOBOWE SPÓŁKI MIASTA KIELCE	Stan na dzień 31 grudnia 2015 roku				Stan na dzień 31 grudnia 2016 roku				Zmiana wartości (6-2)	(6 : 2) %
	Wartość brutto	Umorzenie	Wartość netto	Powierzchnia [m <sup>2</sup> ]	Wartość brutto	Umorzenie	Wartość netto	Powierzchnia [m <sup>2</sup> ]		
1	2	3	4	5	6	7	8	9	10	11
<b>I.1. GRUNTY, w tym:</b>	<b>30 033 681</b>	<b>458 374</b>	<b>29 575 307</b>	<b>1 693 902</b>	<b>35 557 922</b>	<b>504 276</b>	<b>35 053 646</b>	<b>1 706 489</b>	<b>5 524 241</b>	<b>118</b>
1. Grunty orme	133 069	0	133 069	234 895	133 069	0	133 069	234 895	0	100
2. Sady	0	0	0	0	0	0	0	0	0	0
3. Łąki trwałe	153 457	0	153 457	145 375	153 457	0	153 457	145 375	0	100
4. Pastwiska trwałe	56 982	0	56 982	100 585	56 982	0	56 982	100 585	0	100
5. Grunty rolne zabudowane	793	0	793	1 400	793	0	793	1 400	0	100
6. Grunty pod stawami	0	0	0	0	0	0	0	0	0	0
7. Grunty pod rowami	0	0	0	0	0	0	0	0	0	0
8. Lasy	366 273	0	366 273	598 815	366 273	0	366 273	598 815	0	100
9. Grunty zadrzewione i zakrzewione	34 330	0	34 330	60 600	34 330	0	34 330	60 600	0	100
10. Tereny mieszkaniowe	9 277 147	0	9 277 147	93 414	11 564 289	0	11 564 289	100 609	2 287 143	125
11. Tereny przemysłowe	3 749 323	0	3 749 323	32 835	2 838 811	0	2 838 811	25 331	-910 512	76
12. Inne tereny zabudowane	10 468 286	382 312	10 085 975	115 319	14 620 488	409 620	14 210 868	128 261	4 152 202	140
13. Zurbanizowane tereny niezabudowane	1 651 253	0	1 651 253	5 426	1 646 718	0	1 646 718	5 410	-4 534	100
14. Tereny rekreacyjno-wypoczynkowe	3 410 368	0	3 410 368	285 917	3 410 368	0	3 410 368	285 917	0	100
15. Użytki kopalne	0	0	0	0	0	0	0	0	0	0
16. Tereny komunikacyjne	0	0	0	0	0	0	0	0	0	0
17. Użytki ekologiczne	0	0	0	0	0	0	0	0	0	0
18. Tereny różne	729 284	76 062	653 222	13 821	729 227	94 655	634 572	13 791	-57	100
19. Nieużytki	3 116	0	3 116	5 500	3 116	0	3 116	5 500	0	100
20. Grunty pod wodami, z wyłączeniem gruntów pod wodami powstałych w wyniku użytkowania urządzeń melioracji wodnych	0	0	0	0	0	0	0	0	0	0
21. Grunty pod wodami powstałe w wyniku użytkowania urządzeń melioracji wodnych	0	0	0	0	0	0	0	0	0	0

**WYKRES Nr 27. Wartość brutto oraz powierzchnia gruntów z uwzględnieniem prawa użytkowania wieczystego z podziałem na rodzaje wg stanu na dzień 31 grudnia 2016 roku**





**TABELA Nr 31. Wartość oraz powierzchnia gruntów z uwzględnieniem tytułów prawnych  
wg stanu na dzień 31 grudnia 2015 roku oraz na dzień 31 grudnia 2016 roku**

(IMK 115/116S)

JEDNOOSOBOWE SPÓŁKI MIASTA KIELCE	Stan na dzień 31 grudnia 2015 roku						Stan na dzień 31 grudnia 2016 roku					
	Własność		Współwłasność		Użytkowanie wieczyste		Własność		Współwłasność		Użytkowanie wieczyste	
	Powierzchnia [w m <sup>2</sup> ]	Wartość [w zł]	Powierzchnia [w m <sup>2</sup> ]	Wartość [w zł]	Powierzchnia [w m <sup>2</sup> ]	Wartość [w zł]	Powierzchnia [w m <sup>2</sup> ]	Wartość [w zł]	Powierzchnia [w m <sup>2</sup> ]	Wartość [w zł]	Powierzchnia [w m <sup>2</sup> ]	Wartość [w zł]
1	2	3	4	5	6	7	8	9	10	11	12	13
1. Grunty orne	234 895	133 069	0	0	0	0	234 895	133 069	0	0	0	0
2. Sady	0	0	0	0	0	0	0	0	0	0	0	0
3. Łąki trwałe	145 375	153 457	0	0	0	0	145 375	153 457	0	0	0	0
4. Pastwiska trwałe	100 585	56 982	0	0	0	0	100 585	56 982	0	0	0	0
5. Grunty rolne zabudowane	1 400	793	0	0	0	0	1 400	793	0	0	0	0
6. Grunty pod stawami	0	0	0	0	0	0	0	0	0	0	0	0
7. Grunty pod rowami	0	0	0	0	0	0	0	0	0	0	0	0
8. Lasy	598 815	366 273	0	0	0	0	598 815	366 273	0	0	0	0
9. Grunty zadrzewione i zakrzewione	60 600	34 330	0	0	0	0	60 600	34 330	0	0	0	0
10. Tereny mieszkaniowe	92 300	9 060 547	0	0	1 114	216 600	97 590	11 035 926	0	0	3 019	528 363
11. Tereny przemysłowe	32 835	3 749 323	0	0	0	0	25 331	2 838 811	0	0	0	0
12. Inne tereny zabudowane	94 906	9 889 832	1 828	32 281	18 585	546 173	107 848	14 042 033	1 828	32 281	18 585	546 173
13. Zurbanizowane tereny niezabudowane	5 426	1 651 253	0	0	0	0	5 410	1 646 718	0	0	0	0
14. Tereny rekreacyjno-wypoczynkowe	285 917	3 410 368	0	0	0	0	285 917	3 410 368	0	0	0	0
15. Użytki kopalne	0	0	0	0	0	0	0	0	0	0	0	0
16. Tereny komunikacyjne	0	0	0	0	0	0	0	0	0	0	0	0
17. Użytki ekologiczne	0	0	0	0	0	0	0	0	0	0	0	0
18. Tereny różne	4 415	2 501	0	0	9 406	726 783	4 415	2 501	0	0	9 376	726 726
19. Nieużytki	5 500	3 116	0	0	0	0	5 500	3 116	0	0	0	0
20. Grunty pod wodami, z wyłączeniem gruntów pod wodami powstałych w wyniku użytkowania urządzeń melioracji wodnych	0	0	0	0	0	0	0	0	0	0	0	0
21. Grunty pod wodami powstałe w wyniku użytkowania urządzeń melioracji wodnych	0	0	0	0	0	0	0	0	0	0	0	0
<b>RAZEM</b>	<b>1 662 969</b>	<b>28 511 843</b>	<b>1 828</b>	<b>32 281</b>	<b>29 105</b>	<b>1 489 556</b>	<b>1 673 681</b>	<b>33 724 378</b>	<b>1 828</b>	<b>32 281</b>	<b>30 980</b>	<b>1 801 262</b>

**TABELA Nr 32. Wartość, ilość oraz powierzchnia użytkowa budynków i lokali oraz spółdzielczego prawa do lokalu użytkowego i spółdzielczego własnościowego prawa do lokalu mieszkalnego z podziałem na rodzaje wg stanu na dzień 31 grudnia 2015 roku oraz na dzień 31 grudnia 2016 roku**

(IMK 015S) w zł

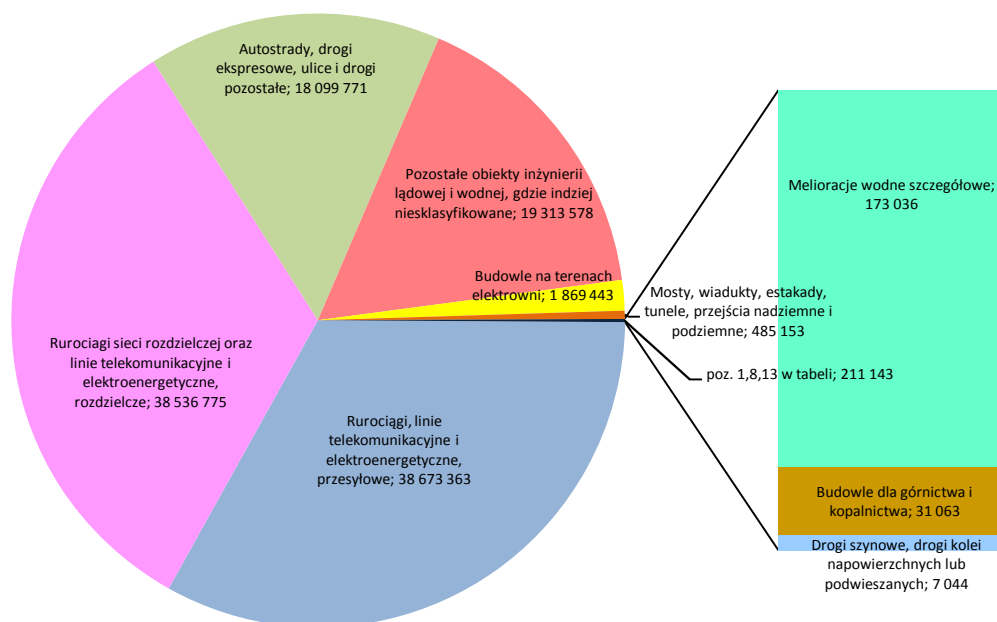
JEDNOOSOBOWE SPÓŁKI MIASTA KIELCE	Stan na dzień 31 grudnia 2015 roku					Stan na dzień 31 grudnia 2016 roku					Zmiana wartości (7-2)	(7 : 2) %
	Wartość brutto	Umorzenie	Wartość netto	Ilość (szt.)	Powierzchnia użytkowa [m <sup>2</sup> ]	Wartość brutto	Umorzenie	Wartość netto	Ilość (szt.)	Powierzchnia użytkowa [m <sup>2</sup> ]		
1	2	3	4	5	6	7	8	9	10	11	12	13
<b>1.2. BUDYNKI, LOKALE, w tym:</b>	<b>135 452 345</b>	<b>19 764 691</b>	<b>115 687 654</b>	<b>99</b>	<b>84 359</b>	<b>195 175 544</b>	<b>22 399 504</b>	<b>172 776 040</b>	<b>121</b>	<b>104 179</b>	<b>59 723 200</b>	<b>144</b>
1. Budynki przemysłowe	12 914 233	3 809 289	9 104 944	33	14 295	39 975 320	4 415 748	35 559 572	42	26 870	27 061 087	310
2. Budynki transportu i łączności	455 190	191 602	263 587	7	1 081	2 313 199	212 676	2 100 523	11	2 180	1 858 009	508
3. Budynki handlowo-usługowe	33 175 366	5 815 930	27 359 436	15	16 243	33 161 987	6 624 474	26 537 513	14	16 074	-13 378	100
4. Zbiorniki, silosy i budynki magazynowe	621 914	104 915	516 999	9	1 063	20 168 291	244 515	19 923 776	12	1 980	19 546 377	3 243
5. Budynki biurowe	13 373 155	1 433 922	11 939 233	11	8 615	20 101 335	1 805 940	18 295 395	13	10 503	6 728 181	150
6. Budynki szpitali i inne budynki opieki zdrowotnej	0	0	0	0	0	0	0	0	0	0	0	0
7. Budynki oświaty, nauki i kultury oraz budynki sportowe	372 217	264 724	107 493	0	0	372 217	290 467	81 751	0	0	0	100
8. Budynki produkcyjne, usługowe i gospodarcze dla rolnictwa	1 431 012	285 018	1 145 994	2	4 136	1 431 012	320 793	1 110 219	2	4 136	0	100
9. Pozostałe budynki niemieszkalne	3 475 860	1 724 994	1 750 866	9	1 331	3 435 432	1 747 994	1 687 438	8	1 199	-40 428	99
10. Budynki mieszkalne	69 633 398	6 134 298	63 499 100	13	37 595	74 092 750	6 734 572	67 358 178	18	41 195	4 459 352	106
11. Lokale niemieszkalne, spółdzielcze prawo do lokalu użytkowego	0	0	0	0	0	0	0	0	0	0	0	0
12. Lokale mieszkalne, spółdzielcze własnościowe prawo do lokalu mieszkalnego	0	0	0	0	0	124 000	2 325	121 675	1	43	124 000	100

**TABELA Nr 33. Wartość obiektów inżynierii lądowej i wodnej z podziałem na rodzaje wg stanu na dzień 31 grudnia 2015 roku oraz na dzień 31 grudnia 2016 roku**

(IMK 016S) w zł

JEDNOOSOBOWE SPÓŁKI MIASTA KIELCE	Stan na dzień 31 grudnia 2015 roku			Stan na dzień 31 grudnia 2016 roku			Zmiana wartości (5-2)	(5 : 2) %
	Wartość brutto	Umorzenie	Wartość netto	Wartość brutto	Umorzenie	Wartość netto		
1	2	3	4	5	6	7	8	9
<b>1.2. OBIEKTY INŻYNIERII LĄDOWEJ I WODNEJ, w tym:</b>	<b>88 379 121</b>	<b>39 769 436</b>	<b>48 609 685</b>	<b>117 189 227</b>	<b>43 854 417</b>	<b>73 334 810</b>	<b>28 810 105</b>	<b>133</b>
1. Budowle dla górnictwa i kopalnictwa	31 063	25 188	5 875	31 063	26 430	4 633	0	100
2. Budowle na terenach elektrowni	1 869 443	749 742	1 119 701	1 869 443	833 867	1 035 576	0	100
3. Budowle na terenach zakładów chemicznych	0	0	0	0	0	0	0	0
4. Budowle na terenach zakładów przemysłu ciężkiego, gdzie indziej niesklasyfikowane	0	0	0	0	0	0	0	0
5. Rurociągi, linie telekomunikacyjne i elektroenergetyczne, przesyłowe	37 415 096	24 417 213	12 997 884	38 673 363	25 869 211	12 804 153	1 258 267	103
6. Rurociągi sieci rozdzielczej oraz linie telekomunikacyjne i elektroenergetyczne, rozdzielcze	29 545 922	8 947 851	20 598 071	38 536 775	10 237 178	28 299 597	8 990 853	130
7. Autostrady, drogi ekspresowe, ulice i drogi pozostałe	10 931 058	2 219 025	8 712 034	18 099 771	2 759 166	15 340 605	7 168 713	166
8. Drogi szynowe, drogi kolei napowietrznych lub podwieszanych	7 044	5 777	1 267	7 044	6 058	986	0	100
9. Drogi lotniskowe	0	0	0	0	0	0	0	0
10. Mosty, wiadukty, estakady, tunele, przejścia nadziemne i podziemne	485 153	102 703	382 450	485 153	124 372	360 781	0	100
11. Budowle wodne, z wyłączeniem melioracji wodnych	173 036	12 257	160 780	0	0	0	-173 036	0
12. Melioracje wodne podstawowe	0	0	0	0	0	0	0	0
13. Melioracje wodne szczegółowe	0	0	0	173 036	16 583	156 454	173 036	100
14. Budowle sportowe i rekreacyjne	0	0	0	0	0	0	0	0
15. Pozostałe obiekty inżynierii lądowej i wodnej, gdzie indziej niesklasyfikowane	7 921 305	3 289 682	4 631 624	19 313 578	3 981 552	15 332 026	11 392 273	244

**WYKRES Nr 28. Wartość brutto obiektów inżynierii lądowej i wodnej z podziałem na rodzaje wg stanu na dzień 31 grudnia 2016 roku**



**TABELA Nr 34. Wartość oraz ilość maszyn i urządzeń technicznych z podziałem na podgrupy**  
wg stanu na dzień 31 grudnia 2015 roku oraz na dzień 31 grudnia 2016 roku

(IMK 017S) w zł

JEDNOOSOBOWE SPÓŁKI MIASTA KIELCE	Stan na dzień 31 grudnia 2015 roku				Stan na dzień 31 grudnia 2016 roku				Zmiana wartości (6-2)	(6 : 2) %
	Wartość brutto	Umorzenie	Wartość netto	Ilość (szt.)	Wartość brutto	Umorzenie	Wartość netto	Ilość (szt.)		
1	2	3	4	5	6	7	8	9	10	11
<b>1.3. URZĄDZENIA TECHNICZNE I MASZyny, w tym:</b>	<b>54 760 466</b>	<b>36 561 085</b>	<b>18 199 381</b>	<b>2 196</b>	<b>212 536 901</b>	<b>43 589 106</b>	<b>168 947 795</b>	<b>2 360</b>	<b>157 776 435</b>	<b>388</b>
1. Kotły grzewcze i parowe	3 748 602	1 576 031	2 172 572	18	3 932 191	1 789 312	2 142 879	20	183 589	105
2. Turbiny i inne maszyny napędowe	36 147	7 278	28 869	2	39 180	9 924	29 255	3	3 033	108
3. Maszyny elektryczne wirujące	0	0	0	0	0	0	0	0	0	0
4. Turbozespoły i zespoły prądotwórcze oraz reaktory jądrowe	1 193 039	970 483	222 557	7	13 395 299	1 358 004	12 037 294	11	12 202 260	1 123
5. Obrabiarki do metali	131 259	112 131	19 127	20	111 019	91 616	19 403	19	-20 240	85
6. Maszyny do obróbki plastycznej metali i tworzyw sztucznych	0	0	0	0	3 415	57	3 358	1	3 415	100
7. Maszyny, urządzenia i aparaty ogólnego zastosowania w przetwórstwie rolno-spożywczym	0	0	0	0	0	0	0	0	0	0
8. Maszyny i urządzenia do przetwarzania i sprężania cieczy i gazów	841 875	730 481	111 394	142	844 365	758 416	85 950	141	2 490	100
9. Piece przemysłowe	0	0	0	0	0	0	0	0	0	0
10. Urządzenia do wymiany ciepła	22 033 514	17 738 681	4 294 834	401	22 988 049	18 811 644	4 176 405	408	954 534	104
11. Maszyny, urządzenia i aparaty do procesów materiałowych	0	0	0	0	0	0	0	0	0	0
12. Pozostałe maszyny, urządzenia i aparaty ogólnego zastosowania	1 789 172	1 157 435	631 738	185	1 806 432	1 296 380	510 052	224	17 260	101
13. Pozostałe maszyny, urządzenia i aparaty specjalizowane i specjalne, ogólnego zastosowania	638 789	450 999	187 791	84	761 221	498 774	262 446	91	122 431	119
14. Maszyny, urządzenia i aparaty dla przemysłu chemicznego	0	0	0	0	13 691 309	325 116	13 366 193	1	13 691 309	100
15. Maszyny, urządzenia i aparaty wiertnicze, górnicze, gazownicze, odlewnicze, torfiarskie oraz geodezyjne i kartograficzne	0	0	0	0	0	0	0	0	0	0
16. Maszyny dla przemysłu surowców mineralnych	0	0	0	0	0	0	0	0	0	0

c.d. Tabela Nr 34

17.	Maszyny do produkcji wyrobów z metali i tworzyw sztucznych	0	0	0	0	0	0	0	0	0	0
18.	Maszyny, urządzenia i aparaty do obróbki i przerobu drewna, produkcji wyrobów z drewna oraz maszyny, urządzenia i aparaty dla przemysłu papierniczego i poligraficznego	231 042	191 514	39 528	8	241 167	199 791	41 376	9	10 125	104
19.	Maszyny i urządzenia do produkcji wyrobów włókienniczych i odzieżowych oraz do obróbki skóry i produkcji wyrobów z niej	0	0	0	0	0	0	0	0	0	0
20.	Maszyny, urządzenia i aparaty dla przemysłu rolnego	0	0	0	0	104 807 641	2 912 844	101 894 797	4	104 807 641	100
21.	Maszyny, urządzenia i aparaty dla przemysłu spożywczego	6 935	6 935	0	1	6 935	6 935	0	1	0	100
22.	Maszyny do robót ziemnych, budowlanych i drogowych	6 420 052	3 723 030	2 697 022	76	6 431 456	4 089 218	2 342 238	82	11 404	100
23.	Maszyny, urządzenia i narzędzia rolnicze i gospodarki leśnej	2 283 356	1 925 226	358 130	34	2 055 162	1 636 646	418 517	36	-228 193	90
24.	Zbiorniki naziemne	388 760	378 118	10 642	66	811 801	390 321	421 480	67	423 040	209
25.	Urządzenia i aparatura energii elektrycznej	895 813	555 913	339 900	8	2 100 508	650 444	1 450 063	10	1 204 695	234
26.	Urządzenia dla radiofonii i telewizji, urządzenia dla telefonii i telegrafii	1 131 755	644 636	487 119	114	1 110 401	654 746	455 655	141	-21 354	98
27.	Urządzenie elektroenergetyczne przetwórcze i zasilające	23 754	17 840	5 914	9	23 754	18 463	5 291	9	0	100
28.	Dźwigi i przenośniki	1 412 654	720 128	692 526	13	2 109 434	847 174	1 262 261	18	696 780	149
29.	Urządzenia przemysłowe	4 792 490	3 637 263	1 155 227	957	4 967 107	3 858 492	1 108 615	991	174 617	104
30.	Urządzenia nieprzemysłowe	495 596	247 514	248 082	28	514 805	273 080	241 726	43	19 209	104
31.	Pozostałe urządzenia techniczne	6 265 862	1 769 449	4 496 412	23	29 784 251	3 111 710	26 672 540	30	23 518 389	475

**TABELA Nr 35. Wartość oraz ilość środków transportu z podziałem na rodzaje**  
wg stanu na dzień 31 grudnia 2015 roku oraz na dzień 31 grudnia 2016 roku

(IMK 018S) w zł

JEDNOOSOBOWE SPÓŁKI MIASTA KIELCE	Stan na dzień 31 grudnia 2015 roku				Stan na dzień 31 grudnia 2016 roku				Zmiana wartości (6-2)	(6 : 2) %
	Wartość brutto	Umorzenie	Wartość netto	Ilość (szt.)	Wartość brutto	Umorzenie	Wartość netto	Ilość (szt.)		
1	2	3	4	5	6	7	8	9	10	11
<b>1.4. ŚRODKI TRANSPORTU<sup>1</sup> w tym:</b>	<b>12 853 737</b>	<b>7 005 707</b>	<b>5 848 030</b>	<b>151</b>	<b>13 130 508</b>	<b>7 912 820</b>	<b>5 217 688</b>	<b>152</b>	<b>276 771</b>	<b>102</b>
1. Tabor kolejowy naziemny	0	0	0	0	0	0	0	0	0	0
2. Motocykle, przyczepy i wózki motocyklowe	0	0	0	0	0	0	0	0	0	0
3. Samochody osobowe	1 017 946	795 878	222 068	17	955 747	707 617	248 130	14	-62 199	94
4. Samochody ciężarowe	4 124 370	3 063 696	1 060 674	48	4 286 379	3 231 529	1 054 849	48	162 009	104
5. Samochody specjalne	5 778 574	2 130 382	3 648 192	55	5 816 074	2 772 859	3 043 215	56	37 500	101
6. Pojazdy samochodowe przeznaczone konstrukcyjnie do przewozu dziewięciu lub więcej osób, włączając kierowcę	0	0	0	0	0	0	0	0	0	0
7. Trolejbusy i samochody o napędzie elektrycznym	0	0	0	0	0	0	0	0	0	0
8. Ciągniki	873 056	717 301	155 755	10	873 056	768 944	104 113	10	0	100
9. Naczepy	44 385	12 833	31 552	4	52 639	8 952	43 686	3	8 253	119
10. Przyczepy	842 124	130 703	711 420	14	895 401	249 205	646 196	16	53 277	106
11. Tabor konny	0	0	0	0	0	0	0	0	0	0
12. Wózki jezdniowe z pomostem stałym o napędzie elektrycznym (akumulatorowe)	58 482	58 482	0	2	58 482	58 482	0	2	0	100
13. Wózki jezdniowe podnośnikowe z niską podnoszoną platformą o napędzie elektrycznym (akumulatorowe)	0	0	0	0	0	0	0	0	0	0
14. Wózki jezdniowe podnośnikowe, mechaniczne, wysokiego podnoszenia (widłowe) o napędzie elektrycznym (akumulatorowe)	114 800	96 432	18 368	1	114 800	112 504	2 296	1	0	100
15. Wózki jezdniowe podnośnikowe, mechaniczne, wysokiego podnoszenia (widłowe) o napędzie spalinowym	0	0	0	0	0	0	0	0	0	0
16. Wózki jezdniowe transportowe ze stałą platformą i żurawiem o napędzie elektrycznym (akumulatorowe)	0	0	0	0	0	0	0	0	0	0
17. Pozostałe wózki jezdniowe	0	0	0	0	77 931	2 728	75 204	2	77 931	100
18. Tabor transportu śródlądowego	0	0	0	0	0	0	0	0	0	0
19. Tabor techniczny i ratowniczy śródlądowy	0	0	0	0	0	0	0	0	0	0
20. Pozostały tabor pływający	0	0	0	0	0	0	0	0	0	0
21. Samoloty	0	0	0	0	0	0	0	0	0	0
22. Śmigłowce	0	0	0	0	0	0	0	0	0	0
23. Szybowce	0	0	0	0	0	0	0	0	0	0
24. Balony	0	0	0	0	0	0	0	0	0	0
25. Pozostałe środki transportu lotniczego	0	0	0	0	0	0	0	0	0	0
26. Pozostałe środki transportu	0	0	0	0	0	0	0	0	0	0

**TABELA Nr 36. Wartość oraz ilość innych środków trwałych z podziałem na rodzaje**  
wg stanu na dzień 31 grudnia 2015 roku oraz na dzień 31 grudnia 2016 roku

(IMK 019S) w zł

JEDNOOSOBOWE SPÓŁKI MIASTA KIELCE	Stan na dzień 31 grudnia 2015 roku				Stan na dzień 31 grudnia 2016 roku				Zmiana wartości (6-2)	(6 : 2) %
	Wartość brutto	Umorzenie	Wartość netto	Ilość (szt.)	Wartość brutto	Umorzenie	Wartość netto	Ilość (szt.)		
1	2	3	4	5	6	7	8	9	10	11
<b>1.5. INNE ŚRODKI TRWAŁE (1 ÷ 11), w tym:</b>	<b>4 198 160</b>	<b>3 418 148</b>	<b>780 012</b>	<b>1 268</b>	<b>5 200 238</b>	<b>3 633 528</b>	<b>1 566 710</b>	<b>1 464</b>	<b>1 002 078</b>	<b>124</b>
1. Narzędzia, przyrządy, sprawdziany itp.	579 370	573 979	5 391	51	551 547	540 236	11 311	51	-27 822	95
2. Wyposażenie, aparaty i sprzęt laboratoryjny	33 080	33 080	0	6	211 363	41 994	169 369	7	178 283	639
3. Wyposażenie, aparaty i sprzęt medyczny	21 976	21 976	0	1	21 983	21 983	0	8	7	100
4. Wyposażenie techniczne dla prac biurowych	27 167	27 167	0	7	45 293	27 885	17 408	9	18 126	167
5. Wyposażenie i sprzęt cyrkowy	0	0	0	0	0	0	0	0	0	0
6. Wyposażenie i sprzęt kin, teatrów i innych placówek kulturalno-oświatowych	0	0	0	0	0	0	0	0	0	0
7. Kioski, budki, baraki, domki campingowe, itp.	1 545 243	1 237 141	308 102	88	1 537 042	1 350 176	186 867	87	-8 200	99
8. Pozostałe narzędzia, przyrządy, ruchomości i wyposażenie, gdzie indziej niesklasyfikowane	1 208 408	743 557	464 851	315	2 044 664	864 220	1 180 444	597	836 256	169
9. Pozostałe środki trwałe	782 917	781 248	1 668	800	788 344	787 034	1 311	705	5 428	101
10. Zbiory biblioteczne	0	0	0	0	0	0	0	0	0	0

Wyszczególnienie	Stan na dzień 31 grudnia 2015 roku				Stan na dzień 31 grudnia 2016 roku				Zmiana wartości (6-2)	(6 : 2) %
	Wartość brutto	Umorzenie	Wartość netto	Ilość (szt.)	Wartość brutto	Umorzenie	Wartość netto	Ilość (szt.)		
1	2	3	4	5	6	7	8	9	10	11
11. Dobra kultury	0	0	0	0	0	0	0	0	0	0

**TABELA Nr 37. Zmiany w wartości środków trwałych (wg grup rodzajowych)**  
w okresie od dnia 31 grudnia 2015 roku do dnia 31 grudnia 2016 roku

(IMK 021S) w zł

JEDNOOSOBOWE SPÓŁKI MIASTA KIELCE	Grunty	Budynki, lokale	Obiekty inżynierii lądowej i wodnej	Urządzenia techniczne i maszyny	Środki transportu	Inne środki trwałe	Środki trwałe razem
1	2	3	4	5	6	7	8
<b>Wartość brutto środków trwałych na dzień 31 grudnia 2015 roku</b>	<b>30 033 681</b>	<b>135 452 345</b>	<b>88 379 121</b>	<b>54 760 466</b>	<b>12 853 737</b>	<b>4 198 160</b>	<b>325 677 510</b>
<b>a) zwiększenia (z tytułu):</b>	<b>5 528 833</b>	<b>59 777 006</b>	<b>28 913 109</b>	<b>158 822 729</b>	<b>526 933</b>	<b>1 103 885</b>	<b>254 672 495</b>
– nabycie	5 528 833	59 777 006	28 913 109	158 659 390	429 942	390 761	253 699 040
– umowa najmu i dzierżawy	0	0	0	0	0	0	0
– leasing	0	0	0	125 139	96 991	168 159	390 289
– trwały zarząd	0	0	0	0	0	0	0
– użyczenie	0	0	0	0	0	0	0
– użytkowanie	0	0	0	0	0	0	0
– zarząd	0	0	0	0	0	0	0
– administrowanie	0	0	0	0	0	0	0
– inne	0	0	0	38 200	0	544 965	583 165
<b>b) zmniejszenia(z tytułu):</b>	<b>4 592</b>	<b>53 807</b>	<b>103 003</b>	<b>1 046 294</b>	<b>250 162</b>	<b>101 808</b>	<b>1 559 665</b>
– zbycie	0	0	0	171 083	250 162	9 329	430 573
– likwidacja	0	23 550	103 003	875 211	0	92 479	1 094 244
– umowa najmu i dzierżawy	0	0	0	0	0	0	0
– leasing	0	0	0	0	0	0	0
– trwały zarząd	0	0	0	0	0	0	0
– użyczenie	0	0	0	0	0	0	0
– użytkowanie	0	0	0	0	0	0	0
– zarząd	0	0	0	0	0	0	0
– administrowanie	0	0	0	0	0	0	0
– inne	4 592	30 257	0	0	0	0	34 848
<b>Wartość brutto środków trwałych na dzień 31 grudnia 2016 roku</b>	<b>35 557 922</b>	<b>195 175 544</b>	<b>117 189 227</b>	<b>212 536 901</b>	<b>13 130 508</b>	<b>5 200 238</b>	<b>578 790 340</b>

**TABELA Nr 38. Wartość środków trwałych w budowie**  
wg stanu na dzień 31 grudnia 2015 roku oraz na dzień 31 grudnia 2016 roku

(IMK 020S) w zł

JEDNOOSOBOWE SPÓŁKI MIASTA KIELCE	Stan na dzień 31 grudnia 2015 roku			Stan na dzień 31 grudnia 2016 roku			Zmiana wartości (5-2)	(5 : 2) %
	Wartość brutto	Odpisy aktualizujące	Wartość netto	Wartość brutto	Odpisy aktualizujące	Wartość netto		
1	2	3	4	5	6	7	8	9
1. Inwestycje rozpoczęte (środki trwałe w budowie)	191 363 281	0	191 363 281	1 882 298	0	1 882 298	-189 480 983,78	1

**TABELA Nr 39. Wielkość środków przekazanych na poczet inwestycji**  
wg stanu na dzień 31 grudnia 2015 roku oraz na dzień 31 grudnia 2016 roku

(IMK 020S) w zł

JEDNOOSOBOWE SPÓŁKI MIASTA KIELCE	Wartość wg stanu na dzień		Zmiana wartości (3 - 2)	(3 : 2) %
	31 grudnia 2015 roku	31 grudnia 2016 roku		
1	2	3	4	5
2. Środki przekazane na poczet inwestycji	2 848 154	0	-2 848 154	0

**TABELA Nr 40. Wartość należności długoterminowych**  
wg stanu na dzień 31 grudnia 2015 roku oraz na dzień 31 grudnia 2016 roku

(IMK 010S) w zł

JEDNOOSOBOWE SPÓŁKI MIASTA KIELCE	Stan na dzień 31 grudnia 2015 roku			Stan na dzień 31 grudnia 2016 roku			Zmiana wartości (5-2)	(5 : 2) %
	Wartość brutto	Odpisy aktualizujące	Wartość netto	Wartość brutto	Odpisy aktualizujące	Wartość netto		
1	2	3	4	5	6	7	8	9
III. NALEŻNOŚCI DŁUGOTERMINOWE	0	0	0	0	0	0	0	0



**TABELA Nr 41. Wartość długoterminowych aktywów finansowych**  
wg stanu na dzień 31 grudnia 2015 roku oraz na dzień 31 grudnia 2016 roku

(IMK 011S) w zł

JEDNOOSOBOWE SPÓŁKI MIASTA KIELCE	Stan na dzień 31 grudnia 2015 roku			Stan na dzień 31 grudnia 2016 roku			Zmiana wartości (5-2)	(5 : 2) %
	Wartość brutto	Odpisy aktualizujące	Wartość netto	Wartość brutto	Odpisy aktualizujące	Wartość netto		
1	2	3	4	5	6	7	8	9
<b>IV. DŁUGOTERMINOWE AKTYWA FINANSOWE, w tym:</b>	58 000	0	58 000	58 000	0	58 000	0	100
1. Akcje i udziały	58 000	0	58 000	58 000	0	58 000	0	100
2. Papiery wartościowe długoterminowe	0	0	0	0	0	0	0	0
3. Inne długoterminowe aktywa finansowe	0	0	0	0	0	0	0	0

**TABELA Nr 42. Wartość długoterminowych rozliczeń międzyokresowych**  
wg stanu na dzień 31 grudnia 2015 roku oraz na dzień 31 grudnia 2016 roku

(IMK 012S) w zł

JEDNOOSOBOWE SPÓŁKI MIASTA KIELCE	Wartość wg stanu na dzień		Zmiana wartości (3 - 2)	(3 : 2) %
	31 grudnia 2015 roku	31 grudnia 2016 roku		
1	2	3	4	5
<b>VI. DŁUGOTERMINOWE ROZLICZENIA MIĘDZYOKRESOWE</b>	1 989 232	1 841 519	-147 712	93

**TABELA Nr 43. Wartość środków trwałych i wartości niematerialnych i prawnych przyjętych w leasing**  
wg stanu na dzień 31 grudnia 2015 roku oraz na dzień 31 grudnia 2016 roku

(IMK 026S) w zł

JEDNOOSOBOWE SPÓŁKI MIASTA KIELCE	Zaliczonych do aktywów trwałych			Nie zaliczonych do aktywów trwałych		
	Stan na dzień 31.XII.2015 roku	Stan na dzień 31.XII.2016 roku	Roczne koszty leasingu	Stan na dzień 31.XII.2015 roku	Stan na dzień 31.XII.2016 roku	Roczne koszty leasingu
1	2	3	4	5	6	7
Wartości niematerialne i prawne	0	0	0	0	0	0
Grunty	0	0	0	0	0	0
Budynki, lokale	0	0	0	0	0	0
Obiekty inżynierii lądowej i wodnej	0	0	0	0	0	0
Urządzenia techniczne i maszyny	195 000,00	320 139,40	93 726,56	0	0	0
Środki transportu	1 115 798,96	1 176 204,43	215 751,64	0	0	0
Inne środki trwałe	0	168 159,06	21 837,09	0	0	0

**TABELA Nr 44. Inne niż własność prawa majątkowe przysługujące spółce**  
wg stanu na dzień 31 grudnia 2015 roku oraz na dzień 31 grudnia 2016 roku

(IMK 023S)

JEDNOOSOBOWE SPÓŁKI MIASTA KIELCE	Stan na dzień 31 grudnia 2015 roku			Stan na dzień 31 grudnia 2016 roku		
	Liczba	Powierzchnia [m <sup>2</sup> ]	Wartość [zł]	Liczba	Powierzchnia [m <sup>2</sup> ]	Wartość [zł]
1	2	3	4	5	6	7
Użytkowanie	0	0	0	0	0	0
Służebność	315	23 073	0	328	25 500	0
Zastaw	0	0	0	0	0	0
Spółdzielcze własnościowe prawo do lokalu mieszkalnego	0	0	0	1	43	0
Spółdzielcze prawo do lokalu użytkowego	0	0	0	0	0	0
Prawo do domu jednorodzinnego w spółdzielni mieszkaniowej	0	0	0	0	0	0
Hipoteka	0	0	0	0	0	0
Wierzytelności (zaległości podatkowe i cywilnoprawne)	0	0	0	0	0	0

**TABELA Nr 45. Zobowiązania zabezpieczone na majątku spółki**  
wg stanu na dzień 31 grudnia 2015 roku oraz na dzień 31 grudnia 2016 roku  
(IMK 024S) w zł

JEDNOOSOBOWE SPÓŁKI MIASTA KIELCE	Stan na dzień 31 grudnia 2015 roku				Stan na dzień 31 grudnia 2016 roku			
	Kwota zobowiązania	Kwota zabezpieczenia	w tym na aktywach		Kwota zobowiązania	Kwota zabezpieczenia	w tym na aktywach	
			trwałych	obrotowych			trwałych	obrotowych
1	2	3	4	5	6	7	8	9
Hipoteka	92 638 623	127 928 600	127 013 000	0	94 508 794	133 028 600	132 113 000	0
Zastaw	0	0	0	0	0	0	0	0
Weksel	1 708 465	2 614 690	347 697	2 266 993	2 460 223	4 736 394	347 697	0
Inne	0	0	0	0	0	0	0	0
<b>RAZEM</b>	<b>94 347 088</b>	<b>130 543 290</b>	<b>127 360 697</b>	<b>2 266 993</b>	<b>96 969 017</b>	<b>137 764 994</b>	<b>132 460 697</b>	<b>0</b>

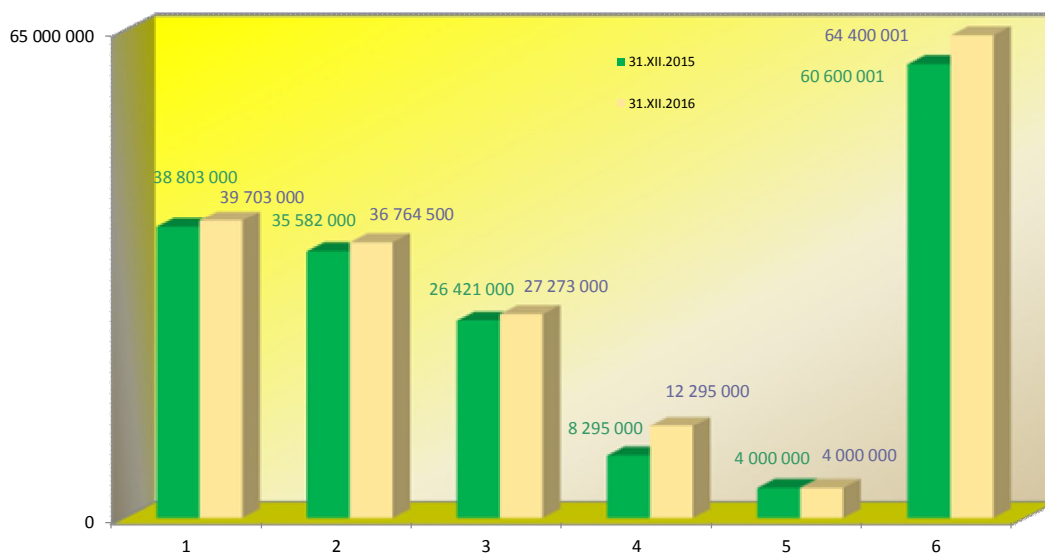
**TABELA Nr 46. Wartość aktywów obrotowych**  
wg stanu na dzień 31 grudnia 2015 roku oraz na dzień 31 grudnia 2016 roku  
(IMK 013S) w zł

JEDNOOSOBOWE SPÓŁKI MIASTA KIELCE	Stan na dzień 31 grudnia 2015 roku			Stan na dzień 31 grudnia 2016 roku			Zmiana wartości (5-2)	(5 : 2) %
	Wartość brutto	Odpisy aktualizujące	Wartość netto	Wartość brutto	Odpisy aktualizujące	Wartość netto		
1	2	3	4	5	6	7	8	9
I. Zapasy	2 906 312	19 276	2 887 036	3 230 487	4 621	3 225 866	324 175	111
II. Należności krótkoterminowe	27 035 056	356 556	26 678 500	23 541 464	513 373	23 028 090	-3 493 592	87
III. Środki pieniężne	35 815 811	0	35 815 811	19 067 935	0	19 067 935	-16 747 877	53
IV. Krótkoterminowe papiery wartościowe	0	0	0	0	0	0	0	0
V. Rozliczenia międzyokresowe	759 407	0	759 407	639 720	0	639 720	-119 686	84
<b>RAZEM AKTYWA OBROTOWE</b>	<b>66 516 585</b>	<b>375 832</b>	<b>66 140 754</b>	<b>46 479 605</b>	<b>517 994</b>	<b>45 961 611</b>	<b>-20 036 980</b>	<b>70</b>

**TABELA Nr 47. Wartość udziałów lub akcji w jednoosobowych spółkach Miasta Kielce**  
wg stanu na dzień 31 grudnia 2015 roku oraz na dzień 31 grudnia 2016 roku  
(IMK 123) w zł

Nazwa spółki	Wartość udziałów lub akcji						Zmiana wartości (5-2)	(5 : 2) %
	Stan na dzień 31 grudnia 2015 roku			Stan na dzień 31 grudnia 2016 roku				
	Wartość brutto	Odpisy aktualizujące	Wartość netto	Wartość brutto	Odpisy aktualizujące	Wartość netto		
1	2	3	4	5	6	7	8	9
1. Miejskie Przedsiębiorstwo Energetyki Ciepłej, Spółka z o.o.	38 803 000		38 803 000	39 703 000		39 703 000	900 000	102
2. Rejonowe Przedsiębiorstwo Zieleni i Usług Komunalnych, Spółka z o.o.	35 582 000		35 582 000	36 764 500		36 764 500	1 182 500	103
3. Kieleckie Towarzystwo Budownictwa Społecznego, Spółka z o.o.	26 421 000		26 421 000	27 273 000		27 273 000	852 000	103
4. Przedsiębiorstwo Gospodarki Odpadami, Spółka z o.o.	8 295 000		8 295 000	12 295 000		12 295 000	4 000 000	148
5. Port Lotniczy Kielce, S.A.	4 000 000		4 000 000	4 000 000		4 000 000	0	100
6. Korona Spółka Akcyjna	60 600 001	55 100 000	5 500 001	64 400 001	64 400 001	0	3 800 000	106
<b>RAZEM</b>	<b>173 701 001</b>	<b>55 100 000</b>	<b>118 601 001</b>	<b>184 435 501</b>	<b>64 400 001</b>	<b>120 035 500</b>	<b>10 734 500</b>	<b>106</b>

**WYKRES Nr 29. Wartość udziałów lub akcji w jednoosobowych spółkach Miasta Kielce wg stanu na dzień 31 grudnia 2015 roku oraz na dzień 31 grudnia 2016 roku**



Dane według kolejności pozycji z tabeli nr 47

**TABELA Nr 48. Wartość rzeczowych aktywów trwałych oraz powierzchnia gruntów i powierzchnia użytkowa budynków w jednoosobowych spółkach Miasta Kielce wg stanu na dzień 31 grudnia 2015 roku oraz na dzień 31 grudnia 2016 roku**

(IMK 103)

151	Port Lotniczy Kielce Spółka Akcyjna Kielce, ul. J. Szermentowskiego 5	Stan na dzień 31 grudnia 2015 roku			Stan na dzień 31 grudnia 2016 roku			Zmiana wartości (5-2)	(5 : 2) %
		Wartość brutto	Umorzenie/ Odpisy aktualizujące	Wartość netto	Wartość brutto	Umorzenie/ Odpisy aktualizujące	Wartość netto		
1		2	3	4	5	6	7	8	9
<b>II. RZECZOWE AKTYWA TRWAŁE</b>		<b>844 494,62</b>	<b>46 691,45</b>	<b>797 803,17</b>	<b>913 509,66</b>	<b>46 691,45</b>	<b>866 818,21</b>	<b>69 015,04</b>	<b>108</b>
1.	Środki trwałe	46 691,45	46 691,45	0,00	46 691,45	46 691,45	0,00	0,00	100
1.1	Grunty	0,00	0,00	0,00	0,00	0,00	0,00	0,00	0
1.2	Budynki, lokale	0,00	0,00	0,00	0,00	0,00	0,00	0,00	0
1.3	Obiekty inżynierii lądowej i wodnej	0,00	0,00	0,00	0,00	0,00	0,00	0,00	0
1.4	Urządzenia techniczne i maszyny	16 716,00	16 716,00	0,00	16 716,00	16 716,00	0,00	0,00	100
1.5	Środki transportu	0,00	0,00	0,00	0,00	0,00	0,00	0,00	0
1.6	Inne środki trwałe	29 975,45	29 975,45	0,00	29 975,45	29 975,45	0,00	0,00	100
2.	Inwestycje rozpoczęte (środki trwałe w budowie)	797 803,17	0,00	797 803,17	866 818,21	0,00	866 818,21	69 015,04	109
3.	Środki przekazane na poczet inwestycji	0,00	0,00	0,00	0,00	0,00	0,00	0,00	0

(IMK 144)

151	Port Lotniczy Kielce Spółka Akcyjna Kielce, ul. J. Szermentowskiego 5	Stan na dzień 31 grudnia 2015 roku		Stan na dzień 31 grudnia 2016 roku		Zmiana powierzchni (4-2) (5-3)	(4:2) (5:3) %
		Powierzchnia [w m <sup>2</sup> ]	Powierzchnia użytkowa [w m <sup>2</sup> ]	Powierzchnia [w m <sup>2</sup> ]	Powierzchnia użytkowa [w m <sup>2</sup> ]		
1		2	3	4	5	6	7
1.1	Grunty	0	x	0	x	0	0
1.2	Budynki, lokale	x	0,00	x	0,00	0,00	0

INFORMACJA O STANIE MIENIA KOMUNALNEGO MIASTA KIELCE

(IMK 103js)

152	Miejskie Przedsiębiorstwo Energetyki Ciepłej, Spółka z o.o. Kielce, ul. Poleska 37	Stan na dzień 31 grudnia 2015 roku			Stan na dzień 31 grudnia 2016 roku			Zmiana wartości (5-2)	(5:2) %
		Wartość brutto	Umorzenie/ Odpisy aktualizujące	Wartość netto	Wartość brutto	Umorzenie/ Odpisy aktualizujące	Wartość netto		
1		2	3	4	5	6	7	8	9
<b>II. RZECZOWE AKTYWA TRWAŁE</b>		<b>127 006 805,60</b>	<b>65 780 490,74</b>	<b>61 226 314,86</b>	<b>130 819 465,87</b>	<b>70 562 209,20</b>	<b>60 257 256,67</b>	<b>3 812 660,27</b>	<b>103</b>
1.	Środki trwałe	126 932 936,92	65 780 490,74	61 152 446,18	130 117 015,22	70 562 209,20	59 554 806,02	3 184 078,30	103
1.1	Grunty	7 637 875,41	76 062,08	7 561 813,33	7 674 973,88	94 655,29	7 580 318,59	37 098,47	100
1.2	Budynki, lokale	19 839 451,94	7 094 678,77	12 744 773,17	20 559 520,22	7 653 774,61	12 905 745,61	720 068,28	104
1.3	Obiekty inżynierii lądowej i wodnej	65 256 433,91	32 744 290,04	32 512 143,87	66 577 390,26	35 432 903,60	31 144 486,66	1 320 956,35	102
1.4	Urządzenia techniczne i maszyny	32 738 515,30	24 500 872,32	8 237 642,98	33 907 261,56	26 058 029,08	7 849 232,48	1 168 746,26	104
1.5	Środki transportu	816 583,83	743 950,15	72 633,68	780 442,84	733 973,79	46 469,05	-36 140,99	96
1.6	Inne środki trwałe	644 076,53	620 637,38	23 439,15	617 426,46	588 872,83	28 553,63	-26 650,07	96
2.	Inwestycje rozpoczęte (środki trwałe w budowie)	73 868,68	0,00	73 868,68	702 450,65	0,00	702 450,65	628 581,97	951
3.	Środki przekazane na poczet inwestycji	0,00	0,00	0,00	0,00	0,00	0,00	0,00	0

(IMK 144)

152	Miejskie Przedsiębiorstwo Energetyki Ciepłej, Spółka z o.o. Kielce, ul. Poleska 37	Stan na dzień 31 grudnia 2015 roku		Stan na dzień 31 grudnia 2016 roku		Zmiana powierzchni (4-2) (5-3)	(4:2) (5:3) %
		Powierzchnia [w m <sup>2</sup> ]	Powierzchnia użytkowa [w m <sup>2</sup> ]	Powierzchnia [w m <sup>2</sup> ]	Powierzchnia użytkowa [w m <sup>2</sup> ]		
1		2	3	4	5	6	7
1.1	Grunty	68 249	x	68 401	x	152	100
1.2	Budynki, lokale	x	13 044,29	x	13 357,24	312,95	102

(IMK 103)

154	Kieleckie Towarzystwo Budownictwa Społecznego Sp. z o.o. Kielce, ul. J. B. Puscha 36/1	Stan na dzień 31 grudnia 2015 roku			Stan na dzień 31 grudnia 2016 roku			Zmiana wartości (5-2)	(5:2) %
		Wartość brutto	Umorzenie/ Odpisy aktualizujące	Wartość netto	Wartość brutto	Umorzenie/ Odpisy aktualizujące	Wartość netto		
1		2	3	4	5	6	7	8	9
<b>II. RZECZOWE AKTYWA TRWAŁE</b>		<b>83 652 953,51</b>	<b>6 280 200,63</b>	<b>77 372 752,88</b>	<b>91 008 126,02</b>	<b>7 012 733,11</b>	<b>83 995 392,91</b>	<b>7 355 172,51</b>	<b>109</b>
1.	Środki trwałe	83 527 113,14	6 280 200,63	77 246 912,51	90 730 101,26	7 012 733,11	83 717 368,15	7 202 988,12	109
1.1	Grunty	9 032 379,93	0,00	9 032 379,93	11 319 522,54	0,00	11 319 522,54	2 287 142,61	125
1.2	Budynki, lokale	68 183 596,05	4 739 869,14	63 443 726,91	72 766 948,29	5 308 276,90	67 458 671,39	4 583 352,24	107
1.3	Obiekty inżynierii lądowej i wodnej	5 165 529,93	767 166,25	4 398 363,68	5 293 289,93	848 961,11	4 444 328,82	127 760,00	102
1.4	Urządzenia techniczne i maszyny	1 122 257,52	751 483,81	370 773,71	1 323 914,97	830 380,37	493 534,60	201 657,45	118
1.5	Środki transportu	0,00	0,00	0,00	0,00	0,00	0,00	0,00	0
1.6	Inne środki trwałe	23 349,71	21 681,43	1 668,28	26 425,53	25 114,73	1 310,80	3 075,82	113
2.	Inwestycje rozpoczęte (środki trwałe w budowie)	125 840,37	0,00	125 840,37	278 024,76	0,00	278 024,76	152 184,39	221
3.	Środki przekazane na poczet inwestycji	0,00	0,00	0,00	0,00	0,00	0,00	0,00	0

(IMK 144)

154	Kieleckie Towarzystwo Budownictwa Społecznego Sp. z o.o. Kielce, ul. J. B. Puscha 36/1	Stan na dzień 31 grudnia 2015 roku		Stan na dzień 31 grudnia 2016 roku		Zmiana powierzchni (4-2) (5-3)	(4:2) (5:3) %
		Powierzchnia [w m <sup>2</sup> ]	Powierzchnia użytkowa [w m <sup>2</sup> ]	Powierzchnia [w m <sup>2</sup> ]	Powierzchnia użytkowa [w m <sup>2</sup> ]		
1		2	3	4	5	6	7
1.1	Grunty	91 270	x	98 465	x	7 195	108
1.2	Budynki, lokale	x	37 893,70	x	41 535,76	3 642,06	110

(IMK 103)

155	Przedsiębiorstwo Gospodarki Odpadami Sp. z o.o. Promnik, ul. Św. Tekli 62	Stan na dzień 31 grudnia 2015 roku			Stan na dzień 31 grudnia 2016 roku			Zmiana wartości (5-2)	(5:2) %
		Wartość brutto	Umorzenie/ Odpisy aktualizujące	Wartość netto	Wartość brutto	Umorzenie/ Odpisy aktualizujące	Wartość netto		
1		2	3	4	5	6	7	8	9
<b>II. RZECZOWE AKTYWA TRWAŁE</b>		<b>224 033 822,69</b>	<b>12 645 847,00</b>	<b>211 387 975,69</b>	<b>269 294 432,80</b>	<b>19 239 382,36</b>	<b>250 055 050,44</b>	<b>45 260 610,11</b>	<b>120</b>
1.	Środki trwałe	30 819 899,92	12 645 847,00	18 174 052,92	269 259 428,88	19 239 382,36	250 020 046,52	238 439 528,96	874
1.1	Grunty	1 516 648,42	0,00	1 516 648,42	1 516 648,42	0,00	1 516 648,42	0,00	100
1.2	Budynki, lokale	230 530,84	113 133,31	117 397,53	54 680 566,44	463 424,80	54 217 141,64	54 450 035,60	23 719
1.3	Obiekty inżynierii lądowej i wodnej	12 080 797,89	4 599 289,45	7 481 508,44	39 437 142,48	5 670 471,37	33 766 671,11	27 356 344,59	326
1.4	Urządzenia techniczne i maszyny	12 617 735,24	5 764 446,52	6 853 288,72	168 676 741,02	10 560 156,32	158 116 584,70	156 059 005,78	1 337
1.5	Środki transportu	3 177 416,18	1 270 807,79	1 906 608,39	3 255 347,46	1 586 776,41	1 668 571,05	77 931,28	102
1.6	Inne środki trwałe	1 196 771,35	898 169,93	298 601,42	1 692 983,06	958 553,46	734 429,60	496 211,71	141
2.	Inwestycje rozpoczęte (środki trwałe w budowie)	190 365 769,10	0,00	190 365 769,10	35 003,92	0,00	35 003,92	-190 330 765,18	0
3.	Środki przekazane na poczet inwestycji	2 848 153,67	0,00	2 848 153,67	0,00	0,00	0,00	-2 848 153,67	0

(IMK 144)

155	Przedsiębiorstwo Gospodarki Odpadami Sp. z o.o. Promnik, ul. Św. Tekli 62	Stan na dzień 31 grudnia 2015 roku		Stan na dzień 31 grudnia 2016 roku		Zmiana powierzchni (4-2) (5-3)	(4:2) (5:3) %
		Powierzchnia [w m <sup>2</sup> ]	Powierzchnia użytkowa [w m <sup>2</sup> ]	Powierzchnia [w m <sup>2</sup> ]	Powierzchnia użytkowa [w m <sup>2</sup> ]		
1		2	3	4	5	6	7
1.1	Grunty	1 436 385	x	1 436 385	x	0	100
1.2	Budynki, lokale	x	58,50	x	16 224,79	16 166,29	27 735

INFORMACJA O STANIE MIENIA KOMUNALNEGO MIASTA KIELCE

(IMK 103)

156	Rejonowe Przedsiębiorstwo Zieleni i Usług Komunalnych Spółka. z o.o. Kielce, ul. Sandomierska 249	Stan na dzień 31 grudnia 2015 roku			Stan na dzień 31 grudnia 2016 roku			Zmiana wartości (5-2)	(5 : 2) %
		Wartość brutto	Umorzenie/ Odpisy aktualizujące	Wartość netto	Wartość brutto	Umorzenie/ Odpisy aktualizujące	Wartość netto		
1		2	3	4	5	6	7	8	9
<b>II. RZECZOWE AKTYWA TRWAŁE</b>		<b>81 994 319,36</b>	<b>20 205 410,40</b>	<b>61 788 908,96</b>	<b>86 474 452,56</b>	<b>23 121 972,30</b>	<b>63 352 480,26</b>	<b>4 480 133,20</b>	<b>105</b>
1.	Środki trwałe	81 994 319,36	20 205 410,40	61 788 908,96	86 474 452,56	23 121 972,30	63 352 480,26	4 480 133,20	105
1.1	Grunty	11 846 777,00	382 311,58	11 464 465,42	15 046 777,00	409 620,23	14 637 156,77	3 200 000,00	127
1.2	Budynki, lokale	46 826 548,61	7 552 285,49	39 274 263,12	46 796 291,99	8 683 561,39	38 112 730,60	-30 256,62	100
1.3	Obiekty inżynierii lądowej i wodnej	5 876 359,48	1 658 690,44	4 217 669,04	5 881 403,95	1 902 080,68	3 979 323,27	5 044,47	100
1.4	Urządzenia techniczne i maszyny	7 092 957,91	4 493 540,37	2 599 417,54	7 456 128,23	5 072 800,54	2 383 327,69	363 170,32	105
1.5	Środki transportu	8 700 547,05	4 833 845,23	3 866 701,82	9 094 717,75	5 592 069,71	3 502 648,04	394 170,70	105
1.6	Inne środki trwałe	1 651 129,31	1 284 737,29	366 392,02	2 199 133,64	1 461 839,75	737 293,89	548 004,33	133
2.	Inwestycje rozpoczęte (środki trwałe w budowie)	0,00	0,00	0,00	0,00	0,00	0,00	0,00	0
3.	Środki przekazane na poczet inwestycji	0,00	0,00	0,00	0,00	0,00	0,00	0,00	0

(IMK 144)

156	Rejonowe Przedsiębiorstwo Zieleni i Usług Komunalnych Spółka. z o.o. Kielce, ul. Sandomierska 249	Stan na dzień 31 grudnia 2015 roku		Stan na dzień 31 grudnia 2016 roku		Zmiana powierzchni (4-2) (5-3)	(4:2) (5:3) %
		Powierzchnia [w m <sup>2</sup> ]	Powierzchnia użytkowa [w m <sup>2</sup> ]	Powierzchnia [w m <sup>2</sup> ]	Powierzchnia użytkowa [w m <sup>2</sup> ]		
1		2	3	4	5	6	7
1.1	Grunty	97 998	x	103 238	x	5 240	105
1.2	Budynki, lokale	x	33 363,00	x	33 061,50	-301,50	99

(IMK 103)

157	Korona Spółka Akcyjna Kielce, ul. ks. P. Ściegiennego 8	Stan na dzień 31 grudnia 2015 roku			Stan na dzień 31 grudnia 2016 roku			Zmiana wartości (5-2)	(5 : 2) %
		Wartość brutto	Umorzenie/ Odpisy aktualizujące	Wartość netto	Wartość brutto	Umorzenie/ Odpisy aktualizujące	Wartość netto		
1		2	3	4	5	6	7	8	9
<b>II. RZECZOWE AKTYWA TRWAŁE</b>		<b>2 356 549,17</b>	<b>2 018 800,36</b>	<b>337 748,81</b>	<b>2 162 650,15</b>	<b>1 910 662,51</b>	<b>251 987,64</b>	<b>-193 899,02</b>	<b>92</b>
1.	Środki trwałe	2 356 549,17	2 018 800,36	337 748,81	2 162 650,15	1 910 662,51	251 987,64	-193 899,02	92
1.1	Grunty	0,00	0,00	0,00	0,00	0,00	0,00	0,00	0
1.2	Budynki, lokale	372 217,34	264 724,33	107 493,01	372 217,34	290 466,74	81 750,60	0,00	100
1.3	Obiekty inżynierii lądowej i wodnej	0,00	0,00	0,00	0,00	0,00	0,00	0,00	0
1.4	Urządzenia techniczne i maszyny	1 172 284,11	1 034 025,78	138 258,33	1 156 139,19	1 051 024,12	105 115,07	-16 144,92	99
1.5	Środki transportu	159 190,00	157 103,74	2 086,26	0,00	0,00	0,00	-159 190,00	0
1.6	Inne środki trwałe	652 857,72	562 946,51	89 911,21	634 293,62	569 171,65	65 121,97	-18 564,10	97
2.	Inwestycje rozpoczęte (środki trwałe w budowie)	0,00	0,00	0,00	0,00	0,00	0,00	0,00	0
3.	Środki przekazane na poczet inwestycji	0,00	0,00	0,00	0,00	0,00	0,00	0,00	0

(IMK 144)

157	Korona Spółka Akcyjna Kielce, ul. ks. P. Ściegiennego 8	Stan na dzień 31 grudnia 2015 roku		Stan na dzień 31 grudnia 2016 roku		Zmiana powierzchni (4-2) (5-3)	(4:2) (5:3) %
		Powierzchnia [w m <sup>2</sup> ]	Powierzchnia użytkowa [w m <sup>2</sup> ]	Powierzchnia [w m <sup>2</sup> ]	Powierzchnia użytkowa [w m <sup>2</sup> ]		
1		2	3	4	5	6	7
1.1	Grunty	0	x	0	x	0	0
1.2	Budynki, lokale	x	0,00	x	0,00	0,00	0

## 2. 4. 2. Spółki, w których Miasto Kielce posiada powyżej 50% akcji lub udziałów

Według stanu na dzień 31 grudnia 2016 roku Miasto Kielce jest właścicielem spółki, w której posiada powyżej 50% akcji o nazwie:

163 Targi Kielce Spółka Akcyjna

Kielce, ul. Zakładowa 1

### 1) Targi Kielce Spółka Akcyjna

Przedmiot działania:

- organizacja targów, wystaw, konferencji, kongresów, seminariów i koncertów,
- działalność wydawnicza,
- działalność związana z produkcją filmów, nagrań video, programów telewizyjnych, nagrań dźwiękowych i muzycznych,
- reklama, badanie rynku i opinii publicznej,
- wynajem i dzierżawa.

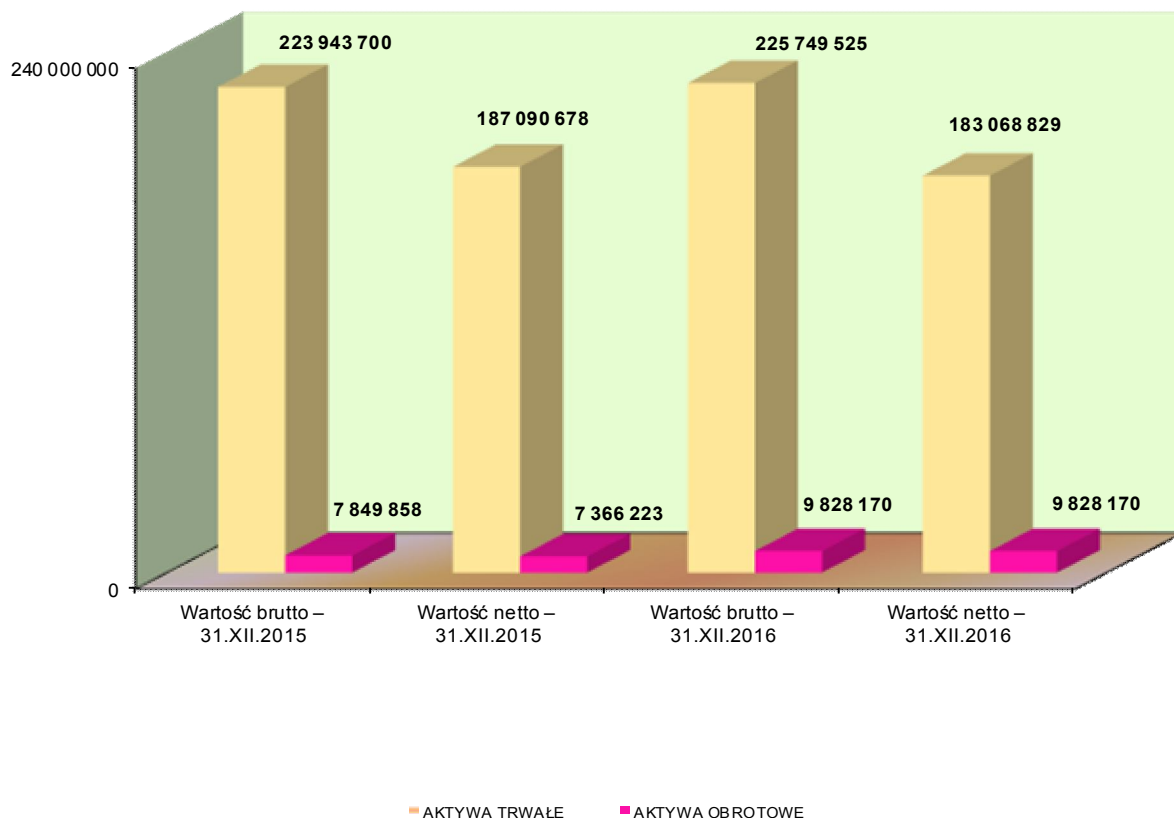
Szczegółowe informacje dotyczące majątku spółki, w której Miasto Kielce posiada powyżej 50% akcji przedstawiają tabele Nr 49 – 67 i wykresy Nr 30 – 33.

Dane dotyczące wartości udziałów i akcji oraz wyników finansowych w pozostałych spółkach, w których Miasto Kielce posiada udziały lub akcje przedstawiają tabele Nr 68- 69 i wykresy Nr 34-35.

**TABELA Nr 49. Aktywa trwale i obrotowe w spółce, w której Miasto Kielce posiada powyżej 50% akcji**  
wg stanu na dzień 31 grudnia 2015 roku oraz na dzień 31 grudnia 2016 roku

Aktywa trwale i obrotowe w spółce, w której Miasto Kielce posiada powyżej 50% akcji	Stan na dzień 31 grudnia 2015 roku			Stan na dzień 31 grudnia 2016 roku			(IMK 007P) w zł	
	Wartość brutto	Umorzenie/ Odpisy aktualizujące	Wartość netto	Wartość brutto	Umorzenie/ Odpisy aktualizujące	Wartość netto	Zmiana wartości (5-2)	(5 : 2) %
1	2	3	4	5	6	7	8	9
Wartości niematerialne i prawne	3 116 078	3 019 444	96 634	3 206 453	3 119 191	87 261	90 375	103
Rzeczowe aktywa trwale	220 014 921	33 833 578	186 181 344	221 616 116	39 561 505	182 054 610	1 601 194	101
Należności długoterminowe	0	0	0	0	0	0	0	0
Długoterminowe aktywa finansowe	150 000	0	150 000	150 000	0	150 000	0	100
Długoterminowe rozliczenia międzyokresowe	662 701	0	662 701	776 957	0	776 957	114 256	117
<b>RAZEM AKTYWA TRWALE</b>	<b>223 943 700</b>	<b>36 853 022</b>	<b>187 090 678</b>	<b>225 749 525</b>	<b>42 680 697</b>	<b>183 068 829</b>	<b>1 805 825</b>	<b>101</b>
Zapasy	44 879	0	44 879	46 284	0	46 284	1 405	103
Należności krótkoterminowe	1 200 745	483 635	717 110	1 226 756	0	1 226 756	26 010	102
Środki pieniężne	5 151 617	0	5 151 617	7 589 247	0	7 589 247	2 437 630	147
Krótkoterminowe papiery wartościowe	0	0	0	0	0	0	0	0
Rozliczenia międzyokresowe	1 452 616	0	1 452 616	965 883	0	965 883	-486 734	66
<b>RAZEM AKTYWA OBROTOWE</b>	<b>7 849 858</b>	<b>483 635</b>	<b>7 366 223</b>	<b>9 828 170</b>	<b>0</b>	<b>9 828 170</b>	<b>1 978 311</b>	<b>125</b>
<b>RAZEM AKTYWA</b>	<b>231 793 558</b>	<b>37 336 657</b>	<b>194 456 902</b>	<b>235 577 695</b>	<b>42 680 697</b>	<b>192 896 998</b>	<b>3 784 137</b>	<b>102</b>

**WYKRES Nr 30. Struktura wartości aktywów trwałych i obrotowych w spółce, w której Miasto Kielce posiada powyżej 50% akcji**  
wg stanu na dzień 31 grudnia 2015 roku oraz na dzień 31 grudnia 2016 roku

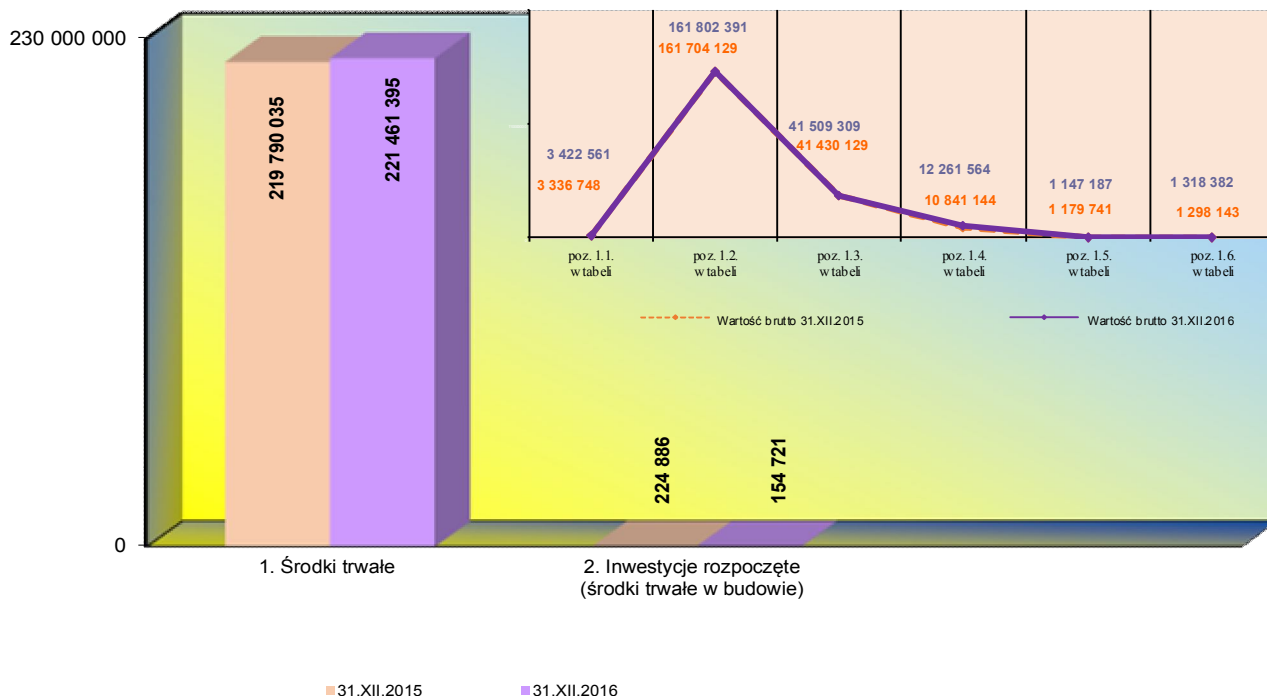


**TABELA Nr 50. Wartości niematerialne i prawne w spółce, w której Miasto Kielce posiada powyżej 50% akcji**  
wg stanu na dzień 31 grudnia 2015 roku oraz na dzień 31 grudnia 2016 roku

(IMK 008P) w zł

Spółka, w której Miasto Kielce posiada powyżej 50% akcji	Stan na dzień 31 grudnia 2015 roku			Stan na dzień 31 grudnia 2016 roku			Zmiana wartości (5-2)	(5 : 2) %
	Wartość brutto	Umorzenie	Wartość netto	Wartość brutto	Umorzenie	Wartość netto		
1	2	3	4	5	6	7	8	9
<b>I. WARTOŚCI NIEMATERIALNE I PRAWNE, w tym:</b>	<b>3 116 078</b>	<b>3 019 444</b>	<b>96 634</b>	<b>3 206 453</b>	<b>3 119 191</b>	<b>87 261</b>	<b>90 375</b>	<b>103</b>
1. Autorskie prawa majątkowe	0	0	0	550 000	550 000	0	550 000	100
2. Prawa pokrewne	0	0	0	0	0	0	0	0
3. Licencje	3 116 078	3 019 444	96 634	615 469	528 208	87 261	-2 500 609	20
4. Koncesje	0	0	0	0	0	0	0	0
5. Prawa do wynalazków	0	0	0	0	0	0	0	0
6. Prawa do patentów	0	0	0	0	0	0	0	0
7. Prawa do znaków towarowych	0	0	0	550 000	550 000	0	550 000	100
8. Prawa do wzorów użytkowych i zdobniczych	0	0	0	0	0	0	0	0
9. Know – how	0	0	0	1 490 984	1 490 984	0	1 490 984	100
10. Inne	0	0	0	0	0	0	0	0

**WYKRES Nr 31. Struktura wartości brutto rzeczowych aktywów trwałych w spółce, w której Miasto Kielce posiada powyżej 50% akcji**  
wg stanu na dzień 31 grudnia 2015 roku oraz na dzień 31 grudnia 2016 roku



**TABELA Nr 51. Wartość rzeczowych aktywów trwałych w spółce, w której Miasto Kielce posiada powyżej 50% akcji**  
wg stanu na dzień 31 grudnia 2015 roku oraz na dzień 31 grudnia 2016 roku

(IMK 009P) w zł

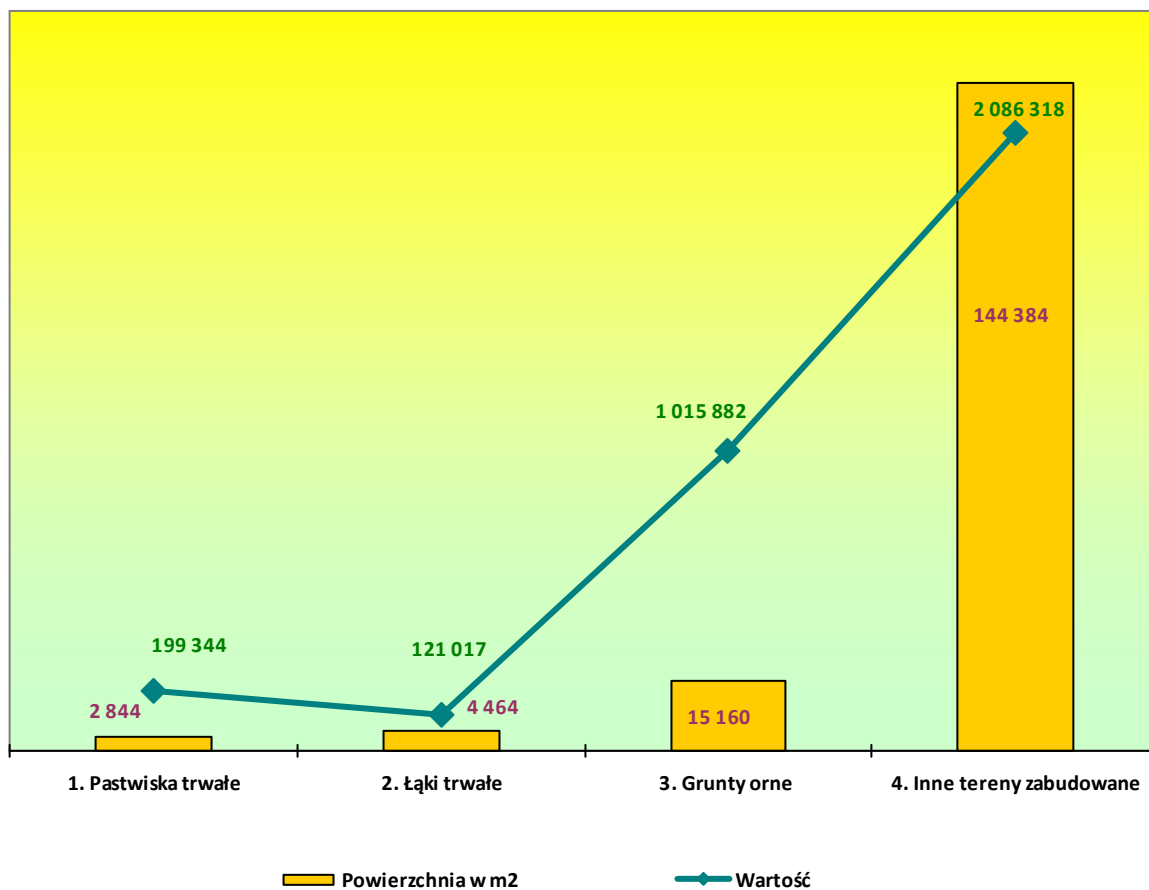
Spółka, w której Miasto Kielce posiada powyżej 50% akcji	Stan na dzień 31 grudnia 2015 roku			Stan na dzień 31 grudnia 2016 roku			Zmiana wartości (5-2)	(5 : 2) %
	Wartość brutto	Umorzenie/ Odpisy aktualizujące	Wartość netto	Wartość brutto	Umorzenie/ Odpisy aktualizujące	Wartość netto		
1	2	3	4	5	6	7	8	9
<b>II. RZECZOWE AKTYWA TRWAŁE</b>	<b>220 014 921</b>	<b>33 833 578</b>	<b>186 181 344</b>	<b>221 616 116</b>	<b>39 561 505</b>	<b>182 054 610</b>	<b>1 601 194</b>	<b>101</b>
1. Środki trwałe	219 790 035	33 833 578	185 956 458	221 461 395	39 561 505	181 899 889	1 671 360	101
1.1 Grunty	3 336 748	0	3 336 748	3 422 561	0	3 422 561	85 813	103
1.2 Budynki, lokale	161 704 129	17 907 762	143 796 366	161 802 391	21 357 331	140 445 060	98 262	100
1.3 Obiekty inżynierii lądowej i wodnej	41 430 129	6 241 145	35 188 984	41 509 309	7 843 451	33 665 858	79 180	100
1.4 Urządzenia techniczne i maszyny	10 841 144	8 084 849	2 756 295	12 261 564	8 711 070	3 550 494	1 420 420	113
1.5 Środki transportu	1 179 741	826 085	353 656	1 147 187	704 691	442 496	-32 554	97
1.6 Inne środki trwałe	1 298 143	773 736	524 407	1 318 382	944 962	373 420	20 239	102
2. Inwestycje rozpoczęte (środki trwałe w budowie)	224 886	0	224 886	154 721	0	154 721	-70 165	69
3. Środki przekazane na poczet inwestycji	0	0	0	0	0	0	0	0



**TABELA Nr 52. Wartość oraz powierzchnia gruntów z uwzględnieniem prawa użytkowania wieczystego z podziałem na rodzaje wg stanu na dzień 31 grudnia 2015 roku oraz na dzień 31 grudnia 2016 roku**

Spółka, w której Miasto Kielce posiada powyżej 50% akcji	Stan na dzień 31 grudnia 2015 roku				Stan na dzień 31 grudnia 2016 roku				(IMK 014P)	
	Wartość brutto	Umorzenie	Wartość netto	Powierzchnia [m <sup>2</sup> ]	Wartość brutto	Umorzenie	Wartość netto	Powierzchnia [m <sup>2</sup> ]	Zmiana wartości (6-2)	(6 : 2) %
1	2	3	4	5	6	7	8	9	10	11
<b>I.1. GRUNTY, w tym:</b>	<b>3 336 748</b>	<b>0</b>	<b>3 336 748</b>	<b>166 034</b>	<b>3 422 561</b>	<b>0</b>	<b>3 422 561</b>	<b>166 852</b>	<b>85 813</b>	<b>103</b>
1. Grunty ome	930 069	0	930 069	14 342	1 015 882	0	1 015 882	15 160	85 813	109
2. Sady	0	0	0	0	0	0	0	0	0	0
3. Łąki trwałe	121 017	0	121 017	4 464	121 017	0	121 017	4 464	0	100
4. Pastwiska trwałe	199 344	0	199 344	2 844	199 344	0	199 344	2 844	0	100
5. Grunty rolne zabudowane	0	0	0	0	0	0	0	0	0	0
6. Grunty pod stawami	0	0	0	0	0	0	0	0	0	0
7. Grunty pod rowami	0	0	0	0	0	0	0	0	0	0
8. Lasy	0	0	0	0	0	0	0	0	0	0
9. Grunty zadrzewione i zakrzewione	0	0	0	0	0	0	0	0	0	0
10. Tereny mieszkaniowe	0	0	0	0	0	0	0	0	0	0
11. Tereny przemysłowe	0	0	0	0	0	0	0	0	0	0
12. Inne tereny zabudowane	2 086 318	0	2 086 318	144 384	2 086 318	0	2 086 318	144 384	0	100
13. Zurbanizowane tereny niezabudowane	0	0	0	0	0	0	0	0	0	0
14. Tereny rekreacyjno-wypoczynkowe	0	0	0	0	0	0	0	0	0	0
15. Użytki kopalne	0	0	0	0	0	0	0	0	0	0
16. Tereny komunikacyjne	0	0	0	0	0	0	0	0	0	0
17. Użytki ekologiczne	0	0	0	0	0	0	0	0	0	0
18. Tereny różne	0	0	0	0	0	0	0	0	0	0
19. Nieużytki	0	0	0	0	0	0	0	0	0	0
20. Grunty pod wodami, z wyłączeniem gruntów pod wodami powstałych w wyniku użytkowania urządzeń melioracji wodnych	0	0	0	0	0	0	0	0	0	0
21. Grunty pod wodami powstałe w wyniku użytkowania urządzeń melioracji wodnych	0	0	0	0	0	0	0	0	0	0

**WYKRES Nr 32. Wartość oraz powierzchnia gruntów z uwzględnieniem prawa użytkowania wieczystego z podziałem na rodzaje wg stanu na dzień 31 grudnia 2016 roku**



**TABELA Nr 53. Wartość oraz powierzchnia gruntów z uwzględnieniem tytułów prawnych wg stanu na dzień 31 grudnia 2015 roku oraz na dzień 31 grudnia 2016 roku**

(IMK 115/116P)

Spółka, w której Miasto Kielce posiada powyżej 50% akcji	Stan na dzień 31 grudnia 2015 roku						Stan na dzień 31 grudnia 2016 roku					
	Własność		Współwłasność		Użytkowanie wieczyste		Własność		Współwłasność		Użytkowanie wieczyste	
	Powierzchnia [w m <sup>2</sup> ]	Wartość [w zł]	Powierzchnia [w m <sup>2</sup> ]	Wartość [w zł]	Powierzchnia [w m <sup>2</sup> ]	Wartość [w zł]	Powierzchnia [w m <sup>2</sup> ]	Wartość [w zł]	Powierzchnia [w m <sup>2</sup> ]	Wartość [w zł]	Powierzchnia [w m <sup>2</sup> ]	Wartość [w zł]
1	2	3	4	5	6	7	8	9	10	11	12	13
1. Grunty ome	14 342	930 069	0	0	0	0	15 160	1 015 882	0	0	0	0
2. Sady	0	0	0	0	0	0	0	0	0	0	0	0
3. Łąki trwałe	4 464	121 017	0	0	0	0	4 464	121 017	0	0	0	0
4. Pastwiska trwałe	2 844	199 344	0	0	0	0	2 844	199 344	0	0	0	0
5. Grunty rolne zabudowane	0	0	0	0	0	0	0	0	0	0	0	0
6. Grunty pod stawami	0	0	0	0	0	0	0	0	0	0	0	0
7. Grunty pod rowami	0	0	0	0	0	0	0	0	0	0	0	0
8. Lasy	0	0	0	0	0	0	0	0	0	0	0	0
9. Grunty zadrzewione i zakrzewione	0	0	0	0	0	0	0	0	0	0	0	0
10. Tereny mieszkaniowe	0	0	0	0	0	0	0	0	0	0	0	0
11. Tereny przemysłowe	0	0	0	0	0	0	0	0	0	0	0	0
12. Inne tereny zabudowane	114 231	1 795 980	0	0	30 153	290 338	114 231	1 795 980	0	0	30 153	290 338
13. Zurbanizowane tereny niezabudowane	0	0	0	0	0	0	0	0	0	0	0	0
14. Tereny rekreacyjno-wypoczynkowe	0	0	0	0	0	0	0	0	0	0	0	0
15. Użytki kopalne	0	0	0	0	0	0	0	0	0	0	0	0
16. Tereny komunikacyjne	0	0	0	0	0	0	0	0	0	0	0	0
17. Użytki ekologiczne	0	0	0	0	0	0	0	0	0	0	0	0
18. Tereny różne	0	0	0	0	0	0	0	0	0	0	0	0
19. Nieużytki	0	0	0	0	0	0	0	0	0	0	0	0
20. Grunty pod wodami, z wyłączeniem gruntów pod wodami powstałych w wyniku użytkowania urządzeń melioracji wodnych	0	0	0	0	0	0	0	0	0	0	0	0
21. Grunty pod wodami powstałe w wyniku użytkowania urządzeń melioracji wodnych	0	0	0	0	0	0	0	0	0	0	0	0
<b>RAZEM</b>	<b>135 881</b>	<b>3 046 410</b>	<b>0</b>	<b>0</b>	<b>30 153</b>	<b>290 338</b>	<b>136 699</b>	<b>3 132 223</b>	<b>0</b>	<b>0</b>	<b>30 153</b>	<b>290 338</b>

**TABELA Nr 54. Wartość, ilość oraz powierzchnia użytkowa budynków i lokali oraz spółdzielczego prawa do lokalu użytkowego i spółdzielczego własnościowego prawa do lokalu mieszkalnego z podziałem na rodzaje wg stanu na dzień 31 grudnia 2015 roku oraz na dzień 31 grudnia 2016 roku**

(IMK 015P) w zł

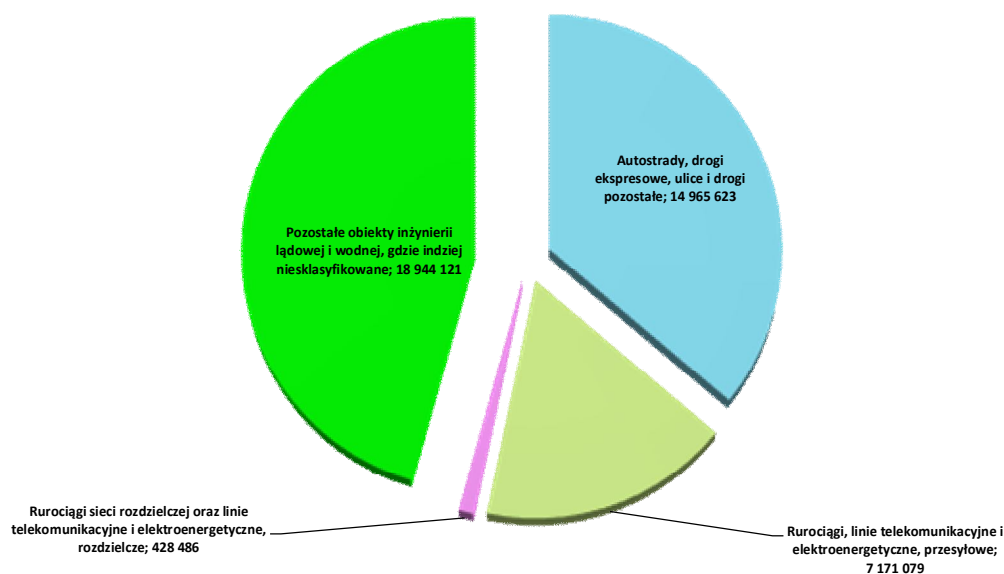
Spółka, w której Miasto Kielce posiada powyżej 50% akcji	Stan na dzień 31 grudnia 2015 roku					Stan na dzień 31 grudnia 2016 roku					Zmiana wartości (7-2)	(7 : 2) %
	Wartość brutto	Umorzenie	Wartość netto	Ilość (szt.)	Powierzchnia użytkowa [m <sup>2</sup> ]	Wartość brutto	Umorzenie	Wartość netto	Ilość (szt.)	Powierzchnia użytkowa [m <sup>2</sup> ]		
1	2	3	4	5	6	7	8	9	10	11	12	13
<b>1.2. BUDYNKI, LOKALE, w tym:</b>	<b>161 704 129</b>	<b>17 907 762</b>	<b>143 796 366</b>	<b>11</b>	<b>55 932</b>	<b>161 802 391</b>	<b>21 357 331</b>	<b>140 445 060</b>	<b>11</b>	<b>55 932</b>	<b>98 262</b>	<b>100</b>
1. Budynki przemysłowe	0	0	0	0	0	0	0	0	0	0	0	0
2. Budynki transportu i łączności	0	0	0	0	0	0	0	0	0	0	0	0
3. Budynki handlowo-usługowe	99 002 835	14 927 634	84 075 201	9	52 766	99 014 235	17 122 699	81 891 536	9	52 766	11 400	100
4. Zbiorniki, silosy i budynki magazynowe	0	0	0	0	0	0	0	0	0	0	0	0
5. Budynki biurowe	62 701 294	2 980 129	59 721 165	2	3 166	62 788 156	4 234 632	58 553 524	2	3 166	86 862	100
6. Budynki szpitali i inne budynki opieki zdrowotnej	0	0	0	0	0	0	0	0	0	0	0	0
7. Budynki oświaty, nauki i kultury oraz budynki sportowe	0	0	0	0	0	0	0	0	0	0	0	0
8. Budynki produkcyjne, usługowe i gospodarcze dla rolnictwa	0	0	0	0	0	0	0	0	0	0	0	0
9. Pozostałe budynki niemieszkalne	0	0	0	0	0	0	0	0	0	0	0	0
10. Budynki mieszkalne	0	0	0	0	0	0	0	0	0	0	0	0
11. Lokale niemieszkalne, spółdzielcze prawo do lokalu użytkowego	0	0	0	0	0	0	0	0	0	0	0	0
12. Lokale mieszkalne, spółdzielcze własnościowe prawo do lokalu mieszkalnego	0	0	0	0	0	0	0	0	0	0	0	0

**TABELA Nr 55. Wartość obiektów inżynierii lądowej i wodnej z podziałem na rodzaje wg stanu na dzień 31 grudnia 2015 roku oraz na dzień 31 grudnia 2016 roku**

(IMK 016P) w zł

Spółka, w której Miasto Kielce posiada powyżej 50% akcji	Stan na dzień 31 grudnia 2015 roku			Stan na dzień 31 grudnia 2016 roku			Zmiana wartości (5-2)	(5 : 2) %
	Wartość brutto	Umorzenie	Wartość netto	Wartość brutto	Umorzenie	Wartość netto		
1	2	3	4	5	6	7	8	9
<b>1.2. OBIEKTY INŻYNIERII LĄDOWEJ I WODNEJ, w tym:</b>	<b>41 430 129</b>	<b>6 241 145</b>	<b>35 188 984</b>	<b>41 509 309</b>	<b>7 843 451</b>	<b>33 665 858</b>	<b>79 180</b>	<b>100</b>
1. Budowle dla górnictwa i kopalnictwa	0	0	0	0	0	0	0	0
2. Budowle na terenach elektrowni	0	0	0	0	0	0	0	0
3. Budowle na terenach zakładów chemicznych	0	0	0	0	0	0	0	0
4. Budowle na terenach zakładów przemysłu ciężkiego, gdzie indziej niesklasyfikowane	0	0	0	0	0	0	0	0
5. Rurociągi, linie telekomunikacyjne i elektroenergetyczne, przesyłowe	7 171 079	1 401 811	5 769 268	7 171 079	1 792 703	5 378 376	0	100
6. Rurociągi sieci rozdzielczej oraz linie telekomunikacyjne i elektroenergetyczne, rozdzielcze	428 486	145 285	283 202	428 486	173 565	254 922	0	100
7. Autostrady, drogi ekspresowe, ulice i drogi pozostałe	14 965 623	3 567 514	11 398 110	14 965 623	4 273 105	10 692 518	0	100
8. Drogi szynowe, drogi kolei napowietrznych lub podwieszanych	0	0	0	0	0	0	0	0
9. Drogi lotniskowe	0	0	0	0	0	0	0	0
10. Mosty, wiadukty, estakady, tunele, przejścia nadziemne i podziemne	0	0	0	0	0	0	0	0
11. Budowle wodne, z wyłączeniem melioracji wodnych	0	0	0	0	0	0	0	0
12. Melioracje wodne podstawowe	0	0	0	0	0	0	0	0
13. Melioracje wodne szczegółowe	0	0	0	0	0	0	0	0
14. Budowle sportowe i rekreacyjne	0	0	0	0	0	0	0	0
15. Pozostałe obiekty inżynierii lądowej i wodnej, gdzie indziej niesklasyfikowane	18 864 941	1 126 536	17 738 405	18 944 121	1 604 078	17 340 043	79 180	100

**WYKRES Nr 33. Wartość brutto obiektów inżynierii lądowej i wodnej z podziałem na rodzaje wg stanu na dzień 31 grudnia 2016 roku**



**TABELA Nr 56. Wartość oraz ilość maszyn i urządzeń technicznych z podziałem na podgrupy**  
wg stanu na dzień 31 grudnia 2015 roku oraz na dzień 31 grudnia 2016 roku

(IMK 017P) w zł

Spółka, w której Miasto Kielce posiada powyżej 50% akcji	Stan na dzień 31 grudnia 2015 roku				Stan na dzień 31 grudnia 2016 roku				Zmiana wartości (6-2)	(6 : 2) %
	Wartość brutto	Umorzenie	Wartość netto	Ilość (szt.)	Wartość brutto	Umorzenie	Wartość netto	Ilość (szt.)		
1	2	3	4	5	6	7	8	9	10	11
<b>1.3. URZĄDZENIA TECHNICZNE I MASZyny, w tym:</b>	<b>10 841 144</b>	<b>8 084 849</b>	<b>2 756 295</b>	<b>481</b>	<b>12 261 564</b>	<b>8 711 070</b>	<b>3 550 494</b>	<b>489</b>	<b>1 420 420</b>	<b>113</b>
1. Kotły grzewcze i parowe	0	0	0	0	0	0	0	0	0	0
2. Turbiny i inne maszyny napędowe	0	0	0	0	0	0	0	0	0	0
3. Maszyny elektryczne wirujące	0	0	0	0	0	0	0	0	0	0
4. Turbozespoły i zespoły prądotwórcze oraz reaktory jądrowe	192 060	71 702	120 358	1	192 060	98 591	93 469	1	0	100
5. Obrabiarki do metali	0	0	0	0	0	0	0	0	0	0
6. Maszyny do obróbki plastycznej metali i tworzyw sztucznych	0	0	0	0	0	0	0	0	0	0
7. Maszyny, urządzenia i aparaty ogólnego zastosowania w przetwórstwie rolno-spożywczym	0	0	0	0	0	0	0	0	0	0
8. Maszyny i urządzenia do przetłaczania i sprężania cieczy i gazów	0	0	0	0	0	0	0	0	0	0
9. Piece przemysłowe	0	0	0	0	0	0	0	0	0	0
10. Urządzenia do wymiany ciepła	183 061	137 162	45 900	2	183 061	156 343	26 718	2	0	100
11. Maszyny, urządzenia i aparaty do procesów materiałowych	0	0	0	0	0	0	0	0	0	0
12. Pozostałe maszyny, urządzenia i aparaty ogólnego zastosowania	0	0	0	0	0	0	0	0	0	0
13. Pozostałe maszyny, urządzenia i aparaty specjalizowane i specjalne, ogólnego zastosowania	1 577 252	1 371 357	205 894	395	1 969 727	1 519 219	450 508	397	392 476	125
14. Maszyny, urządzenia i aparaty dla przemysłu chemicznego	0	0	0	0	0	0	0	0	0	0
15. Maszyny, urządzenia i aparaty wiertnicze, górnicze, gazownicze, odlewnicze, torfiarskie oraz geodezyjne i kartograficzne	0	0	0	0	0	0	0	0	0	0
16. Maszyny dla przemysłu surowców mineralnych	0	0	0	0	0	0	0	0	0	0

c.d. Tabela Nr 56

17.	Maszyny do produkcji wyrobów z metali i tworzyw sztucznych	0	0	0	0	0	0	0	0	0	0
18.	Maszyny, urządzenia i aparaty do obróbki i przerobu drewna, produkcji wyrobów z drewna oraz maszyny, urządzenia i aparaty dla przemysłu papirniczego i poligraficznego	157 000	89 907	67 093	2	157 000	100 267	56 733	2	0	100
19.	Maszyny i urządzenia do produkcji wyrobów włókienniczych i odzieżowych oraz do obróbki skóry i produkcji wyrobów z niej	0	0	0	0	0	0	0	0	0	0
20.	Maszyny, urządzenia i aparaty dla przemysłu rolnego	0	0	0	0	0	0	0	0	0	0
21.	Maszyny, urządzenia i aparaty dla przemysłu spożywczego	4 199	4 199	0	1	4 199	4 199	0	1	0	100
22.	Maszyny do robót ziemnych, budowlanych i drogowych	118 031	116 912	1 120	4	118 031	118 031	0	4	0	100
23.	Maszyny, urządzenia i narzędzia rolnicze i gospodarki leśnej	0	0	0	0	0	0	0	0	0	0
24.	Zbiorniki naziemne	0	0	0	0	0	0	0	0	0	0
25.	Urządzenia i aparatura energii elektrycznej	2 610 286	2 032 034	578 252	5	2 634 586	2 151 793	482 793	5	24 300	101
26.	Urządzenia dla radiofonii i telewizji, urządzenia dla telefonii i telegrafii	596 638	274 764	321 875	5	1 584 062	341 919	1 242 143	7	987 424	265
27.	Urządzenie elektroenergetyczne przetwórcze i zasilające	487 941	231 772	256 169	3	487 941	280 566	207 375	3	0	100
28.	Dźwigi i przenośniki	48 000	33 840	14 160	1	48 000	37 008	10 992	1	0	100
29.	Urządzenia przemysłowe	4 769 433	3 635 794	1 133 639	8	4 787 823	3 820 146	967 677	8	18 390	100
30.	Urządzenia nieprzemysłowe	97 242	85 406	11 836	54	95 073	82 987	12 086	58	-2 169	98
31.	Pozostałe urządzenia techniczne	0	0	0	0	0	0	0	0	0	0

**TABELA Nr 57. Wartość oraz ilość środków transportu z podziałem na rodzaje**  
wg stanu na dzień 31 grudnia 2015 roku oraz na dzień 31 grudnia 2016 roku

(IMK 018P) w zł

Spółka, w której Miasto Kielce posiada powyżej 50% akcji	Stan na dzień 31 grudnia 2015 roku				Stan na dzień 31 grudnia 2016 roku				Zmiana wartości (6-2)	(6 : 2) %
	Wartość brutto	Umorzenie	Wartość netto	Ilość (szt.)	Wartość brutto	Umorzenie	Wartość netto	Ilość (szt.)		
1	2	3	4	5	6	7	8	9	10	11
<b>1.4. ŚRODKI TRANSPORTU<sup>1</sup> w tym:</b>	<b>1 179 741</b>	<b>826 085</b>	<b>353 656</b>	<b>14</b>	<b>1 147 187</b>	<b>704 691</b>	<b>442 496</b>	<b>13</b>	<b>-32 554</b>	<b>97</b>
1. Tabor kolejowy naziemny	0	0	0	0	0	0	0	0	0	0
2. Motocykle, przyczepy i wózki motocyklowe	0	0	0	0	0	0	0	0	0	0
3. Samochody osobowe	748 392	577 473	170 919	7	643 681	381 626	262 055	5	-104 711	86
4. Samochody ciężarowe	11 474	11 474	0	1	83 630	40 337	43 294	2	72 157	729
5. Samochody specjalne	0	0	0	0	0	0	0	0	0	0
6. Pojazdy samochodowe przeznaczone konstrukcyjnie do przewozu dziewięciu lub więcej osób, włączając kierowcę	0	0	0	0	0	0	0	0	0	0
7. Trolejbusy i samochody o napędzie elektrycznym	0	0	0	0	0	0	0	0	0	0
8. Ciągniki	0	0	0	0	0	0	0	0	0	0
9. Naczepy	0	0	0	0	0	0	0	0	0	0
10. Przyczepy	0	0	0	0	0	0	0	0	0	0
11. Tabor konny	0	0	0	0	0	0	0	0	0	0
12. Wózki jezdniowe z pomostem stałym o napędzie elektrycznym (akumulatorowe)	136 264	114 712	21 552	5	136 264	120 597	15 667	5	0	100
13. Wózki jezdniowe podnośnikowe z nisko podnoszoną platformą o napędzie elektrycznym (akumulatorowe)	0	0	0	0	0	0	0	0	0	0
14. Wózki jezdniowe podnośnikowe, mechaniczne, wysokiego podnoszenia (widłowe) o napędzie elektrycznym (akumulatorowe)	283 611	122 425	161 186	1	283 611	162 131	121 480	1	0	100
15. Wózki jezdniowe podnośnikowe, mechaniczne, wysokiego podnoszenia (widłowe) o napędzie spalinowym	0	0	0	0	0	0	0	0	0	0
16. Wózki jezdniowe transportowe ze stałą platformą i żurawiem o napędzie elektrycznym (akumulatorowe)	0	0	0	0	0	0	0	0	0	0
17. Pozostałe wózki jezdniowe	0	0	0	0	0	0	0	0	0	0
18. Tabor transportu śródlądowego	0	0	0	0	0	0	0	0	0	0
19. Tabor techniczny i ratowniczy śródlądowy	0	0	0	0	0	0	0	0	0	0
20. Pozostały tabor pływający	0	0	0	0	0	0	0	0	0	0
21. Samoloty	0	0	0	0	0	0	0	0	0	0
22. Śmigłowce	0	0	0	0	0	0	0	0	0	0
23. Szybowce	0	0	0	0	0	0	0	0	0	0
24. Balony	0	0	0	0	0	0	0	0	0	0
25. Pozostałe środki transportu lotniczego	0	0	0	0	0	0	0	0	0	0
26. Pozostałe środki transportu	0	0	0	0	0	0	0	0	0	0

INFORMACJA O STANIE MIENIA KOMUNALNEGO MIASTA KIELCE



**TABELA Nr 58. Wartość oraz ilość innych środków trwałych z podziałem na rodzaje**  
wg stanu na dzień 31 grudnia 2015 roku oraz na dzień 31 grudnia 2016 roku

(IMK 019P) w zł

Spółka, w której Miasto Kielce posiada powyżej 50% akcji	Stan na dzień 31 grudnia 2015 roku				Stan na dzień 31 grudnia 2016 roku				Zmiana wartości (6-2)	(6 : 2) %
	Wartość brutto	Umorzenie	Wartość netto	Ilość (szt.)	Wartość brutto	Umorzenie	Wartość netto	Ilość (szt.)		
1	2	3	4	5	6	7	8	9	10	11
<b>1.5. INNE ŚRODKI TRWAŁE (1 ÷ 11), w tym:</b>	<b>1 298 143</b>	<b>773 736</b>	<b>524 407</b>	<b>77</b>	<b>1 318 382</b>	<b>944 962</b>	<b>373 420</b>	<b>82</b>	<b>20 239</b>	<b>102</b>
1. Narzędzia, przyrządy, sprawdziany itp.	0	0	0	0	0	0	0	0	0	0
2. Wyposażenie, aparaty i sprzęt laboratoryjny	0	0	0	0	0	0	0	0	0	0
3. Wyposażenie, aparaty i sprzęt medyczny	0	0	0	0	0	0	0	0	0	0
4. Wyposażenie techniczne dla prac biurowych	42 111	42 111	0	3	42 111	42 111	0	3	0	100
5. Wyposażenie i sprzęt cyrkowy	0	0	0	0	0	0	0	0	0	0
6. Wyposażenie i sprzęt kin, teatrów i innych placówek kulturalno-oświatowych	397 041	203 925	193 116	19	413 521	276 524	136 997	23	16 480	104
7. Kioski, budki, baraki, domki campingowe, itp.	43 308	39 073	4 235	3	30 808	29 654	1 154	2	-12 500	71
8. Pozostałe narzędzia, przyrządy, ruchomości i wyposażenie, gdzie indziej niesklasyfikowane	815 684	488 628	327 056	52	831 942	596 674	235 268	54	16 259	102
9. Pozostałe środki trwałe	0	0	0	0	0	0	0	0	0	0
10. Zbiory biblioteczne	0	0	0	0	0	0	0	0	0	0

Wyszczególnienie	Stan na dzień 31 grudnia 2015 roku				Stan na dzień 31 grudnia 2016 roku				Zmiana wartości (6-2)	(6 : 2) %
	Wartość brutto	Umorzenie	Wartość netto	Ilość (szt.)	Wartość brutto	Umorzenie	Wartość netto	Ilość (szt.)		
1	2	3	4	5	6	7	8	9	10	11
11. Dobra kultury	0	0	0	0	0	0	0	0	0	0

**TABELA Nr 59. Zmiany w wartości środków trwałych (wg grup rodzajowych)**  
w okresie od dnia 31 grudnia 2015 roku do dnia 31 grudnia 2016 roku

(IMK 021P) w zł

Spółka, w której Miasto Kielce posiada powyżej 50% akcji	Grunty	Budynki, lokale	Obiekty inżynierii lądowej i wodnej	Urządzenia techniczne i maszyny	Środki transportu	Inne środki trwałe	Środki trwałe razem
1	2	3	4	5	6	7	8
<b>Wartość brutto środków trwałych na dzień 31 grudnia 2015 roku</b>	<b>3 336 748</b>	<b>161 704 129</b>	<b>41 430 129</b>	<b>10 841 144</b>	<b>1 179 741</b>	<b>1 298 143</b>	<b>219 790 035</b>
<b>a) zwiększenia (z tytułu):</b>	<b>85 813</b>	<b>98 262</b>	<b>79 180</b>	<b>1 468 524</b>	<b>242 971</b>	<b>32 739</b>	<b>2 007 488</b>
– nabycie	85 813	98 262	79 180	1 468 524	242 971	32 739	2 007 488
– umowa najmu i dzierżawy	0	0	0	0	0	0	0
– leasing	0	0	0	0	0	0	0
– trwały zarząd	0	0	0	0	0	0	0
– użyczenie	0	0	0	0	0	0	0
– użytkowanie	0	0	0	0	0	0	0
– zarząd	0	0	0	0	0	0	0
– administrowanie	0	0	0	0	0	0	0
– inne	0	0	0	0	0	0	0
<b>b) zmniejszenia (z tytułu):</b>	<b>0</b>	<b>0</b>	<b>0</b>	<b>48 104</b>	<b>275 525</b>	<b>12 500</b>	<b>336 128</b>
– zbycie	0	0	0	0	275 525	0	275 525
– likwidacja	0	0	0	48 104	0	12 500	60 604
– umowa najmu i dzierżawy	0	0	0	0	0	0	0
– leasing	0	0	0	0	0	0	0
– trwały zarząd	0	0	0	0	0	0	0
– użyczenie	0	0	0	0	0	0	0
– użytkowanie	0	0	0	0	0	0	0
– zarząd	0	0	0	0	0	0	0
– administrowanie	0	0	0	0	0	0	0
– inne	0	0	0	0	0	0	0
<b>Wartość brutto środków trwałych na dzień 31 grudnia 2016 roku</b>	<b>3 422 561</b>	<b>161 802 391</b>	<b>41 509 309</b>	<b>12 261 564</b>	<b>1 147 187</b>	<b>1 318 382</b>	<b>221 461 395</b>

**TABELA Nr 60. Wartość środków trwałych w budowie**  
wg stanu na dzień 31 grudnia 2015 roku oraz na dzień 31 grudnia 2016 roku

(IMK 020P) w zł

Spółka, w której Miasto Kielce posiada powyżej 50% akcji	Stan na dzień 31 grudnia 2015 roku			Stan na dzień 31 grudnia 2016 roku			Zmiana wartości (5-2)	(5 : 2) %
	Wartość brutto	Odpisy aktualizujące	Wartość netto	Wartość brutto	Odpisy aktualizujące	Wartość netto		
1	2	3	4	5	6	7	8	9
<b>I. Inwestycje rozpoczęte (środki trwałe w budowie)</b>	224 886	0	224 886	154 721	0	154 721	-70 165,04	69

**TABELA Nr 61. Wielkość środków przekazanych na poczet inwestycji**  
wg stanu na dzień 31 grudnia 2015 roku oraz na dzień 31 grudnia 2016 roku

(IMK 020P) w zł

Spółka, w której Miasto Kielce posiada powyżej 50% akcji	Wartość wg stanu na dzień		Zmiana wartości (3 - 2)	(3 : 2) %
	31 grudnia 2015 roku	31 grudnia 2016 roku		
1	2	3	4	5
<b>2. Środki przekazane na poczet inwestycji</b>	0	0	0	0

**TABELA Nr 62. Wartość należności długoterminowych**  
wg stanu na dzień 31 grudnia 2015 roku oraz na dzień 31 grudnia 2016 roku

(IMK 010P) w zł

Spółka, w której Miasto Kielce posiada powyżej 50% akcji	Stan na dzień 31 grudnia 2015 roku			Stan na dzień 31 grudnia 2016 roku			Zmiana wartości (5-2)	(5 : 2) %
	Wartość brutto	Odpisy aktualizujące	Wartość netto	Wartość brutto	Odpisy aktualizujące	Wartość netto		
1	2	3	4	5	6	7	8	9
<b>III. NALEŻNOŚCI DŁUGOTERMINOWE</b>	0	0	0	0	0	0	0	0

**TABELA Nr 63. Wartość długoterminowych aktywów finansowych**  
wg stanu na dzień 31 grudnia 2015 roku oraz na dzień 31 grudnia 2016 roku

(IMK 011P) w zł

Spółka, w której Miasto Kielce posiada powyżej 50% akcji	Stan na dzień 31 grudnia 2015 roku			Stan na dzień 31 grudnia 2016 roku			Zmiana wartości (5-2)	(5 : 2) %
	Wartość brutto	Odpisy aktualizujące	Wartość netto	Wartość brutto	Odpisy aktualizujące	Wartość netto		
1	2	3	4	5	6	7	8	9
<b>IV. DŁUGOTERMINOWE AKTYWA FINANSOWE, w tym:</b>	<b>150 000</b>	<b>0</b>	<b>150 000</b>	<b>150 000</b>	<b>0</b>	<b>150 000</b>	<b>0</b>	<b>100</b>
1. Akcje i udziały	0	0	0	0	0	0	0	0
2. Papiery wartościowe długoterminowe	0	0	0	0	0	0	0	0
3. Inne długoterminowe aktywa finansowe	150 000	0	150 000	150 000	0	150 000	0	100

**TABELA Nr 64. Wartość długoterminowych rozliczeń międzyokresowych**  
wg stanu na dzień 31 grudnia 2015 roku oraz na dzień 31 grudnia 2016 roku

(IMK 012P) w zł

Spółka, w której Miasto Kielce posiada powyżej 50% akcji	Wartość wg stanu na dzień		Zmiana wartości (3 - 2)	(3 : 2) %
	31 grudnia 2015 roku	31 grudnia 2016 roku		
1	2	3	4	5
<b>VI. DŁUGOTERMINOWE ROZLICZENIA MIĘDZYOKRESOWE</b>	<b>662 701</b>	<b>776 957</b>	<b>114 256</b>	<b>117</b>

**TABELA Nr 65. Inne niż własność prawa majątkowe przysługujące spółce**  
wg stanu na dzień 31 grudnia 2015 roku oraz na dzień 31 grudnia 2016 roku

(IMK 023P)

Spółka, w której Miasto Kielce posiada powyżej 50% akcji	Stan na dzień 31 grudnia 2015 roku			Stan na dzień 31 grudnia 2016 roku		
	Liczba	Powierzchnia [m <sup>2</sup> ]	Wartość [zł]	Liczba	Powierzchnia [m <sup>2</sup> ]	Wartość [zł]
1	2	3	4	5	6	7
Użytkowanie	0	0	0	0	0	0
Służebność	0	0	0	0	0	0
Zastaw	0	0	0	0	0	0
Spółdzielcze własnościowe prawo do lokalu mieszkalnego	0	0	0	0	0	0
Spółdzielcze prawo do lokalu użytkowego	0	0	0	0	0	0
Prawo do domu jednorodzinnego w spółdzielni mieszkaniowej	0	0	0	0	0	0
Hipoteka	0	0	0	0	0	0
Wierzytelności (zaległości podatkowe i cywilnoprawne)	0	0	0	0	0	0

**TABELA Nr 66. Wartość aktywów obrotowych**  
wg stanu na dzień 31 grudnia 2015 roku oraz na dzień 31 grudnia 2016 roku

(IMK 013P) w zł

Spółka, w której Miasto Kielce posiada powyżej 50% akcji	Stan na dzień 31 grudnia 2015 roku			Stan na dzień 31 grudnia 2016 roku			Zmiana wartości (5-2)	(5 : 2) %
	Wartość brutto	Odpisy aktualizujące	Wartość netto	Wartość brutto	Odpisy aktualizujące	Wartość netto		
1	2	3	4	5	6	7	8	9
I. Zapasy	44 879	0	44 879	46 284	0	46 284	1 405	103
II. Należności krótkoterminowe	1 200 745	483 635	717 110	1 226 756	0	1 226 756	26 010	102
III. Środki pieniężne	5 151 617	0	5 151 617	7 589 247	0	7 589 247	2 437 630	147
IV. Krótkoterminowe papiery wartościowe	0	0	0	0	0	0	0	0
V. Rozliczenia międzyokresowe	1 452 616	0	1 452 616	965 883	0	965 883	-486 734	66
<b>RAZEM AKTYWA OBROTOWE</b>	<b>7 849 858</b>	<b>483 635</b>	<b>7 366 223</b>	<b>9 828 170</b>	<b>0</b>	<b>9 828 170</b>	<b>1 978 311</b>	<b>125</b>

**TABELA Nr 67. Wartość rzeczowych aktywów trwałych oraz powierzchnia gruntów i powierzchnia użytkowa budynków w spółce, w której Miasto Kielce posiada powyżej 50% akcji wg stanu na dzień 31 grudnia 2015 roku oraz na dzień 31 grudnia 2016 roku**

(IMK 103)

163 Targi Kielce S.A. Kielce, ul. Zakładowa 1	Stan na dzień 31 grudnia 2015 roku			Stan na dzień 31 grudnia 2016 roku			Zmiana wartości (5-2)	(5 : 2) %
	Wartość brutto	Umorzenie/ Odpisy aktualizujące	Wartość netto	Wartość brutto	Umorzenie/ Odpisy aktualizujące	Wartość netto		
1	2	3	4	5	6	7	8	9
<b>II. RZECZOWE AKTYWA TRWAŁE</b>	<b>220 014 921</b>	<b>33 833 578</b>	<b>186 181 344</b>	<b>221 616 116</b>	<b>39 561 505</b>	<b>182 054 610</b>	<b>1 601 194</b>	<b>101</b>
1. Środki trwałe	219 790 035	33 833 578	185 956 458	221 461 395	39 561 505	181 899 889	1 671 360	101
1.1 Grunty	3 336 748	0	3 336 748	3 422 561	0	3 422 561	85 813	103
1.2 Budynki, lokale	161 704 129	17 907 762	143 796 366	161 802 391	21 357 331	140 445 060	98 262	100
1.3 Obiekty inżynierii lądowej i wodnej	41 430 129	6 241 145	35 188 984	41 509 309	7 843 451	33 665 858	79 180	100
1.4 Urządzenia techniczne i maszyny	10 841 144	8 084 849	2 756 295	12 261 564	8 711 070	3 550 494	1 420 420	113
1.5 Środki transportu	1 179 741	826 085	353 656	1 147 187	704 691	442 496	-32 554	97
1.6 Inne środki trwałe	1 298 143	773 736	524 407	1 318 382	944 962	373 420	20 239	102
2. Inwestycje rozpoczęte (środki trwałe w budowie)	224 886	0	224 886	154 721	0	154 721	-70 165	69
3. Środki przekazane na poczet inwestycji	0	0	0	0	0	0	0	0

(IMK 144)

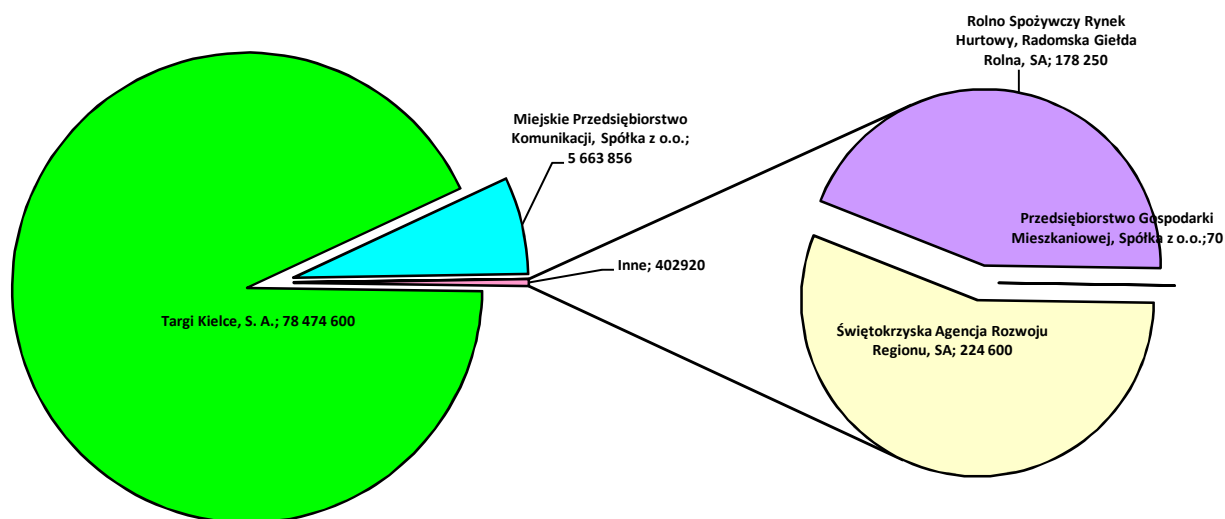
163 Targi Kielce S.A. Kielce, ul. Zakładowa 1	Stan na dzień 31 grudnia 2015 roku		Stan na dzień 31 grudnia 2016 roku		Zmiana powierzchni (4-2) (5-3)	(4:2) (5:3) %
	Powierzchnia [w m <sup>2</sup> ]	Powierzchnia użytkowa [w m <sup>2</sup> ]	Powierzchnia [w m <sup>2</sup> ]	Powierzchnia użytkowa [w m <sup>2</sup> ]		
1	2	3	4	5	6	7
1.1 Grunty	166 034	x	166 852	x	818	100
1.2 Budynki, lokale	x	55 931,87	x	55 931,87	0,00	100

**TABELA Nr 68. Wartość udziałów lub akcji posiadanych przez Miasto Kielce w pozostałych spółkach wg stanu na dzień 31 grudnia 2015 roku oraz na dzień 31 grudnia 2016 roku**

(IMK 124) w zł

Nazwa spółki	Wartość udziałów lub akcji								Zmiana wartości (6-2)	(6 : 2) %
	Stan na dzień 31 grudnia 2015 roku				Stan na dzień 31 grudnia 2016 roku					
	Wartość brutto	Odpisy aktualizujące	Wartość netto	% udział	Wartość brutto	Odpisy aktualizujące	Wartość netto	% udział		
1	2	3	4	5	6	7	8	9	10	11
1. Targi Kielce, S. A.	71 977 400	0	71 977 400	99,95	78 474 600	0	78 474 600	99,96	6 497 200	109
2. Przedsiębiorstwo Gospodarki Mieszkaniowej, Spółka z o.o.	70	0	70	b.d.	70	0	70	b.d.	0	100
3. Rolno Spożywczy Rynek Hurtowy, Radomska Giełda Rolna, SA	178 250	0	178 250	1,88	178 250	0	178 250	1,88	0	100
4. Świętokrzyska Agencja Rozwoju Regionu, SA	224 600	224 600	0	39,31	224 600	224 600	0	39,31	0	100
5. Miejskie Przedsiębiorstwo Komunikacji, Spółka z o.o.	5 663 856	0	5 663 856	33,43	5 663 856	0	5 663 856	33,43	0	100
<b>RAZEM</b>	<b>78 044 176</b>	<b>224 600</b>	<b>77 819 576</b>	<b>x</b>	<b>84 541 376</b>	<b>224 600</b>	<b>84 316 776</b>	<b>x</b>	<b>6 497 200</b>	<b>108</b>

**WYKRES Nr 34. Wartość udziałów lub akcji posiadanych przez Miasto Kielce w pozostałych spółkach wg stanu na dzień 31 grudnia 2016 roku**



**TABELA Nr 69. Wyniki finansowe jednoosobowych spółek Miasta Kielce oraz pozostałych spółek, w których Miasto Kielce posiada udziały lub akcje wg stanu na dzień 31 grudnia 2015 roku oraz na dzień 31 grudnia 2016 roku**

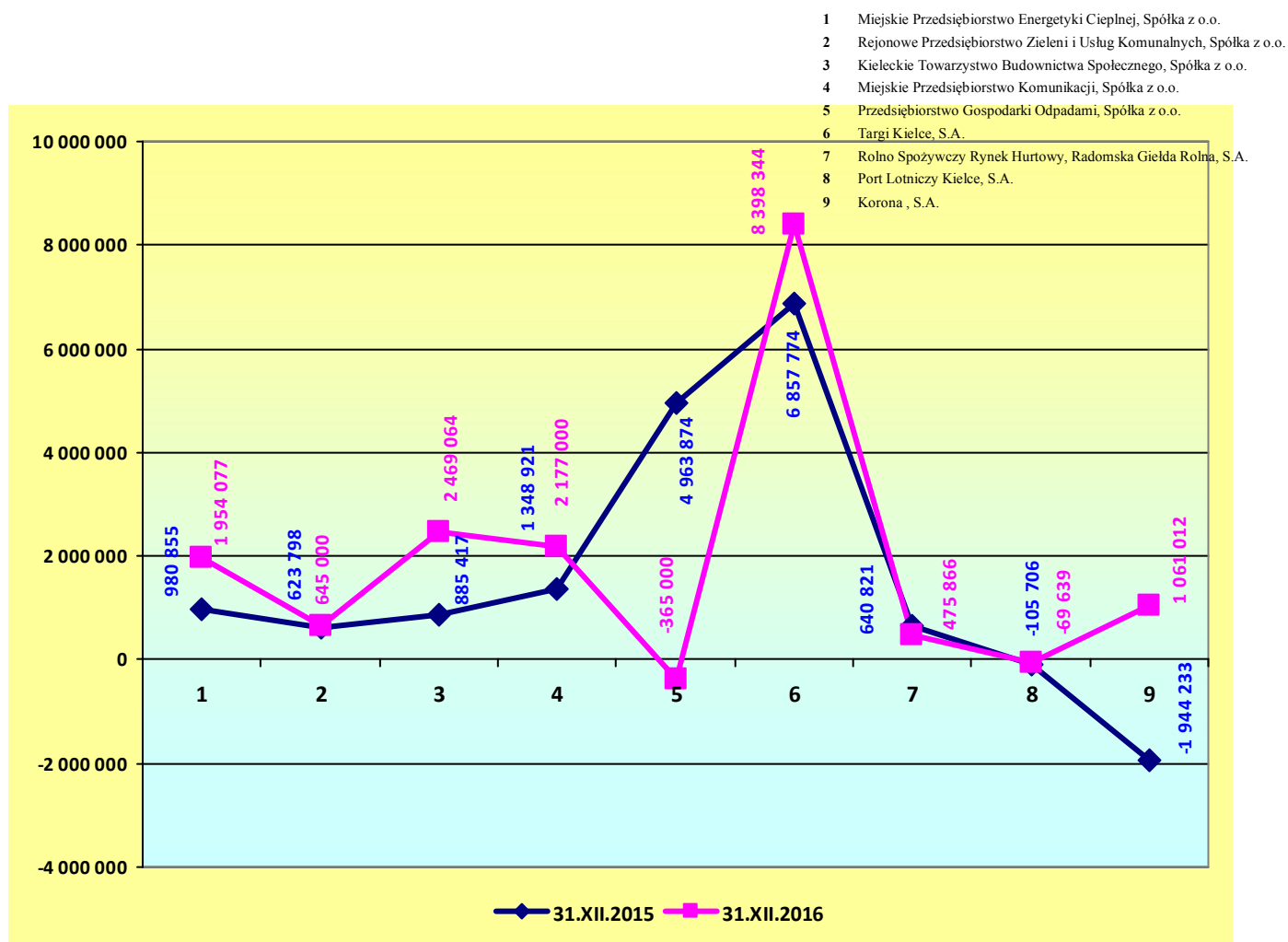
(IMK 125) w zł

Nazwa spółki	Stan na 31 grudnia 2015 roku		Stan na 31 grudnia 2016 roku	
	Wyniki finansowe spółki	Otrzymana dywidenda	Wyniki finansowe spółki	Otrzymana dywidenda
1	2	3	4	5
Miejskie Przedsiębiorstwo Energetyki Ciepłej, Spółka z o.o.	980 855	0	1 954 077	900 000
Rejonowe Przedsiębiorstwo Zieleni i Usług Komunalnych, Spółka z o.o.	623 798	0	645 000	600 000
Kieleckie Towarzystwo Budownictwa Społecznego, Spółka z o.o.	885 417	0	2 469 064	0
Miejskie Przedsiębiorstwo Komunikacji, Spółka z o.o.	1 348 921	0	2 177 000	0
Przedsiębiorstwo Gospodarki Odpadami, Spółka z o.o.	4 963 874	1 000 000	-365 000	4 000 000
Targi Kielce, S. A.	6 857 774	5 157 472	8 398 344	6 497 205
Przedsiębiorstwo Gospodarki Mieszkaniowej, Spółka z o.o.	b.d.	0	b.d.	0
Rolno Spożywczy Rynek Hurtowy, Radomska Giełda Rolna, S.A.	640 821	0	475 866	7 130
Świętokrzyska Agencja Rozwoju Regionu, S.A.	b.d.	0	b.d.	0
Port Lotniczy Kielce, S.A.	-105 706	0	-69 639	0
Korona Spółka Akcyjna	-1 944 233*	0	1 061 012**	0
<b>RAZEM</b>	<b>14 251 520</b>	<b>6 157 472</b>	<b>16 745 723</b>	<b>12 004 335</b>

Uwaga:

- W kolumnie „Wyniki finansowe spółki, - wg stanu na 31 grudnia 2015 r. zaprezentowano dane rzeczywiste natomiast wg stanu na 31 grudnia 2016 r. zaprezentowano dane szacunkowe.
- W przypadku spółki Korona S.A. rokiem obrotowym jest okres od 1 lipca danego roku do 30 czerwca roku następnego.  
\* Dane za okres: 01.07. – 31.12.2015 r.  
\*\* Dane za okres: 01.07. – 31.12.2016 r.

**WYKRES Nr 35. Wyniki finansowe jednoosobowych spółek Miasta Kielce oraz pozostałych spółek, w których Miasto Kielce posiada udziały lub akcje**  
wg stanu na dzień 31 grudnia 2015 roku oraz na dzień 31 grudnia 2016 roku



### 2. 4. 3. Przedsiębiorstwa komunalne, dla których Miasto Kielce jest organem założycielskim

Według stanu na dzień 31 grudnia 2016 roku Miasto Kielce jest organem założycielskim następujących przedsiębiorstw komunalnych:

- Komunalne Przedsiębiorstwo Remontowo-Budowlane w Kielcach    Kielce, ul. –  
w likwidacji
- Przedsiębiorstwo Handlu Wewnętrznego w Kielcach w upadłości    Kielce, ul. Sienkiewicza 76

Na podstawie uchwały Nr XLVI/817/2013 Rady Miasta w Kielcach z dnia 6 czerwca 2013 roku, z dniem 6 czerwca 2013 roku, otwarta została likwidacja Komunalnego Przedsiębiorstwa Remontowo-Budowlanego w Kielcach. Termin zakończenia działalności operatywnej likwidowanego przedsiębiorstwa ustalony został na dzień 31 grudnia 2014 roku. W związku z kontynuacją regulacji stanów prawnych nieruchomości znajdujących się w posiadaniu przedsiębiorstwa Uchwałą Nr XX/348/2016 Rady Miasta Kielce z dnia 21 stycznia 2016 roku przedłużono termin zakończenia działalności operatywnej likwidowanego przedsiębiorstwa do dnia 31 grudnia 2017 r.

Przedsiębiorstwa Handlu Wewnętrznego w Kielcach znajduje się w stanie upadłości, ogłoszonej Postanowieniem Sądu Rejonowego w Kielcach z dnia 26 kwietnia 1993 r., sygn. akt U 40/92.

## ROZDZIAŁ III

### DOCHODY Z MIENIA

Informacje zamieszczone w niniejszym rozdziale obejmują dane w zakresie gospodarowania nieruchomościami z zasobów Miasta Kielce oraz dochodów z majątku Miasta Kielce realizowanych przez Urząd Miasta Kielce.

**TABELA Nr 70. Zasób nieruchomości Miasta Kielce z podziałem na rodzaje gruntów w granicach administracyjnych Miasta Kielce**  
wg stanu na dzień 31 grudnia 2015 roku oraz na dzień 31 grudnia 2016 roku

(IMK 128)

Rodzaj gruntu	Powierzchnia [w m <sup>2</sup> ]					
	Stan na dzień 31 grudnia 2015 roku			Stan na dzień 31 grudnia 2016 roku		
	Własność	Współwłasność	Użytkowanie wieczyste	Własność	Współwłasność	Użytkowanie wieczyste
1	2	3	4	5	6	7
Grunty orne	3 401 316	19 690	0	3 341 641	17 384	0
Sady	2 800	0	0	2 800	0	0
Łąki trwałe	187 755	0	0	178 187	0	0
Pastwiska trwałe	384 236	1 728	1 122	381 173	310	1 122
Grunty rolne zabudowane	9 653	0	0	10 273	0	0
Grunty pod stawami	0	0	0	0	0	0
Grunty pod rowami	1 591	48	0	1 686	48	0
Lasy	955 214	0	0	967 581	0	0
Grunty zadrzewione i zakrzewione	73 294	0	0	73 294	0	0
Tereny mieszkaniowe	902 692	330 247	28 147	911 270	349 383	26 513
Tereny przemysłowe	134 479	96	108 300	139 851	96	114 639
Inne tereny zabudowane	1 601 098	20 442	46 911	1 669 147	14 555	47 308
Zurbanizowane tereny niezabudowane	277 464	15 509	13 039	269 195	5 471	13 003
Tereny rekreacyjno-wypoczynkowe	1 514 432	64 336	0	1 554 229	4 751	61 690
Użytki kopalne	0	0	0	0	0	0
Tereny komunikacyjne	2 406 561	6 645	18 950	2 686 304	5 655	0
Użytki ekologiczne	26 358	0	0	26 358	0	0
Tereny różne	222 455	0	0	224 765	0	0
Nieuzytki	301 121	13 079	0	301 188	0	0
Grunty pod wodami, z wyłączeniem gruntów pod wodami powstałych w wyniku użytkowania urządzeń melioracji wodnych	1 404	0	0	1 404	0	0
Grunty pod wodami powstałe w wyniku użytkowania urządzeń melioracji wodnych	0	0	0	0	0	0
<b>RAZEM</b>	<b>12 403 923</b>	<b>471 820</b>	<b>216 469</b>	<b>12 740 346</b>	<b>397 653</b>	<b>264 275</b>



**TABELA Nr 71. Zasób nieruchomości Miasta Kielce z podziałem na rodzaje gruntów poza granicami administracyjnymi Miasta Kielce**  
wg stanu na dzień 31 grudnia 2015 roku oraz na dzień 31 grudnia 2016 roku

(IMK 128A)

Rodzaj gruntu	Powierzchnia [ w m <sup>2</sup> ]					
	Stan na dzień 31 grudnia 2015 roku			Stan na dzień 31 grudnia 2016 roku		
	Własność	Współwłasność	Użytkowanie wieczyste	Własność	Współwłasność	Użytkowanie wieczyste
1	2	3	4	5	6	7
Grunty orne	4 399 225	0	0	4 415 525	0	0
Sady	15 500	0	0	15 500	0	0
Łąki trwałe	586 578	0	0	586 578	0	0
Pastwiska trwałe	154 627	0	0	154 627	0	0
Grunty rolne zabudowane	0	0	0	0	0	0
Grunty pod stawami	0	0	0	0	0	0
Grunty pod rowami	0	0	0	0	0	0
Lasy	517 973	0	0	517 918	0	0
Grunty zadrzewione i zakrzewione	218 787	0	0	218 787	0	0
Tereny mieszkaniowe	21 914	0	0	21 914	0	0
Tereny przemysłowe	0	0	0	0	0	0
Inne tereny zabudowane	0	0	0	0	0	0
Zurbanizowane tereny niezabudowane	0	0	0	0	0	0
Tereny rekreacyjno-wypoczynkowe	0	0	0	0	0	0
Użytki kopalne	0	0	0	0	0	0
Tereny komunikacyjne	43 160	0	0	43 160	0	0
Użytki ekologiczne	0	0	0	0	0	0
Tereny różne	0	0	0	0	0	0
Nieużytki	30 968	0	0	30 968	0	0
Grunty pod wodami, z wyłączeniem gruntów pod wodami powstałych w wyniku użytkowania urządzeń melioracji wodnych	4 897	0	0	0	0	0
Grunty pod wodami powstałe w wyniku użytkowania urządzeń melioracji wodnych	0	0	0	4 897	0	0
<b>RAZEM</b>	<b>5 993 629</b>	<b>0</b>	<b>0</b>	<b>6 009 874</b>	<b>0</b>	<b>0</b>

**TABELA Nr 72. Powierzchnia nieruchomości będących w posiadaniu Miasta Kielce i jednostek organizacyjnych Miasta Kielce.**

(IMK 133) w m<sup>2</sup>

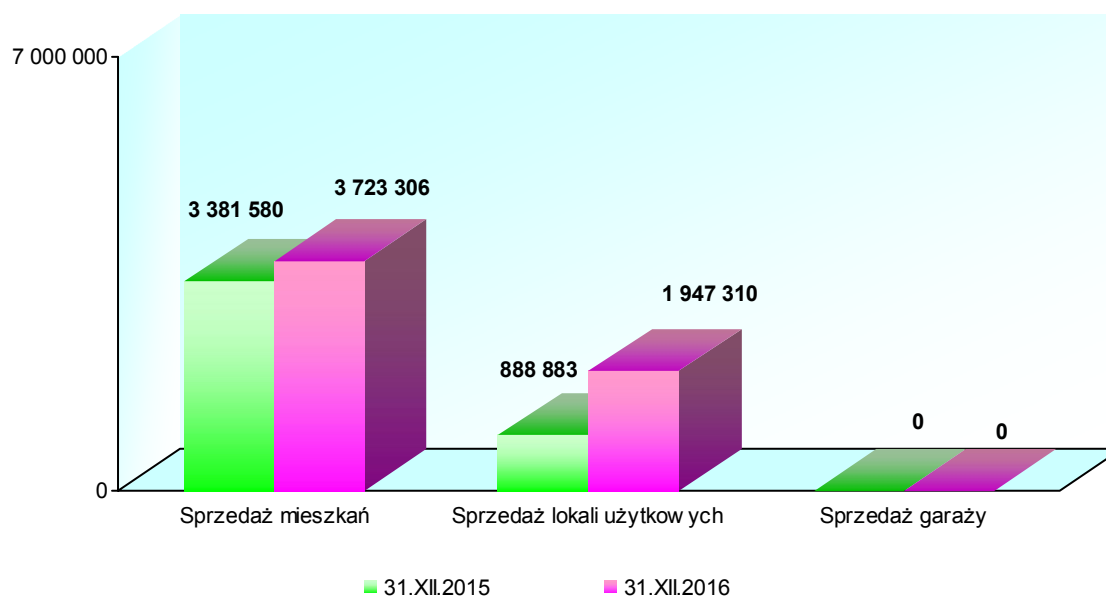
Forma władania	Stan na dzień 31 grudnia 2015 roku		Stan na dzień 31 grudnia 2016 roku	
	Powierzchnia gruntu [w m <sup>2</sup> ]	Powierzchnia użytkowa budynków [w m <sup>2</sup> ]	Powierzchnia gruntu [w m <sup>2</sup> ]	Powierzchnia użytkowa budynków [w m <sup>2</sup> ]
1	2	3	3	4
1. Posiadanie	53 804	7 552	40 177	7 501
2. Posiadanie zależne	0	838	0	838
a) Użytkowanie	0	0	0	0
b) Najem	0	838	0	838
c) Dzierżawa	0	0	0	0
d) Inne	0	0	0	0
<b>RAZEM</b>	<b>53 804</b>	<b>8 390</b>	<b>40 177</b>	<b>8 339</b>

**TABELA Nr 73. Sprzedaż lokali komunalnych oraz garaży komunalnych**  
wg stanu na dzień 31 grudnia 2015 roku oraz na dzień 31 grudnia 2016 roku

(IMK 129)

Rodzaj lokalu	Stan na dzień 31 grudnia 2015 roku		Stan na dzień 31 grudnia 2016 roku		Zmiana ilości (4-2)	Zmiana wartości (5-3)
	Liczba lokali	Kwota w zł	Liczba lokali	Kwota w zł		
1	2	3	4	5	6	7
Sprzedaż mieszkań	198	3 381 580	169	3 723 306	-29	341 726
Sprzedaż lokali użytkowych	5	888 883	8	1 947 310	3	1 058 427
Sprzedaż garaży	0	0	0	0	0	0

**WYKRES Nr 36. Sprzedaż lokali komunalnych oraz garaży komunalnych**  
wg stanu na dzień 31 grudnia 2015 roku oraz na dzień 31 grudnia 2016 roku



**TABELA Nr 74. Sprzedaż nieruchomości Miasta Kielce, prawa własności na rzecz użytkownika wieczystego i przekształcenie prawa użytkownika wieczystego w prawo własności (bez lokali komunalnych i garaży komunalnych)**  
wg stanu na dzień 31 grudnia 2015 roku oraz na dzień 31 grudnia 2016 roku

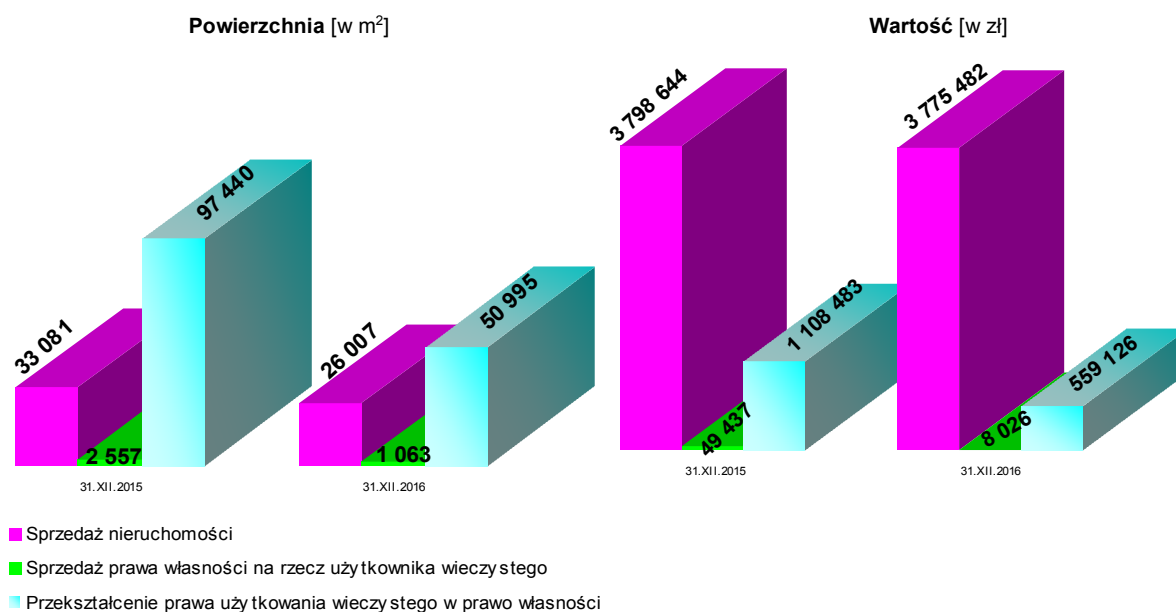
(IMK 129)

Wyszczególnienie	Stan na dzień 31 grudnia 2015 roku		Stan na dzień 31 grudnia 2016 roku		Zmiana powierzchni (4-2)	Zmiana wartości (5-3)
	Powierzchnia [ w m <sup>2</sup> ]	Kwota [w zł]	Powierzchnia [ w m <sup>2</sup> ]	Kwota [w zł]		
1	2	3	4	5	6	7
Sprzedaż nieruchomości	33 081	3 798 644**	26 007	3 775 482**	- 7 074	-23 162
Sprzedaż prawa własności na rzecz użytkownika wieczystego,	2 557	49 437**	1 063	8 026**	- 1 494	-41 411
Przekształcenie prawa użytkownika wieczystego w prawo własności	97 440	1 108 483*	50 995	559 126*	- 46 445	- 549 357

Uwaga: \* kwoty są sumą opłat za przekształcenie prawa użytkownika wieczystego w prawo własności nieruchomości ustalonych w decyzjach administracyjnych,

\*\* wg kwot ustalonych w aktach notarialnych.

**WYKRES Nr 37. Sprzedaż nieruchomości Miasta Kielce, prawa własności na rzecz użytkownika wieczystego i przekształcenie prawa użytkowania wieczystego w prawo własności (bez lokali komunalnych i garaży komunalnych)**  
wg stanu na dzień 31 grudnia 2015 roku oraz na dzień 31 grudnia 2016 roku.

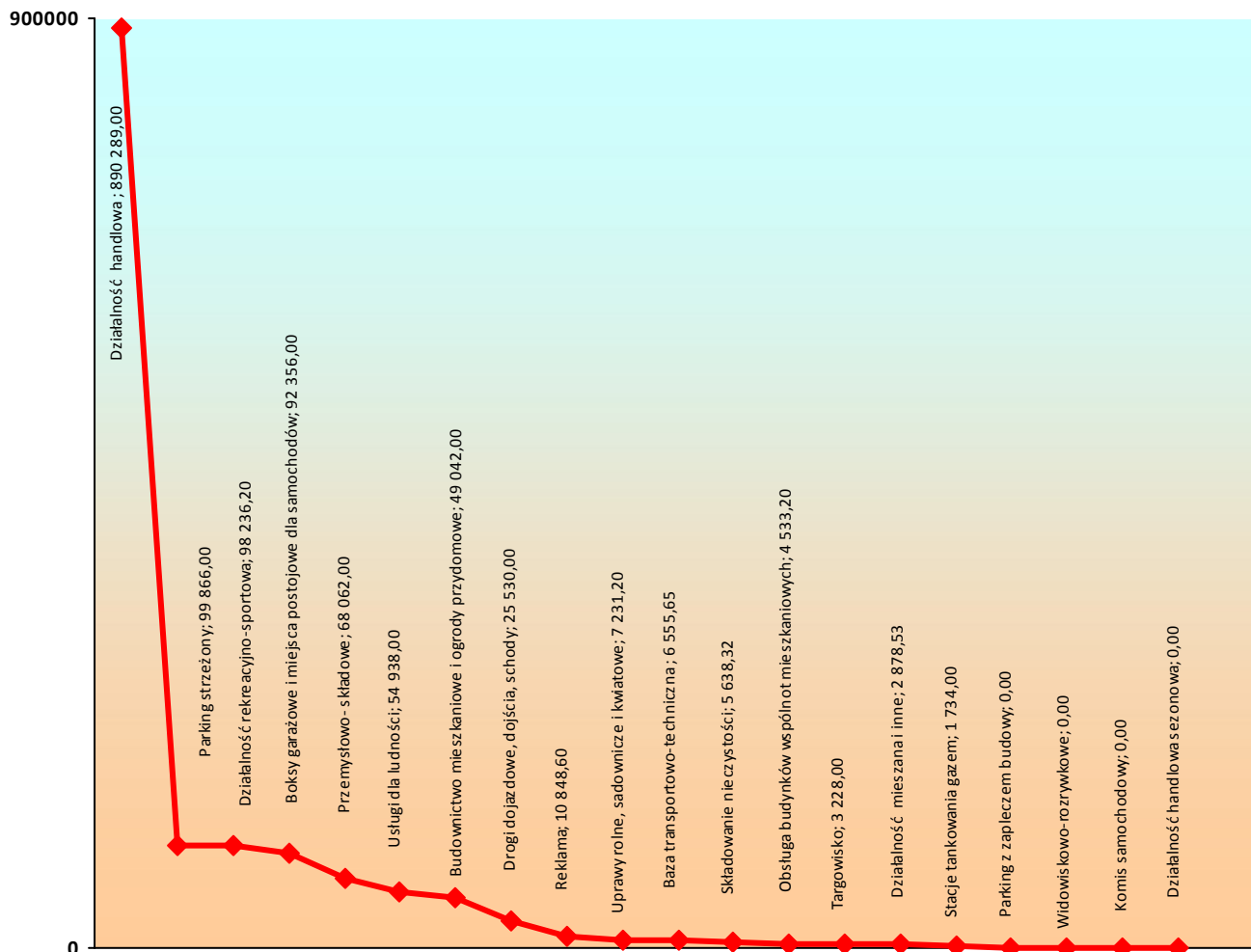


**TABELA Nr 75. Nieruchomości Miasta Kielce oddane w dzierżawę**  
wg stanu na dzień 31 grudnia 2015 roku oraz na dzień 31 grudnia 2016 roku

(IMK 130)

Cel dzierżawy	Stan na dzień 31 grudnia 2015 roku		Stan na dzień 31 grudnia 2016 roku		Zmiana wartości (5-3)
	Powierzchnia [w m <sup>2</sup> ]	Wartość (dochód) [w zł]	Powierzchnia [w m <sup>2</sup> ]	Wartość (dochód) [w zł]	
1	2	3	4	5	6
1. Działalność handlowa	4 600,80	458 436,00	10 454,00	890 289,00	431 853,00
2. Usługi dla ludności	104,00	9 121,80	8 452,00	54 938,00	45 817,00
3. Parking strzeżony	8 509,00	176 944,20	7 937,00	99 866,00	- 77 078,20
4. Komis samochodowy	0	0	0	0	0
5. Stacje tankowania gazem	0	0	289,00	1 734,00	1 734,00
6. Boksy garażowe i miejsca postojowe dla samochodów	3 411,00	78 168,96	5 738,00	92 356,00	14 187,04
7. Drogi dojazdowe, dojścia, schody	1 753,00	12 811,68	5 106,00	25 530,00	12 718,32
8. Przemysłowo - składowe	4 631,00	39 029,88	8 077,00	68 062,00	29 032,12
9. Widowiskowo - rozrywkowe	29 763,00	10 922,40	0	0	-10 922,40
10. Budownictwo mieszkaniowe i ogrody przydomowe	46 780,36	46 060,39	57 542,00	49 042,00	2 981,61
11. Uprawy rolne, sadownicze i kwiatowe	3 712 432,00	10 779,61	3 389 627,00	7 231,20	-3 548,41
12. Działalność handlowa sezonowa	9 343,50	26 317,94	0	0	-26 317,94
13. Targowisko	0	0	538,00	3 228,00	3 228,00
14. Parking z zapleczem budowy	0	0	0	0	0
15. Baza transportowo- techniczna	7 533,00	5 559,35	8 883,00	6 555,65	996,30
16. Reklama	33,10	15 499,23	21,00	10 848,60	-4 650,63
17. Działalność rekreacyjno - sportowa	81 556,00	149 351,40	85 556,00	98 236,20	-51 115,20
18. Obsługa budynków wspólnot mieszkaniowych	114 551,00	3 622,91	125 826,00	4 533,20	910,29
19. Składowanie nieczystości	1 057,50	7 804,50	764,00	5 638,32	-2 166,18
20. Działalność mieszana i inne	60 761,70	438 067,10	12 388,00	2 878,53	-435 188,57
<b>RAZEM</b>	<b>4 086 819,96</b>	<b>1 488 497,35</b>	<b>3 727 198,00</b>	<b>1 420 966,70</b>	<b>-67 530,65</b>

**WYKRES Nr 38. Dochód z tytułu dzierżawy nieruchomości Miasta Kielce**  
wg stanu na dzień 31 grudnia 2016 roku.



**TABELA Nr 76. Oddawanie nieruchomości Miasta Kielce w użytkowanie wieczyste**  
wg stanu na dzień 31 grudnia 2015 roku oraz na dzień 31 grudnia 2016 roku

(IMK 130)

Stan na dzień 31 grudnia 2015 roku			Stan na dzień 31 grudnia 2016 roku			Zmiana wartości		Zmiana powierzchni (6-3)
Kwota I opłaty [w zł]	Kwota opłaty rocznej [w zł]	Powierzchnia [ w m <sup>2</sup> ]	Kwota I opłaty [w zł]	Kwota opłaty rocznej [w zł]	Powierzchnia [ w m <sup>2</sup> ]	Oplaty I (4-1)	Oplaty rocznej (5-2)	
1	2	3	4	5	6	7	8	9
50 638	0	2 980	91 828	0	3 744	41 190	0	764

**TABELA Nr 77. Powierzchnia nieruchomości Miasta Kielce oddanych w trwały zarząd**  
wg stanu na dzień 31 grudnia 2015 roku oraz na dzień 31 grudnia 2016 roku

(IMK 131) w m<sup>2</sup>

Stan na dzień 31 grudnia 2015 roku	Stan na dzień 31 grudnia 2016 roku	Zmiana powierzchni (2-1)
1	2	3
2 736 432	2 900 536	164 104

**TABELA Nr 78. Powierzchnia nieruchomości Miasta Kielce oddanych w użyczenie**  
wg stanu na dzień 31 grudnia 2015 roku oraz na dzień 31 grudnia 2016 roku

(IMK 131) w m<sup>2</sup>

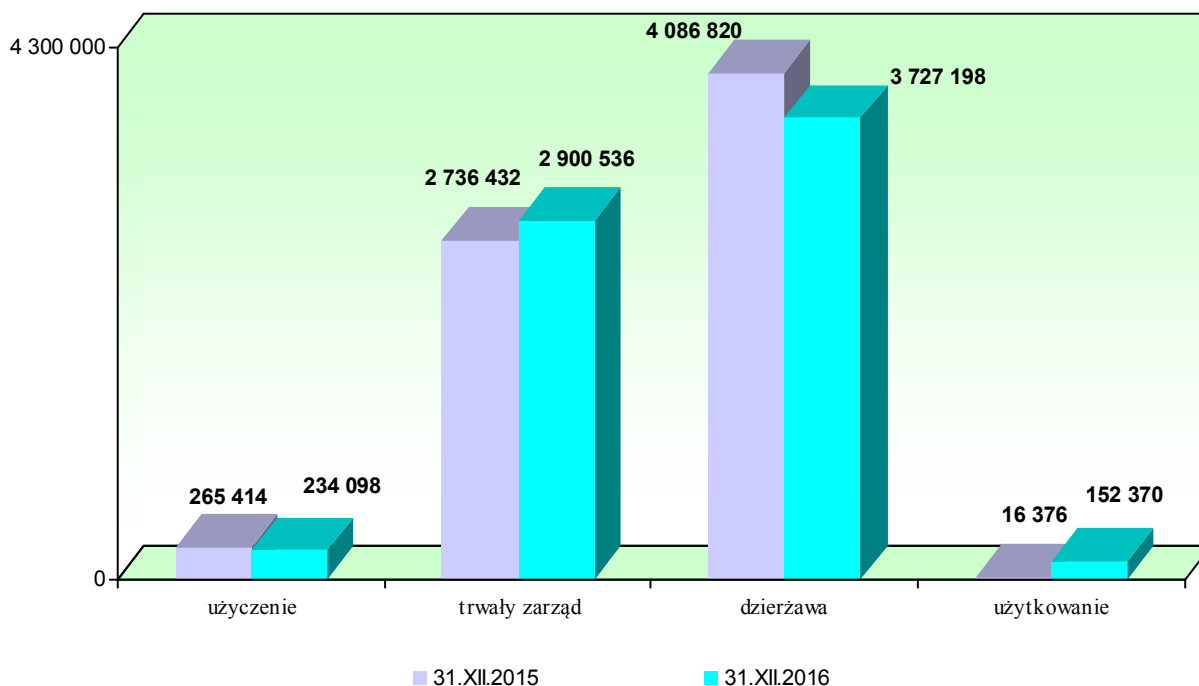
Stan na dzień 31 grudnia 2015 roku	Stan na dzień 31 grudnia 2016 roku	Zmiana powierzchni (2-1)
1	2	3
265 414	234 098	- 31 316

**TABELA Nr 79. Nieruchomości Miasta Kielce oddane w użytkowanie**  
wg stanu na dzień 31 grudnia 2015 roku oraz na dzień 31 grudnia 2016 roku

(IMK 130)

Stan na dzień 31 grudnia 2015 roku		Stan na dzień 31 grudnia 2016 roku		Zmiana powierzchni (3-1)	Zmiana wartości (4-2)
Powierzchnia [ w m <sup>2</sup> ]	Kwota [w zł]	Powierzchnia [ w m <sup>2</sup> ]	Kwota [w zł]		
1	2	3	4	5	6
16 376	69 451,83	152 370	69 451,83	135 994	0

**WYKRES Nr 39. Powierzchnia gruntów Miasta Kielce oddanych w użyczenie, trwały zarząd, dzierżawę i użytkowanie**  
wg stanu na dzień 31 grudnia 2015 roku oraz na dzień 31 grudnia 2016 roku [w m<sup>2</sup>]



**TABELA Nr 80. Udostępnienie nieruchomości stanowiących własność Miasta Kielce pod budowę urządzeń infrastruktury technicznej**  
wg stanu na dzień 31 grudnia 2015 roku oraz na dzień 31 grudnia 2016 roku

(IMK 131)

Stan na dzień 31 grudnia 2015 roku			Stan na dzień 31 grudnia 2016 roku		
Liczba umów	Liczba działek	Kwota odszkodowania [w zł]	Liczba umów	Liczba działek	Kwota odszkodowania [w zł]
91	151	141 721,98	70	148	72 125,44

**TABELA Nr 81. Pozostałe formy gospodarowania mieniem Miasta Kielce**  
wg stanu na dzień 31 grudnia 2015 roku oraz na dzień 31 grudnia 2016 roku

(IMK 131)

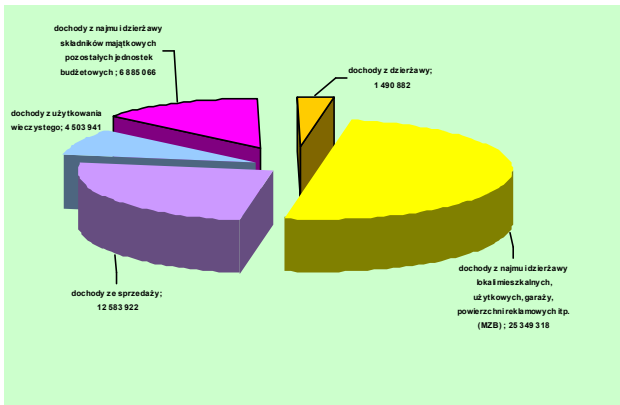
Forma prawna	Stan na dzień 31 grudnia 2015 roku		Stan na dzień 31 grudnia 2016 roku		Zmiana wartości (5-3)
	Powierzchnia w m <sup>2</sup>	Wartość (dochód) [w zł]	Powierzchnia [w m <sup>2</sup> ]	Wartość (dochód) [w zł]	
1	2	3	4	5	6
Czasowe zajęcie nieruchomości	6 614,00	141 721,98	12 127,50	72 125,44	- 69 596,54
Ustanowienie służebności	6 195,50	154 725,55	12 420,25	514 946,74	360 221,19
Prawo do używania nazwy Miasto Kielce oraz herbu	0,00	0,00	0,00	0,00	0,00
Bezumowne korzystanie	51 732,50	210 232,79	2 265,00	9 206,00	-201 026,79
Czasowe udostępnienie dla celów handlowo-usługowych	0,00	0,00	0,00	0,00	0,00
Inne formy	0,00	0,00	0,00	0,00	0,00

**TABELA Nr 82. Wpływy z tytułu gospodarowania mieniem Miasta Kielce**  
wg stanu na dzień 31 grudnia 2015 roku oraz na dzień 31 grudnia 2016 roku

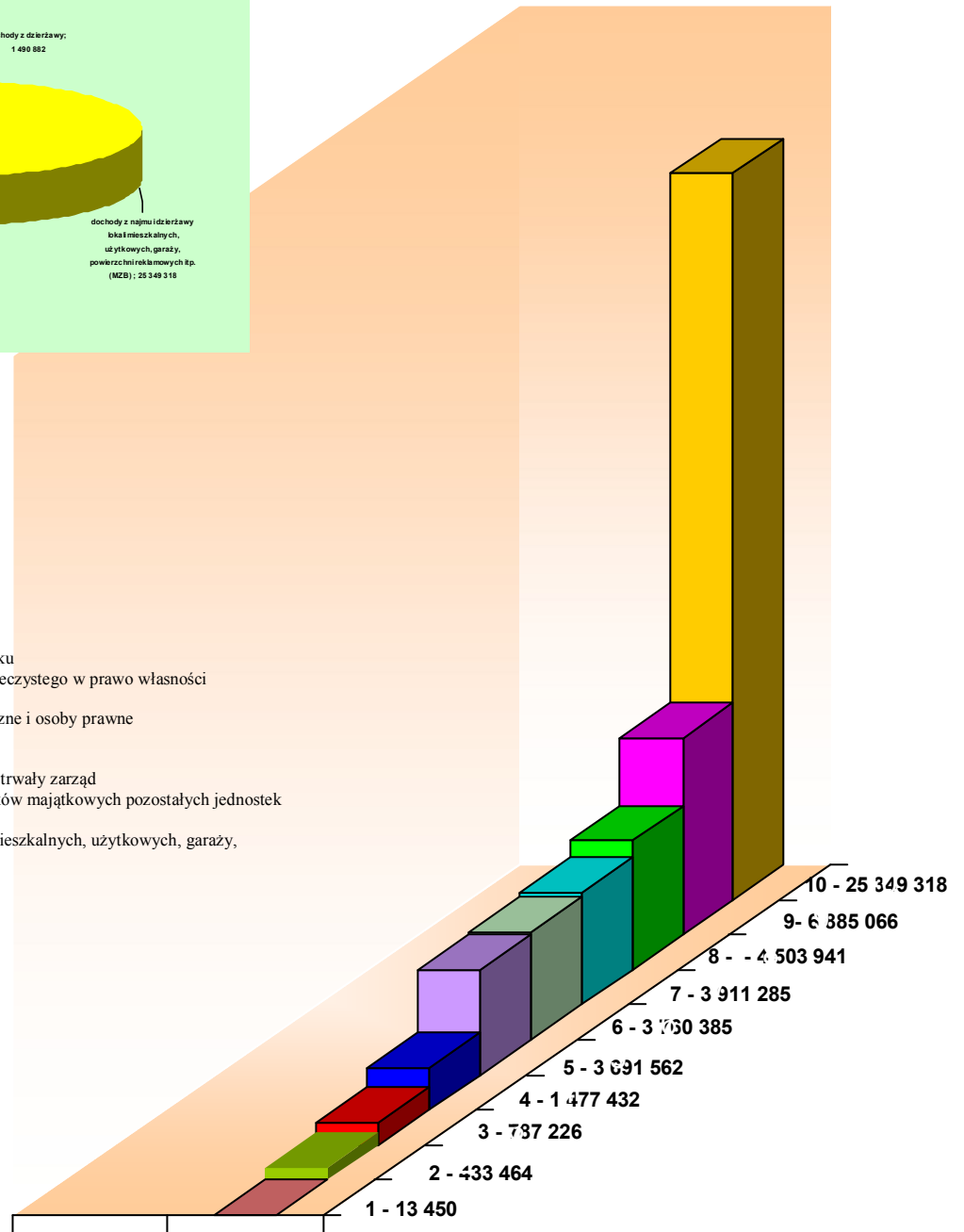
(IMK 134) w zł

Dochody z mienia	Plan na 2015 rok	Wykonanie na dzień 30 czerwca 2015 roku	Wykonanie na dzień 31 grudnia 2015 roku	Plan na 2016 rok	Wykonanie na dzień 30 czerwca 2016 roku	Wykonanie na dzień 31 grudnia 2016 roku
<b>1. Dochody ze sprzedaży, w tym:</b>						
Sprzedaż nieruchomości – osoby fizyczne i osoby prawne	4 000 000	2 219 321,02	3 662 900,63	4 000 000	2 182 123,01	3 691 562,15
Sprzedaż mieszkań	3 000 000	1 475 273,89	3 158 007,09	3 000 000	1 373 675,30	3 911 284,55
Sprzedaż lokali użytkowych	2 700 000	1 576 984,48	2 809 683,03	3 000 000	800 322,87	3 760 384,68
Sprzedaż garaży	0	0,00	0,00	0	0,00	0,00
Przekształcenie prawa użytkowania wieczystego w prawo własności	500 000	741 736,30	1 337 528,47	700 000	585 431,76	787 226,36
Sprzedaż prawa wieczystego użytkowania	0	0,00	0,00	0	0,00	0,00
Pozostałe dochody ze sprzedaży majątku	100 000	33 632,09	108 259,72	100 000	379 213,41	433 463,82
<b>RAZEM</b>	<b>10 300 000</b>	<b>6 046 947,78</b>	<b>11 076 378,94</b>	<b>10 800 000</b>	<b>5 320 766,35</b>	<b>12 583 921,56</b>
<b>2. Dochody z dzierżawy, w tym:</b>						
Dzierżawa gruntów komunalnych	1 700 000	807 003,78	1 521 004,27	1 700 000	776 549,39	1 477 431,60
Dzierżawa targowisk miejskich	0	0,00	0,00	0	0,00	0,00
Inne wpływy (m.in. leasing, bezumowne korzystanie, czasowe zajęcie, itp.)	80 000	22 499,86	122 093,62	80 000	1 101,91	13 450,44
<b>RAZEM</b>	<b>1 780 000</b>	<b>829 503,64</b>	<b>1 643 097,89</b>	<b>1 780 000</b>	<b>777 651,30</b>	<b>1 490 882,04</b>
<b>3. Dochody z użytkowania wieczystego, w tym:</b>						
Użytkowanie wieczyste, użytkowanie, trwałe zarząd – I opłaty oraz opłaty roczne, zniesienie współwłasności	4 109 922	3 617 726,68	4 239 950,33	4 489 922	3 796 791,98	4 503 940,68
<b>RAZEM</b>	<b>4 109 922</b>	<b>3 617 726,68</b>	<b>4 239 950,33</b>	<b>4 489 922</b>	<b>3 796 791,98</b>	<b>4 503 940,68</b>
<b>4. Dochody z najmu i dzierżawy lokali mieszkalnych, użytkowych, garaży, powierzchni reklamowych itp. (MZB)</b>	<b>26 875 000</b>	<b>13 652 082,50</b>	<b>26 750 283,22</b>	<b>27 000 000</b>	<b>12 697 804,83</b>	<b>25 349 317,61</b>
<b>5. Dochody z najmu i dzierżawy składników majątkowych pozostałych jednostek budżetowych</b>	<b>5 339 399</b>	<b>2 491 603,02</b>	<b>5 195 800,63</b>	<b>6 967 966</b>	<b>1 240 372,52</b>	<b>6 885 065,97</b>
<b>OGÓLEM</b>	<b>48 404 321</b>	<b>26 637 863,62</b>	<b>48 905 511,01</b>	<b>51 037 888</b>	<b>23 833 386,98</b>	<b>50 813 127,86</b>

**WYKRES Nr 40. Wpływy z tytułu gospodarowania mieniem Miasta Kielce  
wg stanu na dzień 31 grudnia 2016 roku**



- 1 Inne wpływy
- 2 Pozostałe dochoady ze sprzedaży majątku
- 3 Przekształcenie prawa użytkowania wieczystego w prawo własności
- 4 Dzierżawa gruntów komunalnych
- 5 Sprzedaż nieruchomości – osoby fizyczne i osoby prawne
- 6 Sprzedaż lokali użytkowych
- 7 Sprzedaż mieszkań
- 8 Użytkowanie wieczyste, użytkowanie, trwały zarząd
- 9 Dochoady z najmu i dzierżawy składników majątkowych pozostałych jednostek budżetowych
- 10 Dochoady z najmu i dzierżawy lokali mieszkalnych, użytkowych, garaży, powierzchni reklamowych itp. (MZB)



# ROZDZIAŁ IV

## INNE INFORMACJE

### DOTYCZĄCE MIENIA KOMUNALNEGO MIASTA KIELCE

**TABELA Nr 83. Zasoby mieszkaniowe oraz wpływy z czynszów lokali mieszkalnych i użytkowych w zasobach będących własnością lub pozostających we współwłasności Miasta Kielce wg stanu na dzień 31 grudnia 2015 roku oraz na dzień 31 grudnia 2016 roku**

Wyszczególnienie	(IMK 031)	
	Stan na dzień 31 grudnia 2015 roku	Stan na dzień 31 grudnia 2016 roku
1	2	3
<b>1. Własność Miasta Kielce</b>		
<b>Ilość budynków ogółem</b>	135	139
<i>w tym:</i>		
– budynki mieszkalne	98	100
– budynki użytkowe	37	39
<b>Ilość lokali ogółem</b>	1 685	1 721
<i>w tym:</i>		
– lokali mieszkalnych	1 473	1 498
– lokali użytkowych	212	223
<b>Powierzchnia ogółem (w m<sup>2</sup>)</b>	84 004	92 004
<i>w tym:</i>		
– lokali mieszkalnych	47 356	48 357
– lokali użytkowych	36 648	43 648
<b>2. Współwłasność Miasta Kielce</b>		
<b>Ilość budynków ogółem</b>	7	8
<i>w tym:</i>		
– budynki mieszkalne	7	6
– budynki użytkowe	0	2
<b>Ilość lokali ogółem</b>	77	100
<i>w tym:</i>		
– lokali mieszkalnych	63	56
– lokali użytkowych	14	44
<b>Powierzchnia ogółem (w m<sup>2</sup>)</b>	4 105	8 452
<i>w tym:</i>		
– lokali mieszkalnych	3 205	2 856
– lokali użytkowych	900	5 596
<b>3. Własność Miasta Kielce w budynkach pozostających w zarządzie Wspólnot Mieszkaniowych, Spółdzielni Mieszkaniowych i innych.</b>		
– ilość lokali mieszkalnych	2 498	2 363
– powierzchnia lokali mieszkalnych (w m <sup>2</sup> )	103 846	98 112
– ilość lokali użytkowych	181	169
– powierzchnia lokali użytkowych (w m <sup>2</sup> )	15 688	14 945

#### WPLYWY

Wyszczególnienie	Stan na dzień 31 grudnia 2015 roku	Stan na dzień 31 grudnia 2016 roku
Czynsze z lokali mieszkalnych	17 344 031,30	16 705 184,60
Czynsze z lokali użytkowych	11 233 553,91	10 286 753,08



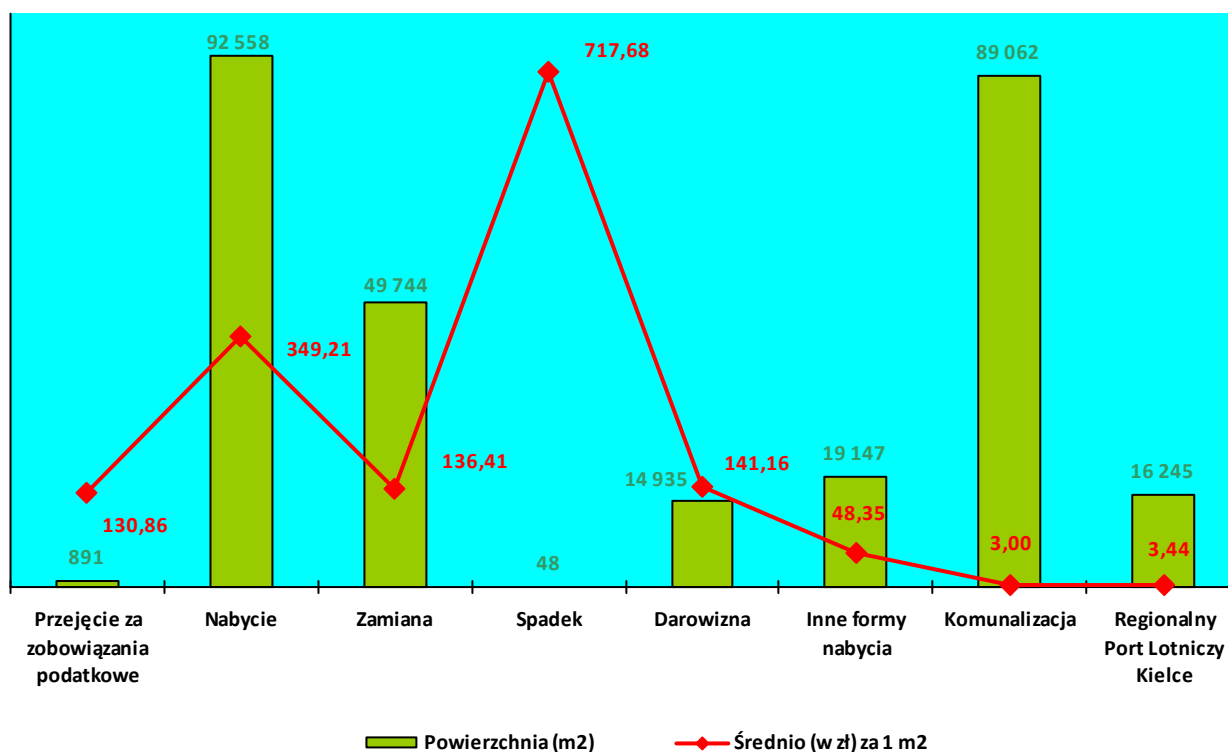
**TABELA Nr 84. Nabywanie nieruchomości na rzecz Miasta Kielce**  
wg stanu na dzień 31 grudnia 2015 roku oraz na dzień 31 grudnia 2016 roku

(IMK 132)

Tryb nabycia	Stan na dzień 31 grudnia 2015 roku		Stan na dzień 31 grudnia 2016 roku	
	Powierzchnia nabytego gruntu [w ha]	Wartość nabytego gruntu [w zł]	Powierzchnia nabytego gruntu [w ha]	Wartość nabytego gruntu [w zł]
1	2	3	4	5
1. Pierwokup	0,0000	0,00	0,0000	0,00
2. Przejęcie za zobowiązania podatkowe	0,2206	283 909,00	0,0891	116 600,00
3. Nabycie	6,7373	18 321 777,00	9,2558	32 321 789,17
4. Zamiana	0,0000	0,00	4,9744	6 785 586,40
5. Zrzeczenie	0,0000	0,00	0,0000	0,00
6. Spadek	0,0000	0,00	0,0048	34 448,64
7. Darowizna	0,2950	563 420,00	1,4935	2 108 200,00
8. Inne formy nabycia	0,4854	511 033,58	1,9147	925 707,00
9. Komunalizacja	12,6096	378 288,00	8,9062	267 186,00
10. Nabycie – Regionalny Port Lotniczy Kielce	599,3629	22 787 943,90	600,9874	22 843 770,90
<b>RAZEM</b>	<b>619,7108</b>	<b>42 846 371,48</b>	<b>627,6259</b>	<b>65 403 288,11</b>

Uwaga: Dane w poz.10 w tabeli Nr 84 dotyczą całości gruntu nabytego pod budowę Regionalnego Portu Lotniczego Kielce.

**WYKRES Nr 41. Powierzchnia i średnia cena nieruchomości nabytych na rzecz Miasta Kielce**  
wg stanu na dzień 31 grudnia 2016 roku

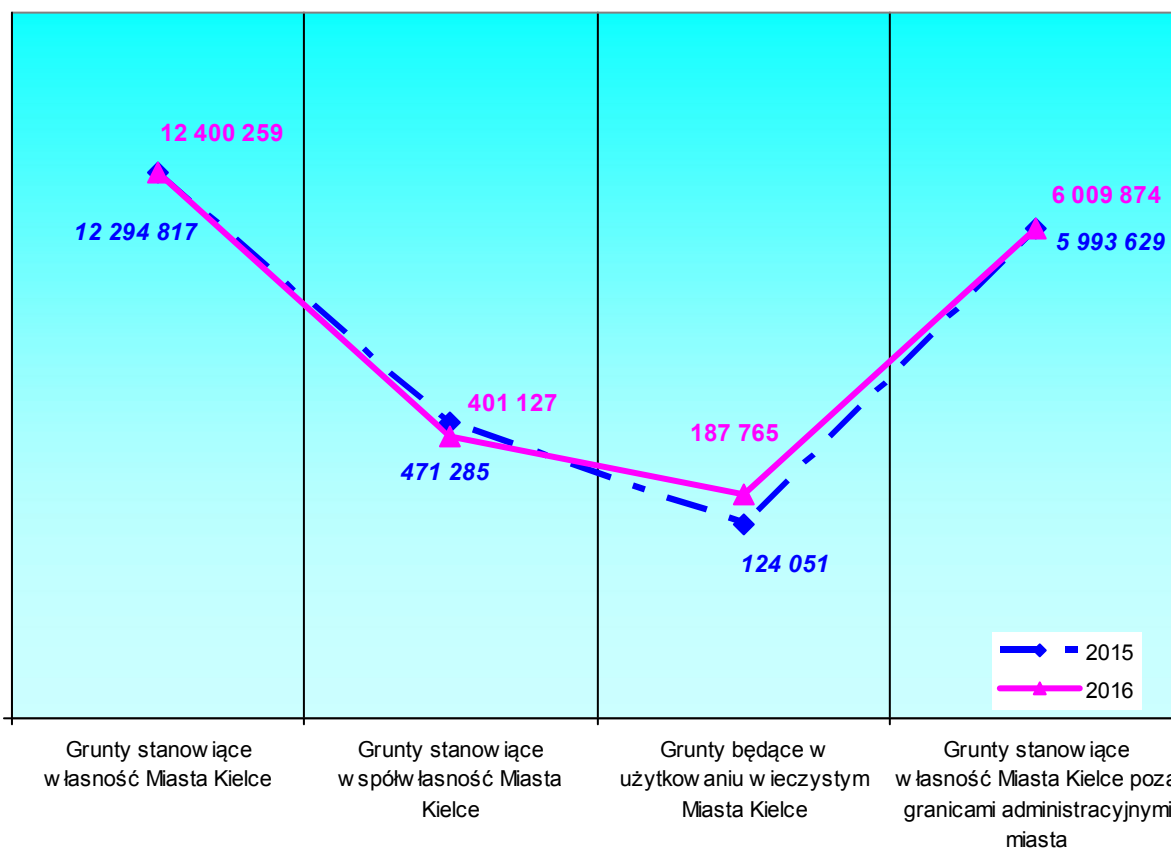


**TABELA Nr 85. Wartość księgowa gruntów stanowiących własność, współwłasność oraz będących w użytkowaniu wieczystym Miasta Kielce**  
wg stanu na dzień 31 grudnia 2015 roku oraz na dzień 31 grudnia 2016 roku

Grundy	Stan na dzień 31 grudnia 2015 roku		Stan na dzień 31 grudnia 2016 roku	
	Powierzchnia [w m <sup>2</sup> ]	Wartość księgowa [w zł]	Powierzchnia [w m <sup>2</sup> ]	Wartość księgowa [w zł]
1	2	3	4	5
1. Grunty stanowiące własność, współwłasność i będące w użytkowaniu wieczystym Miasta Kielce w granicach administracyjnych miasta, w tym:	12 890 153	161 614 246	12 989 151	209 037 423
— Grunty stanowiące własność Miasta Kielce	12 294 817	147 915 789	12 400 259	177 879 925
— Grunty stanowiące współwłasność Miasta Kielce	471 285	1 137 673	401 127	1 219 624
— Grunty będące w użytkowaniu wieczystym Miasta Kielce	124 051	12 560 784	187 765	29 937 874
2. Grunty stanowiące własność, współwłasność i będące w użytkowaniu wieczystym Miasta Kielce poza granicami administracyjnymi miasta, w tym:	5 993 629	22 787 944	6 009 874	22 843 771
— Grunty stanowiące własność Miasta Kielce	5 993 629	22 787 944	6 009 874	22 843 771
— Grunty stanowiące współwłasność Miasta Kielce	0	0	0	0
— Grunty będące w użytkowaniu wieczystym Miasta Kielce	0	0	0	0
<b>OGÓŁEM GRUNTY MIASTA KIELCE (1+2)</b>	<b>18 883 782</b>	<b>184 402 190</b>	<b>18 999 025</b>	<b>231 881 194</b>

Uwaga: Dane w tabeli Nr 85 i na wykresie Nr 42 dotyczą wyłącznie gruntów zaewidencjonowanych w Urzędzie Miasta Kielce.

**WYKRES Nr 42. Zmiany powierzchni gruntów stanowiących własność, współwłasność oraz będących w użytkowaniu wieczystym Miasta Kielce**  
wg stanu na dzień 31 grudnia 2015 roku oraz na dzień 31 grudnia 2016 roku



**TABELA Nr 86. Obiekty inżynierskie Miasta Kielce**  
wg stanu na dzień 31 grudnia 2015 roku oraz na dzień 31 grudnia 2016 roku

(IMK 027)

Rodzaj obiektu	Ilość w sztukach wg stanu na dzień		Powierzchnia w m <sup>2</sup> wg stanu na dzień	
	31 grudnia 2015 roku	31 grudnia 2016 roku	31 grudnia 2015 roku	31 grudnia 2016 roku
1	2	3	4	5
1. Mosty	32	32	5 527	5 527
2. Wiadukty	18	18	17 271	17 271
3. Estakady	0	0	0	0
4. Tunele	1	1	426	426
5. Przejścia podziemne	7	7	2 501	2 501
6. Kładki dla pieszych	30	30	2 958	2 958
7. Przepusty	73	70	2 473	2 467
8. Konstrukcje oporowe	13	13	2 740	2 740
9. Inne	6	6	1 000	1 000

**TABELA Nr 87. Obiekty kanalizacyjne Miasta Kielce**  
wg stanu na dzień 31 grudnia 2015 roku oraz na dzień 31 grudnia 2016 roku

(IMK 028)

Rodzaj obiektu	JM	Stan na dzień 31 grudnia 2015 roku	Stan na dzień 31 grudnia 2016 roku
1	2	3	4
1. Kanalizacja deszczowa	m	343 661	344 289
2. Rowy i cieki	m	35 620	35 620
3. Studnie	szt.	13	14
4. Źródła	szt.	84	84
5. Fontanny	szt.	4	4
6. Kratki wodno - ściekowe	szt.	4 914	5 041
7. Brodziki	szt.	0	0
8. Zraszacze	szt.	0	0
9. Pompownie wody	szt.	1	1
10. Pitniki	szt.	5	7
11. Rowy przydrożne	m	46 100	46 100
12. Oczyszczalnia ścieków	szt.	57	57
13. Szalety	szt.	11	12
14. Sieć wodociągowa	m	74 961	78 746
15. Kanalizacja sanitarna	m	56 480	62 738
16. Przepompownie ścieków	szt.	5	8
17. Inne	m	1 254	1 255

**TABELA Nr 88. Tereny zagospodarowane zielenią**  
wg stanu na dzień 31 grudnia 2015 roku oraz na dzień 31 grudnia 2016 roku

(IMK 029)

Wyszczególnienie	Stan na dzień 31 grudnia 2015 roku		Stan na dzień 31 grudnia 2016 roku	
	Powierzchnia [w ha]	Ilość obiektów [w szt.]	Powierzchnia [w ha]	Ilość obiektów [w szt.]
1	2	3	4	5
Parki	62,4000	8	62,4000	8
Zieleńce	6,6699	6	6,6699	6
Promenady	0,0000	0	0,0000	0
Bulwary	5,1000	1	0,5100	1
Ogrody botaniczne, zoologiczne, jordanowskie i zabytkowe	13,6966	1	13,7239	1
Cmentarze	20,5885	3	24,5204	3
Zieleń towarzysząca	14,0000	1	14,0000	1
Skwery	0,0000	0	0,0000	0
Inne	0,0000	0	0,0000	0

**TABELA Nr 89. Dobra kultury i zbiory biblioteczne znajdujące się w Mieście Kielce**  
wg stanu na dzień 31 grudnia 2015 roku oraz na dzień 31 grudnia 2016 roku

(IMK 030)

Dobra kultury	Stan na dzień 31 grudnia 2015 roku		Stan na dzień 31 grudnia 2016 roku	
	Wartość [w zł]	Ilość [w szt.]	Wartość [w zł]	Ilość [w szt.]
1	2	3	4	5
Ekspozycje historyczne	1 112 427	7 786	1 289 914	8 240
Ekspozycje współczesne	5 382 714	8 776	5 463 314	8 807
Ekspozycje etnograficzne	46 324	1 756	50 125	1 795

Zbiory biblioteczne	Stan na dzień 31 grudnia 2015 roku			Stan na dzień 31 grudnia 2016 roku		
	Wartość [w zł]	Ilość zbiorów	Ilość sztuk w zbiorze	Wartość [w zł]	Ilość zbiorów	Ilość sztuk w zbiorze
1	2	3	4	5	6	7
Książki (zwarte)	6 103 078	107	1 052 653	6 522 116	108	1 047 104
Periodyki	71 496	86	3 469	75 072	87	3 645
Katalogi i inne specjalne	55 081	3	3 980	56 517	3	4 023
Zbiory specjalne	97 315	4	5 455	103 656	5	6 087
Wydawnictwa broszurowe	79 736	11	10 394	166 354	12	17 591
Zbiory archiwalne	1	18	606	1	18	606
Książka mówiona	43 419	2 201	3 384	44 201	2 307	3 170
Kroniki filmowe	6 133	43	136	6 162	43	137
Multi-media (płyty DVD i CD)	121 808	57	4 777	127 325	131	5 435
Zbiory audiowizualne (kasety video i magnetofonowe)	40 477	173	2 380	36 673	122	2 208
Programy komputerowe	1 198	1	20	1 198	1	20
Inne	42 750	12	8 720	79 720	12	10 566

**TABELA Nr 90. Obiekty inżynierskie stanowiące własność „Wodociągów Kieleckich”, Spółka z o. o. w Kielcach, położone na terenie Miasta Kielce**  
wg stanu na dzień 31 grudnia 2015 roku oraz na dzień 31 grudnia 2016 roku

(IMK 141)

Rodzaj obiektu	Ilość w sztukach wg stanu na dzień		Powierzchnia w m <sup>2</sup> wg stanu na dzień	
	31 grudnia 2015 roku	31 grudnia 2016 roku	31 grudnia 2015 roku	31 grudnia 2016 roku
1	2	3	4	5
1. Stacja uzdatniania wody	0	0	0,00	0,00
2. Pompownie wody	11	11	1 312,34	1 312,34
3. Hydroforownie wody	1	1	83,00	83,00
4. Oczyszczalnia ścieków	0	0	0,00	0,00

**TABELA Nr 91. Obiekty kanalizacyjne stanowiące własność „Wodociągów Kieleckich”, Spółka z o. o. w Kielcach, położone na terenie Miasta Kielce**  
wg stanu na dzień 31 grudnia 2015 roku oraz na dzień 31 grudnia 2016 roku

(IMK 142)

Rodzaj obiektu	JM	Stan na dzień 31 grudnia 2015 roku	Stan na dzień 31 grudnia 2016 roku
1	2	3	4
Studnie	szt.	28	28
Pompownie	szt.	20	20
Oczyszczalnia ścieków	szt.	0	0
Sieć wodociągowa	km	280,16	280,86
Magistrale wodociągowe	km	78,56	78,56
Sieć kanalizacyjna	km	287,33	287,33

**TABELA Nr 92. Wpływy z tytułu gospodarowania mieniem Miasta Kielce realizowane przez jednostki organizacyjne Miasta Kielce**  
wg stanu na dzień 31 grudnia 2015 roku oraz na dzień 31 grudnia 2016 roku

Wpływy z mienia	(IMK 143) w zł					
	Plan na 2015 rok	Wykonanie na dzień 30 czerwca 2015 roku	Wykonanie na dzień 31 grudnia 2015 roku	Plan na 2016 rok	Wykonanie na dzień 30 czerwca 2016 roku	Wykonanie na dzień 31 grudnia 2016 roku
<b>1. WPLYWY Z TYTUŁU OPLAT ZA WODĘ I ODPROWADZENIE ŚCIEKÓW, w tym:</b>						
Oplaty za wodę	13 254 393,54	5 923 219,63	11 969 806,35	13 762 567,87	6 114 392,89	12 301 854,10
Oplaty za odprowadzenie ścieków	10 106 807,83	4 663 940,02	9 281 077,58	10 756 302,76	4 888 032,35	9 765 643,70
<b>RAZEM</b>	<b>23 361 201,37</b>	<b>10 587 159,65</b>	<b>21 250 883,93</b>	<b>24 518 870,63</b>	<b>11 002 425,24</b>	<b>22 067 497,80</b>
<b>2. WPLYWY Z TYTUŁU OPLAT ZA ZAJĘCIE PASA DROGOWEGO I ZA PARKOWANIE, w tym:</b>						
Oplaty za zajęcie pasa drogowego, w tym:						
- Oplaty za zajęcie pasa drogowego - handel		392 929,43	674 919,85		382 967,97	630 597,77
- Oplaty za zajęcie pasa drogowego - reklama		618 870,61	950 006,07		561 944,46	770 227,66
- Oplaty za zajęcie pasa drogowego – roboty		647 485,86	839 165,07		674 571,76	894 552,71
- Warunki techniczne		6 258,00	12 781,00		3 419,00	3 419,00
- Pozostałe		2 416 864,25	3 440 867,04		887 375,76	2 686 230,65
- Oplaty za przystanki		113 623,53	199 127,21		119 991,02	289 520,47
- Odszkodowania i wpłaty za uszkodzone mienie		5 026,25	10 063,66		18 063,59	62 457,74
Oplaty za parkowanie, w tym:						
- Oplaty parkingowe (abonamenty, bilety)		1 771 099,11	3 747 449,89		1 894 751,06	3 868 885,67
- Oplaty karne (mandaty)		513 766,07	1 014 720,39		449 534,51	820 599,07
<b>RAZEM</b>	<b>11 383 121,00</b>	<b>6 485 923,11</b>	<b>10 889 100,18</b>	<b>10 082 229,00</b>	<b>4 992 619,13</b>	<b>10 026 490,74</b>
<b>3. WPLYWY Z TYTUŁU OPLATY CMENTARNEJ</b>						
Oplata cmentarna	1 800 000,00	858 020,10	1 773 484,00	1 950 000,00	928 330,00	1 935 554,30
<b>OGÓLEM</b>	<b>36 544 322,37</b>	<b>17 931 102,86</b>	<b>33 913 468,11</b>	<b>36 551 099,63</b>	<b>16 923 374,37</b>	<b>34 029 542,84</b>

## SPIS TABEL

<b>TABELA Nr 1.</b>	Majątek Miasta Kielce (aktywa trwałe i aktywa obrotowe) na stanie miejskich jednostek organizacyjnych (jednostek budżetowych, samorządowych instytucji kultury, samodzielnych publicznych zakładów opieki zdrowotnej, jednoosobowych spółek Miasta Kielce) wg stanu na dzień 31 grudnia 2015 roku oraz na dzień 31 grudnia 2016 roku.....	strona	6
<b>TABELA Nr 2.</b>	Wartości niematerialne i prawne wg stanu na dzień 31 grudnia 2015 roku oraz na dzień 31 grudnia 2016 roku.....	strona	9
<b>TABELA Nr 3.</b>	Wartość rzeczowych aktywów trwałych wg stanu na dzień 31 grudnia 2015 roku oraz na dzień 31 grudnia 2016 roku.....	strona	10
<b>TABELA Nr 4.</b>	Wartość oraz powierzchnia gruntów z uwzględnieniem prawa użytkowania wieczystego z podziałem na rodzaje wg stanu na dzień 31 grudnia 2015 roku oraz na dzień 31 grudnia 2016 roku.....	strona	13
<b>TABELA Nr 5.</b>	Wartość oraz powierzchnia gruntów Miasta Kielce z uwzględnieniem tytułów prawnych wg stanu na dzień 31 grudnia 2015 roku oraz na dzień 31 grudnia 2016 roku.....	strona	17
<b>TABELA Nr 6.</b>	Wartość, ilość oraz powierzchnia użytkowa budynków i lokali oraz spółdzielczego prawa do lokalu użytkowego i spółdzielczego własnościowego prawa do lokalu mieszkalnego z podziałem na rodzaje wg stanu na dzień 31 grudnia 2015 roku oraz na dzień 31 grudnia 2016 roku.....	strona	20
<b>TABELA Nr 7.</b>	Wartość obiektów inżynierii lądowej i wodnej z podziałem na rodzaje wg stanu na dzień 31 grudnia 2015 roku oraz na dzień 31 grudnia 2016 roku.....	strona	23
<b>TABELA Nr 8.</b>	Wartość oraz ilość maszyn i urządzeń technicznych z podziałem na podgrupy wg stanu na dzień 31 grudnia 2015 roku oraz na dzień 31 grudnia 2016 roku.....	strona	27-28
<b>TABELA Nr 9.</b>	Wartość oraz ilość środków transportu z podziałem na rodzaje wg stanu na dzień 31 grudnia 2015 roku oraz na dzień 31 grudnia 2016 roku.....	strona	31
<b>TABELA Nr 10.</b>	Wartość oraz ilość innych środków trwałych z podziałem na rodzaje wg stanu na dzień 31 grudnia 2015 roku oraz na dzień 31 grudnia 2016 roku.....	strona	33
<b>TABELA Nr 11.</b>	Zmiany w wartości środków trwałych (wg grup rodzajowych) w okresie od dnia 31 grudnia 2015 roku do dnia 31 grudnia 2016 roku.....	strona	35
<b>TABELA Nr 12.</b>	Wartość środków trwałych w budowie wg stanu na dzień 31 grudnia 2015 roku oraz na dzień 31 grudnia 2016 roku.....	strona	37
<b>TABELA Nr 13.</b>	Wartość środków przekazanych na poczet inwestycji wg stanu na dzień 31 grudnia 2015 roku oraz na dzień 31 grudnia 2016 roku.....	strona	37
<b>TABELA Nr 14.</b>	Wartość należności długoterminowych wg stanu na dzień 31 grudnia 2015 roku oraz na dzień 31 grudnia 2016 roku.....	strona	38
<b>TABELA Nr 15.</b>	Wartość długoterminowych aktywów finansowych wg stanu na dzień 31 grudnia 2015 roku oraz na dzień 31 grudnia 2016 roku.....	strona	38
<b>TABELA Nr 16.</b>	Długoterminowe rozliczenia międzyokresowe wg stanu na dzień 31 grudnia 2015 roku oraz na dzień 31 grudnia 2016 roku.....	strona	39
<b>TABELA Nr 17.</b>	Inne niż własność prawa majątkowe przysługujące jednostce wg stanu na dzień 31 grudnia 2015 roku oraz na dzień 31 grudnia 2016 roku.....	strona	39

<b>TABELA Nr 18.</b>	Zobowiązania zabezpieczone na majątku Miasta Kielce wg stanu na dzień 31 grudnia 2015 roku oraz na dzień 31 grudnia 2016 roku.....	strona <b>40</b>
<b>TABELA Nr 19.</b>	Wartość środków trwałych i wartości niematerialnych i prawnych przyjętych w leasing wg stanu na dzień 31 grudnia 2015 roku oraz na dzień 31 grudnia 2016 roku.....	strona <b>40</b>
<b>TABELA Nr 20.</b>	Wartość aktywów obrotowych wg stanu na dzień 31 grudnia 2015 roku oraz na dzień 31 grudnia 2016 roku.....	strona <b>41</b>
<b>TABELA Nr 21.</b>	Aktywa trwale i obrotowe w jednostkach budżetowych wg stanu na dzień 31 grudnia 2015 roku oraz na dzień 31 grudnia 2016 roku.....	strona <b>45</b>
<b>TABELA Nr 22.</b>	Wartość rzeczowych aktywów trwałych oraz powierzchnia gruntów i powierzchnia użytkowa budynków w jednostkach budżetowych wg stanu na dzień 31 grudnia 2015 roku oraz na dzień 31 grudnia 2016 roku.....	strona <b>47-88</b>
<b>TABELA Nr 23.</b>	Aktywa trwale i obrotowe w instytucjach kultury wg stanu na dzień 31 grudnia 2015 roku oraz na dzień 31 grudnia 2016 roku.....	strona <b>89</b>
<b>TABELA Nr 24.</b>	Wartość rzeczowych aktywów trwałych oraz powierzchnia gruntów i powierzchnia użytkowa budynków w samorządowych instytucjach kultury wg stanu na dzień 31 grudnia 2015 roku oraz na dzień 31 grudnia 2016 roku.....	strona <b>91-94</b>
<b>TABELA Nr 25.</b>	Aktywa trwale i obrotowe w samodzielnym publicznym zakładzie opieki zdrowotnej wg stanu na dzień 31 grudnia 2015 roku oraz na dzień 31 grudnia 2016 roku.....	strona <b>95</b>
<b>TABELA Nr 26.</b>	Wartość rzeczowych aktywów trwałych oraz powierzchnia gruntów i powierzchnia użytkowa budynków w samodzielnym publicznym zakładzie opieki zdrowotnej wg stanu na dzień 31 grudnia 2015 roku oraz na dzień 31 grudnia 2016 roku.....	strona <b>96</b>
<b>TABELA Nr 27.</b>	Aktywa trwale i obrotowe w jednoosobowych spółkach Miasta Kielce wg stanu na dzień 31 grudnia 2015 roku oraz na dzień 31 grudnia 2016 roku.....	strona <b>99</b>
<b>TABELA Nr 28.</b>	Wartości niematerialne i prawne wg stanu na dzień 31 grudnia 2015 roku oraz na dzień 31 grudnia 2016 roku.....	strona <b>100</b>
<b>TABELA Nr 29.</b>	Wartość rzeczowych aktywów trwałych oraz powierzchnia gruntów i powierzchnia użytkowa budynków w jednoosobowych spółkach wg stanu na dzień 31 grudnia 2015 roku oraz na dzień 31 grudnia 2016 roku.....	strona <b>101</b>
<b>TABELA Nr 30.</b>	Wartość oraz powierzchnia gruntów z uwzględnieniem prawa użytkowania wieczystego z podziałem na rodzaje wg stanu na dzień 31 grudnia 2015 roku oraz na dzień 31 grudnia 2016 roku.....	strona <b>102</b>
<b>TABELA Nr 31.</b>	Wartość oraz powierzchnia gruntów z uwzględnieniem tytułów prawnych wg stanu na dzień 31 grudnia 2015 roku oraz na dzień 31 grudnia 2016 roku.....	strona <b>104</b>
<b>TABELA Nr 32.</b>	Wartość, ilość oraz powierzchnia użytkowa budynków i lokali oraz spółdzielczego prawa do lokalu użytkowego i spółdzielczego własnościowego prawa do lokalu mieszkalnego z podziałem na rodzaje wg stanu na 31 grudnia 2015 roku oraz na dzień 31 grudnia 2016 roku.....	strona <b>105</b>
<b>TABELA Nr 33.</b>	Wartość obiektów inżynierii lądowej i wodnej z podziałem na rodzaje wg stanu na dzień 31 grudnia 2015 roku oraz na dzień 31 grudnia 2016 roku.....	strona <b>106</b>
<b>TABELA Nr 34.</b>	Wartość oraz ilość maszyn i urządzeń technicznych z podziałem na podgrupy wg stanu na dzień 31 grudnia 2015 roku oraz na dzień 31 grudnia 2016 roku.....	strona <b>107-108</b>

<b>TABELA Nr 35.</b>	Wartość oraz ilość środków transportu z podziałem na rodzaje wg stanu na dzień 31 grudnia 2015 roku oraz na dzień 31 grudnia 2016 roku.....	strona <b>109</b>
<b>TABELA Nr 36.</b>	Wartość oraz ilość innych środków trwałych z podziałem na rodzaje wg stanu na dzień 31 grudnia 2015 roku oraz na dzień 31 grudnia 2016 roku.....	strona <b>110</b>
<b>TABELA Nr 37.</b>	Zmiany w wartości środków trwałych (wg grup rodzajowych) w okresie od dnia 31 grudnia 2015 roku do dnia 31 grudnia 2016 roku.....	strona <b>111</b>
<b>TABELA Nr 38.</b>	Wartość środków trwałych w budowie wg stanu na dzień 31 grudnia 2015 roku oraz na dzień 31 grudnia 2016 roku.....	strona <b>111</b>
<b>TABELA Nr 39.</b>	Wielkość środków przekazanych na poczet inwestycji wg stanu na dzień 31 grudnia 2015 roku oraz na dzień 31 grudnia 2016 roku.....	strona <b>111</b>
<b>TABELA Nr 40.</b>	Wartość należności długoterminowych wg stanu na dzień 31 grudnia 2015 roku oraz na dzień 31 grudnia 2016 roku.....	strona <b>111</b>
<b>TABELA Nr 41.</b>	Wartość długoterminowych aktywów finansowych wg stanu na dzień 31 grudnia 2015 roku oraz na dzień 31 grudnia 2016 roku.....	strona <b>112</b>
<b>TABELA Nr 42.</b>	Wartość długoterminowych rozliczeń międzyokresowych wg stanu na dzień 31 grudnia 2015 roku oraz na dzień 31 grudnia 2016 roku.....	strona <b>112</b>
<b>TABELA Nr 43.</b>	Wartość środków trwałych i wartości niematerialnych i prawnych przyjętych w leasing wg stanu na dzień 31 grudnia 2015 roku oraz na dzień 31 grudnia 2016 roku.....	strona <b>112</b>
<b>TABELA Nr 44.</b>	Inne niż własność prawa majątkowe przysługujące spółce wg stanu na dzień 31 grudnia 2015 roku oraz na dzień 31 grudnia 2016 roku.....	strona <b>112</b>
<b>TABELA Nr 45.</b>	Zobowiązania zabezpieczone na majątku spółki wg stanu na dzień 31 grudnia 2015 roku oraz na dzień 31 grudnia 2016 roku.....	strona <b>113</b>
<b>TABELA Nr 46.</b>	Wartość aktywów obrotowych wg stanu na dzień 31 grudnia 2015 roku oraz na dzień 31 grudnia 2016 roku.....	strona <b>113</b>
<b>TABELA Nr 47.</b>	Wartość udziałów lub akcji w jednoosobowych spółkach Miasta Kielce wg stanu na dzień 31 grudnia 2015 roku oraz na dzień 31 grudnia 2016 roku.....	strona <b>113</b>
<b>TABELA Nr 48.</b>	Wartość rzeczowych aktywów trwałych oraz powierzchnia gruntów i powierzchnia użytkowa budynków w jednoosobowych spółkach Miasta Kielce wg stanu na dzień 31 grudnia 2015 roku oraz na dzień 31 grudnia 2016 roku.....	strona <b>114-116</b>
<b>TABELA Nr 49.</b>	Aktywa trwałe i obrotowe w spółce, w której Miasto Kielce posiada powyżej 50% akcji wg stanu na dzień 31 grudnia 2015 roku oraz na dzień 31 grudnia 2016 roku.....	strona <b>117</b>
<b>TABELA Nr 50.</b>	Wartości niematerialne i prawne w spółce, w której Miasto Kielce posiada powyżej 50% akcji wg stanu na dzień 31 grudnia 2015 roku oraz na dzień 31 grudnia 2016 roku.....	strona <b>118</b>
<b>TABELA Nr 51.</b>	Wartość rzeczowych aktywów trwałych w spółce, w której Miasto Kielce posiada powyżej 50% akcji wg stanu na dzień 31 grudnia 2015 roku oraz na dzień 31 grudnia 2016 roku.....	strona <b>119</b>
<b>TABELA Nr 52.</b>	Wartość oraz powierzchnia gruntów z uwzględnieniem prawa użytkowania wieczystego z podziałem na rodzaje wg stanu na dzień 31 grudnia 2015 roku oraz na dzień 31 grudnia 2016 roku.....	strona <b>120</b>



<b>TABELA Nr 53.</b>	Wartość oraz powierzchnia gruntów z uwzględnieniem tytułów prawnych wg stanu na dzień 31 grudnia 2015 roku oraz na dzień 31 grudnia 2016 roku.....	strona 122
<b>TABELA Nr 54.</b>	Wartość, ilość oraz powierzchnia użytkowa budynków i lokali oraz spółdzielczego prawa do lokalu użytkowego i spółdzielczego własnościowego prawa do lokalu mieszkalnego z podziałem na rodzaje wg stanu na dzień 31 grudnia 2015 roku oraz na dzień 31 grudnia 2016 roku.....	strona 123
<b>TABELA Nr 55.</b>	Wartość obiektów inżynierii lądowej i wodnej z podziałem na rodzaje wg stanu na dzień 31 grudnia 2015 roku oraz na dzień 31 grudnia 2016 roku.....	strona 124
<b>TABELA Nr 56.</b>	Wartość oraz ilość maszyn i urządzeń technicznych z podziałem na podgrupy wg stanu na dzień 31 grudnia 2015 roku oraz na dzień 31 grudnia 2016 roku.....	strona 125-126
<b>TABELA Nr 57.</b>	Wartość oraz ilość środków transportu z podziałem na rodzaje wg stanu na dzień 31 grudnia 2015 roku oraz na dzień 31 grudnia 2016 roku.....	strona 127
<b>TABELA Nr 58.</b>	Wartość oraz ilość innych środków trwałych z podziałem na rodzaje wg stanu na dzień 31 grudnia 2015 roku oraz na dzień 31 grudnia 2016 roku.....	strona 128
<b>TABELA Nr 59.</b>	Zmiany w wartości środków trwałych (wg grup rodzajowych) w okresie od dnia 31 grudnia 2015 roku do dnia 31 grudnia 2016 roku.....	strona 129
<b>TABELA Nr 60.</b>	Wartość środków trwałych w budowie wg stanu na dzień 31 grudnia 2015 roku oraz na dzień 31 grudnia 2016 roku.....	strona 129
<b>TABELA Nr 61.</b>	Wielkość środków przekazanych na poczet inwestycji wg stanu na dzień 31 grudnia 2015 roku oraz na dzień 31 grudnia 2016 roku.....	strona 129
<b>TABELA Nr 62.</b>	Wartość należności długoterminowych wg stanu na dzień 31 grudnia 2015 roku oraz na dzień 31 grudnia 2016 roku.....	strona 129
<b>TABELA Nr 63.</b>	Wartość długoterminowych aktywów finansowych wg stanu na dzień 31 grudnia 2015 roku oraz na dzień 31 grudnia 2016 roku.....	strona 130
<b>TABELA Nr 64.</b>	Wartość długoterminowych rozliczeń międzyokresowych wg stanu na dzień 31 grudnia 2015 roku oraz na dzień 31 grudnia 2016 roku.....	strona 130
<b>TABELA Nr 65.</b>	Inne niż własność prawa majątkowe przysługujące spółce wg stanu na dzień 31 grudnia 2015 roku oraz na dzień 31 grudnia 2016 roku.....	strona 130
<b>TABELA Nr 66.</b>	Wartość aktywów obrotowych wg stanu na dzień 31 grudnia 2015 roku oraz na dzień 31 grudnia 2016 roku.....	strona 130
<b>TABELA Nr 67.</b>	Wartość rzeczowych aktywów trwałych oraz powierzchnia gruntów i powierzchnia użytkowa budynków w spółce, w której Miasto Kielce posiada powyżej 50% akcji wg stanu na dzień 31 grudnia 2015 roku oraz na dzień 31 grudnia 2016 roku.....	strona 131
<b>TABELA Nr 68.</b>	Wartość udziałów lub akcji posiadanych przez Miasto Kielce w pozostałych spółkach wg stanu na dzień 31 grudnia 2015 roku oraz na dzień 31 grudnia 2016 roku.....	strona 131
<b>TABELA Nr 69.</b>	Wyniki finansowe jednoosobowych spółek Miasta Kielce oraz pozostałych spółek, w których Miasto Kielce posiada udziały lub akcje wg stanu na dzień 31 grudnia 2015 roku oraz na dzień 31 grudnia 2016 roku.....	strona 132
<b>TABELA Nr 70.</b>	Zasób nieruchomości Miasta Kielce z podziałem na rodzaje gruntów w granicach administracyjnych Miasta Kielce wg stanu na dzień 31 grudnia 2015 roku oraz na dzień 31 grudnia 2016 roku.....	strona 135

<b>TABELA Nr 71.</b>	Zasób nieruchomości Miasta Kielce z podziałem na rodzaje gruntów poza granicami administracyjnymi Miasta Kielce wg stanu na dzień 31 grudnia 2015 roku oraz na dzień 31 grudnia 2016 roku.....	strona 136
<b>TABELA Nr 72.</b>	Powierzchnia nieruchomości będących w posiadaniu Miasta Kielce i jednostek organizacyjnych Miasta Kielce.....	strona 136
<b>TABELA Nr 73.</b>	Sprzedaż lokali komunalnych oraz garaży komunalnych wg stanu na dzień 31 grudnia 2015 roku oraz na dzień 31 grudnia 2016 roku.....	strona 137
<b>TABELA Nr 74.</b>	Sprzedaż nieruchomości Miasta Kielce, prawa własności na rzecz użytkownika wieczystego i przekształcenie prawa użytkowania wieczystego w prawo własności (bez lokali komunalnych i garaży komunalnych) wg stanu na dzień 31 grudnia 2015 roku oraz na dzień 31 grudnia 2016 roku.....	strona 137
<b>TABELA Nr 75.</b>	Nieruchomości Miasta Kielce oddane w dzierżawę wg stanu na dzień 31 grudnia 2015 roku oraz na dzień 31 grudnia 2016 roku.....	strona 138
<b>TABELA Nr 76.</b>	Oddawanie nieruchomości Miasta Kielce w użytkowanie wieczyste wg stanu na dzień 31 grudnia 2015 roku oraz na dzień 31 grudnia 2016 roku.....	strona 139
<b>TABELA Nr 77.</b>	Powierzchnia nieruchomości Miasta Kielce oddanych w trwały zarząd wg stanu na dzień 31 grudnia 2015 roku oraz na dzień 31 grudnia 2016 roku.....	strona 139
<b>TABELA Nr 78.</b>	Powierzchnia nieruchomości Miasta Kielce oddanych w użyczenie wg stanu na dzień 31 grudnia 2015 roku oraz na dzień 31 grudnia 2016 roku.....	strona 139
<b>TABELA Nr 79.</b>	Nieruchomości Miasta Kielce oddane w użytkowanie wg stanu na dzień 31 grudnia 2015 roku oraz na dzień 31 grudnia 2016 roku.....	strona 140
<b>TABELA Nr 80.</b>	Udostępnienie nieruchomości stanowiących własność Miasta Kielce pod budowę urządzeń infrastruktury technicznej wg stanu na dzień 31 grudnia 2015 roku oraz na dzień 31 grudnia 2016 roku.....	strona 140
<b>TABELA Nr 81.</b>	Pozostałe formy gospodarowania mieniem Miasta Kielce wg stanu na dzień 31 grudnia 2015 roku oraz na dzień 31 grudnia 2016 roku.....	strona 140
<b>TABELA Nr 82.</b>	Wpływy z tytułu gospodarowania mieniem Miasta Kielce wg stanu na dzień 31 grudnia 2015 roku oraz na dzień 31 grudnia 2016 roku.....	strona 141
<b>TABELA Nr 83.</b>	Zasoby mieszkaniowe oraz wpływy z czynszów lokali mieszkalnych i użytkowych w zasobach będących własnością lub pozostających we współwłasności Miasta Kielce wg stanu na dzień 31 grudnia 2015 roku oraz na dzień 31 grudnia 2016 roku.....	strona 143
<b>TABELA Nr 84.</b>	Nabywanie nieruchomości na rzecz Miasta Kielce wg stanu na dzień 31 grudnia 2015 roku oraz na dzień 31 grudnia 2016 roku.....	strona 144
<b>TABELA Nr 85.</b>	Wartość księgowa gruntów stanowiących własność, współwłasność oraz będących w użytkowaniu wieczystym Miasta Kielce wg stanu na dzień 31 grudnia 2015 roku oraz na dzień 31 grudnia 2016 roku.....	strona 145
<b>TABELA Nr 86.</b>	Obiekty inżynierskie Miasta Kielce wg stanu na dzień 31 grudnia 2015 roku oraz na dzień 31 grudnia 2016 roku.....	strona 146
<b>TABELA Nr 87.</b>	Obiekty kanalizacyjne Miasta Kielce wg stanu na dzień 31 grudnia 2015 roku oraz na dzień 31 grudnia 2016 roku.....	strona 146
<b>TABELA Nr 88.</b>	Tereny zagospodarowane zielenią wg stanu na dzień 31 grudnia 2015 roku oraz na dzień 31 grudnia 2016 roku.....	strona 146

<b>TABELA Nr 89.</b>	Dobra kultury i zbiory biblioteczne znajdujące się w Mieście Kielce wg stanu na dzień 31 grudnia 2015 roku oraz na dzień 31 grudnia 2016 roku.....	strona 147
<b>TABELA Nr 90.</b>	Obiekty inżynierskie stanowiące własność „Wodociągów Kieleckich”, Spółka z o. o. w Kielcach, położone na terenie Miasta Kielce wg stanu na dzień 31 grudnia 2015 roku oraz na dzień 31 grudnia 2016 roku.....	strona 147
<b>TABELA Nr 91.</b>	Obiekty kanalizacyjne stanowiące własność „Wodociągów Kieleckich”, Spółka z o. o. w Kielcach, położone na terenie Miasta Kielce wg stanu na dzień 31 grudnia 2015 roku oraz na dzień 31 grudnia 2016 roku.....	strona 147
<b>TABELA Nr 92.</b>	Wpływy z tytułu gospodarowania mieniem Miasta Kielce realizowane przez jednostki organizacyjne Miasta Kielce wg stanu na dzień 31 grudnia 2015 roku oraz na dzień 31 grudnia 2016 roku.....	strona 148

## SPIS WYKRESÓW

<b>WYKRES Nr 1.</b>	Struktura wartości brutto majątku Miasta Kielce w układzie podmiotowym wg stanu na dzień 31 grudnia 2016 roku.....	strona	5
<b>WYKRES Nr 2.</b>	Struktura wartości aktywów trwałych i obrotowych Miasta Kielce wg stanu na dzień 31 grudnia 2015 roku oraz na dzień 31 grudnia 2016 roku.....	strona	7
<b>WYKRES Nr 3.</b>	Struktura wartości brutto i netto aktywów Miasta Kielce wg stanu na dzień 31 grudnia 2015 roku oraz na dzień 31 grudnia 2016 roku.....	strona	7
<b>WYKRES Nr 4.</b>	Procentowy udział aktywów trwałych i obrotowych (netto) Miasta Kielce wg stanu na dzień 31 grudnia 2016 roku.....	strona	8
<b>WYKRES Nr 5.</b>	Struktura wartości niematerialnych i prawnych Miasta Kielce wg stanu na dzień 31 grudnia 2015 roku oraz na dzień 31 grudnia 2016 roku.....	strona	9
<b>WYKRES Nr 6.</b>	Struktura wartości netto rzeczowych aktywów trwałych wg stanu na dzień 31 grudnia 2016 roku.....	strona	11
<b>WYKRES Nr 7.</b>	Wartość oraz powierzchnia gruntów wg stanu na dzień 31 grudnia 2015 roku oraz na dzień 31 grudnia 2016 roku.....	strona	14
<b>WYKRES Nr 8.</b>	Wartość i powierzchnia gruntów z podziałem na rodzaje wg stanu na dzień 31 grudnia 2016 roku.....	strona	15
<b>WYKRES Nr 9.</b>	Powierzchnia gruntów z podziałem na rodzaje wg stanu na dzień 31 grudnia 2015 roku oraz na dzień 31 grudnia 2016 roku.....	strona	16
<b>WYKRES Nr 10.</b>	Struktura własnościowa gruntów komunalnych Miasta Kielce wraz z prawem użytkowania wieczystego (w m <sup>2</sup> ) wg stanu na dzień 31 grudnia 2015 roku oraz na dzień 31 grudnia 2016 roku.....	strona	18
<b>WYKRES Nr 11.</b>	Procentowy udział wartości netto poszczególnych rodzajów budynków i lokali wg stanu na dzień 31 grudnia 2016 roku.....	strona	21
<b>WYKRES Nr 12.</b>	Wartość netto oraz ilość budynków i lokali z podziałem na rodzaje wg stanu na dzień 31 grudnia 2015 roku oraz na dzień 31 grudnia 2016 roku.....	strona	22
<b>WYKRES Nr 13.</b>	Wartość netto maszyn i urządzeń technicznych z podziałem na podgrupy wg stanu na dzień 31 grudnia 2015 roku oraz na dzień 31 grudnia 2016 roku.....	strona	29
<b>WYKRES Nr 14.</b>	Wartość netto środków transportu z podziałem na rodzaje wg stanu na dzień 31 grudnia 2015 roku oraz na dzień 31 grudnia 2016 roku.....	strona	30
<b>WYKRES Nr 15.</b>	Wartość brutto innych środków trwałych z podziałem na rodzaje wg stanu na dzień 31 grudnia 2015 roku oraz na dzień 31 grudnia 2016 roku.....	strona	34
<b>WYKRES Nr 16.</b>	Struktura wartości brutto środków trwałych wg stanu na dzień 31 grudnia 2015 roku oraz na dzień 31 grudnia 2016 roku.....	strona	36
<b>WYKRES Nr 17.</b>	Wartość środków trwałych w budowie i środków przekazanych na poczet inwestycji wg stanu na dzień 31 grudnia 2015 roku oraz na dzień 31 grudnia 2016 roku.....	strona	37
<b>WYKRES Nr 18.</b>	Struktura aktywów obrotowych wg stanu na dzień 31 grudnia 2015 roku oraz na dzień 31 grudnia 2016 roku.....	strona	41

<b>WYKRES Nr 19.</b>	Struktura wartości aktywów trwałych i obrotowych w jednostkach budżetowych wg stanu na dzień 31 grudnia 2015 roku oraz na dzień 31 grudnia 2016 roku.....	strona 46
<b>WYKRES Nr 20.</b>	Struktura wartości brutto rzeczowych aktywów trwałych w jednostkach budżetowych wg stanu na dzień 31 grudnia 2015 roku oraz na dzień 31 grudnia 2016 roku.....	strona 47
<b>WYKRES Nr 21.</b>	Struktura wartości aktywów trwałych i obrotowych w instytucjach kultury wg stanu na dzień 31 grudnia 2015 roku oraz na dzień 31 grudnia 2016 roku.....	strona 90
<b>WYKRES Nr 22.</b>	Struktura wartości brutto rzeczowych aktywów trwałych w samorządowych instytucjach kultury wg stanu na dzień 31 grudnia 2015 roku oraz na dzień 31 grudnia 2016 roku.....	strona 91
<b>WYKRES Nr 23.</b>	Struktura wartości aktywów trwałych i obrotowych w samodzielnym publicznym zakładzie opieki zdrowotnej wg stanu na dzień 31 grudnia 2015 roku oraz na dzień 31 grudnia 2016 roku.....	strona 96
<b>WYKRES Nr 24.</b>	Struktura wartości aktywów trwałych i obrotowych w jednoosobowych spółkach Miasta Kielce wg stanu na dzień 31 grudnia 2015 roku oraz na dzień 31 grudnia 2016 roku.....	strona 99
<b>WYKRES Nr 25.</b>	Struktura wartości niematerialnych i prawnych wg stanu na dzień 31 grudnia 2015 roku oraz na dzień 31 grudnia 2016 roku.....	strona 100
<b>WYKRES Nr 26.</b>	Struktura wartości brutto rzeczowych aktywów trwałych wg stanu na dzień 31 grudnia 2015 roku oraz na dzień 31 grudnia 2016 roku.....	strona 101
<b>WYKRES Nr 27.</b>	Wartość brutto oraz powierzchnia gruntów z uwzględnieniem prawa użytkowania wieczystego z podziałem na rodzaje wg stanu na dzień 31 grudnia 2016 roku.....	strona 103
<b>WYKRES Nr 28.</b>	Wartość brutto obiektów inżynierii lądowej i wodnej z podziałem na rodzaje wg stanu na dzień 31 grudnia 2016 roku.....	strona 106
<b>WYKRES Nr 29.</b>	Wartość udziałów lub akcji w jednoosobowych spółkach Miasta Kielce wg stanu na dzień 31 grudnia 2015 roku oraz na dzień 31 grudnia 2016 roku.....	strona 114
<b>WYKRES Nr 30.</b>	Struktura wartości aktywów trwałych i obrotowych w spółce, w której Miasto Kielce posiada powyżej 50% akcji wg stanu na dzień 31 grudnia 2015 roku oraz na dzień 31 grudnia 2016 roku.....	strona 118
<b>WYKRES Nr 31.</b>	Struktura wartości brutto rzeczowych aktywów trwałych w spółce, w której Miasto Kielce posiada powyżej 50% akcji wg stanu na dzień 31 grudnia 2015 roku oraz na dzień 31 grudnia 2016 roku.....	strona 119
<b>WYKRES Nr 32.</b>	Wartość oraz powierzchnia gruntów z uwzględnieniem prawa użytkowania wieczystego z podziałem na rodzaje wg stanu na dzień 31 grudnia 2016 roku.....	strona 121
<b>WYKRES Nr 33.</b>	Wartość brutto obiektów inżynierii lądowej i wodnej z podziałem na rodzaje wg stanu na dzień 31 grudnia 2016 roku.....	strona 124
<b>WYKRES Nr 34.</b>	Wartość udziałów lub akcji posiadanych przez Miasto Kielce w pozostałych spółkach wg stanu na dzień 31 grudnia 2016 roku.....	strona 132
<b>WYKRES Nr 35.</b>	Wyniki finansowe jednoosobowych spółek Miasta Kielce oraz pozostałych spółek, w których Miasto Kielce posiada udziały lub akcje wg stanu na dzień 31 grudnia 2015 roku oraz na dzień 31 grudnia 2016 roku.....	strona 133
<b>WYKRES Nr 36.</b>	Sprzedaż lokali komunalnych oraz garaży komunalnych wg stanu na dzień 31 grudnia 2015 roku oraz na dzień 31 grudnia 2016 roku.....	strona 137

<b>WYKRES Nr 37.</b>	Sprzedaż nieruchomości Miasta Kielce, prawa własności na rzecz użytkownika wieczystego i przekształcenie prawa użytkowania wieczystego w prawo własności (bez lokali komunalnych i garaży komunalnych) wg stanu na dzień 31 grudnia 2015 roku oraz na dzień 31 grudnia 2016 roku.....	strona 138
<b>WYKRES Nr 38.</b>	Dochód z tytułu dzierżawy nieruchomości Miasta Kielce wg stanu na dzień 31 grudnia 2016 roku.....	strona 139
<b>WYKRES Nr 39.</b>	Powierzchnia gruntów Miasta Kielce oddanych w użyczenie, trwałe zarząd, dzierżawę i użytkowanie wg stanu na dzień 31 grudnia 2015 roku oraz na dzień 31 grudnia 2016 roku.....	strona 140
<b>WYKRES Nr 40.</b>	Wpływy z tytułu gospodarowania mieniem Miasta Kielce wg stanu na dzień 31 grudnia 2016 roku.....	strona 142
<b>WYKRES Nr 41.</b>	Powierzchnia i średnia cena nieruchomości nabytych na rzecz Miasta Kielce wg stanu na dzień 31 grudnia 2016 roku.....	strona 144
<b>WYKRES Nr 42.</b>	Zmiany powierzchni gruntów stanowiących własność, współwłasność oraz będących w użytkowaniu wieczystym Miasta Kielce wg stanu na dzień 31 grudnia 2015 roku oraz na dzień 31 grudnia 2016 roku.....	strona 145