



INFORMACJA
O STANIE MIENIA KOMUNALNEGO
MIASTA KIELCE

na dzień 31 grudnia 2017 roku

SPIS TREŚCI

WSTĘP	strona	2
ROZDZIAŁ I		
MAJĄTEK MIASTA KIELCE OGÓŁEM	strona	5
1.1. Wartości niematerialne i prawne	strona	8
1.2. Rzeczowe aktywa trwałe	strona	10
1.2.1. Grunty	strona	12
1.2.2. Budynki i lokale	strona	19
1.2.3. Obiekty inżynierii lądowej i wodnej	strona	23
1.2.4. Maszyny i urządzenia techniczne	strona	25
1.2.5. Środki transportu	strona	30
1.2.6. Inne środki trwałe	strona	32
1.2.7. Zmiany wartości środków trwałych	strona	35
1.2.8. Wartość środków trwałych w budowie	strona	37
1.2.9. Wartość środków przekazanych na poczet inwestycji	strona	37
1.3. Należności długoterminowe	strona	38
1.4. Długoterminowe aktywa finansowe	strona	38
1.5. Długoterminowe rozliczenia międzyokresowe	strona	39
1.6. Inne niż własność prawa majątkowe przysługujące jednostce	strona	39
1.7. Zobowiązania zabezpieczone na majątku Miasta Kielce	strona	40
1.8. Leasing	strona	40
1.9. Aktywa obrotowe	strona	41
ROZDZIAŁ II		
MAJĄTEK MIASTA KIELCE wg form organizacyjnych	strona	42
2.1. Jednostki budżetowe	strona	42
2.2. Instytucje kultury	strona	92
2.3. Jednostki służby zdrowia	strona	99
2.4. Spółki z udziałem Miasta Kielce i przedsiębiorstwa komunalne	strona	101
2.4.1. Jednoosobowe spółki Miasta Kielce	strona	101
2.4.2. Spółki, w których Miasto Kielce posiada powyżej 50% akcji lub udziałów	strona	122
2.4.3. Przedsiębiorstwa komunalne, dla których Miasto Kielce jest organem założycielskim	strona	139
ROZDZIAŁ III		
DOCHODY Z MIENIA	strona	140
ROZDZIAŁ IV		
INNE INFORMACJE DOTYCZĄCE MIENIA KOMUNALNEGO MIASTA KIELCE	strona	148
SPIS TABEL	strona	154
SPIS WYKRESÓW	strona	160

WSTĘP

Informacja o stanie mienia komunalnego Miasta Kielce została opracowana zgodnie z wymaganiami określonymi w art. 267 ustawy z dnia 27 sierpnia 2009 roku o finansach publicznych (Dz. U. z 2017 r. poz. 2077, z późniejszymi zmianami) i obejmuje dane:

- 1) o przysługujących Miastu Kielce:
 - prawach własności,
 - innych niż własność prawach majątkowych, w tym w szczególności o ograniczonych prawach rzeczowych, użytkowaniu wieczystym, wierzytelnościach, udziałach w spółkach, akcjach, posiadaniu,
- 2) o zmianach w stanie mienia komunalnego,
- 3) o dochodach uzyskanych z tytułu wykonywania prawa własności i innych praw majątkowych,
- 4) inne dane o zdarzeniach mających wpływ na stan mienia komunalnego.

Miasto Kielce, jako gmina miejska na prawach powiatu realizuje zadania:

- 1) publiczne o znaczeniu lokalnym, niezastrzeżone ustawami na rzecz innych podmiotów, wynikające z ustawy z dnia 8 marca 1990 roku o samorządzie gminnym (Dz. U. z 2017 roku poz. 1875, z późniejszymi zmianami),
- 2) publiczne o charakterze ponadgminnym wynikające z ustawy z dnia 5 czerwca 1998 roku o samorządzie powiatowym (Dz. U. z 2017 roku poz. 1868),
- 3) z zakresu administracji rządowej określone w ustawie z dnia 24 lipca 1998 roku o zmianie niektórych ustaw określających kompetencje organów administracji publicznej – w związku z reformą ustrojową państwa (Dz. U. Nr 106, poz. 668, z późniejszymi zmianami) i w ustawie z dnia 29 grudnia 1998 roku o zmianie niektórych ustaw w związku z wdrożeniem reformy ustrojowej państwa (Dz. U. Nr 162, poz. 1126, z późniejszymi zmianami) oraz zlecone w innych ustawach, jako sprawy należące do zakresu działania i wykonywane przez organy miast oraz organy miast na prawach powiatu.

Mieniem komunalnym, zgodnie z art. 43 ustawy o samorządzie gminnym, jest własność i inne prawa majątkowe należące do poszczególnych gmin i ich związków oraz mienie innych gminnych osób prawnych, w tym przedsiębiorstw.

Mieniem powiatu, zgodnie z art. 46 ustawy o samorządzie powiatowym, jest własność i inne prawa majątkowe nabyte przez powiat lub inne powiatowe osoby prawne.

Pod pojęciem mienia komunalnego Miasta Kielce rozumiane są **aktywa trwałe i obrotowe**, tj. kontrolowane przez jednostkę zasoby majątkowe o wiarygodnie określonej wartości, powstałe w wyniku przeszłych zdarzeń.

Zgodnie z ustawą z dnia 29 września 1994 roku o rachunkowości (Dz. U. z 2016 roku poz. 1047, z późniejszymi zmianami) oraz przepisami rozporządzenia Ministra Finansów z dnia 5 lipca 2010 roku w sprawie szczególnych zasad rachunkowości oraz planów kont dla budżetu państwa, budżetów jednostek samorządu terytorialnego, jednostek budżetowych, samorządowych zakładów budżetowych, państwowych funduszy celowych oraz państwowych jednostek budżetowych mających siedzibę poza granicami Rzeczypospolitej Polskiej (Dz. U. z 2017 roku poz. 760) do **aktywów trwałych** zalicza się:

- I. Wartości niematerialne i prawne** – rozumie się przez to, nabyte przez jednostkę, zaliczane do aktywów trwałych, prawa majątkowe nadające się do gospodarczego wykorzystania, o przewidywanym okresie ekonomicznej użyteczności dłuższym niż rok, przeznaczone do używania na potrzeby jednostki;
- II. Rzeczowe aktywa trwałe**, w tym:
- 1) środki trwałe – rzeczowe aktywa trwałe i zrównane z nimi, o przewidywanym okresie ekonomicznej użyteczności dłuższym niż rok, kompletne, zdatne do użytku i przeznaczone na potrzeby jednostki.
Zalicza się do nich w szczególności:
 - nieruchomości – w tym grunty, prawo użytkowania wieczystego gruntu, budowle i budynki, a także będące odrębną własnością lokale, spółdzielcze własnościowe prawo do lokalu mieszkalnego oraz spółdzielcze prawo do lokalu użytkowego,
 - maszyny, urządzenia, środki transportu i inne rzeczy,
 - ulepszenia w obcych środkach trwałych,
 - inwentarz żywy,
 - 2) inwestycje rozpoczęte (środki trwałe w budowie) – rozumie się przez to zaliczane do aktywów trwałych środki trwałe w okresie ich budowy, montażu lub ulepszenia już istniejącego środka trwałego,
 - 3) środki przekazane na poczet inwestycji – zaliczki na środki trwałe w budowie;
- III. Należności długoterminowe;**
- IV. Długoterminowe aktywa finansowe** – akcje i udziały oraz inne długoterminowe papiery wartościowe i aktywa finansowe;
- V. Wartość mienia zlikwidowanych jednostek;**
- VI. Długoterminowe rozliczenia międzyokresowe.**

Do *aktywów obrotowych* zgodnie z wyżej powołanymi przepisami zalicza się:

- 1) aktywa rzeczowe – przeznaczone do zbycia lub zużycia w ciągu 12 miesięcy od dnia bilansowego lub w ciągu normalnego cyklu operacyjnego właściwego dla danej działalności, jeżeli trwa on dłużej niż 12 miesięcy,
- 2) aktywa finansowe – płatne i wymagalne lub przeznaczone do zbycia w ciągu 12 miesięcy od dnia bilansowego lub od daty ich założenia, wystawienia lub nabycia, albo stanowią aktywa pieniężne,
- 3) należności krótkoterminowe – obejmują ogół należności z tytułu dostaw i usług oraz całość lub część należności z innych tytułów niezaliczonych do aktywów finansowych, a które stają się wymagalne w ciągu 12 miesięcy od dnia bilansowego,
- 4) rozliczenia międzyokresowe – trwają nie dłużej niż 12 miesięcy od dnia bilansowego.

W ramach aktywów obrotowych wyróżnia się następujące grupy:

- I. Zapasy;**
- II. Należności krótkoterminowe;**
- III. Środki pieniężne;**
- IV. Krótkoterminowe papiery wartościowe;**
- V. Rozliczenia międzyokresowe.**

Informacja o stanie mienia komunalnego prezentuje aktywa trwałe i obrotowe na stanie miejskich jednostek organizacyjnych Miasta Kielce (jednostek budżetowych, w tym Urzędu Miasta Kielce, samorządowych instytucji kultury i samodzielnego publicznego zakładu opieki zdrowotnej) oraz jednoosobowych spółek Miasta Kielce i spółki, w której Miasto Kielce posiada powyżej 50% akcji, według stanu na dzień 31 grudnia 2016 roku oraz na dzień 31 grudnia 2017 roku.

Dane zawarte w *Informacji* dotyczą łącznie mienia komunalnego gminy miejskiej Kielce - miasta na prawach powiatu.

Majątek komunalny został ujęty według aktualnej klasyfikacji środków trwałych wprowadzonej rozporządzeniem Rady Ministrów z dnia 10 grudnia 2010 roku (Dz. U. Nr 242, poz. 1622).

Niniejsze opracowanie zawiera informacje o stanie ilościowym, wartościowym oraz stopniu zużycia majątku. Ponadto w opracowaniu zostały przedstawione informacje na temat:

- dochodów i wpływów z majątku Miasta Kielce,
- wiarygodności Miasta Kielce,
- zasobu nieruchomości Miasta Kielce według rodzaju gruntów,
- form zagospodarowania nieruchomości Miasta Kielce,
- innych zdarzeń dotyczących mienia komunalnego Miasta Kielce.

Dane o stanie mienia komunalnego zostały zestawione w układzie tabelarycznym. Przedstawiono je w ujęciu dynamicznym, porównując stan na dzień 31 grudnia 2017 roku z danymi na dzień 31 grudnia 2016 roku w celu wykazania zmian w stanie mienia komunalnego. Prezentacja danych w tabelach obejmuje okres od 31 grudnia 2016 roku do 31 grudnia 2017 roku.

Podstawą do zamieszczenia danych w tabelach były zapisy w księgach rachunkowych prowadzonych przez jednostki organizacyjne Miasta, w tym także spółki komunalne.

Informacja została sporządzona na podstawie danych uzyskanych od jednostek organizacyjnych Miasta i spółek prawa handlowego, w których Miasto posiada akcje i udziały, w trybie określonym w zarządzeniu Nr 155/2010 Prezydenta Miasta Kielce z dnia 8 kwietnia 2010 roku w sprawie sporządzania informacji o stanie mienia komunalnego Miasta Kielce.

Informacja obejmuje majątek pozostający w okresie od 31 grudnia 2016 roku do 31 grudnia 2017 roku na stanie:

- 118 jednostek budżetowych,
- 10 instytucji kultury,
- 1 jednostki służby zdrowia,
- 5 spółek prawa handlowego, w których Miasto Kielce posiada 100 % udziałów lub akcji,
- 1 spółki prawa handlowego, w której Miasto Kielce posiada mniej niż 100 % akcji.

ROZDZIAŁ I

MAJĄTEK MIASTA KIELCE OGÓŁEM

Wartość mienia komunalnego Miasta Kielce, po uwzględnieniu zużycia w postaci umorzenia, wynosi wg stanu na dzień 31 grudnia 2017 roku **2 818 638 353 zł**, w tym aktywów trwałych **2 711 556 714 zł** oraz aktywów obrotowych **107 081 639 zł**. Strukturę rodzajowo – wartościową majątku przedstawiają wykresy Nr 1 – 4 i tabela Nr 1.

Informacje zamieszczone w niniejszym rozdziale obejmują łącznie mienie komunalne gminy miejskiej Kielce - miasta na prawach powiatu, w tym majątek jednostek budżetowych, samorządowych instytucji kultury, samodzielnego publicznego zakładu opieki zdrowotnej oraz jednoosobowych spółek Miasta Kielce. Natomiast informacje dotyczące majątku spółki, w której Miasto Kielce posiada mniej niż 100% akcji zawarte są wyłącznie w podrozdziale 2.4.2. „Spółki, w których Miasto Kielce posiada powyżej 50% akcji lub udziałów”.

Dane w zakresie wartości majątku wykazane w niniejszej *Informacji* wg stanu na dzień 31 grudnia 2016 roku różnią się od danych wykazanych w informacji sporządzonej w roku 2017 z uwagi na korekty dokonane przez niektóre jednostki.

WYKRES Nr 1. Struktura wartości brutto majątku Miasta Kielce w układzie podmiotowym wg stanu na dzień 31 grudnia 2017 roku

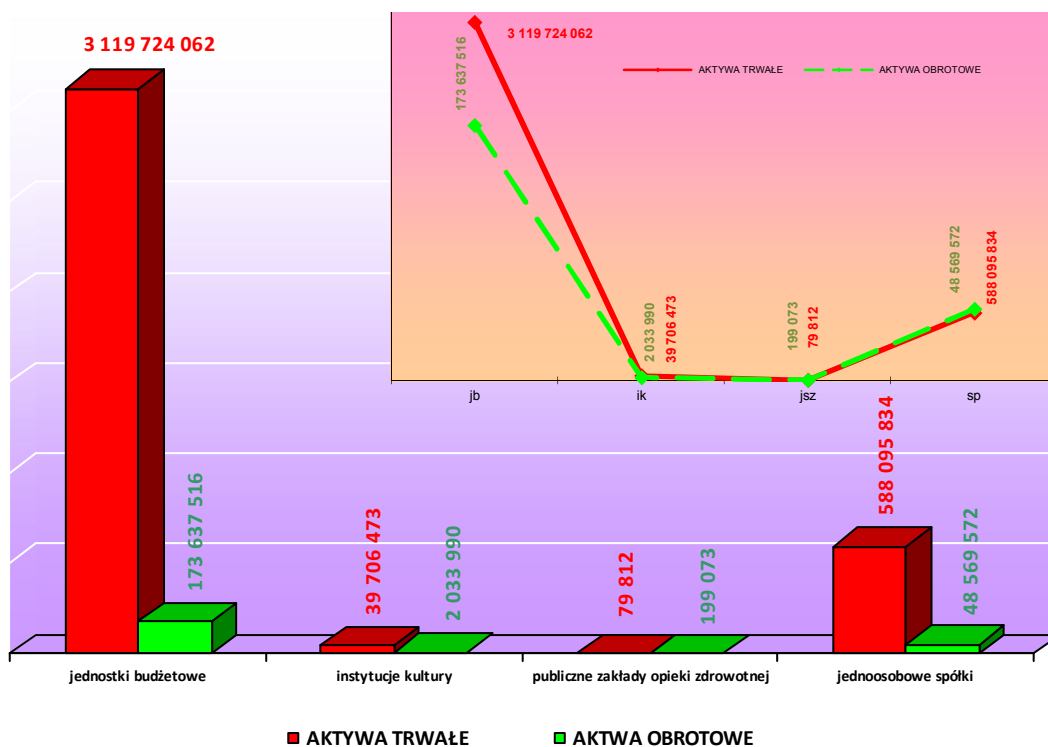


TABELA Nr 1. Majątek Miasta Kielce (aktywa trwale i aktywa obrotowe) na stanie miejskich jednostek organizacyjnych (jednostek budżetowych, samorządowych instytucji kultury, samodzielnych publicznych zakładów opieki zdrowotnej, jednoosobowych spółek Miasta Kielce) wg stanu na dzień 31 grudnia 2016 roku oraz na dzień 31 grudnia 2017 roku

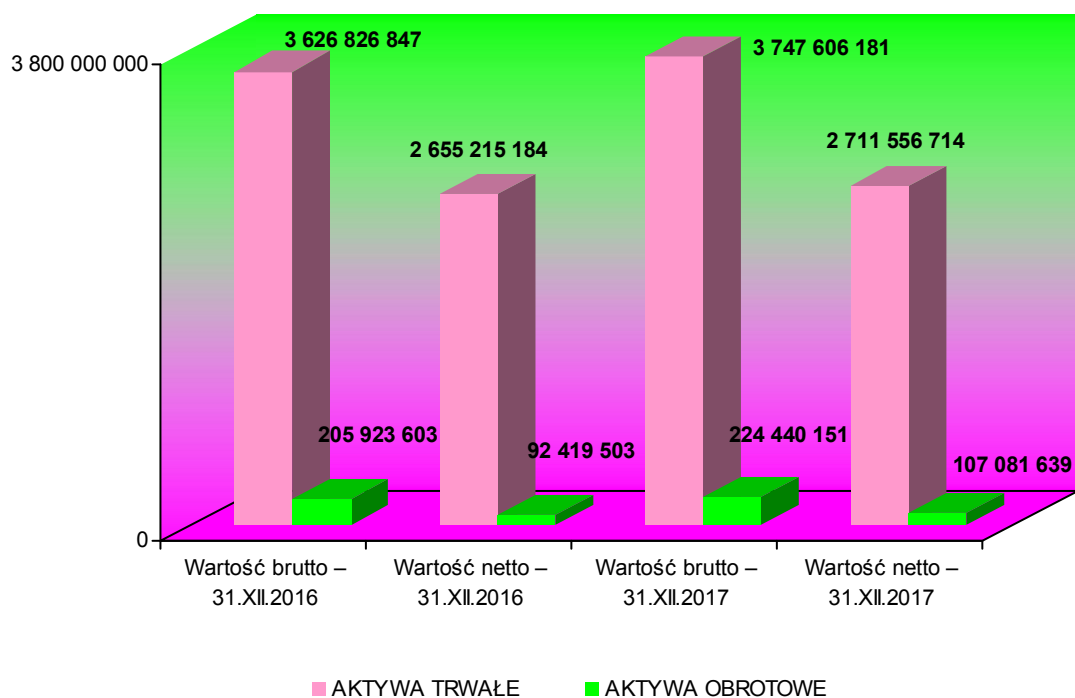
(IMK 001) w zł

MIASTO KIELCE	Stan na dzień 31 grudnia 2016 roku			Stan na dzień 31 grudnia 2017 roku			Zmiana wartości (5-2)	(5 : 2) %
	Wartość brutto	Umorzenie/ Odpisy aktualizujące	Wartość netto	Wartość brutto	Umorzenie/ Odpisy aktualizujące	Wartość netto		
1	2	3	4	5	6	7	8	9
Wartości niematerialne i prawne	20 368 839	17 281 541	3 087 298	20 288 146	17 404 124	2 884 022	-80 693	100
Rzeczowe aktywa trwale	3 330 035 305	889 697 502	2 440 337 803	3 492 922 306	1 002 900 389	2 490 021 917	162 887 000	105
Należności długoterminowe	5 546 307	8 018	5 538 288	3 397 238	8 353	3 388 885	-2 149 069	61
Długoterminowe aktywa finansowe	269 034 877	64 624 601	204 410 276	229 049 877	15 736 601	213 313 276	-39 985 000	85
Wartość mienia zlikwidowanych jednostek	0	0	0	0	0	0	0	0
Długoterminowe rozliczenia międzyokresowe	1 841 519	0	1 841 519	1 948 615	0	1 948 615	107 095	106
RAZEM AKTYWA TRWAŁE	3 626 826 847	971 611 662	2 655 215 184	3 747 606 181	1 036 049 467	2 711 556 714	120 779 334	103
Zapasy	5 755 747	18 600	5 737 147	4 260 062	100 603	4 159 458	-1 495 686	74
Należności krótkoterminowe	172 323 740	113 485 501	58 838 239	189 943 089	117 245 941	72 697 148	17 619 349	110
Środki pieniężne	26 679 202	0	26 679 202	29 258 057	11 758	29 246 300	2 578 855	110
Krótkoterminowe papiery wartościowe	0	0	0	0	0	0	0	0
Rozliczenia międzyokresowe	1 164 914	0	1 164 914	978 943	210	978 733	-185 971	84
RAZEM AKTYWA OBROTOWE	205 923 603	113 504 101	92 419 503	224 440 151	117 358 512	107 081 639	18 516 548	109
RAZEM AKTYWA	3 832 750 450	1 085 115 763	2 747 634 687	3 972 046 332	1 153 407 979	2 818 638 353	139 295 882	104

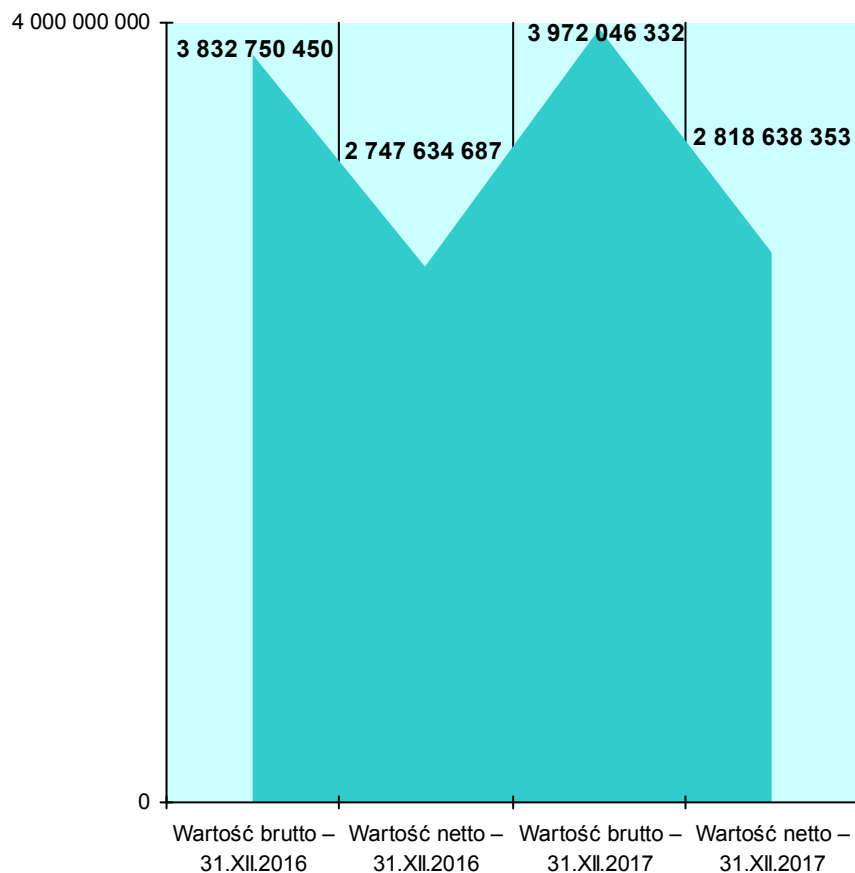
Z danych zamieszczonych w tabeli Nr 1 wynika, że w okresie od 31 grudnia 2016 roku do 31 grudnia 2017 roku nastąpiły istotne zmiany w wartości aktywów Miasta Kielce. W analizowanym okresie ogólnie nastąpił wzrost wartości brutto majątku Miasta Kielce o kwotę **139 295 882 zł** (4 %).

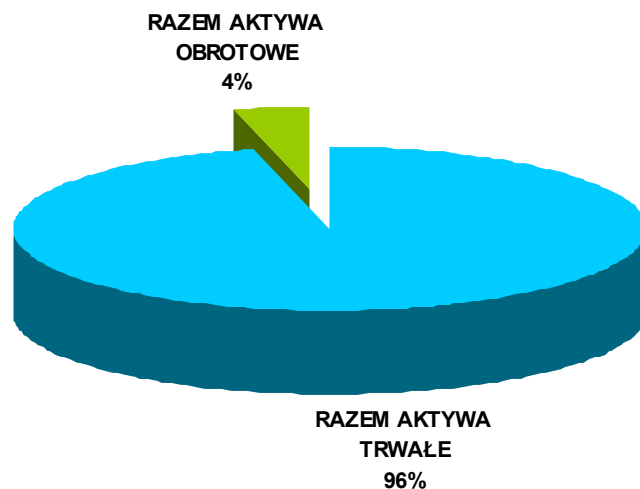
Największy wzrost wartości brutto majątku nastąpił w pozycji rzeczowe aktywa trwale o kwotę **162 887 000 zł** (5 %).

WYKRES Nr 2. Struktura wartości aktywów trwałych i obrotowych Miasta Kielce
wg stanu na dzień 31 grudnia 2016 roku oraz na dzień 31 grudnia 2017 roku



WYKRES Nr 3. Struktura wartości brutto i netto aktywów Miasta Kielce
wg stanu na dzień 31 grudnia 2016 roku oraz na dzień 31 grudnia 2017 roku



WYKRES Nr 4. Procentowy udział aktywów trwałych i obrotowych (netto) Miasta Kielce
wg stanu na dzień 31 grudnia 2017 roku

1.1. Wartości niematerialne i prawne

Wartości niematerialne i prawne stanowią ważną pozycję w majątku trwałym Miasta Kielce.

W rozumieniu art. 3 ust. 1 pkt 14 ustawy o rachunkowości, wartości niematerialne i prawne to nabyte przez jednostkę, zaliczane do aktywów trwałych, prawa majątkowe nadające się do gospodarczego wykorzystania, o przewidywanym okresie ekonomicznej użyteczności dłuższym niż rok, przeznaczone do używania na potrzeby jednostki.

Do wartości niematerialnych i prawnych zalicza się w szczególności:

- autorskie prawa majątkowe, prawa pokrewne, licencje, koncesje,
- prawa do wynalazków, patentów, znaków towarowych, wzorów użytkowych oraz zdobniczych,
- know-how.

W miejskich jednostkach organizacyjnych zaewidencjonowano wg stanu na dzień 31 grudnia 2017 roku wartości niematerialne i prawne obejmujące:

- autorskie prawa majątkowe,
- licencje,
- prawa do znaków towarowych,
- know – how,
- inne.

Zestawienie wartości niematerialnych i prawnych zaewidencjonowanych w miejskich jednostkach organizacyjnych przedstawia tabela Nr 2, natomiast strukturę wartości tych aktywów trwałych przedstawia wykres Nr 5.

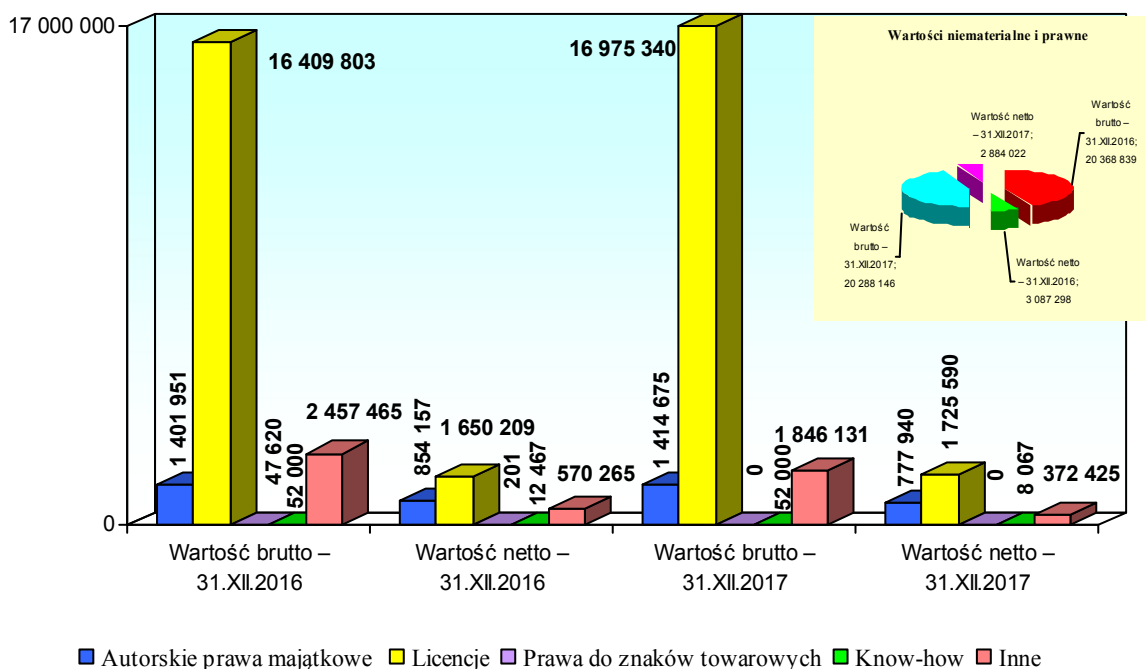
TABELA Nr 2. Wartości niematerialne i prawne
wg stanu na dzień 31 grudnia 2016 roku oraz na dzień 31 grudnia 2017 roku

(IMK 008) w zł

MIASTO KIELCE	Stan na dzień 31 grudnia 2016 roku			Stan na dzień 31 grudnia 2017 roku			Zmiana wartości (5-2)	(5 : 2) %
	Wartość brutto	Umorzenie	Wartość netto	Wartość brutto	Umorzenie	Wartość netto		
1	2	3	4	5	6	7	8	9
I. WARTOŚCI NIEMATERIALNE I PRAWNE, w tym:	20 368 839	17 281 541	3 087 298	20 288 146	17 404 124	2 884 022	-80 693	100
1. Autorskie prawa majątkowe	1 401 951	547 794	854 157	1 414 675	636 735	777 940	12 724	101
2. Prawa pokrewne	0	0	0	0	0	0	0	0
3. Licencje	16 409 803	14 759 594	1 650 209	16 975 340	15 249 749	1 725 590	565 537	103
4. Koncesje	0	0	0	0	0	0	0	0
5. Prawa do wynalazków	0	0	0	0	0	0	0	0
6. Prawa do patentów	0	0	0	0	0	0	0	0
7. Prawa do znaków towarowych	47 620	47 419	201	0	0	0	-47 620	0
8. Prawa do wzorów użytkowych i zdobniczych	0	0	0	0	0	0	0	0
9. Know – how	52 000	39 533	12 467	52 000	43 933	8 067	0	100
10. Inne	2 457 465	1 887 200	570 265	1 846 131	1 473 706	372 425	-611 334	75

Z tabeli Nr 2 wynika, że jednostki organizacyjne Miasta Kielce wg stanu na dzień 31 grudnia 2017 roku dysponowały wartościami niematerialnymi i prawnymi o łącznej wartości brutto **20 288 146 zł**, co przy umorzeniu wynoszącym **17 404 124 zł**, ich wartość netto stanowi kwotę **2 884 022 zł**. W porównaniu do analogicznego okresu w roku 2016 nastąpił spadek wartości brutto tego aktywa trwałego o **80 693 zł**.

WYKRES Nr 5. Struktura wartości niematerialnych i prawnych Miasta Kielce
wg stanu na dzień 31 grudnia 2016 roku oraz na dzień 31 grudnia 2017 roku



1.2. Rzeczowe aktywa trwałe

Zadania Miasta Kielce realizowane są przez Urząd Miasta i miejskie jednostki organizacyjne przy wykorzystaniu mienia komunalnego.

Część mienia komunalnego Miasta Kielce przekazywana jest jednostkom organizacyjnym nieposiadającym osobowości prawnej do realizacji ich zadań statutowych.

Jednostki organizacyjne Miasta Kielce nieposiadające osobowości prawnej nie mogą być podmiotem prawa własności. Gospodarują one otrzymanym mieniem w zastępstwie Miasta. Przekazany majątek, z wyjątkiem gruntów nieoddanych w trwałe zarząd, ewidencjonowany jest w tych jednostkach. Natomiast majątek nieprzekazany tym jednostkom organizacyjnym pozostaje w ewidencji Urzędu Miasta Kielce.

Pozostałe mienie komunalne jest ewidencjonowane w księgach jednostek organizacyjnych posiadających osobowość prawną.

Struktura rzeczowych aktywów trwałych zaewidencjonowanych w jednostkach organizacyjnych Miasta Kielce wg stanu na dzień 31 grudnia 2017 roku (netto) przedstawia się następująco:

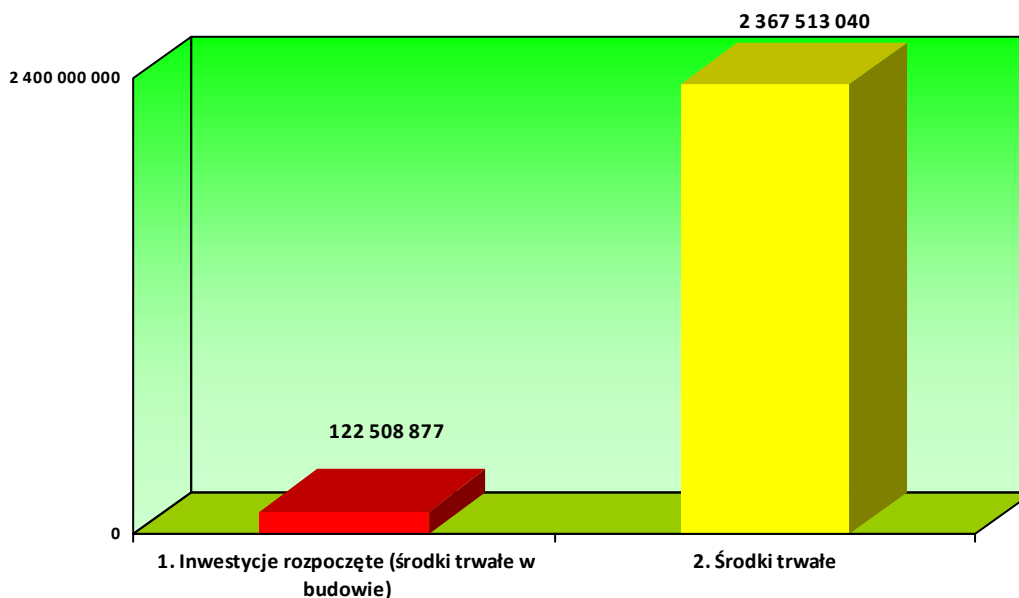
1) grunty	– o łącznej powierzchni	23 897 946 m ² ,	
	i wartości księgowej	426 508 714 zł,	
2) budynki i lokale.....	– o wartości	753 800 954 zł,	
3) obiekty inżynierii lądowej i wodnej.....	– o wartości	930 625 552 zł,	
4) urządzenia techniczne i maszyny	– o wartości	191 188 946 zł,	
5) środki transportu.....	– o wartości	51 547 218 zł,	
6) inne środki trwałe	– o wartości	13 841 655 zł,	
7) inwestycje rozpoczęte (środki trwałe w budowie)	– o wartości	122 508 877 zł,	

Strukturę rzeczowych aktywów trwałych wg stanu na dzień 31 grudnia 2016 roku oraz na dzień 31 grudnia 2017 roku przedstawia tabela Nr 3 i wykres Nr 6.

TABELA Nr 3. Wartość rzeczowych aktywów trwałych
wg stanu na dzień 31 grudnia 2016 roku oraz na dzień 31 grudnia 2017 roku

MIASTO KIELCE	Stan na dzień 31 grudnia 2016 roku			Stan na dzień 31 grudnia 2017 roku			Zmiana wartości (5-2)	(5 : 2) %
	Wartość brutto	Umorzenie/ Odpisy aktualizujące	Wartość netto	Wartość brutto	Umorzenie/ Odpisy aktualizujące	Wartość netto		
1	2	3	4	5	6	7	8	9
II. RZECZOWE AKTYWA TRWAŁE	3 330 035 305	889 697 502	2 440 337 803	3 492 922 306	1 002 900 389	2 490 021 917	162 887 000	105
1. Środki trwałe	3 219 220 284	888 994 767	2 330 225 517	3 370 136 001	1 002 622 961	2 367 513 040	150 915 717	105
1.1 Grunty	387 916 767	5 617 494	382 299 273	433 013 430	6 504 716	426 508 714	45 096 663	112
1.2 Budynki, lokale	995 746 957	244 159 235	751 587 722	1 018 770 902	264 969 948	753 800 954	23 023 944	102
1.3 Obiekty inżynierii lądowej i wodnej	1 329 329 118	369 838 476	959 490 642	1 357 983 374	427 357 822	930 625 552	28 654 256	102
1.4 Urządzenia techniczne i maszyny	331 262 965	115 639 473	215 623 492	334 557 190	143 368 244	191 188 946	3 294 225	101
1.5 Środki transportu	51 024 530	44 173 310	6 851 220	97 114 772	45 567 554	51 547 218	46 090 242	190
1.6 Inne środki trwałe	123 939 947	109 566 779	14 373 168	128 696 333	114 854 678	13 841 655	4 756 386	104
2. Inwestycje rozpoczęte (środki trwałe w budowie)	110 815 021	702 735	110 112 286	122 786 305	277 428	122 508 877	11 971 283	111
3. Środki przekazane na poczet inwestycji	0	0	0	0	0	0	0	0

WYKRES Nr 6. Struktura wartości netto rzeczowych aktywów trwałych
wg stanu na dzień 31 grudnia 2017 roku



W okresie od 31 grudnia 2016 roku do 31 grudnia 2017 roku odnotowano istotne zmiany w wielkościach rzeczowych aktywów trwałych. Zmiany, jakie nastąpiły w stanie posiadanego majątku znalazły odzwierciedlenie w przedstawionych zestawieniach liczbowych w tabeli Nr 3.

Z ewidencji księgowej prowadzonej przez miejskie jednostki organizacyjne Miasta Kielce wynika, że w okresie od 31 grudnia 2016 roku do 31 grudnia 2017 roku zwiększyła się wartość brutto środków trwałych we wszystkich grupach rodzajowych o łączną kwotę **150 915 717 zł**.

Największy wzrost nastąpił w czterech grupach rodzajowych, tj.:

- w grupie 7 (poz. 1.5 w tabeli) – środki transportu..... – o kwotę 46 090 242 zł,
- w grupie 0 (poz. 1.1 w tabeli) – grunty..... – o kwotę 45 096 663 zł,
- w grupie 2 (poz. 1.3 w tabeli) – obiekty inżynierii lądowej i wodnej... – o kwotę 28 654 256 zł,
- w grupie 1 (poz. 1.2 w tabeli) – budynki i lokale..... – o kwotę 23 023 944 zł.

W analizowanym okresie zwiększeniu uległa wartość środków trwałych w budowie o 11 971 283 zł.

Równocześnie następowało zmniejszenie wartości netto rzeczowego majątku trwałego głównie z tytułu dokonywanych odpisów umorzeniowych.

1.2.1. Grunty

Zgodnie z Klasyfikacją Środków Trwałych grunty zaliczone są do grupy 0, która obejmuje:

- grunty, według ich przeznaczenia użytkowego, takie jak: użytki rolne, grunty leśne oraz znajdujące się na nich sady, zasadzenia wieloletnie, plantacje, drzewostany itp.,
- grunty zabudowane i zurbanizowane,
- użytki ekologiczne, nieużytki,
- tereny wód morskich wewnętrznych i śródlądowych,
- pozostałe tereny,
- prawo użytkowania wieczystego gruntu, sklasyfikowane w odpowiednich grupowaniach, w zależności od rodzaju gruntu, którego dotyczy.

Grupa ta nie obejmuje budynków i obiektów inżynierii lądowej i wodnej na w/w gruntach i terenach.

Nieruchomości gruntowe są głównym składnikiem mienia gminy miejskiej Kielce - miasta na prawach powiatu. Według stanu na dzień 31 grudnia 2017 roku wartość brutto gruntów komunalnych Miasta Kielce wraz z prawem użytkowania wieczystego wynosi **433 013 430 zł**.

Informacje o wartości i powierzchni gruntów z podziałem na rodzaje zgodnie z klasyfikacją środków trwałych zawarto w tabeli Nr 4. Natomiast struktura własnościowa gruntów przedstawiona została w tabeli Nr 5.

Według informacji zamieszczonych w tabeli 4 łączna powierzchnia gruntów komunalnych zewidencjonowanych w jednostkach organizacyjnych Miasta Kielce na dzień 31 grudnia 2017 roku wynosi **2 389,7946 ha**, z czego **232,3699 ha** jest obciążone prawem wieczystego użytkowania na rzecz osób trzecich.

Największy udział w ogólnej powierzchni gruntów komunalnych Miasta Kielce stanowią grunty orne, tereny komunikacyjne, tereny mieszkaniowe, inne tereny zabudowane, lasy i tereny rekreacyjno – wypoczynkowe.

W okresie objętym *Informacją* nastąpiły istotne zmiany w zasobie gruntów komunalnych. W porównaniu ze stanem na dzień 31 grudnia 2016 roku powierzchnia gruntów komunalnych zwiększyła się ogólnie o 630,6093 ha. Wzrost arealu gruntów komunalnych związany jest głównie z rozliczeniem i przeniesieniem na stan środków trwałych nakładów poniesionych na nabycie gruntów pod budowę Regionalnego Portu Lotniczego Kielce, uzyskaniem prawa własności do terenów przeznaczonych pod drogi jak również nabywaniem gruntów przez Miasto Kielce na inne cele inwestycyjne. Natomiast spadek arealu gruntów komunalnych dotyczy w szczególności zurbanizowanych terenów niezabudowanych i terenów rekreacyjno-wypoczynkowych.

W porównywanym okresie, jak wynika z przedstawionych danych, następował równocześnie wzrost i spadek powierzchni gruntów w niektórych rodzajach użytków gruntowych w związku ze zmianą użytków gruntowych w ewidencji gruntów i budynków.

Największy przyrost powierzchni gruntów nastąpił w rodzajach: grunty orne – wzrost o 437,2688 ha, łąki trwałe – wzrost o 59,2951 ha oraz lasy – wzrost o 51,7918 ha. Natomiast spadek powierzchni gruntów dotyczy głównie zurbanizowanych terenów niezabudowanych – zmniejszenie powierzchni o 0,1873 ha.

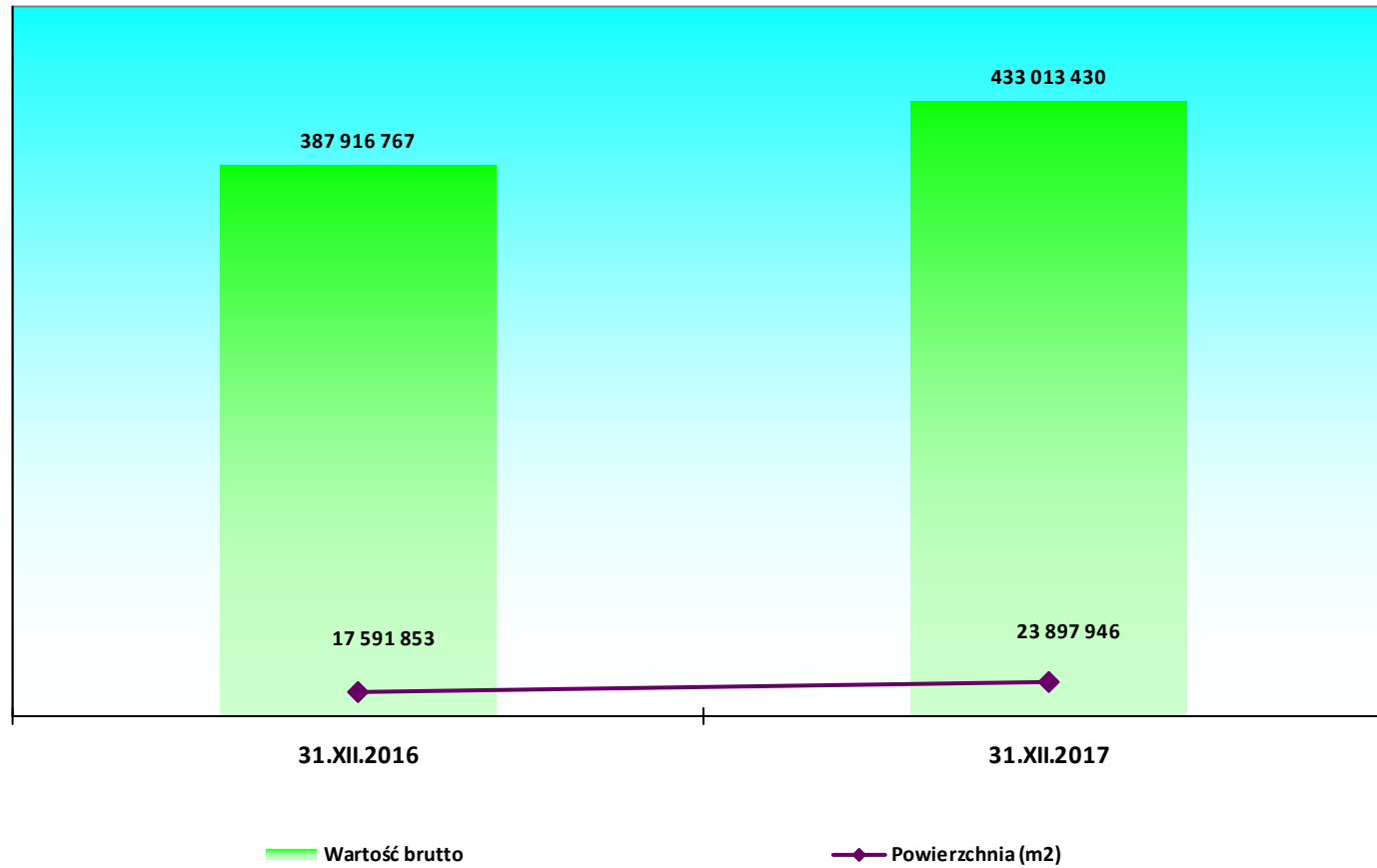
TABELA Nr 4. Wartość oraz powierzchnia gruntów z uwzględnieniem prawa użytkowania wieczystego z podziałem na rodzaje wg stanu na dzień 31 grudnia 2016 roku oraz na dzień 31 grudnia 2017 roku

(IMK 014)

MIASTO KIELCE	Stan na dzień 31 grudnia 2016 roku				Stan na dzień 31 grudnia 2017 roku				Zmiana wartości (6-2)	(6 : 2) %
	Wartość brutto	Umorzenie	Wartość netto	Powierzchnia [m ²]	Wartość brutto	Umorzenie	Wartość netto	Powierzchnia [m ²]		
1	2	3	4	5	6	7	8	9	10	11
1.1. GRUNTY, w tym:	387 916 767	5 617 494	382 299 273	17 591 853	433 013 430	6 504 716	426 508 714	23 897 946	45 096 663	112
1. Grunty ome	38 705 487	0	38 705 487	3 855 787	56 058 327	0	56 058 327	8 228 475	17 352 840	145
2. Sady	8 400	0	8 400	2 800	123 608	0	123 608	18 300	115 208	1 472
3. Łąki trwałe	1 340 892	0	1 340 892	288 998	4 067 278	0	4 067 278	881 949	2 726 386	303
4. Pastwiska trwałe	6 775 427	5 760	6 769 668	485 039	8 346 556	6 388	8 340 168	639 496	1 571 128	123
5. Grunty rolne zabudowane	245 341	0	245 341	13 992	245 341	0	245 341	13 992	0	100
6. Grunty pod stawami	0	0	0	0	0	0	0	0	0	0
7. Grunty pod rowami	13 645	0	13 645	1 660	97 082	0	97 082	14 787	83 437	711
8. Lasy	8 239 644	0	8 239 644	1 565 823	10 262 767	0	10 262 767	2 083 741	2 023 123	125
9. Grunty zadrzewione i zakrzewione	625 103	0	625 103	133 894	2 988 131	0	2 988 131	366 997	2 363 027	478
10. Tereny mieszkaniowe	34 466 934	262 772	34 204 161	2 506 478	37 114 251	201 934	36 912 316	2 506 623	2 647 317	108
11. Tereny przemysłowe	31 622 223	3 365 997	28 256 225	540 177	33 246 284	3 757 406	29 488 879	576 329	1 624 061	105
12. Inne tereny zabudowane	59 841 461	796 299	59 045 162	2 360 984	61 082 037	890 102	60 191 935	2 373 583	1 240 576	102
13. Zurbanizowane tereny niezabudowane	8 513 180	500 671	8 012 509	437 026	8 391 472	540 056	7 851 416	435 153	-121 708	99
14. Tereny rekreacyjno-wypoczynkowe	21 865 465	0	21 865 465	1 859 054	21 843 852	0	21 843 852	1 858 956	-21 612	100
15. Użytki kopalne	0	0	0	0	0	0	0	0	0	0
16. Tereny komunikacyjne	170 252 725	591 339	169 661 387	2 970 837	182 891 632	995 557	181 896 075	3 291 588	12 638 907	107
17. Użytki ekologiczne	216 663	0	216 663	26 358	216 663	0	216 663	26 358	0	100
18. Tereny różne	2 576 232	94 655	2 481 577	241 349	3 327 668	113 273	3 214 395	249 431	751 436	129
19. Nieużytki	2 596 403	0	2 596 403	300 193	2 698 941	0	2 698 941	330 784	102 538	104
20. Grunty pod wodami, z wyłączeniem gruntów pod wodami powstałych w wyniku użytkowania urządzeń melioracji wodnych	11 541	0	11 541	1 404	11 541	0	11 541	1 404	0	100
21. Grunty pod wodami powstałe w wyniku użytkowania urządzeń melioracji wodnych	0	0	0	0	0	0	0	0	0	0

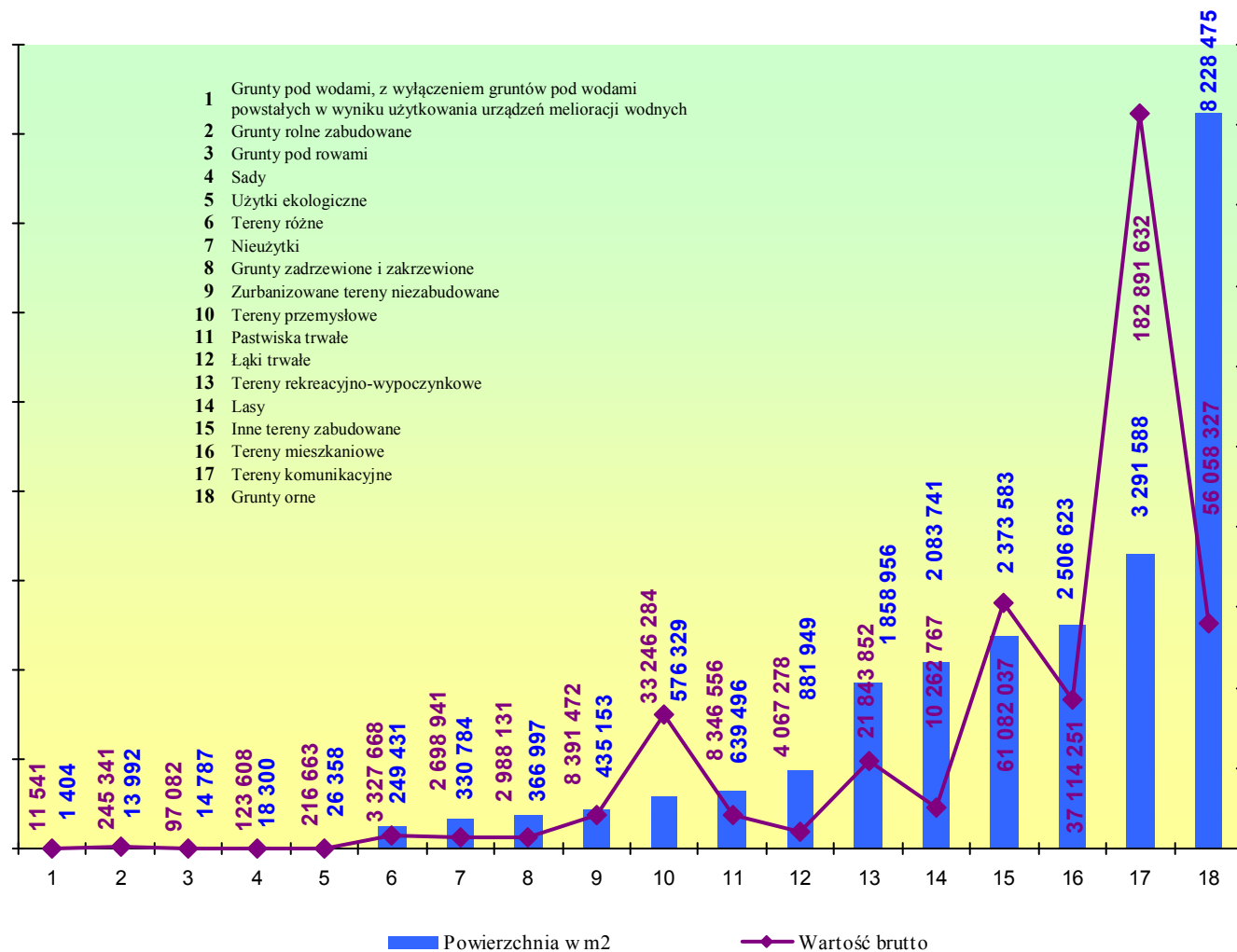
WYKRES Nr 7. Wartość oraz powierzchnia gruntów
wg stanu na dzień 31 grudnia 2016 roku oraz na dzień 31 grudnia 2017 roku

14



WYKRES Nr 8. Wartość i powierzchnia gruntów z podziałem na rodzaje wg stanu na dzień 31 grudnia 2017 roku

51



WYKRES Nr 9. Powierzchnia gruntów z podziałem na rodzaje wg stanu na dzień 31 grudnia 2016 roku oraz na dzień 31 grudnia 2017 roku

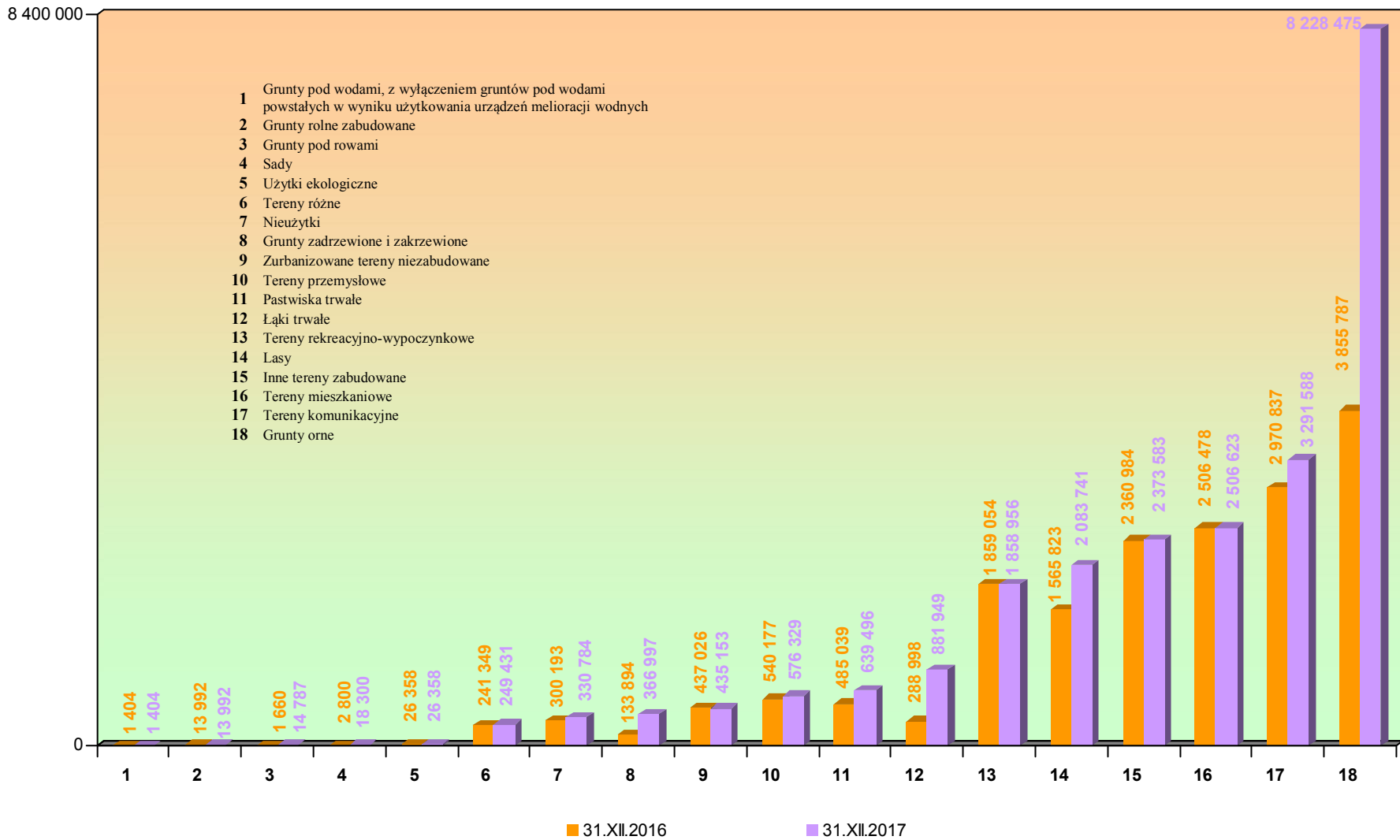
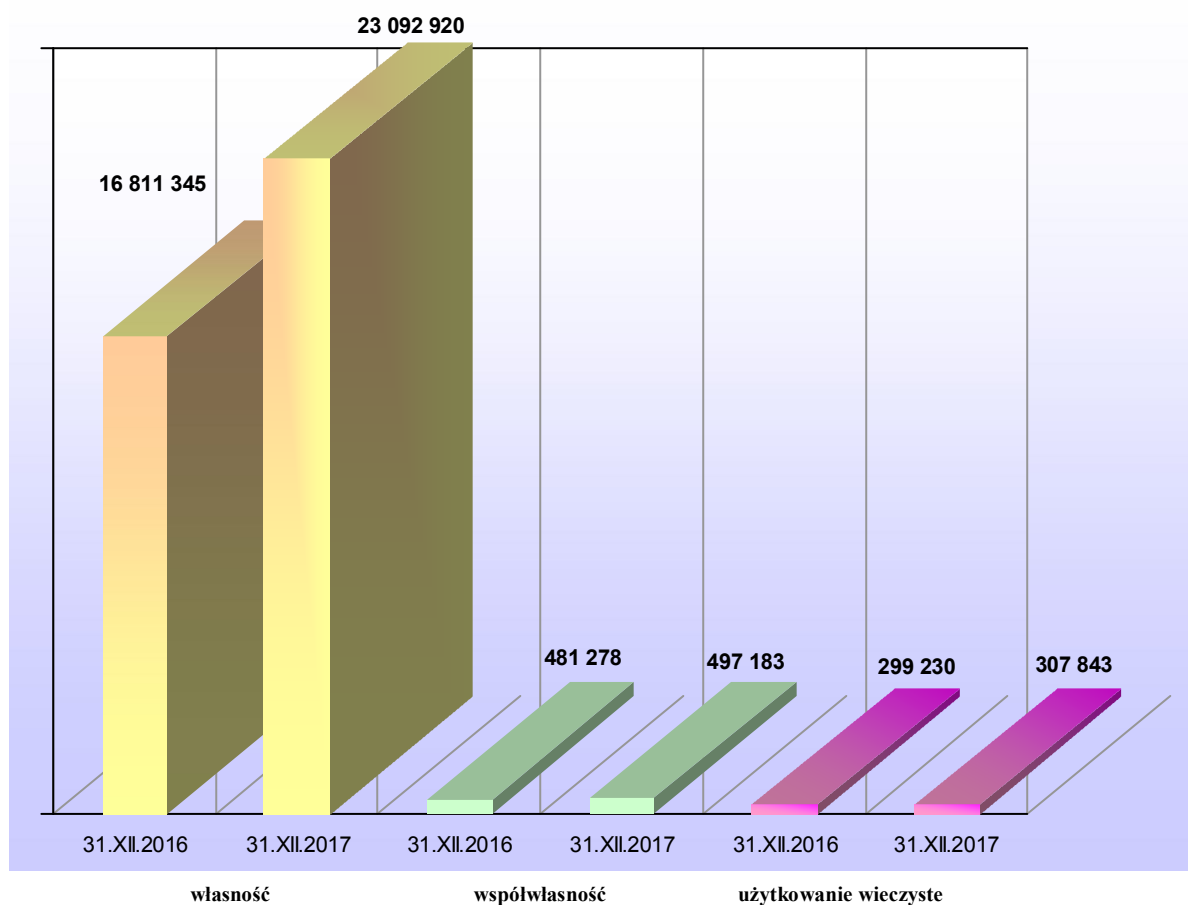


TABELA Nr 5. Wartość oraz powierzchnia gruntów z uwzględnieniem tytułów prawnych wg stanu na dzień 31 grudnia 2016 roku oraz na dzień 31 grudnia 2017 roku

(IMK 115/116)

MIASTO KIELCE	Stan na dzień 31 grudnia 2016 roku						Stan na dzień 31 grudnia 2017 roku					
	Własność		Współwłasność		Użytkowanie wieczyste		Własność		Współwłasność		Użytkowanie wieczyste	
	Powierzchnia [w m ²]	Wartość [w zł]	Powierzchnia [w m ²]	Wartość [w zł]	Powierzchnia [w m ²]	Wartość [w zł]	Powierzchnia [w m ²]	Wartość [w zł]	Powierzchnia [w m ²]	Wartość [w zł]	Powierzchnia [w m ²]	Wartość [w zł]
1	2	3	4	5	6	7	8	9	10	11	12	13
1. Grunty ome	3 838 403	38 677 986	17 384	27 501	0	0	8 211 091	56 030 826	17 384	27 501	0	0
2. Sady	2 800	8 400	0	0	0	0	18 300	123 608	4 678	1 044 870	0	0
3. Łąki trwałe	288 998	1 340 892	0	0	0	0	881 949	4 067 278	0	0	0	0
4. Pastwiska trwałe	483 607	6 757 171	310	2 548	1 122	15 708	633 696	7 285 978	0	0	1 122	15 708
5. Grunty rolne zabudowane	13 992	245 341	0	0	0	0	13 992	245 341	0	0	0	0
6. Grunty pod stawami	0	0	0	0	0	0	0	0	0	0	0	0
7. Grunty pod rowami	1 612	13 251	48	395	0	0	14 739	96 687	0	0	0	0
8. Lasy	1 565 823	8 239 644	0	0	0	0	2 083 741	10 262 767	48	395	0	0
9. Grunty zadrzewione i zakrzewione	133 894	625 103	0	0	0	0	366 997	2 988 131	0	0	0	0
10. Tereny mieszkaniowe	2 045 290	31 635 866	431 656	827 434	29 532	2 003 634	2 047 218	34 653 220	432 512	867 132	26 893	1 593 898
11. Tereny przemysłowe	386 539	9 054 031	96	789	153 542	22 567 402	404 934	9 089 521	301	37 665	171 094	24 119 098
12. Inne tereny zabudowane	2 313 636	57 864 877	16 383	141 665	30 965	1 834 919	2 322 763	59 122 442	17 299	103 666	33 521	1 855 929
13. Zurbanizowane tereny niezabudowane	418 552	6 433 071	5 471	44 972	13 003	2 035 137	418 993	6 433 752	5 471	44 972	10 689	1 912 748
14. Tereny rekreacyjno-wypoczynkowe	1 854 303	21 695 246	4 751	170 219	0	0	1 854 205	21 673 633	4 751	170 219	0	0
15. Użytki kopalne	0	0	0	0	0	0	0	0	0	0	0	0
16. Tereny komunikacyjne	2 903 968	155 992 025	5 179	40 856	61 690	14 219 845	3 221 701	168 760 994	14 739	52 276	55 148	14 078 362
17. Użytki ekologiczne	26 358	216 663	0	0	0	0	26 358	216 663	0	0	0	0
18. Tereny różne	231 973	1 849 506	0	0	9 376	726 726	240 055	2 600 943	0	0	9 376	726 726
19. Nieużytki	300 193	2 596 403	0	0	0	0	330 784	2 698 941	0	0	0	0
20. Grunty pod wodami, z wyłączeniem gruntów pod wodami powstałych w wyniku użytkowania urządzeń melioracji wodnych	1 404	11 541	0	0	0	0	1 404	11 541	0	0	0	0
21. Grunty pod wodami powstałe w wyniku użytkowania urządzeń melioracji wodnych	0	0	0	0	0	0	0	0	0	0	0	0
RAZEM	16 811 345	343 257 018	481 278	1 256 379	299 230	43 403 371	23 092 920	386 362 266	497 183	2 348 695	307 843	44 302 469

WYKRES Nr 10. Struktura własnościowa gruntów komunalnych Miasta Kielce wraz z prawem użytkowania wieczystego (w m²)
wg stanu na dzień 31 grudnia 2016 roku oraz na dzień 31 grudnia 2017 roku



Struktura własnościowa gruntów komunalnych zaewidencjonowanych w jednostkach organizacyjnych Miasta Kielce wraz z prawem użytkowania wieczystego, według danych zawartych w tabeli Nr 5 na dzień 31 grudnia 2017 roku przedstawia się następująco:

- 1) grunty stanowiące własność
– o łącznej powierzchni 2 309,2920 ha i wartości brutto.....386 362 266 zł,
- 2) grunty stanowiące współwłasność
– o łącznej powierzchni 49,7183 ha i o wartości brutto.....2 348 695 zł,
- 3) użytkowanie wieczyste gruntów (prawo użytkowania wieczystego gruntu stanowiącego własność Skarbu Państwa i innych podmiotów)
– o łącznej powierzchni 30,7843 ha i o wartości brutto.....44 302 469 zł.

W porównaniu do stanu na dzień 31 grudnia 2016 roku nastąpił wzrost powierzchni gruntów stanowiących własność – o 628,1575 ha. Wrosła także powierzchnia gruntów będących w użytkowaniu wieczystym Miasta Kielce i jednostek organizacyjnych Miasta Kielce – o 0,8613 ha, zmniejszyła się natomiast powierzchnia gruntów stanowiących współwłasność – o 1,5905 ha.

Szczegółowe informacje w zakresie form zagospodarowania gruntów Miasta Kielce oraz ich zasobów w granicach administracyjnych Miasta Kielce i poza jego granicami administracyjnymi zamieszczono w rozdziale III dotyczącym dochodów z mienia.

1.2.2. Budynki i lokale

Według Klasyfikacji Środków Trwałych Grupa 1 "Budynki i lokale oraz spółdzielcze prawo do lokalu użytkowego i spółdzielcze własnościowe prawo do lokalu mieszkalnego" obejmuje wszystkie budynki i znajdujące się w nich lokale, spółdzielcze własnościowe prawo do lokalu mieszkalnego oraz spółdzielcze prawo do lokalu użytkowego.

Grupa ta nie obejmuje:

– kiosków, budek, baraków i domków kempingowych, sklasyfikowanych w rodzaju 806.

W miejskich jednostkach organizacyjnych Miasta Kielce zaewidencjonowano według stanu na dzień 31 grudnia 2017 roku budynki i lokale o łącznej wartości brutto **1 018 770 902 zł.**

Miasto Kielce posiada również 56 lokali mieszkalnych, których własność została wyodrębniona oraz spółdzielcze własnościowe prawo do 19 lokali mieszkalnych.

Dane w zakresie ilości i wartości poszczególnych rodzajów budynków i lokali zawiera tabela Nr 6 oraz wykresy nr 11 i 12.

Z przedstawionych w tabeli Nr 6 danych wynika, że Miasto Kielce, wg stanu na dzień 31 grudnia 2017 roku posiadało **1336 szt.** budynków i lokali. Było to o 45 szt. budynków i lokali więcej, niż w analogicznym okresie roku 2016. Największy udział w stanie ilościowym środków trwałych zaliczonych do grupy 1 KŚT stanowią budynki mieszkalne i lokale mieszkalne, pozostające głównie w administracji Miejskiego Zarządu Budynków. Ważną pozycję zajmują budynki oświaty, nauki i kultury oraz budynki sportowe a także pozostałe budynki niemieszkalne oraz budynki transportu i łączności.

W okresie od 31 grudnia 2016 roku do 31 grudnia 2017 roku nastąpił wzrost ilości budynków i lokali łącznie o 45 szt., w tym w pozycjach:

— budynki oświaty, nauki i kultury oraz budynki sportowe.....	o	19 szt.
— pozostałe budynki niemieszkalne	o	16 szt.
— budynki produkcyjne, usługowe i gospodarcze dla rolnictwa	o	6 szt.
— budynki mieszkalne.....	o	5 szt.
— budynki transportu i łączności.....	o	2 szt.
— lokale mieszkalne, spółdzielcze własnościowe prawo do lokalu mieszkalnego.....	o	1 szt.

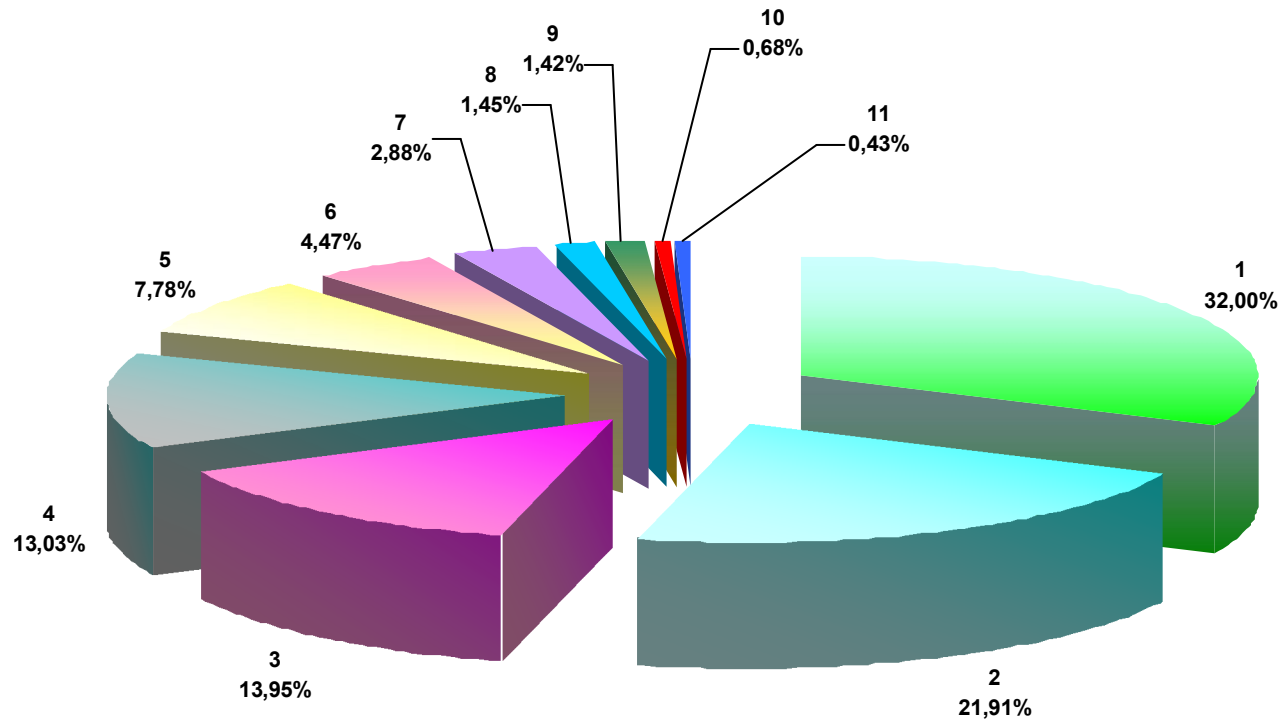
Szczegółowe informacje na temat pełnego zasobu mieszkaniowego zawiera tabela Nr 83 zamieszczona w rozdziale IV dotyczącym innych informacji o mieniu komunalnym Miasta Kielce.

TABELA Nr 6. Wartość, ilość oraz powierzchnia użytkowa budynków i lokali oraz spółdzielczego prawa do lokalu użytkowego i spółdzielczego własnościowego prawa do lokalu mieszkalnego z podziałem na rodzaje wg stanu na dzień 31 grudnia 2016 roku oraz na dzień 31 grudnia 2017 roku

(IMK 015) w zł

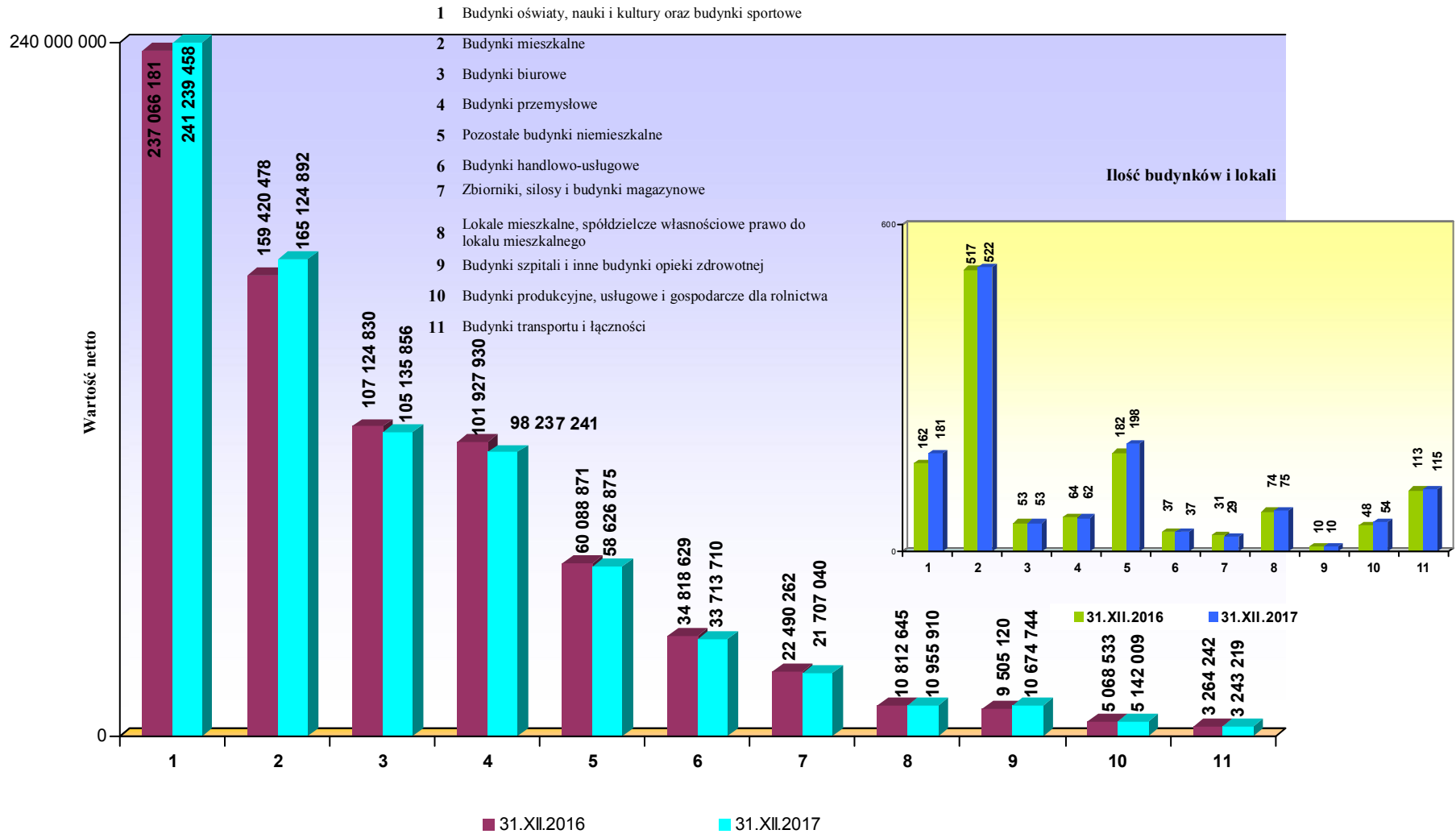
MIASTO KIELCE	Stan na dzień 31 grudnia 2016 roku					Stan na dzień 31 grudnia 2017 roku					Zmiana wartości (7-2)	(7 : 2) %
	Wartość brutto	Umorzenie	Wartość netto	Ilość (szt.)	Powierzchnia użytkowa [m ²]	Wartość brutto	Umorzenie	Wartość netto	Ilość (szt.)	Powierzchnia użytkowa [m ²]		
1	2	3	4	5	6	7	8	9	10	11	12	13
1.2. BUDYNKI, LOKALE, w tym:	995 746 957	244 159 235	751 587 722	1 291	819 971	1 018 770 902	264 969 948	753 800 954	1 336	819 688	23 023 944	102
1. Budynki przemysłowe	111 603 711	9 675 781	101 927 930	64	51 744	110 733 749	12 496 508	98 237 241	62	51 749	-869 962	99
2. Budynki transportu i łączności	3 748 493	484 251	3 264 242	113	5 418	3 818 319	575 100	3 243 219	115	5 245	69 826	102
3. Budynki handlowo-usługowe	44 276 469	9 457 840	34 818 629	37	25 587	44 296 837	10 583 127	33 713 710	37	25 809	20 368	100
4. Zbiorniki, silosy i budynki magazynowe	23 787 854	1 297 592	22 490 262	31	5 038	23 619 952	1 912 912	21 707 040	29	4 867	-167 902	99
5. Budynki biurowe	129 210 058	22 085 228	107 124 830	53	73 250	130 414 087	25 278 231	105 135 856	53	73 031	1 204 029	101
6. Budynki szpitali i inne budynki opieki zdrowotnej	15 978 011	6 472 891	9 505 120	10	9 894	17 547 252	6 872 508	10 674 744	10	10 271	1 569 241	110
7. Budynki oświaty, nauki i kultury oraz budynki sportowe	364 055 315	126 989 134	237 066 181	162	364 378	376 805 678	135 566 220	241 239 458	181	364 426	12 750 363	104
8. Budynki produkcyjne, usługowe i gospodarcze dla rolnictwa	7 712 555	2 644 021	5 068 533	48	6 264	7 973 425	2 831 416	5 142 009	54	6 352	260 870	103
9. Pozostałe budynki niemieszkalne	71 560 892	11 472 021	60 088 871	182	30 197	71 613 937	12 987 062	58 626 875	198	28 460	53 045	100
10. Budynki mieszkalne	212 011 450	52 590 972	159 420 478	517	243 542	219 827 003	54 702 111	165 124 892	522	244 776	7 815 553	104
11. Lokale niemieszkalne, spółdzielcze prawo do lokalu użytkowego	0	0	0	0	0	0	0	0	0	0	0	0
12. Lokale mieszkalne, spółdzielcze własnościowe prawo do lokalu mieszkalnego	11 802 150	989 505	10 812 645	74	4 659	12 120 663	1 164 753	10 955 910	75	4 702	318 513	103

WYKRES Nr 11. Procentowy udział wartości netto poszczególnych rodzajów budynków i lokali wg stanu na dzień 31 grudnia 2017 roku



- 1 Budynki oświaty, nauki i kultury oraz budynki sportowe
- 2 Budynki mieszkalne
- 3 Budynki biurowe
- 4 Budynki przemysłowe
- 5 Pozostałe budynki niemieszkalne
- 6 Budynki handlowo-usługowe
- 7 Zbiorniki, silosy i budynki magazynowe
- 8 Lokale mieszkalne, spółdzielcze własnościowe prawo do lokalu mieszkalnego
- 9 Budynki szpitali i inne budynki opieki zdrowotnej
- 10 Budynki produkcyjne, usługowe i gospodarcze dla rolnictwa
- 11 Budynki transportu i łączności

WYKRES Nr 12. Wartość netto oraz ilość budynków i lokali z podziałem na rodzaje wg stanu na dzień 31 grudnia 2016 roku oraz na dzień 31 grudnia 2017 roku



1.2.3. Obiekty inżynierii lądowej i wodnej

Grupa 2 Klasyfikacji Środków Trwałych "Obiekty inżynierii lądowej i wodnej" obejmuje obiekty budowlane naziemne i podziemne o charakterze stałym (z wyłączeniem budynków), takie jak: kompleksowe budowle na terenach przemysłowych, rurociągi, linie telekomunikacyjne i elektroenergetyczne, infrastrukturę transportu oraz pozostałe obiekty inżynierii lądowej i wodnej.

Szczegółowe dane dotyczące wartości obiektów inżynierii lądowej i wodnej będących składnikiem mienia Miasta Kielce zawiera tabela Nr 7.

TABELA Nr 7. Wartość obiektów inżynierii lądowej i wodnej z podziałem na rodzaje wg stanu na dzień 31 grudnia 2016 roku oraz na dzień 31 grudnia 2017 roku

(IMK 016) w zł

MIASTO KIELCE	Stan na dzień 31 grudnia 2016 roku			Stan na dzień 31 grudnia 2017 roku			Zmiana wartości (5-2)	(5 : 2) %
	Wartość brutto	Umorzenie	Wartość netto	Wartość brutto	Umorzenie	Wartość netto		
1	2	3	4	5	6	7	8	9
1.2. OBIEKTY INŻYNIERII LĄDOWEJ I WODNEJ, w tym:	1 329 329 118	369 838 476	959 490 642	1 357 983 374	427 357 822	930 625 552	28 654 256	102
1. Budowle dla górnictwa i kopalnictwa	31 063	26 430	4 633	31 063	27 673	3 390	0	100
2. Budowle na terenach elektrowni	1 869 443	833 867	1 035 576	1 869 443	917 992	951 451	0	100
3. Budowle na terenach zakładów chemicznych	0	0	0	0	0	0	0	0
4. Budowle na terenach zakładów przemysłu ciężkiego, gdzie indziej niesklasyfikowane	0	0	0	0	0	0	0	0
5. Rurociągi, linie telekomunikacyjne i elektroenergetyczne, przesyłowe	64 060 510	38 713 040	25 347 471	64 472 387	41 065 467	23 406 920	411 877	101
6. Rurociągi sieci rozdzielczej oraz linie telekomunikacyjne i elektroenergetyczne, rozdzielcze	162 427 158	66 698 721	95 728 437	167 903 127	73 454 253	94 448 874	5 475 969	103
7. Autostrady, drogi ekspresowe, ulice i drogi pozostałe	986 337 597	231 570 115	754 767 482	1 006 268 840	275 242 416	731 026 424	19 931 243	102
8. Drogi szynowe, drogi kolei napowietrznych lub podwieszanych	7 044	6 058	986	7 044	6 340	704	0	100
9. Drogi lotniskowe	0	0	0	0	0	0	0	0
10. Mosty, wiadukty, estakady, tunele, przejścia nadziemne i podziemne	531 861	154 599	377 262	531 861	178 213	353 648	0	100
11. Budowle wodne, z wyłączeniem melioracji wodnych	638 009	253 373	384 636	678 505	280 535	397 969	40 496	106
12. Melioracje wodne podstawowe	0	0	0	0	0	0	0	0
13. Melioracje wodne szczegółowe	440 322	24 378	415 944	440 322	35 387	404 936	0	100
14. Budowle sportowe i rekreacyjne	37 463 691	11 094 611	26 369 080	39 580 534	12 331 769	27 248 765	2 116 843	106
15. Pozostałe obiekty inżynierii lądowej i wodnej, gdzie indziej niesklasyfikowane	75 522 420	20 463 284	55 059 136	76 200 248	23 817 777	52 382 471	677 828	101

Z danych przedstawionych w tabeli Nr 7 wynika, że Miasto Kielce, według stanu na dzień 31 grudnia 2017 roku, było właścicielem obiektów inżynierii lądowej i wodnej o łącznej wartości brutto **1 357 983 374 zł**. Podstawową pozycję w strukturze tego składnika mienia Miasta Kielce zajmują ulice i drogi; rurociągi sieci rozdzielczej oraz linie telekomunikacyjne i elektroenergetyczne, rozdzielcze; pozostałe obiekty inżynierii lądowej i wodnej, gdzie indziej niesklasyfikowane, rurociągi, linie telekomunikacyjne i elektroenergetyczne przesyłowe a także budowle sportowe i rekreacyjne.

Urządzenia sieci wodociągowej i kanalizacyjnej objęte ewidencją księgową prowadzoną przez Urząd Miasta Kielce są udostępniane nieodpłatnie do używania i eksploatacji Międzygminnemu Związкови Wodociągów i Kanalizacji w Kielcach.

W porównaniu do roku 2016 nastąpiło zwiększenie wartości brutto obiektów inżynierii lądowej i wodnej o **28 654 256 zł**.

Wzrost nastąpił głównie w wartości obiektów infrastruktury lądowej i wodnej zaliczonych do rodzajów:

— autostrady, drogi ekspresowe, ulice i drogi pozostałe	– o	19 931 243 zł,
— rurociągi sieci rozdzielczej oraz linie telekomunikacyjne i elektroenergetyczne, rozdzielcze	– o	5 475 969 zł,
— budowle sportowe i rekreacyjne.....	– o	2 116 843 zł,
— pozostałe obiekty inżynierii lądowej i wodnej, gdzie indziej niesklasyfikowane.....	– o	677 828 zł.

W porównywanym okresie ogólnie odnotowano spadek wartości netto tej grupy środków trwałych o kwotę **28 865 090 zł** spowodowany przede wszystkim dokonywaniem odpisów umorzeniowych.

1.2.4. Maszyny i urządzenia techniczne

Tabela Nr 8 zawiera informacje o środkach trwałych zaliczonych do grup od 3 do 6 Klasyfikacji Środków Trwałych.

Grupa 3 – „Kotły i maszyny energetyczne” obejmuje kotły grzejne i parowe; maszyny napędowe pierwotne niezespoliczone konstrukcyjnie z zasilanym obiektem; maszyny elektryczne wirujące oraz zespoły prądotwórcze, które traktuje się jako samodzielne obiekty.

Grupa 4 – „Maszyny, urządzenia i aparaty ogólnego zastosowania” obejmuje maszyny ogólnego zastosowania, takie jak: obrabiarki; maszyny i urządzenia do obróbki plastycznej metali i tworzyw sztucznych; maszyny, urządzenia i aparaty używane w przemyśle rolnym i spożywczym; maszyny i urządzenia do przetłaczania i sprężania cieczy i gazów; piece przemysłowe; urządzenia do wymiany ciepła; maszyny i urządzenia do operacji i procesów materiałowych; zespoły komputerowe; urządzenia do regulacji i sterowania procesami; roboty i inne maszyny, urządzenia i aparaty ogólnego zastosowania.

Grupa 5 – „maszyny, urządzenia i aparaty specjalistyczne” obejmuje maszyny, urządzenia i aparaty do procesów chemicznych; maszyny i urządzenia wiertnicze, górnicze, hutnicze, gazownicze, odlewnicze, torfiarskie; aparaty i urządzenia do pomiarów i zabiegów geofizycznych; maszyny do obróbki surowców mineralnych i produkcji wyrobów z nich; maszyny do produkcji wyrobów z metali i tworzyw sztucznych; maszyny do obróbki i przerobu drewna, produkcji wyrobów z drewna; maszyny papiernicze i poligraficzne; maszyny włókiennicze i odzieżowe; maszyny do obróbki skóry i produkcji wyrobów ze skóry; maszyny, urządzenia i aparaty przemysłów rolnych i spożywczych; maszyny do robót ziemnych, budowlanych i drogowych oraz maszyny rolnicze i gospodarki leśnej, itp.

Grupa 6 – „Urządzenia techniczne” obejmuje: zbiorniki naziemne wewnątrz budynków i budowli; urządzenia rozdzielcze i aparaturę energii elektrycznej, takie jak: urządzenia rozdzielcze i aparaturę prądu zmiennego i stałego, urządzenia nastawcze prądu zmiennego i stałego, stacje transformatorowe; urządzenia telewizyjne i radiotechniczne, takie jak: urządzenia nadawcze i odbiorcze radia i telewizji, urządzenia elektroakustyczne, transmisji przewodowej i bezprzewodowej; urządzenia sygnalizacyjne i alarmowe; urządzenia telefoniczne; urządzenia elektroenergetyczne przetwórcze i zasilające, takie jak: transformatory, zespoły prostownikowe, kondensatory statyczne i baterie akumulatorów elektrycznych; dźwigi i przenośniki (transportery), takie jak: dźwigi osobowe i towarowe, dźwigniki, wciągniki, kołowroty, wyciągi, żurawie-przenośniki i podnośniki, suwnice, wsadzarki, obrotnice, wywrotnice, mechanizmy napędowe kolejek linowych; pozostałe urządzenia przemysłowe, takie jak: przekładnie, urządzenia klimatyzacyjne i wentylacyjne; urządzenia do oczyszczania wody, powietrza, ścieków i gazów oraz odpopielania i odżużlania; akumulatory hydrauliczne; urządzenia pralni; wagi pojazdowe, wagonowe i inne wbudowane; urządzenia projekcyjne i teatralne; urządzenia do przeprowadzania badań technicznych oraz pozostałe urządzenia techniczne.

Według stanu na dzień 31 grudnia 2017 roku w jednostkach organizacyjnych Miasta Kielce zaewidencjonowano **8 201 szt.** maszyn i urządzeń technicznych zaliczonych do w/w grup środków trwałych o łącznej wartości brutto **334 557 190 zł.** Podstawowy udział w tej liczbie stanowią środki trwałe zaliczane do podgrup:

— Pozostałe maszyny, urządzenia i aparaty specjalizowane i specjalne, ogólnego zastosowania.....	2 458 szt.
— Pozostałe urządzenia techniczne.....	1 279 szt.
— Urządzenia przemysłowe.....	1 098 szt.
— Urządzenia dla radiofonii i telewizji, urządzenia dla telefonii i telegrafii.....	663 szt.
— Pozostałe maszyny, urządzenia i aparaty ogólnego zastosowania.....	632 szt.
— Urządzenia do wymiany ciepła.....	449 szt.
— Maszyny, urządzenia i aparaty dla przemysłu spożywczego.....	413 szt.
— Urządzenia nieprzemysłowe.....	188 szt.
— Maszyny i urządzenia do przetłaczania i sprężania cieczy i gazów.....	185 szt.

Najważniejsze zdarzenia, jakie miały miejsce w wyniku obrotu mieniem komunalnym, które wpłynęły na wartość mienia w wymienionych podgrupach to nabycie, zbycie bądź likwidacja środków trwałych.

W odniesieniu do analogicznego okresu roku 2016 ogólnie nastąpił spadek ilości środków trwałych zaliczanych do grup od 3 do 6 łącznie o 225 szt.. Największy spadek zanotowano w pozycji – „pozostałe maszyny, urządzenia i aparaty ogólnego zastosowania” – o 214 szt., w pozycji – „urządzenia dla radiofonii i telewizji, urządzenia dla telefonii i telegrafii” – o 86 szt. oraz w pozycji – „urządzenia nieprzemysłowe” – o 19 szt..

W porównywanym okresie nastąpił wzrost ilości maszyn i urządzeń technicznych głównie w pozycji – „urządzenia przemysłowe” – o 34 szt. oraz w pozycji – „pozostałe urządzenia techniczne” – o 23 szt..

W wyniku dokonywanych odpisów umorzeniowych nastąpił spadek wartości netto maszyn i urządzeń technicznych, co odzwierciedla tabela Nr 8.

Wartość tych środków trwałych ujętych w ewidencjach księgowych prowadzonych przez jednostki organizacyjne Miasta Kielce, po uwzględnieniu dokonanych odpisów umorzeniowych, według stanu na dzień 31 grudnia 2017 roku wynosi **191 188 946 zł.**

TABELA Nr 8. Wartość oraz ilość maszyn i urządzeń technicznych z podziałem na podgrupy wg stanu na dzień 31 grudnia 2016 roku oraz na dzień 31 grudnia 2017 roku

(IMK 017) w zł

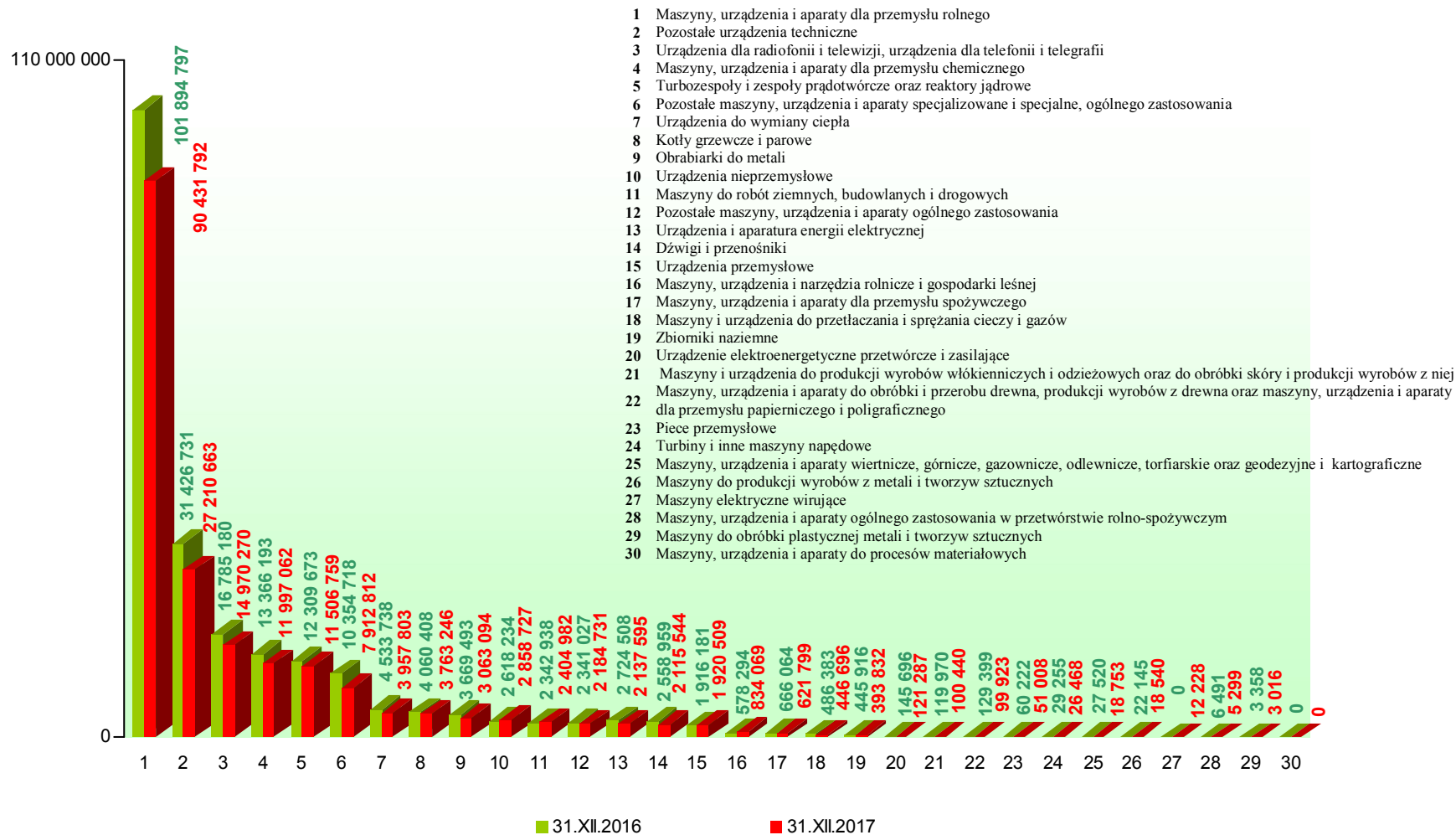
MIASTO KIELCE	Stan na dzień 31 grudnia 2016 roku				Stan na dzień 31 grudnia 2017 roku				Zmiana wartości (6-2)	(6 : 2) %
	Wartość brutto	Umorzenie	Wartość netto	Ilość (szt.)	Wartość brutto	Umorzenie	Wartość netto	Ilość (szt.)		
1	2	3	4	5	6	7	8	9	10	11
1.3. URZĄDZENIA TECHNICZNE I MASZyny, w tym:	331 262 965	115 639 473	215 623 492	8 426	334 557 190	143 368 244	191 188 946	8 201	3 294 225	101
1. Kotły grzewcze i parowe	10 090 806	6 030 398	4 060 408	114	10 214 682	6 451 436	3 763 246	115	123 876	101
2. Turbiny i inne maszyny napędowe	48 424	19 168	29 255	5	48 424	21 956	26 468	5	0	100
3. Maszyny elektryczne wirujące	15 246	15 246	0	3	27 546	15 318	12 228	5	12 300	181
4. Turbozespoły i zespoły prądowców oraz reaktory jądrowe	14 200 801	1 891 127	12 309 673	22	14 748 484	3 241 725	11 506 759	24	547 683	104
5. Obrabiarki do metali	5 150 455	1 480 962	3 669 493	71	5 147 122	2 084 028	3 063 094	69	-3 333	100
6. Maszyny do obróbki plastycznej metali i tworzyw sztucznych	27 434	24 076	3 358	5	27 434	24 418	3 016	5	0	100
7. Maszyny, urządzenia i aparaty ogólnego zastosowania w przetwórstwie rolno-spożywczym	33 045	26 553	6 491	5	33 045	27 746	5 299	5	0	100
8. Maszyny i urządzenia do przetwarzania i sprężania cieczy i gazów	2 082 422	1 596 039	486 383	182	2 157 121	1 710 424	446 696	185	74 699	104
9. Piece przemysłowe	140 622	80 400	60 222	2	140 622	89 615	51 008	2	0	100
10. Urządzenia do wymiany ciepła	24 630 306	20 096 569	4 533 738	442	25 300 893	21 343 090	3 957 803	449	670 586	103
11. Maszyny, urządzenia i aparaty do procesów materiałowych	5 442	5 442	0	1	5 442	5 442	0	1	0	100
12. Pozostałe maszyny, urządzenia i aparaty ogólnego zastosowania	9 631 249	7 290 222	2 341 027	846	8 948 642	6 763 911	2 184 731	632	-682 607	93
13. Pozostałe maszyny, urządzenia i aparaty specjalizowane i specjalne, ogólnego zastosowania	28 547 688	18 192 971	10 354 718	2 461	27 976 588	20 063 776	7 912 812	2 458	-571 100	98
14. Maszyny, urządzenia i aparaty dla przemysłu chemicznego	13 691 309	325 116	13 366 193	1	13 691 309	1 694 247	11 997 062	1	0	100
15. Maszyny, urządzenia i aparaty wiertnicze, górnicze, gazownicze, odlewnicze, torfiarskie oraz geodezyjne i kartograficzne	419 135	391 615	27 520	11	419 135	400 383	18 753	11	0	100
16. Maszyny dla przemysłu surowców mineralnych	0	0	0	0	0	0	0	0	0	0
17. Maszyny do produkcji wyrobów z metali i tworzyw sztucznych	27 077	4 932	22 145	4	27 077	8 537	18 540	4	0	100

c.d. Tabela Nr 8

18.	Maszyny, urządzenia i aparaty do obróbki i przerobu drewna, produkcji wyrobów z drewna oraz maszyny, urządzenia i aparaty dla przemysłu papierościowego i poligraficznego	1 160 957	1 031 557	129 399	68	988 921	888 998	99 923	60	-172 036	85
19.	Maszyny i urządzenia do produkcji wyrobów włókienniczych i odzieżowych oraz do obróbki skóry i produkcji wyrobów z niej	142 240	22 270	119 970	12	142 240	41 800	100 440	12	0	100
20.	Maszyny, urządzenia i aparaty dla przemysłu rolnego	104 807 641	2 912 844	101 894 797	4	105 010 641	14 578 849	90 431 792	4	203 000	100
21.	Maszyny, urządzenia i aparaty dla przemysłu spożywczego	3 144 623	2 478 559	666 064	398	3 306 698	2 684 898	621 799	413	162 075	105
22.	Maszyny do robót ziemnych, budowlanych i drogowych	6 465 906	4 122 968	2 342 938	87	7 216 816	4 811 834	2 404 982	91	750 910	112
23.	Maszyny, urządzenia i narzędzia rolnicze i gospodarki leśnej	3 228 140	2 649 846	578 294	85	3 632 445	2 798 377	834 069	100	404 305	113
24.	Zbiorniki naziemne	1 220 497	774 580	445 916	101	1 220 497	826 665	393 832	101	0	100
25.	Urządzenia i aparatura energii elektrycznej	7 162 258	4 437 751	2 724 508	66	7 202 056	5 064 461	2 137 595	68	39 798	101
26.	Urządzenia dla radiofonii i telewizji, urządzenia dla telefonii i telegrafii	28 639 181	11 854 001	16 785 180	749	29 058 761	14 088 491	14 970 270	663	419 580	101
27.	Urządzenie elektroenergetyczne przetwórcze i zasilające	616 407	470 711	145 696	24	616 407	495 119	121 287	24	0	100
28.	Dźwigi i przenośniki	8 627 415	6 068 455	2 558 959	130	8 686 242	6 570 698	2 115 544	129	58 828	101
29.	Urządzenia przemysłowe	7 530 795	5 614 614	1 916 181	1 064	7 899 882	5 979 373	1 920 509	1 098	369 087	105
30.	Urządzenia nieprzemysłowe	4 803 492	2 185 258	2 618 234	207	5 510 428	2 651 701	2 858 727	188	706 935	115
31.	Pozostałe urządzenia techniczne	44 971 952	13 545 221	31 426 731	1 256	45 151 592	17 940 929	27 210 663	1 279	179 640	100

WYKRES Nr 13.

Wartość netto maszyn i urządzeń technicznych z podziałem na podgrupy
wg stanu na dzień 31 grudnia 2016 roku oraz na dzień 31 grudnia 2017 roku



1.2.5. Środki transportu

Zgodnie z Klasyfikacją Środków Trwałych Grupa – 7 ”Środki transportu” obejmuje kolejowy tabor szynowy naziemny i podziemny o różnej szerokości toru; tramwajowy tabor szynowy; samochody, autobusy, mikrobusy, trolejbusy, motocykle, ciągniki, naczepy, przyczepy i inne pojazdy mechaniczne; statki i konstrukcje pływające; statki powietrzne oraz pozostałe środki transportu, np. wózki jezdniowe, poduszki.

Stan wartościowy i ilościowy środków transportu Miasta Kielce prezentuje tabela Nr 9.

Z danych przedstawionych w tabeli Nr 9 wynika, że w jednostkach organizacyjnych Miasta Kielce wg stanu na dzień 31 grudnia 2017 roku zaewidencjonowanych było 334 sztuk środków transportu.

Ilość środków transportu zaewidencjonowanych w jednostkach organizacyjnych Miasta Kielce w odniesieniu do stanu na dzień 31 grudnia 2016 roku uległa zwiększeniu o 30 szt. głównie w związku z zakupem autobusów komunikacji miejskiej (25 szt.).

Wśród zaewidencjonowanych na dzień 31 grudnia 2017 roku środków transportu przeważają samochody osobowe (91 szt.), pojazdy samochodowe przeznaczone konstrukcyjnie do przewozu dziewięciu lub więcej osób, włączając kierowcę (69 szt.), samochody ciężarowe (65 szt.) i samochody specjalne (59 szt.).

Wartość brutto środków transportu na dzień 31 grudnia 2017 roku wynosi **97 114 772 zł** natomiast wartość netto po uwzględnieniu dokonanych odpisów umorzeniowych spadła do kwoty **51 547 218 zł**.

WYKRES Nr 14. Wartość netto środków transportu z podziałem na rodzaje
wg stanu na dzień 31 grudnia 2016 roku oraz na dzień 31 grudnia 2017 roku

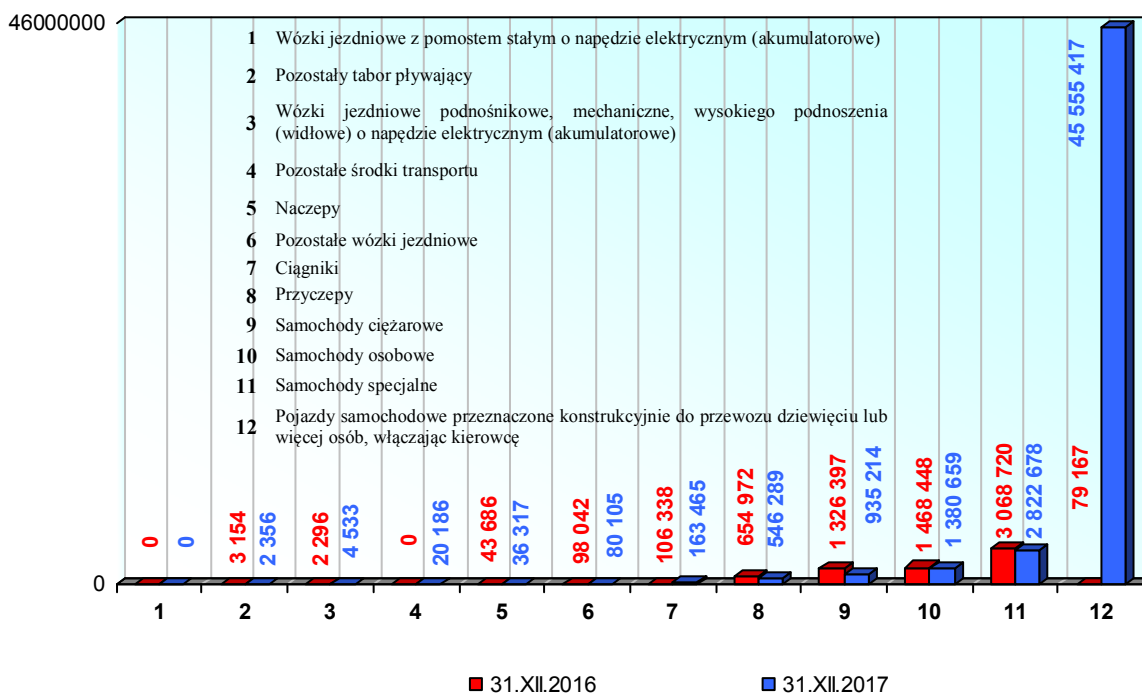


TABELA Nr 9. Wartość oraz ilość środków transportu z podziałem na rodzaje
wg stanu na dzień 31 grudnia 2016 roku oraz na dzień 31 grudnia 2017 roku

(IMK 018) w zł

MIASTO KIELCE	Stan na dzień 31 grudnia 2016 roku				Stan na dzień 31 grudnia 2017 roku				Zmiana wartości (6-2)	(6 : 2) %
	Wartość brutto	Umorzenie	Wartość netto	Ilość (szt.)	Wartość brutto	Umorzenie	Wartość netto	Ilość (szt.)		
1	2	3	4	5	6	7	8	9	10	11
1.4. ŚRODKI TRANSPORTU¹⁾ w tym:	51 024 530	44 173 310	6 851 220	304	97 114 772	45 567 554	51 547 218	334	46 090 242	190
1. Tabor kolejowy naziemny	0	0	0	0	0	0	0	0	0	0
2. Motocykle, przyczepy i wózki motocyklowe	0	0	0	0	0	0	0	0	0	0
3. Samochody osobowe	7 196 930	5 728 481	1 468 448	91	7 341 177	5 960 519	1 380 659	91	144 247	102
4. Samochody ciężarowe	6 091 962	4 765 565	1 326 397	66	5 980 262	5 045 047	935 214	65	-111 700	98
5. Samochody specjalne	5 853 952	2 785 232	3 068 720	57	6 261 477	3 438 799	2 822 678	59	407 525	107
6. Pojazdy samochodowe przeznaczone konstrukcyjnie do przewozu dziewięciu lub więcej osób, włączając kierowcę	29 530 281	29 451 114	79 167	44	75 030 281	29 474 864	45 555 417	69	45 500 000	254
7. Trolejbusy i samochody o napędzie elektrycznym	0	0	0	0	0	0	0	0	0	0
8. Ciągniki	897 899	791 560	106 338	12	1 015 637	852 172	163 465	13	117 739	113
9. Naczepy	52 639	8 952	43 686	3	52 639	16 322	36 317	3	0	100
10. Przyczepy	939 370	284 398	654 972	21	946 614	400 326	546 289	22	7 244	101
11. Tabor konny	0	0	0	0	0	0	0	0	0	0
12. Wózki jezdniowe z pomostem stałym o napędzie elektrycznym (akumulatorowe)	58 482	58 482	0	2	58 482	58 482	0	2	0	100
13. Wózki jezdniowe podnośnikowe z nisko podnoszoną platformą o napędzie elektrycznym (akumulatorowe)	0	0	0	0	0	0	0	0	0	0
14. Wózki jezdniowe podnośnikowe, mechaniczne, wysokiego podnoszenia (widłowe) o napędzie elektrycznym (akumulatorowe)	114 800	112 504	2 296	1	119 800	115 267	4 533	2	5 000	104
15. Wózki jezdniowe podnośnikowe, mechaniczne, wysokiego podnoszenia (widłowe) o napędzie spalinowym	0	0	0	0	0	0	0	0	0	0
16. Wózki jezdniowe transportowe ze stałą platformą i żurawiem o napędzie elektrycznym (akumulatorowe)	0	0	0	0	0	0	0	0	0	0
17. Pozostałe wózki jezdniowe	164 071	66 029	98 042	4	164 071	83 967	80 105	4	0	100
18. Tabor transportu śródlądowego	0	0	0	0	0	0	0	0	0	0
19. Tabor techniczny i ratowniczy śródlądowy	0	0	0	0	0	0	0	0	0	0
20. Pozostały tabor pływający	11 400	8 246	3 154	1	11 400	9 044	2 356	1	0	100
21. Samoloty	0	0	0	0	0	0	0	0	0	0
22. Śmigłowce	0	0	0	0	0	0	0	0	0	0
23. Szybowce	0	0	0	0	0	0	0	0	0	0
24. Balony	0	0	0	0	0	0	0	0	0	0
25. Pozostałe środki transportu lotniczego	0	0	0	0	0	0	0	0	0	0
26. Pozostałe środki transportu	112 746	112 746	0	2	132 932	112 746	20 186	3	20 186	118

INFORMACJA O STANIE MIENIA KOMUNALNEGO MIASTA KIELCE

1.2.6. Inne środki trwałe

Według Klasyfikacji Środków Trwałych Grupa 8 „Narzędzia, przyrządy, ruchomości i wyposażenie, gdzie indziej niesklasyfikowane” obejmuje poszczególne obiekty środków trwałych, które stanowią pojedyncze narzędzia i sprawdziany, aparaty, przyrządy kontrolno-pomiarowe oraz różnego typu wyposażenie i sprzęt specjalistyczny, jak np. laboratoryjny, medyczny, biurowy i inny w placówkach i zakładach produkcyjnych i usługowych, instytucjach i jednostkach naukowo-badawczych, służbie zdrowia, oświacie, placówkach kulturalno-oświatowych, rozrywkowych itp.; budki, kioski, domki campingowe i inne obiekty wolnostojące niezwiązane w sposób trwały z gruntem, z wyłączeniem sklasyfikowanych w grupach 1 i 2.

Grupa ta nie obejmuje:

- urządzeń, aparatów i aparatury oraz innych obiektów, sklasyfikowanych w grupach 3-7.

Informacje zamieszczone w niniejszym podrozdziale zawierają dane dotyczące środków trwałych zaliczonych do grupy 8 Klasyfikacji Środków Trwałych, jak również pozostałych środków trwałych (umarzanych jednorazowo w momencie oddania do używania) oraz dóbr kultury i zbiorów bibliotecznych.

Dane dotyczące innych środków trwałych przedstawia tabela Nr 10.

Z danych zaprezentowanych w tabeli Nr 10 wynika, że według stanu na dzień 31 grudnia 2017 roku w ewidencjach księgowych jednostek organizacyjnych Miasta Kielce ujęto środki trwałe zaliczone do grupy 8 Klasyfikacji Środków Trwałych oraz pozostałe środki trwałe (umarzane jednorazowo w momencie oddania do używania) o łącznej wartości brutto **113 124 661 zł**.

Ponadto, w jednostkach organizacyjnych Miasta Kielce znajduje się 2 838 zbiorów bibliotecznych o łącznej wartości **8 203 402 zł** i 19 759 dóbr kultury o wartości **7 368 270 zł**.

W okresie od 31 grudnia 2016 roku do 31 grudnia 2017 roku nastąpiły zmiany w wartości poszczególnych składników aktywów zaprezentowanych w tym podrozdziale.

Wartość brutto środków trwałych zaliczonych do grupy 8 Klasyfikacji środków trwałych oraz pozostałych środków trwałych wzrosła w tym okresie łącznie o **3 207 108 zł**. Wzrosła także wartość zbiorów bibliotecznych o **984 361 zł** oraz wartość dóbr kultury o **564 917 zł**.

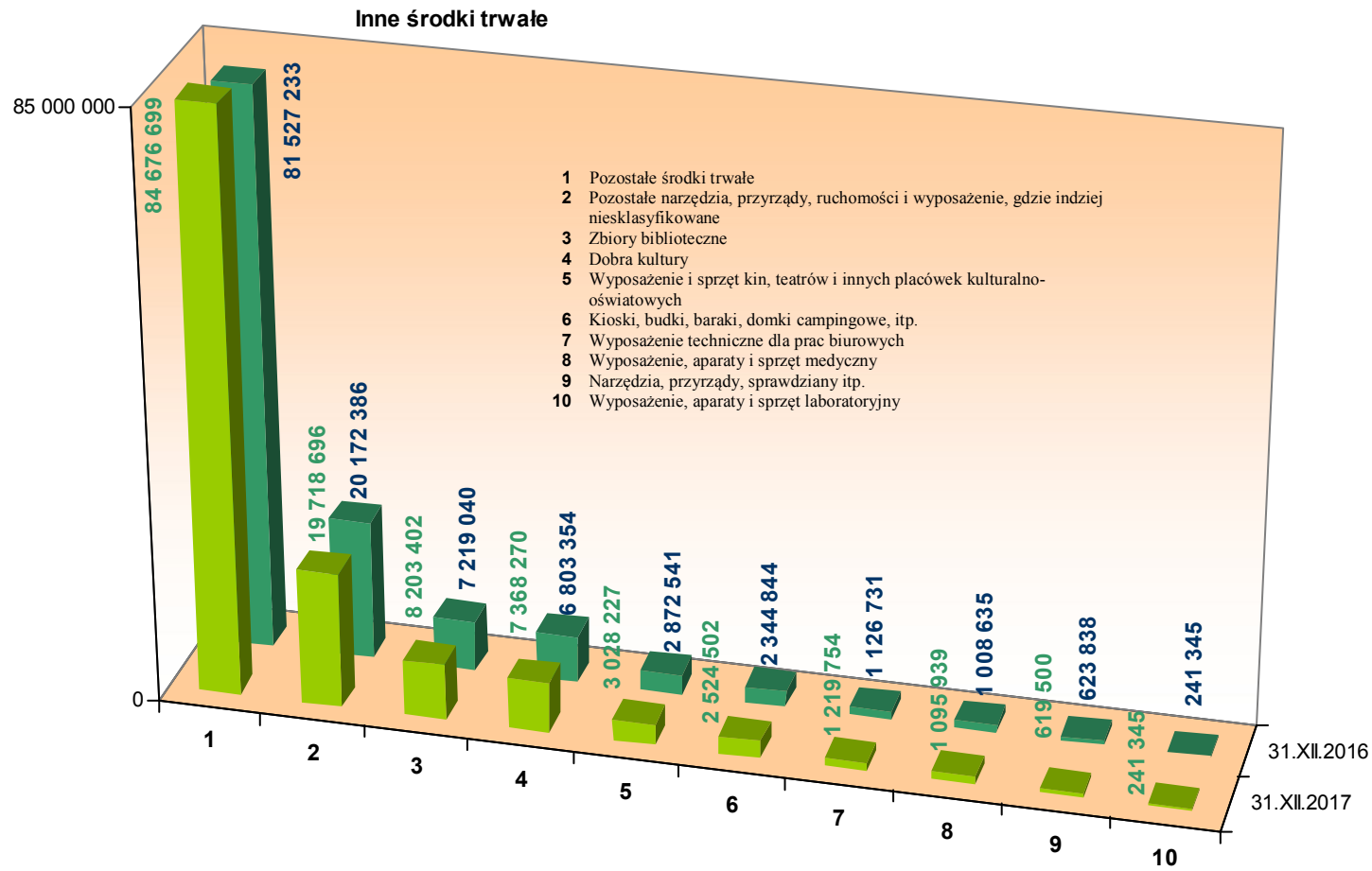
TABELA Nr 10. Wartość oraz ilość innych środków trwałych z podziałem na rodzaje
wg stanu na dzień 31 grudnia 2016 roku oraz na dzień 31 grudnia 2017 roku

(IMK 019) w zł

MIASTO KIELCE	Stan na dzień 31 grudnia 2016 roku				Stan na dzień 31 grudnia 2017 roku				Zmiana wartości (6-2)	(6 : 2) %
	Wartość brutto	Umorzenie	Wartość netto	Ilość (szt.)	Wartość brutto	Umorzenie	Wartość netto	Ilość (szt.)		
1	2	3	4	5	6	7	8	9	10	11
1.5. INNE ŚRODKI TRWAŁE (1 ÷ 11), w tym:	123 939 947	109 566 779	14 373 168	226 017	128 696 333	114 854 678	13 841 655	240 864	4 756 386	104
1. Narzędzia, przyrządy, sprawdziany itp.	623 838	597 127	26 710	61	619 500	609 046	10 454	60	-4 338	99
2. Wyposażenie, aparaty i sprzęt laboratoryjny	241 345	52 918	188 426	11	241 345	93 099	148 245	11	0	100
3. Wyposażenie, aparaty i sprzęt medyczny	1 008 635	942 531	66 105	104	1 095 939	954 599	141 339	102	87 304	109
4. Wyposażenie techniczne dla prac biurowych	1 126 731	684 226	442 506	160	1 219 754	721 693	498 062	169	93 023	108
5. Wyposażenie i sprzęt cyrkowy	0	0	0	0	0	0	0	0	0	0
6. Wyposażenie i sprzęt kin, teatrów i innych placówek kulturalno-oświatowych	2 872 541	1 781 254	1 091 287	291	3 028 227	1 848 938	1 179 289	326	155 685	105
7. Kioski, budki, baraki, domki campingowe, itp.	2 344 844	1 865 577	479 267	116	2 524 502	1 820 271	704 231	117	179 658	108
8. Pozostałe narzędzia, przyrządy, ruchomości i wyposażenie, gdzie indziej niesklasyfikowane	20 172 386	14 863 253	5 309 133	1 461	19 718 696	16 072 961	3 645 735	981	-453 690	98
9. Pozostałe środki trwałe	81 527 233	81 489 874	37 359	202 122	84 676 699	84 459 691	217 008	216 501	3 149 466	104
10. Zbiory biblioteczne	7 219 040	7 219 040	0	2 849	8 203 402	8 203 402	0	2 838	984 361	114

Wyszczególnienie	Stan na dzień 31 grudnia 2016 roku				Stan na dzień 31 grudnia 2017 roku				Zmiana wartości (6-2)	(6 : 2) %
	Wartość brutto	Umorzenie	Wartość netto	Ilość (szt.)	Wartość brutto	Umorzenie	Wartość netto	Ilość (szt.)		
1	2	3	4	5	6	7	8	9	10	11
11. Dobra kultury	6 803 354	70 979	6 732 375	18 842	7 368 270	70 979	7 297 292	19 759	564 917	108

WYKRES Nr 15. Wartość brutto innych środków trwałych z podziałem na rodzaje
wg stanu na dzień 31 grudnia 2016 roku oraz na dzień 31 grudnia 2017 roku



1.2.7. Zmiany wartości środków trwałych

Zmiany w wartości brutto prezentowanego w niniejszej *Informacji* rzeczowego majątku trwałego Miasta Kielce w odniesieniu do stanu na dzień 31 grudnia 2016 roku odzwierciedla tabela Nr 11.

TABELA Nr 11. Zmiany w wartości środków trwałych (wg grup rodzajowych)
w okresie od dnia 31 grudnia 2016 roku do dnia 31 grudnia 2017 roku

(IMK 021) w zł							
MIASTO KIELCE	Grunty	Budynki, lokale	Obiekty inżynierii lądowej i wodnej	Urządzenia techniczne i maszyny	Środki transportu	Inne środki trwałe	Środki trwałe razem
1	2	3	4	5	6	7	8
Wartość brutto środków trwałych na dzień 31 grudnia 2016 roku	387 916 767	995 746 957	1 329 329 118	331 262 965	51 024 530	123 939 947	3 219 220 284
a) zwiększenia (z tytułu):	81 960 621	43 296 641	34 336 563	7 652 483	46 470 692	11 728 795	225 445 795
– nabycie	51 247 544	24 317 957	32 779 406	6 755 635	46 049 080	10 305 852	171 455 474
– umowa najmu i dzierżawy	0	0	0	0	0	0	0
– leasing	0	0	0	0	401 425	0	401 425
– trwały zarząd	506 774	1 961 152	838 910	0	0	15 406	3 322 243
– użyczenie	0	0	0	0	0	0	0
– użytkowanie	0	0	0	0	0	0	0
– zarząd	0	5 469 292	206 150	0	0	0	5 675 442
– administrowanie	0	264 268	0	0	0	0	264 268
– inne	30 206 303	11 283 971	512 097	896 848	20 186	1 407 536	44 326 942
b) zmniejszenia (z tytułu):	36 863 958	20 272 696	5 682 307	4 358 258	380 450	6 972 408	74 530 078
– zbycie	2 890 497	2 161 849	498 546	1 502 739	250 610	737 579	8 041 821
– likwidacja	23 321 581	9 980 857	4 684 699	2 618 272	32 326	5 238 807	45 876 542
– umowa najmu i dzierżawy	0	0	0	0	0	0	0
– leasing	0	0	0	0	0	0	0
– trwały zarząd	10 540 617	1 688 565	71 959	0	0	15 406	12 316 547
– użyczenie	0	0	0	0	0	0	0
– użytkowanie	0	0	0	0	0	0	0
– zarząd	2 482	24 000	0	0	0	0	26 482
– administrowanie	0	0	0	0	0	0	0
– inne	108 781	6 417 426	427 103	237 246	97 514	980 616	8 268 686
Wartość brutto środków trwałych na dzień 31 grudnia 2017 roku	433 013 430	1 018 770 902	1 357 983 374	334 557 190	97 114 772	128 696 333	3 370 136 001

Przedstawione w tabeli Nr 11 informacje nie obejmują danych dotyczących środków trwałych w budowie oraz wartości środków przekazanych na poczet inwestycji, które zostały zamieszczone w tabeli Nr 12 i 13.

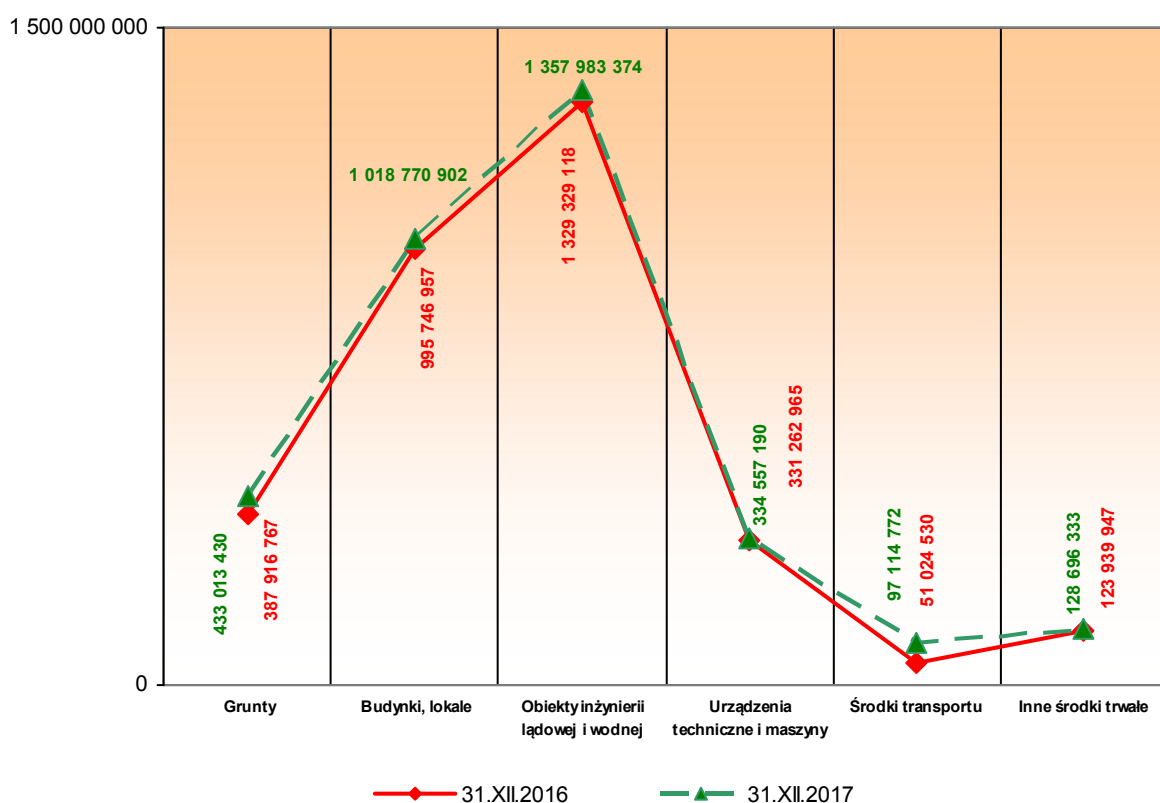
Z przedstawionych w tabeli Nr 11 danych wynika, że w okresie od 31 grudnia 2016 roku do 31 grudnia 2017 roku nastąpiły istotne zmiany w wartości brutto środków trwałych. Na zmiany wartości środków trwałych miały wpływ przede wszystkim zdarzenia dokonane w wyniku obrotu mieniem komunalnym jak np. nabycia (przejęcia), zbycia (przekazania) czy likwidacja środków trwałych a także zdarzenia związane z wytworzeniem czy ulepszeniem już istniejących środków trwałych.

W wyniku dokonanych zdarzeń ogólnie nastąpił wzrost wartościowy środków trwałych o kwotę **150 915 717 zł**.

Struktura zmian wartości brutto środków trwałych w okresie od 31 grudnia 2016 roku do 31 grudnia 2017 roku w poszczególnych grupach rodzajowych przedstawia się następująco:

- „Grunty” – wzrost wartości o 45 096 663 zł,
- „Budynki i lokale, spółdzielcze własnościowe prawo do lokalu mieszkalnego oraz spółdzielcze prawo do lokalu użytkowego” – wzrost wartości o 23 023 944 zł,
- „Obiekty inżynierii lądowej i wodnej” – wzrost wartości o 28 654 256 zł,
- „Maszyny i urządzenia techniczne” – wzrost wartości o 3 294 225 zł,
- „Środki transportu” – wzrost wartości o 46 090 242 zł,
- „Inne środki trwałe” – wzrost wartości o 4 756 386 zł.

WYKRES Nr 16. Struktura wartości brutto środków trwałych
wg stanu na dzień 31 grudnia 2016 roku oraz na dzień 31 grudnia 2017 roku



1.2.8. Wartość środków trwałych w budowie

Zgodnie z definicją zawartą w ustawie o rachunkowości środki trwałe w budowie są to zaliczane do aktywów trwałych środki trwałe w okresie ich budowy, montażu lub ulepszenia już istniejącego środka trwałego.
Dane w tym zakresie prezentuje tabela Nr 12.

TABELA Nr 12. Wartość środków trwałych w budowie
wg stanu na dzień 31 grudnia 2016 roku oraz na dzień 31 grudnia 2017 roku

(IMK 020) w zł

MIASTO KIELCE	Stan na dzień 31 grudnia 2016 roku			Stan na dzień 31 grudnia 2017 roku			Zmiana wartości (5-2)	(5 : 2) %
	Wartość brutto	Odpisy aktualizujące	Wartość netto	Wartość brutto	Odpisy aktualizujące	Wartość netto		
1	2	3	4	5	6	7	8	9
1. Inwestycje rozpoczęte (środki trwałe w budowie)	110 815 021	702 735	110 112 286	122 786 305	277 428	122 508 877	11 971 283	111

1.2.9. Wartość środków przekazanych na poczet inwestycji

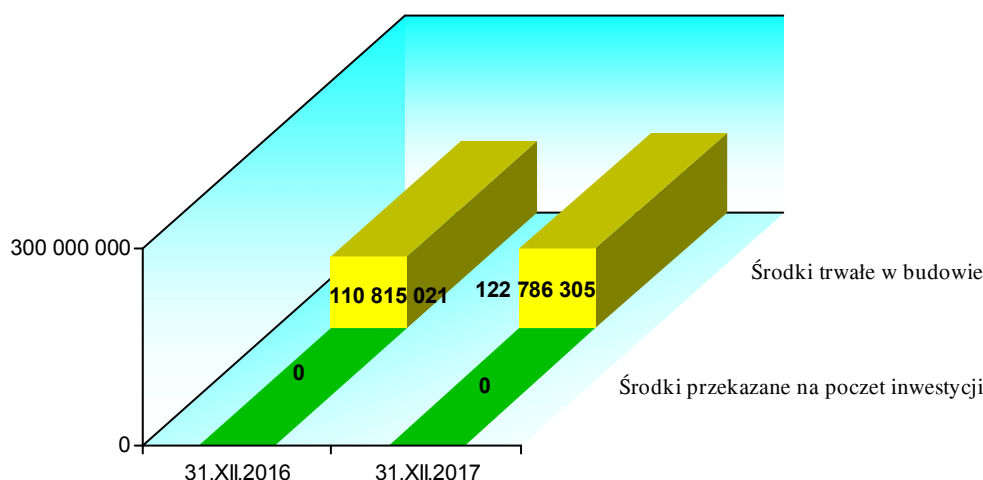
Środki przekazane na poczet inwestycji są to wpłaty na inwestycje realizowane przez inną jednostkę lub wpłaty na inwestycje realizowane przez inwestora zastępczego, jeżeli zgodnie z umową jednostki te prowadzą obsługę finansowo – księgową inwestycji, a także nierozliczone zaliczki dotyczące inwestycji. Dane dotyczące środków przekazanych na poczet inwestycji przedstawia tabela Nr 13.

TABELA Nr 13. Wartość środków przekazanych na poczet inwestycji
wg stanu na dzień 31 grudnia 2016 roku oraz na dzień 31 grudnia 2017 roku

(IMK 020) w zł

MIASTO KIELCE	Wartość wg stanu na dzień		Zmiana wartości (3 - 2)	(3 : 2) %
	31 grudnia 2016 roku	31 grudnia 2017 roku		
1	2	3	4	5
2. Środki przekazane na poczet inwestycji	0	0	0	0

WYKRES Nr 17. Wartość środków trwałych w budowie i środków przekazanych na poczet inwestycji
wg stanu na dzień 31 grudnia 2016 roku oraz na dzień 31 grudnia 2017 roku



1.3. Należności długoterminowe

Należności długoterminowe – są to tylko te należności pieniężne, które są wymagalne po 12 miesiącach od dnia bilansowego. Nie mogą to być jednak należności z tytułu dostaw i usług nawet w przypadku ponadrocznego terminu spłaty.

Informacje o wielkości kwot należności długoterminowych zawiera tabela Nr 14.

TABELA Nr 14. Wartość należności długoterminowych
wg stanu na dzień 31 grudnia 2016 roku oraz na dzień 31 grudnia 2017 roku

MIASTO KIELCE	Stan na dzień 31 grudnia 2016 roku			Stan na dzień 31 grudnia 2017 roku			(IMK 010) w zł	
	Wartość brutto	Odpisy aktualizujące	Wartość netto	Wartość brutto	Odpisy aktualizujące	Wartość netto	Zmiana wartości (5-2)	(5 : 2) %
1	2	3	4	5	6	7	8	9
III. NALEŻNOŚCI DŁUGOTERMINOWE	5 546 307	8 018	5 538 288	3 397 238	8 353	3 388 885	-2 149 069	61

1.4. Długoterminowe aktywa finansowe

Długoterminowe aktywa finansowe obejmują udziały i akcje, inne (dłużne) papiery wartościowe oraz inne długoterminowe aktywa finansowe.

Według stanu na dzień 31 grudnia 2017 roku Miasto Kielce posiadało akcje i udziały w spółkach o łącznej wartości **229 049 877 zł**, w tym w jednoosobowych spółkach Miasta Kielce na kwotę **120 996 500 zł** oraz w pozostałych spółkach o wartości **108 053 377 zł**.

Ogólne dane o wartości długoterminowych aktywów finansowych przedstawia tabela Nr 15. Natomiast szczegółowe informacje dotyczące akcji i udziałów w układzie podmiotowym zamieszczone są w rozdziale II w cz. dotyczącej jednoosobowych spółek Miasta Kielce i pozostałych spółek, w których Miasto Kielce posiada akcje i udziały.

TABELA Nr 15. Wartość długoterminowych aktywów finansowych
wg stanu na dzień 31 grudnia 2016 roku oraz na dzień 31 grudnia 2017 roku

MIASTO KIELCE	Stan na dzień 31 grudnia 2016 roku			Stan na dzień 31 grudnia 2017 roku			(IMK 011) w zł	
	Wartość brutto	Odpisy aktualizujące	Wartość netto	Wartość brutto	Odpisy aktualizujące	Wartość netto	Zmiana wartości (5-2)	(5 : 2) %
1	2	3	4	5	6	7	8	9
IV. DŁUGOTERMINOWE AKTYWA FINANSOWE, w tym:	268 976 877	64 624 601	204 352 276	229 049 877	15 736 601	213 313 276	-39 927 000	85
1. Akcje i udziały	268 976 877	64 624 601	204 352 276	229 049 877	15 736 601	213 313 276	-39 927 000	85
2. Papiery wartościowe długoterminowe	0	0	0	0	0	0	0	0
3. Inne długoterminowe aktywa finansowe	0	0	0	0	0	0	0	0

1.5. Długoterminowe rozliczenia międzyokresowe

Długoterminowe rozliczenia międzyokresowe obejmują:

- 1) aktywa z tytułu odroczonego podatku dochodowego,
- 2) inne rozliczenia międzyokresowe.

TABELA Nr 16. Długoterminowe rozliczenia międzyokresowe
wg stanu na dzień 31 grudnia 2016 roku oraz na dzień 31 grudnia 2017 roku

(IMK 012S) w zł

MIASTO KIELCE	Wartość wg stanu na dzień		Zmiana wartości (3 - 2)	(3 : 2) %
	31 grudnia 2016 roku	31 grudnia 2017 roku		
1	2	3	4	5
VI. DŁUGOTERMINOWE ROZLICZENIA MIĘDZYOKRESOWE	1 841 519	1 948 615	107 095	106

1.6. Inne niż własność prawa majątkowe przysługujące jednostce

TABELA Nr 17. Inne niż własność prawa majątkowe przysługujące jednostce
wg stanu na dzień 31 grudnia 2016 roku oraz na dzień 31 grudnia 2017 roku

(IMK 023) w zł

MIASTO KIELCE	Stan na dzień 31 grudnia 2016 roku			Stan na dzień 31 grudnia 2017 roku		
	Liczba	Powierzchnia [w m ²]	Wartość [w zł]	Liczba	Powierzchnia [w m ²]	Wartość [w zł]
1	2	3	4	5	6	7
Użytkowanie	0	0	0	0	0	0
Służebność	328	25 500	0	347	41 449	260 089
Zastaw	0	0	0	0	0	0
Spółdzielcze własnościowe prawo do lokalu mieszkalnego	19	917	3 472 110	19	917	3 520 675
Spółdzielcze prawo do lokalu użytkowego	0	0	0	0	0	0
Prawo do domu jednorodzinnego w spółdzielni mieszkaniowej	0	0	0	0	0	0
*Hipoteka	1 676	0	219 753 430	1 503	0	191 568 444
Wierzytelności (zaległości podatkowe i cywilnoprawne)	18 830	0	15 501 033	16 906	0	19 060 811

* Hipoteka wg stanu na dzień 31.12.2017 r. obejmuje:

- zabezpieczone hipoteką wierzytelności z tytułu zaległości podatkowych i cywilnoprawnych w kwocie 6 026 260,00 zł,
- hipoteki w związku z zabezpieczeniem zwrotu bonifikat udzielonych przy sprzedaży lokali w kwocie 168 680 929,00 zł,
- hipoteki w związku z rozłożeniem ceny sprzedaży nieruchomości lokalowych na raty w kwocie 16 452 655,00 zł,
- hipoteki w związku z zabezpieczeniem zwrotu bonifikat udzielonych przy sprzedaży nieruchomości gruntowych w kwocie 408 600,00 zł.

Według danych zawartych w tabeli Nr 17 Miasto Kielce posiada własnościowe spółdzielcze prawo do 19 lokali mieszkalnych.

Wartość wierzytelności Miasta Kielce z tytułu zaległości podatkowych i cywilnoprawnych według stanu na dzień 31 grudnia 2017 roku wyniosła **25 087 071 zł**. Natomiast wartość pozostałych wierzytelności z tytułu zabezpieczenia zwrotu bonifikat udzielonych przy sprzedaży lokali i nieruchomości gruntowych oraz rozłożenia należności na raty wyniosła **185 542 184 zł**. W ogólnej wartości wierzytelności Miasta zabezpieczone hipoteką są wierzytelności o łącznej wartości **191 568 444 zł**, w tym z tytułu zaległości podatkowych i cywilnoprawnych o wartości **6 026 260 zł**. W porównaniu do stanu na dzień 31 grudnia 2016 roku ogólna wartość wierzytelności Miasta Kielce z tytułu zaległości podatkowych i cywilnoprawnych zwiększyła się o kwotę **5 384 116 zł**, natomiast wartość pozostałych wierzytelności zmniejszyła się o **30 009 324 zł**.

1.7. Zobowiązania zabezpieczone na majątku Miasta Kielce

Zgodnie z danymi zamieszczonymi w tabeli 18 według stanu na dzień 31 grudnia 2017 roku na aktywach Miasta Kielce zostały zabezpieczone zobowiązania na łączną kwotę **741 715 435 zł**. Główne formy zabezpieczeń zobowiązań to weksle i hipoteka.

TABELA Nr 18. Zobowiązania zabezpieczone na majątku Miasta Kielce
wg stanu na dzień 31 grudnia 2016 roku oraz na dzień 31 grudnia 2017 roku

(IMK 024)

MIASTO KIELCE	Stan na dzień 31 grudnia 2016 roku				Stan na dzień 31 grudnia 2017 roku			
	Kwota zobowiązania	Kwota zabezpieczenia	w tym na aktywach		Kwota zobowiązania	Kwota zabezpieczenia	w tym na aktywach	
			trwałych	obrotowych			trwałych	obrotowych
1	2	3	4	5	6	7	8	9
Hipoteka	94 508 794	133 028 600	132 113 000	0	91 927 144	132 028 600	63 068 113	0
Zastaw	0	0	0	0	0	0	0	0
Weksel	626 524 543	628 800 714	347 697	624 064 320	649 788 291	650 951 198	0	646 940 311
Inne	0	0	0	0	0	0	0	0
RAZEM	721 033 338	761 829 314	132 460 697	624 064 320	741 715 435	782 979 798	63 068 113	646 940 311

1.8. Leasing

Dane przedstawione w tabeli 19 dotyczą przyjętych w leasing pojazdów specjalnych zamiatarek i karawanu oraz samochodów osobowych przez Rejonowe Przedsiębiorstwo Zieleni i Usług Komunalnych, Spółka z o.o. a także przyjętych w leasing urządzeń pralniczych i maszyn zamiatarek czyszczących przez Przedsiębiorstwo Gospodarki Odpadami, Spółka z o.o..

TABELA Nr 19. Wartość środków trwałych i wartości niematerialnych i prawnych przyjętych w leasing
wg stanu na dzień 31 grudnia 2016 roku oraz na dzień 31 grudnia 2017 roku

(IMK 026) w zł

MIASTO KIELCE	Zaliczonych do aktywów trwałych			Niezaliczonych do aktywów trwałych		
	Stan na dzień 31.XII.2016 roku	Stan na dzień 31.XII.2017 roku	Roczne koszty leasingu	Stan na dzień 31.XII.2016 roku	Stan na dzień 31.XII.2017 roku	Roczne koszty leasingu
1	2	3	4	5	6	7
Wartości niematerialne i prawne	0	0	0	0	0	0
Grunty	0	0	0	0	0	0
Budynki, lokale	0	0	0	0	0	0
Obiekty inżynierii lądowej i wodnej	0	0	0	0	0	0
Urządzenia techniczne i maszyny	320 139,40	320 139,40	26 600,28	0	0	0
Środki transportu	1 176 204,43	1 596 215,05	28 702,56	0	0	0
Inne środki trwałe	168 159,06	168 159,06	30 157,56	0	0	0

1.9. Aktywa obrotowe

Wartość brutto aktywów obrotowych zaewidencjonowanych w miejskich jednostkach organizacyjnych Miasta Kielce według stanu na dzień 31 grudnia 2017 roku wynosi łącznie **224 440 151 zł**.

Największy udział w strukturze aktywów obrotowych stanowią należności krótkoterminowe o wartości 189 943 089 zł i środki pieniężne w kwocie 29 258 057 zł.

Strukturę aktywów obrotowych Miasta Kielce przedstawia tabela Nr 20 i wykres Nr 18.

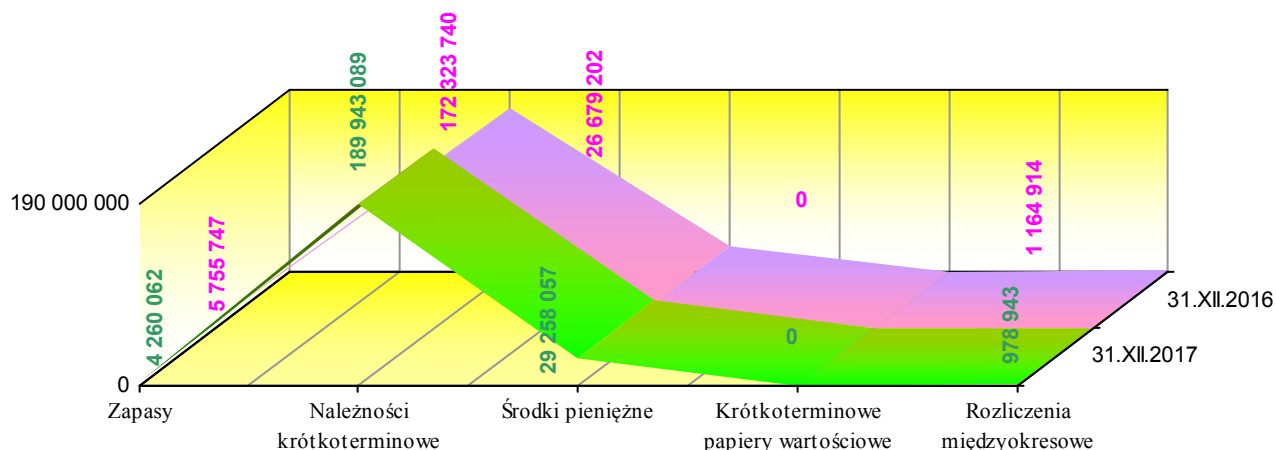
TABELA Nr 20. Wartość aktywów obrotowych
wg stanu na dzień 31 grudnia 2016 roku oraz na dzień 31 grudnia 2017 roku

MIASTO KIELCE	Stan na dzień 31 grudnia 2016 roku			Stan na dzień 31 grudnia 2017 roku			Zmiana wartości (5-2)	(5 : 2) %
	Wartość brutto	Odpisy aktualizujące	Wartość netto	Wartość brutto	Odpisy aktualizujące	Wartość netto		
1	2	3	4	5	6	7	8	9
I. Zapasy	5 755 747	18 600	5 737 147	4 260 062	100 603	4 159 458	-1 495 686	74
II. Należności krótkoterminowe	172 323 740	113 485 501	58 838 239	189 943 089	117 245 941	72 697 148	17 619 349	110
III. Środki pieniężne	26 679 202	0	26 679 202	29 258 057	11 758	29 246 300	2 578 855	110
IV. Krótkoterminowe papiery wartościowe	0	0	0	0	0	0	0	0
V. Rozliczenia międzyokresowe	1 164 914	0	1 164 914	978 943	210	978 733	-185 971	84
RAZEM AKTYWA OBROTOWE	205 923 603	113 504 101	92 419 503	224 440 151	117 358 512	107 081 639	18 516 548	109

Z tabeli Nr 20 wynika, że w okresie od 31 grudnia 2016 roku do 31 grudnia 2017 roku nastąpiły istotne zmiany w wielkościach aktywów obrotowych Miasta Kielce. Dotyczą one w szczególności: należności krótkoterminowych – zwiększenie o kwotę 17 619 349 zł i środków pieniężnych – zwiększenie o kwotę 2 578 855 zł.

Ogólnie wielkość aktywów obrotowych w porównywanym okresie uległa zwiększeniu o kwotę 18 516 548 zł.

WYKRES Nr 18. Struktura aktywów obrotowych
wg stanu na dzień 31 grudnia 2016 roku oraz na dzień 31 grudnia 2017 roku



ROZDZIAŁ II

MAJĄTEK MIASTA KIELCE wg form organizacyjnych

(jednostki budżetowe, instytucje kultury, publiczne zakłady opieki zdrowotnej, jednoosobowe spółki Miasta Kielce i pozostałe spółki, w których Miasto Kielce posiada powyżej 50% akcji lub udziałów oraz przedsiębiorstwa komunalne).

Miasto Kielce, jako gmina mająca status miasta na prawach powiatu realizuje zadania przy pomocy Urzędu Miasta Kielce i innych miejskich jednostek organizacyjnych, którym powierzyło dysponowanie mieniem komunalnym.

Zakres i zasady działania Urzędu Miasta określa Regulamin Organizacyjny Urzędu Miasta Kielce. Natomiast cele i zadania pozostałych miejskich jednostek organizacyjnych określają statuty. W okresie od 31 grudnia 2016 roku do 31 grudnia 2017 roku zadania Miasta Kielce realizowały jednostki organizacyjne działające w formach:

- jednostek budżetowych,
- instytucji kultury,
- samodzielnych publicznych zakładów opieki zdrowotnej,
- spółek prawa handlowego.

2.1. Jednostki budżetowe

Zgodnie z art. 11 ust. 1 ustawy z dnia 27 sierpnia 2009 roku o finansach publicznych (Dz. U. z 2017 r. poz. 2077, z późniejszymi zmianami) jednostkami budżetowymi są jednostki organizacyjne sektora finansów publicznych nieposiadające osobowości prawnej, które pokrywają swoje wydatki bezpośrednio z budżetu, a pobrane dochody odprowadzają na rachunek budżetu jednostki samorządu terytorialnego.

Jednostka budżetowa działa na podstawie statutu określającego w szczególności jej nazwę, siedzibę i przedmiot działalności.

Podstawą gospodarki finansowej jednostki budżetowej jest plan dochodów i wydatków, zwany „planem finansowym jednostki budżetowej”.

Zasady prowadzenia gospodarki finansowej jednostek budżetowych określają przepisy w/w ustawy o finansach publicznych oraz rozporządzenie Ministra Finansów z dnia 7 grudnia 2010 roku w sprawie sposobu prowadzenia gospodarki finansowej jednostek budżetowych i samorządowych zakładów budżetowych (Dz. U. z 2015 r. poz. 1542).

W okresie od 31 grudnia 2016 roku do 31 grudnia 2017 roku w formie jednostek budżetowych działały następujące jednostki organizacyjne Miasta Kielce:

- | | | |
|---|--|---|
| 1 | Miejski Ośrodek Pomocy Rodzinie | Kielce, ul. Studzienna 2 |
| 2 | Dom Pomocy Społecznej im. Florentyny Malskiej | Kielce, ul. Tarnowska 10 |
| 3 | Dom Pomocy Społecznej im. Jana Pawła II | Kielce, ul. Jagiellońska 76 |
| 4 | Dom Pomocy Społecznej im. Św. Brata Alberta | Kielce, ul. S. Żeromskiego 4/6 |
| 5 | Dom Pomocy Społecznej im. Jana i Marysieńki Sobieskich | Kielce, ul. Króla Jana III Sobieskiego 30 |
| 6 | Dom Pomocy Społecznej im. prof. Antoniego Kępińskiego | Kielce, ul. Jagiellońska 76 |
| 7 | Zespół Placówek im. Aleksandra Kamińskiego „KAMYK” | Kielce, ul. Marszałkowska 12 |
| 8 | Miejski Ośrodek Sportu i Rekreacji | Kielce, ul. Żytnia 1 |

9	Zespół Placówek „Dobra Chata”	Kielce, ul. Sandomierska 126
10	Zarząd Transportu Miejskiego	Kielce, ul. W. Bartosa Głowackiego 4
11	Kielecki Park Technologiczny	Kielce, ul. K. Olszewskiego 6
12	Dom Rodzinny Nr 1	Kielce, ul. Pomorska 119A
13	Dom Rodzinny Nr 2	Kielce, aleja Górników Staszycowskich 93
14	Placówka Opieki Doraźnej „Azył”	Kielce, ul. ks. H. Kollątaja 4
15	Centrum Kształcenia Praktycznego	Kielce, ul. Jagiellońska 28
16	Dom dla Matek z Maloletnimi Dziećmi i Kobiet w Ciąży	Kielce, ul. Słoneczna 9
17	Miejski Urząd Pracy	Kielce, ul. K. Szymanowskiego 6
18	Zakład Obsługi Urzędu Miasta Kielce	Kielce, ul. Strycharska 6
19	Miejski Zarząd Dróg	Kielce, ul. J. Prendowskiej 7
20	Geopark Kielce	Kielce, ul. Daleszycka 21
21	Straż Miejska (Komenda Straży Miejskiej)	Kielce, ul. Ogrodowa 3B
22	Przedszkole Samorządowe Nr 1	Kielce, ul. C. K. Norwida 5
23	Przedszkole Samorządowe Nr 2	Kielce, ul. Sowia 1B
24	Przedszkole Samorządowe Nr 3 im. Robinsona Crusoe	Kielce, ul. Barwinek 33
25	Przedszkole Samorządowe Nr 4 im. Wandy Chotomskiej	Kielce, ul. Kujawska 21
26	Przedszkole Samorządowe Nr 5	Kielce, ul. J. Nowaka-Jeziorańskiego 67
27	Przedszkole Samorządowe Nr 6	Kielce, ul. Bukowa 8
28	Przedszkole Samorządowe Nr 8 z Oddziałami Integracyjnymi	Kielce, ul. Hetmana St. Żółkiewskiego 12
29	Przedszkole Samorządowe Nr 9	Kielce, ul. W. Orkana 32
30	Przedszkole Samorządowe Nr 13 im. Natalii Machalowej	Kielce, ul. Karczówkowska 8
31	Przedszkole Samorządowe Nr 14 im. Marii Kownackiej	Kielce, ul. Kalcytowa 15
32	Przedszkole Samorządowe Nr 16 im. Jana Brzechwy	Kielce, ul. Nowy Świat 34
33	Przedszkole Samorządowe Nr 18	Kielce, ul. Malików 3
34	Przedszkole Samorządowe Nr 19 z Oddziałami Integracyjnymi im. Świętokrzyskie Skrzaty	Kielce, os. Na Stoku 98
36	Przedszkole Samorządowe Nr 21	Kielce, ul. Krakowska 15 A
37	Przedszkole Samorządowe Nr 22	Kielce, ul. Króla Bolesława Chrobrego 110
38	Przedszkole Samorządowe Nr 23	Kielce, ul. Fabryczna 6
39	Przedszkole Samorządowe Nr 24	Kielce, ul. F. Chopina 3
40	Przedszkole Samorządowe Nr 25	Kielce, ul. Wojewódzka 12B
41	Przedszkole Samorządowe Nr 26	Kielce, ul. Piekoszowska 42
42	Integracyjne Przedszkole Samorządowe Nr 27	Kielce, ul. Marszałkowska 11A
43	Przedszkole Samorządowe Nr 28 im. Czesława Janczarskiego	Kielce, ul. Różana 12
44	Przedszkole Samorządowe Nr 29	Kielce, ul. T. Chalubińskiego 32
45	Przedszkole Samorządowe Nr 30	Kielce, ul. Wielkopolska 15
46	Przedszkole Samorządowe Nr 31	Kielce, ul. Księżniczki Dąbrówki 38
47	Przedszkole Samorządowe Nr 32	Kielce, ul. J. Kasprowicza 5
48	Przedszkole Samorządowe Nr 33	Kielce, ul. Romualda 6
49	Przedszkole Samorządowe Nr 34	Kielce, ul. S. Kowalczewskiego 9 (ul. plk. Króla Władysława Jagielly 6, ul. J. B. Puscha 3)
50	Przedszkole Samorządowe Nr 35	Kielce, ul. W. Orkana 13
51	Przedszkole Samorządowe Nr 36	Kielce, ul. Tujowa 2
52	Przedszkole Samorządowe Nr 39	Kielce, ul. Barwinek 31
53	Przedszkole Samorządowe Nr 40	Kielce, ul. Marszałka J. Piłsudskiego 30
54	Przedszkole Samorządowe Nr 42 im. Św. Mikołaja	Kielce, ul. E. Orzeszkowej 26
55	Przedszkole Samorządowe Nr 43	Kielce, ul. Astronautów 5
56	Szkoła Podstawowa Nr 1 im. Stanisława Staszica	Kielce, ul. L. Staffa 7
57	Szkoła Podstawowa Nr 2 im. Marii Konopnickiej	Kielce, ul. gen. T. Kościuszki 5
58	Szkoła Podstawowa Nr 4	Kielce, ul. Warszawska 340
59	Szkoła Podstawowa Nr 39 im. Stanisława Moniuszki	Kielce, ul. M. Krzyżanowskiej 8
61	Szkoła Podstawowa Nr 8 im. Wojska Polskiego	Kielce, ul. J. Karskiego 26
62	Szkoła Podstawowa Nr 5 im. Stefana Artwińskiego	Kielce, ul. Wróbla 5
63	Szkoła Podstawowa Nr 7 im. Partyzantów Ziemi Kieleckiej	Kielce, ul. Zimna 16
64	Szkoła Podstawowa Nr 18 im. Zbigniewa Kruszelnickiego „Wilka”	Kielce, ul. Króla Bolesława Chrobrego 105
65	Szkoła Podstawowa Nr 19 im. Ireny Sendlerowej	Kielce, ul. Targowa 3
66	Szkoła Podstawowa Nr 25 im. Kornela Makuszyńskiego	Kielce, ul. Jurajska 7
67	Szkoła Podstawowa Nr 27 im. K.K. Baczyńskiego	Kielce, ul. Marszałkowska 96
68	Szkoła Podstawowa Nr 28 im. Żołnierzy 4 pp „Czwartaków”	Kielce, ul. K. Szymanowskiego 5
70	Szkoła Podstawowa Nr 33 im. Ignacego Jana Paderewskiego	Kielce, ul. Marszałka J. Piłsudskiego 42
71	Szkoła Podstawowa Nr 34 im. Adama Mickiewicza	Kielce, ul. bpa A. Naruszewicza 25
72	Miejski Zarząd Budynków	Kielce, ul. I. Paderewskiego 20
73	Miejska Kuchnia Cateringowa	Kielce, ul. Piekoszowska 36 A
74	Gimnazjum Nr 3 im. Janusza Korczaka	Kielce, ul. Marszałkowska 40
75	Gimnazjum Nr 7 im. Stanisława Moniuszki	Kielce, ul. M. Krzyżanowskiej 8
76	Gimnazjum Nr 9 im. mjr Henryka Sucharskiego	Kielce, ul. bpa A. Naruszewicza 16
78	Szkoła Podstawowa Integracyjna Nr 11 im. Bohaterów Warszawy	Kielce, ul. Jasna 20/22
79	Szkoła Podstawowa Nr 12 im. Bohaterów Westerplatte	Kielce, ul. Wspólna 17

80	Szkoła Podstawowa Nr 15 im. Tadeusza Kościuszki	Kielce, ul. Leszczyńska 8
81	Szkoła Podstawowa Nr 20 im. Natalii Machalowej	Kielce, aleja Górników Staszycowskich 22 A
82	Szkoła Podstawowa Nr 22 im. Generała Stanisława Maczka	Kielce, ul. mjr J. Gagarina 3
83	Szkoła Podstawowa Nr 23 im. Jana Pawła II	Kielce, ul. Łanowa 68
84	Szkoła Podstawowa Nr 24 im. Pierwszej Kompanii Kadrowej	Kielce, ul. Kujawska 18
86	Szkoła Podstawowa Nr 31 z Oddziałami Integracyjnymi im. Henryka Sienkiewicza	Kielce, ul. Krzemionkowa 1
87	Szkoła Podstawowa Nr 32 im. Janusza Kusocińskiego	Kielce, ul. Barwinek 31
88	Szkoła Podstawowa Nr 14 Specjalna im. Karola Wojtyły – papieża Polaka	Kielce, ul. Szkolna 29
89	Szkoła Podstawowa Nr 38 Specjalna dla Dzieci Przewlekłe Chorych	Kielce, ul. Szkolna 29
90	Szkoła Podstawowa Nr 13 im. Władysława Jagielly	Kielce, ul. Prosta 27A
91	Szkoła Podstawowa Nr 9 im. Adolfa Dygasińskiego	Kielce, ul. A. Dygasińskiego 6
92	I Liceum Ogólnokształcące im. Stefana Żeromskiego	Kielce, ul. ks. P. Ściegiennego 15
93	II Liceum Ogólnokształcące im. Jana Śniadeckiego	Kielce, ul. J. i J. Śniadeckich 9
94	III Liceum Ogólnokształcące z Oddziałami Integracyjnymi im. Cypriana Kamila Norwida	Kielce, ul. Jagiellońska 4
95	V Liceum Ogólnokształcące im. ks. Piotra Ściegiennego	Kielce, ul. Marszałkowska 96
96	VI Liceum Ogólnokształcące im. Juliusza Słowackiego	Kielce, ul. mjr J. Gagarina 5
97	Zespół Szkół Ponadgimnazjalnych Nr 1	Kielce, ul. Jagiellońska 90
98	Zespół Szkół Ponadgimnazjalnych Nr 2	Kielce, aleja Legionów 4
99	Zespół Szkół Ponadpodstawowych Nr 2	Kielce, ul. Radiowa 1
100	Zespół Szkół Zawodowych Nr 1	Kielce, ul. Zgoda 31
101	Zespół Szkół Zawodowych Nr 3 im. Stanisława Staszica	Kielce, ul. Jagiellońska 28
102	Zespół Szkół Ekonomicznych im. Mikołaja Kopernika	Kielce, ul. ks. M. Kopernika 8
103	Zespół Szkół Ekonomicznych	Kielce, ul. gen. M. Langiewicza 18
104	Zespół Szkół Mechanicznych im. gen. Władysława Sikorskiego	Kielce, ul. Jagiellońska 32
105	Zespół Szkół Elektrycznych	Kielce, ul. Prezydenta R. Kaczorowskiego 8
106	Zespół Szkół Informatycznych im. gen. Józefa Hauke-Bosaka	Kielce, ul. gen. J. Hauke-Bosaka 1
107	Zespół Szkół Przemysłu Spożywczego	Kielce, ul. Zagórska 14
108	Zespół Placówek Szkolno - Wychowawczych	Kielce, ul. Jagiellońska 30
109	Miejski Szkolny Ośrodek Sportowy	Kielce, ul. Prosta 57
110	Młodzieżowy Dom Kultury	Kielce, ul. Kozia 10 A
111	Specjalny Ośrodek Szkolno - Wychowawczy Nr 1	Kielce, ul. Warszawska 96
112	Specjalny Ośrodek Szkolno - Wychowawczy Nr 2	Kielce, ul. Kryształowa 6
113	Miejski Zespół Poradni Psychologiczno-Pedagogicznych	Kielce, ul. Urzędnicza 16
114	Świetlica Wspierająco -Integrująca „PLUS”	Kielce, ul. S. Żeromskiego 36
115	Świątokrzeskie Centrum Profilaktyki i Edukacji	Kielce, ul. J. Nowaka-Jeziorańskiego 65
116	Samorządowy Ośrodek Doradztwa Metodycznego i Doskonalenia Nauczycieli	Kielce, ul. Marszałka J. Piłsudskiego 42
117	Szkolne Schronisko Młodzieżowe Nr 1	Kielce, ul. K. Szymanowskiego 5
118	Żłobek Samorządowy Nr 5	Kielce, ul. Piekoszowska 49
119	Żłobek Samorządowy Nr 12	Kielce, ul. K. I. Galczyńskiego 7
120	Żłobek Samorządowy Nr 13	Kielce, ul. Romualda 8
121	Żłobek Samorządowy Nr 15	Kielce, ul. A. Struga 6
122	Żłobek Samorządowy Nr 17	Kielce, aleja J. Szajnowicza-Iwanowa 15
123	Wzgórze Zamkowe	Kielce, ul. Zamkowa 3
125	Ośrodek Rodzinnej Pieczy Zastępczej	Kielce, ul. Wesola 47/49
126	Młodzieżowy Ośrodek Wychowawczy	Kielce, ul. Dobromyśl 44
127	Zakład Pielęgnacyjno – Opiekuńczy	Kielce, ul. Króla Jana III Sobieskiego 30
128	Zespół Placówek Oświatowych Nr 1	Kielce, ul. Szymanowskiego 5
129	IV Liceum Ogólnokształcące	Kielce, ul. Radiowa 1
147	Urząd Miasta Kielce	Kielce, Rynek 1

Na podstawie uchwały Nr XXXIX/800/2017 Rady Miasta Kielce z dnia 23 marca 2017 r., z dniem 1 września 2017 r., Gimnazjum nr 7 im. Stanisława Moniuszki z siedzibą w Kielcach, ul. Marii Krzyżanowskiej 8 zostało przekształcone w Szkołę Podstawową nr 39 im. Stanisława Moniuszki z siedzibą ul. Marii Krzyżanowskiej 8, 25-435 Kielce. Gimnazjum nr 7 zakończyło działalność z dniem 31 sierpnia 2017 r. natomiast Szkoła Podstawowa nr 39 rozpoczęła działalność z dniem 1 września 2017 r..

Na podstawie uchwały Nr XXXIX/800/2017 Rady Miasta Kielce z dnia 23 marca 2017 r., z dniem 1 września 2017 r., Gimnazjum nr 9 im. Majora Henryka Sucharskiego z siedzibą w Kielcach, ul. Adama Naruszewicza 16 zostało włączone do Szkoły

Podstawowej nr 34 im. Adama Mickiewicza z siedzibą ul. Adama Naruszewicza 25, 25-628 Kielce.

Na podstawie uchwały Nr XLV/932/2017 Rady Miasta Kielce z dnia 27 lipca 2017 r., z dniem 1 września 2017 r. została utworzona jednostka budżetowa o nazwie „Zespół Placówek Oświatowych nr 1 w Kielcach” z siedzibą w Kielcach przy ul. Karola Szymanowskiego 5. W skład Zespołu wchodzi: Szkoła Podstawowa nr 28 im. Żołnierzy 4 Pułku Piechoty „Czwartaków” w Kielcach przy ul. Karola Szymanowskiego 5 oraz Szkolne Schronisko Młodzieżowe nr 1 w Kielcach przy ul. Karola Szymanowskiego 5.

Na podstawie uchwały Nr XLV/931/2017 Rady Miasta Kielce z dnia 27 lipca 2017 r., z dniem 1 września 2017 r. został rozwiązany Zespół Szkół Ponadpodstawowych nr 2 w Kielcach przy ul. Radiowej 1, złożony z Gimnazjum nr 23 oraz IV Liceum Ogólnokształcącego. Gimnazjum nr 23 w Kielcach zgodnie z uchwałą Nr XXXIX/800/2017 Rady Miasta Kielce z dnia 23 marca 2017 r. zostało włączone do IV Liceum Ogólnokształcącego z siedzibą przy ul. Radiowej 1 w Kielcach. IV Liceum Ogólnokształcące w Kielcach stało się jednostką budżetową.

Na podstawie uchwały Nr XLV/940/2017 Rady Miasta Kielce z dnia 27 lipca 2017 r., z dniem 1 września 2017 r. dotychczasowy Zespół Szkół Ogólnokształcących Integracyjnych nr 4 w Kielcach z siedzibą w Kielcach ul. Jasna 20/22 został przekształcony w ośmioletnią Szkołę Podstawową Integracyjną nr 11 im. Bohaterów Warszawy w Kielcach z siedzibą w Kielcach ul. Jasna 20/22.

Na podstawie uchwały Nr XLV/941/2017 Rady Miasta Kielce z dnia 27 lipca 2017 r., z dniem 1 września 2017 r. dotychczasowy Zespół Szkół Ogólnokształcących nr 5 im. Bohaterów Westerplatte w Kielcach z siedzibą w Kielcach ul. Wspólna 17 został przekształcony w ośmioletnią Szkołę Podstawową nr 12 im. Bohaterów Westerplatte w Kielcach z siedzibą w Kielcach ul. Wspólna 17.

Na podstawie uchwały Nr XLV/944/2017 Rady Miasta Kielce z dnia 27 lipca 2017 r., z dniem 1 września 2017 r. dotychczasowy Zespół Szkół Ogólnokształcących nr 6 w Kielcach z siedzibą w Kielcach ul. Leszczyńska 8 został przekształcony w ośmioletnią Szkołę Podstawową nr 15 im. Tadeusza Kościuszki w Kielcach z siedzibą w Kielcach ul. Leszczyńska 8.

Na podstawie uchwały Nr XLV/947/2017 Rady Miasta Kielce z dnia 27 lipca 2017 r., z dniem 1 września 2017 r. dotychczasowy Zespół Szkół Ogólnokształcących nr 8 w Kielcach z siedzibą w Kielcach aleja Górników Staszicowskich 22a został przekształcony w ośmioletnią Szkołę Podstawową nr 20 im. Natalii Machałowej w Kielcach z siedzibą w Kielcach aleja Górników Staszicowskich 22a.

Na podstawie uchwały Nr XLV/948/2017 Rady Miasta Kielce z dnia 27 lipca 2017 r., z dniem 1 września 2017 r. dotychczasowy Zespół Szkół Ogólnokształcących nr 10 w Kielcach z siedzibą w Kielcach ul. Majora Jurija Gagarina 3 został przekształcony w ośmioletnią Szkołę Podstawową nr 22 im. Generała Stanisława Maczka w Kielcach z siedzibą w Kielcach ul. Majora Jurija Gagarina 3.

Na podstawie uchwały Nr XLV/949/2017 Rady Miasta Kielce z dnia 27 lipca 2017 r., z dniem 1 września 2017 r. dotychczasowy Zespół Szkół Ogólnokształcących nr 11 w Kielcach z siedzibą w Kielcach ul. Łanowa 68 został przekształcony w ośmioletnią Szkołę Podstawową nr 23 im. Jana Pawła II w Kielcach z siedzibą w Kielcach ul. Łanowa 68.

Na podstawie uchwały Nr XLV/950/2017 Rady Miasta Kielce z dnia 27 lipca 2017 r., z dniem 1 września 2017 r. dotychczasowy Zespół Szkół Ogólnokształcących nr 12 w Kielcach z siedzibą w Kielcach ul. Kujawska 18 został przekształcony w ośmioletnią Szkołę Podstawową nr 24 im. Pierwszej Kompani Kadrowej w Kielcach z siedzibą w Kielcach ul. Kujawska 18.

Na podstawie uchwały Nr XLV/953/2017 Rady Miasta Kielce z dnia 27 lipca 2017 r., z dniem 1 września 2017 r. dotychczasowy Zespół Szkół Ogólnokształcących nr 15 z Oddziałami Integracyjnymi w Kielcach z siedzibą w Kielcach ul. Krzemionkowa 1 został przekształcony w ośmioletnią Szkołę Podstawową nr 31 z Oddziałami Integracyjnymi im. Henryka Sienkiewicza w Kielcach z siedzibą w Kielcach ul. Krzemionkowa 1.

Na podstawie uchwały Nr XLV/954/2017 Rady Miasta Kielce z dnia 27 lipca 2017 r., z dniem 1 września 2017 r. dotychczasowy Zespół Szkół Ogólnokształcących nr 16 w Kielcach z siedzibą w Kielcach ul. Barwinek 31 został przekształcony w ośmioletnią Szkołę Podstawową nr 32 im. Janusza Kusocińskiego w Kielcach z siedzibą w Kielcach ul. Barwinek 31.

Na podstawie uchwały Nr XLV/943/2017 Rady Miasta Kielce z dnia 27 lipca 2017 r., z dniem 1 września 2017 r. dotychczasowy Zespół Szkół Ogólnokształcących nr 17 Specjalnych im. Karola Wojtyły – papieża Polaka w Kielcach z siedzibą w Kielcach ul. Szkolna 29 został przekształcony w ośmioletnią Szkołę Podstawową nr 14 Specjalną im. Karola Wojtyły – papieża Polaka w Kielcach z siedzibą w Kielcach ul. Szkolna 29.

Na podstawie uchwały Nr XLV/959/2017 Rady Miasta Kielce z dnia 27 lipca 2017 r., z dniem 1 września 2017 r. dotychczasowy Zespół Szkół Ogólnokształcących nr 18 Specjalnych dla Dzieci Przewlekle Chorych przy Wojewódzkim Specjalistycznym Szpitalu Dziecięcym w Kielcach z siedzibą w Kielcach ul. Generała Mariana Langiewicza 2 został przekształcony w ośmioletnią Szkołę Podstawową nr 38 dla Dzieci Przewlekle Chorych w Kielcach z siedzibą w Kielcach ul. Szkolna 29.

Na podstawie uchwały Nr XLV/939/2017 Rady Miasta Kielce z dnia 27 lipca 2017 r., z dniem 1 września 2017 r. dotychczasowy Zespół Szkół Ogólnokształcących nr 26 w Kielcach z siedzibą w Kielcach ul. Adolfa Dygasińskiego 6 został przekształcony w ośmioletnią Szkołę Podstawową nr 9 im. Adolfa Dygasińskiego w Kielcach z siedzibą w Kielcach ul. Adolfa Dygasińskiego 6.

Na podstawie uchwały Nr XLV/942/2017 Rady Miasta Kielce z dnia 27 lipca 2017 r., z dniem 1 września 2017 r. dotychczasowy Zespół Szkół Ogólnokształcących nr 27 w Kielcach z siedzibą w Kielcach ul. Prosta 27a został przekształcony w ośmioletnią Szkołę Podstawową nr 13 im. Władysława Jagiełły w Kielcach z siedzibą w Kielcach ul. Prosta 27a.

Na podstawie uchwały Nr XLV/936/2017 Rady Miasta Kielce z dnia 27 lipca 2017 r., z dniem 1 września 2017 r. dotychczasowy Zespół Szkół Ogólnokształcących nr 28 w Kielcach z siedzibą w Kielcach ul. Wróbla 5 został przekształcony w ośmioletnią Szkołę Podstawową nr 5 im. Stefana Artwińskiego w Kielcach z siedzibą w Kielcach ul. Wróbla 5.

Na podstawie uchwały Nr XLV/937/2017 Rady Miasta Kielce z dnia 27 lipca 2017 r., z dniem 1 września 2017 r. dotychczasowy Zespół Szkół Ogólnokształcących nr 29 w Kielcach z siedzibą w Kielcach ul. Zimna 16 został przekształcony w ośmioletnią Szkołę Podstawową nr 7 im. Partyzantów Ziemi Kieleckiej w Kielcach z siedzibą w Kielcach ul. Zimna 16.

Na podstawie uchwały Nr XXXVII/787/2017 Rady Miasta Kielce z dnia 16 lutego 2017 r., z dniem 20 lutego 2017 r., została utworzona jednostka budżetowa o nazwie „Zakład Pielęgnacyjno-Opiekuńczy w Kielcach” z siedzibą w Kielcach, ul. Króla Jana III Sobieskiego 30.

Na podstawie uchwały Nr XLV/984/2017 Rady Miasta Kielce z dnia 27 lipca 2017 r., z dniem 31 sierpnia 2017 r., została zlikwidowana jednostka budżetowa pod nazwą „Dom Rodzinny Nr 1 w Kielcach”, ul. Pomorska 119 A.

Na podstawie porozumienia z dnia 7 września 2012 roku Miasto Kielce przekazało Ministrowi Kultury i Dziedzictwa Narodowego do dalszego prowadzenia Ogólnokształcącą Szkołę Muzyczną I i II stopnia w Kielcach przy ul. Wojewódzkiej 12.

Jednostki budżetowe nie posiadają osobowości prawnej i nie mogą być podmiotem prawa własności. Gospodarują one otrzymanym mieniem w zastępstwie Miasta, w sposób umożliwiający realizację nałożonych na nie zadań statutowych. Wykorzystywane do ich działalności nieruchomości przekazywane są w trwały zarząd, który jest formą prawną władania nieruchomością przez jednostkę organizacyjną nieposiadającą osobowości prawnej.

Majątek Miasta Kielce udostępniony jednostkom budżetowym ujmowany jest w ewidencjach księgowych tych jednostek, z wyjątkiem gruntów nieoddanych w trwały zarząd, które są wykazywane w ewidencji księgowej Urzędu Miasta Kielce.

Dane w zakresie wartości majątku będącego w dyspozycji jednostek budżetowych przedstawia tabela Nr 21.

TABELA Nr 21. Aktywa trwale i obrotowe w jednostkach budżetowych
wg stanu na dzień 31 grudnia 2016 roku oraz na dzień 31 grudnia 2017 roku

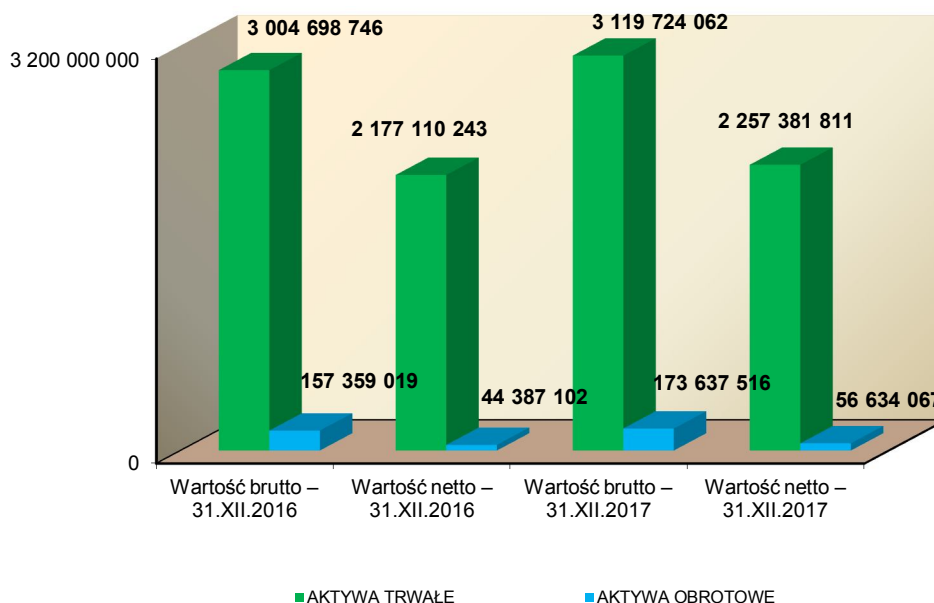
(IMK 002) w zł

Aktywa trwale i obrotowe w jednostkach budżetowych	Stan na dzień 31 grudnia 2016 roku			Stan na dzień 31 grudnia 2017 roku			Zmiana wartości (5-2)	(5 : 2) %
	Wartość brutto	Umorzenie/ Odpisy aktualizujące	Wartość netto	Wartość brutto	Umorzenie/ Odpisy aktualizujące	Wartość netto		
1	2	3	4	5	6	7	8	9
Wartości niematerialne i prawne	18 183 875	15 314 441	2 869 434	18 802 342	16 171 034	2 631 309	618 467	103
Rzeczowe aktywa trwale	2 711 991 726	747 641 442	1 964 350 283	2 868 474 904	830 426 263	2 038 048 641	156 483 178	106
Należności długoterminowe	5 546 268	8 018	5 538 250	3 396 939	8 353	3 388 586	-2 149 329	61
Długoterminowe aktywa finansowe	268 976 877	64 624 601	204 352 276	229 049 877	15 736 601	213 313 276	-39 927 000	85
Wartość mienia zlikwidowanych jednostek	0	0	0	0	0	0	0	0
RAZEM AKTYWA TRWAŁE	3 004 698 746	827 588 503	2 177 110 243	3 119 724 062	862 342 251	2 257 381 811	115 025 316	104
Zapasy	2 233 937	0	2 233 937	2 095 835	7 439	2 088 396	-138 102	94
Należności krótkoterminowe	148 427 646	112 971 917	35 455 729	164 826 355	116 984 252	47 842 102	16 398 708	111
Środki pieniężne	6 697 041	0	6 697 041	6 714 871	11 758	6 703 113	17 829	100
Krótkoterminowe papiery wartościowe	0	0	0	0	0	0	0	0
Rozliczenia międzyokresowe	395	0	395	456	0	456	61	116
RAZEM AKTYWA OBROTOWE	157 359 019	112 971 917	44 387 102	173 637 516	117 003 449	56 634 067	16 278 497	110
RAZEM AKTYWA	3 162 057 765	940 560 420	2 221 497 345	3 293 361 578	979 345 700	2 314 015 878	131 303 813	104

Dane zaprezentowane w tabeli Nr 21 wskazują, że według stanu na dzień 31 grudnia 2017 roku w jednostkach budżetowych zaewidencjonowano majątek o łącznej wartości brutto **3 293 361 578 zł**, w tym:

- aktywa trwale o wartości 3 119 724 062 zł,
- aktywa obrotowe o wartości 173 637 516 zł.

WYKRES Nr 19. Struktura wartości aktywów trwałych i obrotowych w jednostkach budżetowych wg stanu na dzień 31 grudnia 2016 roku oraz na dzień 31 grudnia 2017 roku



Majątek jednostek budżetowych stanowią głównie środki trwale sklasyfikowane w grupach 0, 1 i 2 Klasyfikacji środków trwałych. Są to przede wszystkim grunty, budynki i lokale oraz obiekty inżynierii lądowej i wodnej. Środki trwale stanowią ponad 80 % całego majątku na stanie jednostek budżetowych.

W okresie objętym *Informacją* nastąpiły istotne zmiany w wartości majątku jednostek budżetowych. Ogólna wartość brutto majątku będącego w dyspozycji jednostek budżetowych zwiększyła się o **131 303 813 zł**.

Największy wzrost wystąpił w wartości środków trwałych o łączną kwotę 144 290 207 zł, w tym w szczególności w pozycjach: „Środki transportu” – o kwotę 45 566 847 zł, „Grunty” – o kwotę 45 145 257 zł, „Obiekty inżynierii lądowej i wodnej” – o kwotę 25 099 581 zł, „Budynki, lokale” – o kwotę 22 087 969 zł, „Inne środki trwale” – o kwotę 5 016 611 zł. Wartość inwestycji rozpoczętych wzrosła o kwotę 12 192 971 zł.

W aktywach obrotowych istotna zmiana wystąpiła w pozycji należności krótkoterminowe. Nastąpił wzrost wartości należności krótkoterminowych o 16 398 708 zł.

Informacje dotyczące rzeczowych aktywów trwałych Miasta Kielce ewidencjonowanych w jednostkach budżetowych w podziale na poszczególne składniki majątku prezentuje tabela Nr 22 i wykres Nr 20.

WYKRES NR 20. Struktura wartości brutto rzeczowych aktywów trwałych w jednostkach budżetowych
wg stanu na dzień 31 grudnia 2016 roku oraz na dzień 31 grudnia 2017 roku

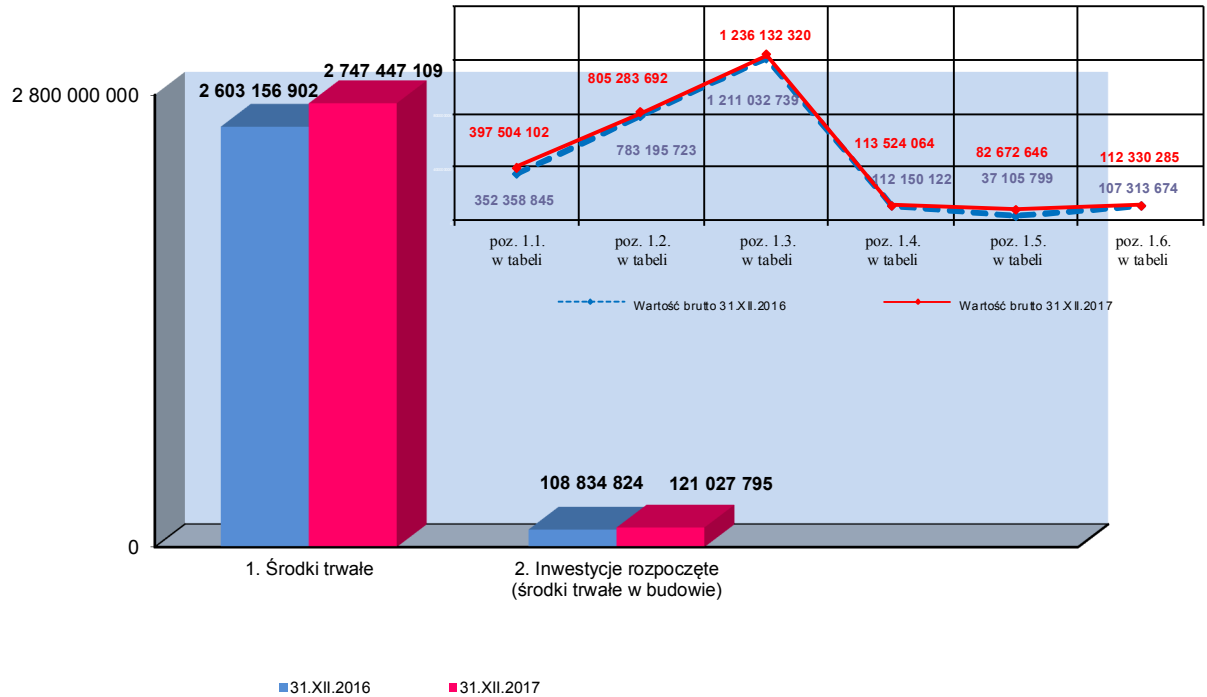


TABELA Nr 22. Wartość rzeczowych aktywów trwałych oraz powierzchnia gruntów i powierzchnia użytkowa budynków w jednostkach budżetowych
wg stanu na dzień 31 grudnia 2016 roku oraz na dzień 31 grudnia 2017 roku

(IMK 009jb) w zł

JEDNOSTKI BUDŻETOWE	Stan na dzień 31 grudnia 2016 roku			Stan na dzień 31 grudnia 2017 roku			Zmiana wartości (5-2)	(5:2) %
	Wartość brutto	Umorzenie/ Odpisy aktualizujące	Wartość netto	Wartość brutto	Umorzenie/ Odpisy aktualizujące	Wartość netto		
1	2	3	4	5	6	7	8	9
II. RZECZOWE AKTYWA TRWAŁE	2 711 991 726	747 641 442	1 964 350 283	2 868 474 904	830 426 263	2 038 048 641	156 483 178	106
1. Środki trwałe	2 603 156 902	746 938 707	1 856 218 195	2 747 447 109	830 148 836	1 917 298 274	144 290 207	106
1.1 Grunty	352 358 845	5 113 218	347 245 627	397 504 102	5 950 243	391 553 860	45 145 257	113
1.2 Budynki, lokale	783 195 723	214 535 576	568 660 147	805 283 692	231 519 572	573 764 120	22 087 969	103
1.3 Obiekty inżynierii lądowej i wodnej	1 211 032 739	325 711 570	885 321 169	1 236 132 320	378 074 075	858 058 245	25 099 581	102
1.4 Urządzenia techniczne i maszyny	112 150 122	67 367 889	44 782 233	113 524 064	74 856 382	38 667 682	1 373 941	101
1.5 Środki transportu	37 105 799	35 578 125	1 527 674	82 672 646	35 788 183	46 884 462	45 566 847	223
1.6 Inne środki trwałe	107 313 674	98 632 329	8 681 345	112 330 285	103 960 381	8 369 904	5 016 611	105
2. Inwestycje rozpoczęte (środki trwałe w budowie)	108 834 824	702 735	108 132 088	121 027 795	277 428	120 750 367	12 192 971	111
3. Środki przekazane na poczet inwestycji	0	0	0	0	0	0	0	0

(IMK 144)

JEDNOSTKI BUDŻETOWE	Stan na dzień 31 grudnia 2016 roku		Stan na dzień 31 grudnia 2017 roku		Zmiana powierzchni (4-2) (5-3)	(4:2) (5:3) %
	Powierzchnia [w m ²]	Powierzchnia użytkowa [w m ²]	Powierzchnia [w m ²]	Powierzchnia użytkowa [w m ²]		
1	2	3	4	5	6	7
1.1 Grunty	15 810 220	x	22 115 828	x	6 305 608	140
1.2 Budynki, lokale	x	620 695,44	x	620 948,28	252,84	100

INFORMACJA O STANIE MIENIA KOMUNALNEGO MIASTA KIELCE

(IMK 103)

1	Miejski Ośrodek Pomocy Rodzinie Kielce, ul. Studzienna 2	Stan na dzień 31 grudnia 2016 roku			Stan na dzień 31 grudnia 2017 roku			Zmiana wartości (5-2)	(5:2) %
		Wartość brutto	Umorzenie/ Odpisy aktualizujące	Wartość netto	Wartość brutto	Umorzenie/ Odpisy aktualizujące	Wartość netto		
1		2	3	4	5	6	7	8	9
II. RZECZOWE AKTYWA TRWAŁE									
1.	Środki trwałe	40 542 954,21	16 607 506,84	24 877 700,44	45 345 630,35	18 006 011,96	27 339 618,39	3 860 423,07	109
1.1	Grunty	2 191 963,51	0,00	2 191 963,51	2 275 289,65	0,00	2 275 289,65	83 326,14	104
1.2	Budynki, lokale	21 377 213,01	3 831 255,13	17 545 957,88	22 373 155,33	4 347 972,11	18 025 183,22	995 942,32	105
1.3	Obiekty inżynierii lądowej i wodnej	3 144 834,21	497 550,78	2 647 283,43	3 195 546,26	600 924,93	2 594 621,33	50 712,05	102
1.4	Urządzenia techniczne i maszyny	2 848 937,18	1 852 036,16	996 901,02	2 998 870,62	2 037 178,90	961 691,72	149 933,44	105
1.5	Środki transportu	778 184,36	696 816,88	81 367,48	778 184,36	719 404,87	58 779,49	0,00	100
1.6	Inne środki trwałe	10 201 821,94	9 729 847,89	471 974,05	10 564 857,93	10 300 531,15	264 326,78	363 035,99	104
2.	Inwestycje rozpoczęte (środki trwałe w budowie)	942 253,07	0,00	942 253,07	3 159 726,20	0,00	3 159 726,20	2 217 473,13	335
3.	Środki przekazane na poczet inwestycji	0,00	0,00	0,00	0,00	0,00	0,00	0,00	0

(IMK 144)

1	Miejski Ośrodek Pomocy Rodzinie Kielce, ul. Studzienna 2	Stan na dzień 31 grudnia 2016 roku		Stan na dzień 31 grudnia 2017 roku		Zmiana powierzchni (4-2) (5-3)	(4:2) (5:3) %
		Powierzchnia [w m ²]	Powierzchnia użytkowa [w m ²]	Powierzchnia [w m ²]	Powierzchnia użytkowa [w m ²]		
1		2	3	4	5	6	7
1.1	Grunty	28 337	x	38 474	x	10 137	136
1.2	Budynki, lokale	x	15 226,98	x	15 354,98	128,00	101

(IMK 103)

2	Dom Pomocy Społecznej im. Florentyny Malskiej Kielce, ul. Tarnowska 10	Stan na dzień 31 grudnia 2016 roku			Stan na dzień 31 grudnia 2017 roku			Zmiana wartości (5-2)	(5:2) %
		Wartość brutto	Umorzenie/ Odpisy aktualizujące	Wartość netto	Wartość brutto	Umorzenie/ Odpisy aktualizujące	Wartość netto		
1		2	3	4	5	6	7	8	9
II. RZECZOWE AKTYWA TRWAŁE									
1.	Środki trwałe	7 811 565,16	4 127 295,00	3 684 270,16	8 010 352,46	4 318 636,18	3 691 716,28	198 787,30	103
1.1	Grunty	32 205,96	0,00	32 205,96	32 205,96	0,00	32 205,96	0,00	100
1.2	Budynki, lokale	5 218 767,14	2 199 137,74	3 019 629,40	5 218 767,14	2 329 606,92	2 889 160,22	0,00	100
1.3	Obiekty inżynierii lądowej i wodnej	749 386,67	213 255,99	536 130,68	947 862,42	249 211,24	698 651,18	198 475,75	126
1.4	Urządzenia techniczne i maszyny	537 403,71	451 458,66	85 945,05	523 978,71	456 133,67	67 845,04	-13 425,00	98
1.5	Środki transportu	221 006,44	221 006,44	0,00	221 006,44	221 006,44	0,00	0,00	100
1.6	Inne środki trwałe	1 052 795,24	1 042 436,17	10 359,07	1 066 531,79	1 062 677,91	3 853,88	13 736,55	101
2.	Inwestycje rozpoczęte (środki trwałe w budowie)	0,00	0,00	0,00	0,00	0,00	0,00	0,00	0
3.	Środki przekazane na poczet inwestycji	0,00	0,00	0,00	0,00	0,00	0,00	0,00	0

(IMK 144)

2	Dom Pomocy Społecznej im. Florentyny Malskiej Kielce, ul. Tarnowska 10	Stan na dzień 31 grudnia 2016 roku		Stan na dzień 31 grudnia 2017 roku		Zmiana powierzchni (4-2) (5-3)	(4:2) (5:3) %
		Powierzchnia [w m ²]	Powierzchnia użytkowa [w m ²]	Powierzchnia [w m ²]	Powierzchnia użytkowa [w m ²]		
1		2	3	4	5	6	7
1.1	Grunty	3 918	x	3 918	x	0	100
1.2	Budynki, lokale	x	2 936,00	x	2 936,00	0,00	100

(IMK 103)

3	Dom Pomocy Społecznej im. Jana Pawła II Kielce, ul. Jagiellońska 76	Stan na dzień 31 grudnia 2016 roku			Stan na dzień 31 grudnia 2017 roku			Zmiana wartości (5-2)	(5:2) %
		Wartość brutto	Umorzenie/ Odpisy aktualizujące	Wartość netto	Wartość brutto	Umorzenie/ Odpisy aktualizujące	Wartość netto		
1		2	3	4	5	6	7	8	9
II. RZECZOWE AKTYWA TRWAŁE									
1.	Środki trwałe	17 735 325,14	8 109 105,01	9 626 220,13	18 258 732,65	8 574 891,81	9 683 840,84	523 407,51	103
1.1	Grunty	197 749,35	0,00	197 749,35	197 749,35	0,00	197 749,35	0,00	100
1.2	Budynki, lokale	13 974 127,62	5 067 003,61	8 907 124,01	14 512 453,40	5 416 911,26	9 095 542,14	538 325,78	104
1.3	Obiekty inżynierii lądowej i wodnej	0,00	0,00	0,00	0,00	0,00	0,00	0,00	0
1.4	Urządzenia techniczne i maszyny	1 214 055,95	817 355,18	396 700,77	1 228 116,95	948 859,00	279 257,95	14 061,00	101
1.5	Środki transportu	455 428,90	333 749,00	121 679,90	361 528,90	264 184,98	97 343,92	-93 900,00	79
1.6	Inne środki trwałe	1 893 963,32	1 890 997,22	2 966,10	1 958 884,05	1 944 936,57	13 947,48	64 920,73	103
2.	Inwestycje rozpoczęte (środki trwałe w budowie)	0,00	0,00	0,00	0,00	0,00	0,00	0,00	0
3.	Środki przekazane na poczet inwestycji	0,00	0,00	0,00	0,00	0,00	0,00	0,00	0

(IMK 144)

3	Dom Pomocy Społecznej im. Jana Pawła II Kielce, ul. Jagiellońska 76	Stan na dzień 31 grudnia 2016 roku		Stan na dzień 31 grudnia 2017 roku		Zmiana powierzchni (4-2) (5-3)	(4:2) (5:3) %
		Powierzchnia [w m ²]	Powierzchnia użytkowa [w m ²]	Powierzchnia [w m ²]	Powierzchnia użytkowa [w m ²]		
1		2	3	4	5	6	7
1.1	Grunty	24 058	x	24 058	x	0	100
1.2	Budynki, lokale	x	9 609,00	x	9 609,00	0,00	100

INFORMACJA O STANIE MIENIA KOMUNALNEGO MIASTA KIELCE

(IMK 103)

4	Dom Pomocy Społecznej im. Św. Brata Alberta Kielce, ul. S. Żeromskiego 4/6	Stan na dzień 31 grudnia 2016 roku			Stan na dzień 31 grudnia 2017 roku			Zmiana wartości (5-2)	(5:2) %
		Wartość brutto	Umorzenie/ Odpisy aktualizujące	Wartość netto	Wartość brutto	Umorzenie/ Odpisy aktualizujące	Wartość netto		
1		2	3	4	5	6	7	8	9
II. RZECZOWE AKTYWA TRWAŁE		8 652 538,93	4 035 110,90	4 617 428,03	8 705 914,14	4 250 968,19	4 454 945,95	53 375,21	101
1.	Środki trwałe	8 652 538,93	4 035 110,90	4 617 428,03	8 705 914,14	4 250 968,19	4 454 945,95	53 375,21	101
1.1	Grunty	21 174,72	0,00	21 174,72	21 174,72	0,00	21 174,72	0,00	100
1.2	Budynki, lokale	6 692 913,67	2 348 321,55	4 344 592,12	6 692 913,67	2 469 154,45	4 223 759,22	0,00	100
1.3	Obiekty inżynierii lądowej i wodnej	0,00	0,00	0,00	0,00	0,00	0,00	0,00	0
1.4	Urządzenia techniczne i maszyny	915 542,14	672 013,75	243 528,39	915 542,14	710 095,33	205 446,81	0,00	100
1.5	Środki transportu	201 990,00	201 990,00	0,00	201 990,00	201 990,00	0,00	0,00	100
1.6	Inne środki trwałe	820 918,40	812 785,60	8 132,80	874 293,61	869 728,41	4 565,20	53 375,21	107
2.	Inwestycje rozpoczęte (środki trwałe w budowie)	0,00	0,00	0,00	0,00	0,00	0,00	0,00	0
3.	Środki przekazane na poczet inwestycji	0,00	0,00	0,00	0,00	0,00	0,00	0,00	0

(IMK 144)

4	Dom Pomocy Społecznej im. Św. Brata Alberta Kielce, ul. S. Żeromskiego 4/6	Stan na dzień 31 grudnia 2016 roku		Stan na dzień 31 grudnia 2017 roku		Zmiana powierzchni (4-2) (5-3)	(4:2) (5:3) %
		Powierzchnia [w m ²]	Powierzchnia użytkowa [w m ²]	Powierzchnia [w m ²]	Powierzchnia użytkowa [w m ²]		
1		2	3	4	5	6	7
1.1	Grunty	2 576	x	2 576	x	0	100
1.2	Budynki, lokale	x	3 325,00	x	3 325,00	0,00	100

(IMK 103)

5	Dom Pomocy Społecznej im. Jana i Marysieńki Sobieskich Kielce, ul. Króla Jana III Sobieskiego 30	Stan na dzień 31 grudnia 2016 roku			Stan na dzień 31 grudnia 2017 roku			Zmiana wartości (5-2)	(5:2) %
		Wartość brutto	Umorzenie/ Odpisy aktualizujące	Wartość netto	Wartość brutto	Umorzenie/ Odpisy aktualizujące	Wartość netto		
1		2	3	4	5	6	7	8	9
II. RZECZOWE AKTYWA TRWAŁE		2 553 926,99	1 087 254,70	1 466 672,29	2 817 494,77	1 093 468,71	1 724 026,06	263 567,78	110
1.	Środki trwałe	2 043 931,57	1 087 254,70	956 676,87	2 817 494,77	1 093 468,71	1 724 026,06	773 563,20	138
1.1	Grunty	96 839,82	0,00	96 839,82	96 839,82	0,00	96 839,82	0,00	100
1.2	Budynki, lokale	1 237 921,45	383 436,25	854 485,20	2 043 838,14	419 046,57	1 624 791,57	805 916,69	165
1.3	Obiekty inżynierii lądowej i wodnej	0,00	0,00	0,00	0,00	0,00	0,00	0,00	0
1.4	Urządzenia techniczne i maszyny	288 013,81	282 661,96	5 351,85	284 513,31	282 118,64	2 394,67	-3 500,50	99
1.5	Środki transportu	114 900,00	114 900,00	0,00	114 900,00	114 900,00	0,00	0,00	100
1.6	Inne środki trwałe	306 256,49	306 256,49	0,00	277 403,50	277 403,50	0,00	-28 852,99	91
2.	Inwestycje rozpoczęte (środki trwałe w budowie)	509 995,42	0,00	509 995,42	0,00	0,00	0,00	-509 995,42	0
3.	Środki przekazane na poczet inwestycji	0,00	0,00	0,00	0,00	0,00	0,00	0,00	0

(IMK 144)

5	Dom Pomocy Społecznej im. Jana i Marysieńki Sobieskich Kielce, ul. Króla Jana III Sobieskiego 30	Stan na dzień 31 grudnia 2016 roku		Stan na dzień 31 grudnia 2017 roku		Zmiana powierzchni (4-2) (5-3)	(4:2) (5:3) %
		Powierzchnia [w m ²]	Powierzchnia użytkowa [w m ²]	Powierzchnia [w m ²]	Powierzchnia użytkowa [w m ²]		
1		2	3	4	5	6	7
1.1	Grunty	11 781	x	11 781	x	0	100
1.2	Budynki, lokale	x	2 101,00	x	2 101,00	0,00	100

(IMK 103)

6	Dom Pomocy Społecznej im. prof. Antoniego Kępińskiego Kielce, ul. Jagiellońska 76	Stan na dzień 31 grudnia 2016 roku			Stan na dzień 31 grudnia 2017 roku			Zmiana wartości (5-2)	(5:2) %
		Wartość brutto	Umorzenie/ Odpisy aktualizujące	Wartość netto	Wartość brutto	Umorzenie/ Odpisy aktualizujące	Wartość netto		
1		2	3	4	5	6	7	8	9
II. RZECZOWE AKTYWA TRWAŁE		4 241 845,68	2 031 491,72	2 210 353,96	4 243 018,61	2 122 891,86	2 120 126,75	1 172,93	100
1.	Środki trwałe	4 241 845,68	2 031 491,72	2 210 353,96	4 243 018,61	2 122 891,86	2 120 126,75	1 172,93	100
1.1	Grunty	44 305,71	0,00	44 305,71	44 305,71	0,00	44 305,71	0,00	100
1.2	Budynki, lokale	3 328 915,41	1 242 033,83	2 086 881,58	3 345 766,41	1 325 362,04	2 020 404,37	16 851,00	101
1.3	Obiekty inżynierii lądowej i wodnej	0,00	0,00	0,00	0,00	0,00	0,00	0,00	0
1.4	Urządzenia techniczne i maszyny	62 131,46	62 131,46	0,00	62 131,46	62 131,46	0,00	0,00	100
1.5	Środki transportu	168 640,00	89 473,33	79 166,67	168 640,00	113 223,33	55 416,67	0,00	100
1.6	Inne środki trwałe	637 853,10	637 853,10	0,00	622 175,03	622 175,03	0,00	-15 678,07	98
2.	Inwestycje rozpoczęte (środki trwałe w budowie)	0,00	0,00	0,00	0,00	0,00	0,00	0,00	0
3.	Środki przekazane na poczet inwestycji	0,00	0,00	0,00	0,00	0,00	0,00	0,00	0

(IMK 144)

6	Dom Pomocy Społecznej im. prof. Antoniego Kępińskiego Kielce, ul. Jagiellońska 76	Stan na dzień 31 grudnia 2016 roku		Stan na dzień 31 grudnia 2017 roku		Zmiana powierzchni (4-2) (5-3)	(4:2) (5:3) %
		Powierzchnia [w m ²]	Powierzchnia użytkowa [w m ²]	Powierzchnia [w m ²]	Powierzchnia użytkowa [w m ²]		
1		2	3	4	5	6	7
1.1	Grunty	5 390	x	5 390	x	0	100
1.2	Budynki, lokale	x	2 534,69	x	2 535,69	1,00	100

INFORMACJA O STANIE MIENIA KOMUNALNEGO MIASTA KIELCE

(IMK 103)

7	Zespół Placówek im. Aleksandra Kamińskiego „KAMYK” Kielce, ul. Marszałkowska 12	Stan na dzień 31 grudnia 2016 roku			Stan na dzień 31 grudnia 2017 roku			Zmiana wartości (5-2)	(5:2) %
		Wartość brutto	Umorzenie/ Odpisy aktualizujące	Wartość netto	Wartość brutto	Umorzenie/ Odpisy aktualizujące	Wartość netto		
1		2	3	4	5	6	7	8	9
II. RZECZOWE AKTYWA TRWAŁE		4 136 894,34	1 438 038,42	2 698 855,92	4 169 622,76	1 538 156,62	2 631 466,14	32 728,42	101
1.	Środki trwałe	4 127 894,34	1 438 038,42	2 689 855,92	4 160 622,76	1 538 156,62	2 622 466,14	32 728,42	101
1.1	Grunty	46 969,08	0,00	46 969,08	46 969,08	0,00	46 969,08	0,00	100
1.2	Budynki, lokale	3 378 562,48	812 466,79	2 566 095,69	3 398 992,48	896 930,86	2 502 061,62	20 430,00	101
1.3	Obiekty inżynierii lądowej i wodnej	100 628,85	31 637,70	68 991,15	100 628,85	34 153,41	66 475,44	0,00	100
1.4	Urządzenia techniczne i maszyny	17 782,80	9 982,80	7 800,00	17 782,80	10 822,80	6 960,00	0,00	100
1.5	Środki transportu	111 500,00	111 500,00	0,00	111 500,00	111 500,00	0,00	0,00	100
1.6	Inne środki trwałe	472 451,13	472 451,13	0,00	484 749,55	484 749,55	0,00	12 298,42	103
2.	Inwestycje rozpoczęte (środki trwałe w budowie)	9 000,00	0,00	9 000,00	9 000,00	0,00	9 000,00	0,00	100
3.	Środki przekazane na poczet inwestycji	0,00	0,00	0,00	0,00	0,00	0,00	0,00	0

(IMK 144)

7	Zespół Placówek im. Aleksandra Kamińskiego „KAMYK” Kielce, ul. ul. Marszałkowska 12	Stan na dzień 31 grudnia 2016 roku		Stan na dzień 31 grudnia 2017 roku		Zmiana powierzchni (4-2) (5-3)	(4:2) (5:3) %
		Powierzchnia [w m ²]	Powierzchnia użytkowa [w m ²]	Powierzchnia [w m ²]	Powierzchnia użytkowa [w m ²]		
1		2	3	4	5	6	7
1.1	Grunty	5 714	x	5 714	x	0	100
1.2	Budynki, lokale	x	1 153,97	x	1 153,97	0,00	100

(IMK 103)

8	Miejski Ośrodek Sportu i Rekreacji Kielce, ul. Żytnia 1	Stan na dzień 31 grudnia 2016 roku			Stan na dzień 31 grudnia 2017 roku			Zmiana wartości (5-2)	(5:2) %
		Wartość brutto	Umorzenie/ Odpisy aktualizujące	Wartość netto	Wartość brutto	Umorzenie/ Odpisy aktualizujące	Wartość netto		
1		2	3	4	5	6	7	8	9
II. RZECZOWE AKTYWA TRWAŁE		171 718 268,96	60 447 210,03	111 271 058,93	174 290 775,79	65 756 235,65	108 534 540,14	2 572 506,83	101
1.	Środki trwałe	168 449 971,89	60 447 210,03	108 002 761,86	174 143 712,67	65 756 235,65	108 387 477,02	5 693 740,78	103
1.1	Grunty	0,00	0,00	0,00	0,00	0,00	0,00	0,00	0
1.2	Budynki, lokale	124 049 781,80	32 868 858,04	91 180 923,76	127 457 849,81	35 993 104,86	91 464 744,95	3 408 068,01	103
1.3	Obiekty inżynierii lądowej i wodnej	28 160 710,84	13 772 737,14	14 387 973,70	29 430 504,04	14 995 416,92	14 435 087,12	1 269 793,20	105
1.4	Urządzenia techniczne i maszyny	11 168 799,66	9 095 808,97	2 072 990,69	12 039 468,95	9 839 774,49	2 199 694,46	870 669,29	108
1.5	Środki transportu	80 753,38	48 415,14	32 338,24	80 753,38	64 565,82	16 187,56	0,00	100
1.6	Inne środki trwałe	4 989 926,21	4 661 390,74	328 535,47	5 135 136,49	4 863 373,56	271 762,93	145 210,28	103
2.	Inwestycje rozpoczęte (środki trwałe w budowie)	3 268 297,07	0,00	3 268 297,07	147 063,12	0,00	147 063,12	-3 121 233,95	4
3.	Środki przekazane na poczet inwestycji	0,00	0,00	0,00	0,00	0,00	0,00	0,00	0

(IMK 144)

8	Miejski Ośrodek Sportu i Rekreacji Kielce, ul. Żytnia 1	Stan na dzień 31 grudnia 2016 roku		Stan na dzień 31 grudnia 2017 roku		Zmiana powierzchni (4-2) (5-3)	(4:2) (5:3) %
		Powierzchnia [w m ²]	Powierzchnia użytkowa [w m ²]	Powierzchnia [w m ²]	Powierzchnia użytkowa [w m ²]		
1		2	3	4	5	6	7
1.1	Grunty	0	x	0	x	0	0
1.2	Budynki, lokale	x	61 804,73	x	61 804,73	0,00	100

(IMK 103)

9	Zespół Placówek „Dobra Chata” Kielce, ul. Sandomierska 126	Stan na dzień 31 grudnia 2016 roku			Stan na dzień 31 grudnia 2017 roku			Zmiana wartości (5-2)	(5:2) %
		Wartość brutto	Umorzenie/ Odpisy aktualizujące	Wartość netto	Wartość brutto	Umorzenie/ Odpisy aktualizujące	Wartość netto		
1		2	3	4	5	6	7	8	9
II. RZECZOWE AKTYWA TRWAŁE		2 285 583,34	1 210 235,10	1 075 348,24	2 273 363,44	1 251 345,16	1 022 018,28	-12 219,90	99
1.	Środki trwałe	2 285 583,34	1 210 235,10	1 075 348,24	2 273 363,44	1 251 345,16	1 022 018,28	-12 219,90	99
1.1	Grunty	33 554,04	0,00	33 554,04	31 071,60	0,00	31 071,60	-2 482,44	93
1.2	Budynki, lokale	1 386 027,07	579 174,36	806 852,71	1 386 027,07	613 825,04	772 202,03	0,00	100
1.3	Obiekty inżynierii lądowej i wodnej	339 480,78	107 209,99	232 270,79	339 480,78	121 938,58	217 542,20	0,00	100
1.4	Urządzenia techniczne i maszyny	13 360,63	11 222,93	2 137,70	13 360,63	12 158,18	1 202,45	0,00	100
1.5	Środki transportu	50 048,00	50 048,00	0,00	50 048,00	50 048,00	0,00	0,00	100
1.6	Inne środki trwałe	463 112,82	462 579,82	533,00	453 375,36	453 375,36	0,00	-9 737,46	98
2.	Inwestycje rozpoczęte (środki trwałe w budowie)	0,00	0,00	0,00	0,00	0,00	0,00	0,00	0
3.	Środki przekazane na poczet inwestycji	0,00	0,00	0,00	0,00	0,00	0,00	0,00	0

(IMK 144)

9	Zespół Placówek „Dobra Chata” Kielce, ul. Sandomierska 126	Stan na dzień 31 grudnia 2016 roku		Stan na dzień 31 grudnia 2017 roku		Zmiana powierzchni (4-2) (5-3)	(4:2) (5:3) %
		Powierzchnia [w m ²]	Powierzchnia użytkowa [w m ²]	Powierzchnia [w m ²]	Powierzchnia użytkowa [w m ²]		
1		2	3	4	5	6	7
1.1	Grunty	4 082	x	3 780	x	-302	93
1.2	Budynki, lokale	x	1 951,00	x	1 951,00	0,00	100

INFORMACJA O STANIE MIENIA KOMUNALNEGO MIASTA KIELCE

(IMK 103)

10 Zarząd Transportu Miejskiego Kielce, ul. W. Bartosa Głowackiego 4	Stan na dzień 31 grudnia 2016 roku			Stan na dzień 31 grudnia 2017 roku			Zmiana wartości (5-2)	(5:2) %
	Wartość brutto	Umorzenie/ Odpisy aktualizujące	Wartość netto	Wartość brutto	Umorzenie/ Odpisy aktualizujące	Wartość netto		
1	2	3	4	5	6	7	8	9
II. RZECZOWE AKTYWA TRWAŁE	61 948 817,68	43 406 066,28	18 542 751,40	108 565 961,19	44 944 206,73	63 621 754,46	46 617 143,51	175
1. Środki trwałe	61 738 115,77	43 406 066,28	18 332 049,49	107 241 256,30	44 944 206,73	62 297 049,57	45 503 140,53	174
1.1 Grunty	0,00	0,00	0,00	0,00	0,00	0,00	0,00	0
1.2 Budynki, lokale	6 796 497,66	359 672,30	6 436 825,36	6 796 497,66	636 860,26	6 159 637,40	0,00	100
1.3 Obiekty inżynierii lądowej i wodnej	6 908 054,48	321 459,63	6 586 594,85	6 908 054,48	571 376,91	6 336 677,57	0,00	100
1.4 Urządzenia techniczne i maszyny	11 632 337,90	6 452 391,11	5 179 946,79	11 622 875,86	7 408 017,25	4 214 858,61	-9 462,04	100
1.5 Środki transportu	29 086 829,12	28 960 362,30	126 466,82	74 586 829,12	29 001 188,13	45 585 640,99	45 500 000,00	256
1.6 Inne środki trwałe	7 314 396,61	7 312 180,94	2 215,67	7 326 999,18	7 326 764,18	235,00	12 602,57	100
2. Inwestycje rozpoczęte (środki trwałe w budowie)	210 701,91	0,00	210 701,91	1 324 704,89	0,00	1 324 704,89	1 114 002,98	629
3. Środki przekazane na poczet inwestycji	0,00	0,00	0,00	0,00	0,00	0,00	0,00	0

(IMK 144)

10 Zarząd Transportu Miejskiego Kielce, ul. W. Bartosa Głowackiego 4	Stan na dzień 31 grudnia 2016 roku		Stan na dzień 31 grudnia 2017 roku		Zmiana powierzchni (4-2) (5-3)	(4:2) (5:3) %
	Powierzchnia [w m ²]	Powierzchnia użytkowa [w m ²]	Powierzchnia [w m ²]	Powierzchnia użytkowa [w m ²]		
1	2	3	4	5	6	7
1.1 Grunty	0	x	0	x	0	0
1.2 Budynki, lokale	x	2 800,14	x	2 800,14	0,00	100

(IMK 103)

11 Kielecki Park Technologiczny Kielce, ul. K. Olszewskiego 6	Stan na dzień 31 grudnia 2016 roku			Stan na dzień 31 grudnia 2017 roku			Zmiana wartości (5-2)	(5:2) %
	Wartość brutto	Umorzenie/ Odpisy aktualizujące	Wartość netto	Wartość brutto	Umorzenie/ Odpisy aktualizujące	Wartość netto		
1	2	3	4	5	6	7	8	9
II. RZECZOWE AKTYWA TRWAŁE	165 902 134,49	24 005 994,75	141 896 139,74	169 379 858,69	31 423 470,51	137 956 388,18	3 477 724,20	102
1. Środki trwałe	165 741 049,54	24 005 994,75	141 735 054,79	164 504 138,56	31 423 470,51	133 080 668,05	-1 236 910,98	99
1.1 Grunty	11 266 427,54	2 537 268,48	8 729 159,06	11 272 551,44	2 991 640,86	8 280 910,58	6 123,90	100
1.2 Budynki, lokale	114 635 717,56	8 516 434,91	106 119 282,65	113 327 929,21	11 218 262,33	102 109 666,88	-1 307 788,35	99
1.3 Obiekty inżynierii lądowej i wodnej	16 295 135,45	2 183 437,62	14 111 697,83	16 338 996,04	2 891 767,56	13 447 228,48	43 860,59	100
1.4 Urządzenia techniczne i maszyny	15 699 767,30	5 004 931,64	10 694 835,66	15 699 767,30	7 993 506,56	7 706 260,74	0,00	100
1.5 Środki transportu	74 551,29	55 796,74	18 754,55	74 551,29	70 706,98	3 844,31	0,00	100
1.6 Inne środki trwałe	7 769 450,40	5 708 125,36	2 061 325,04	7 790 343,28	6 257 586,22	1 532 757,06	20 892,88	100
2. Inwestycje rozpoczęte (środki trwałe w budowie)	161 084,95	0,00	161 084,95	4 875 720,13	0,00	4 875 720,13	4 714 635,18	3 027
3. Środki przekazane na poczet inwestycji	0,00	0,00	0,00	0,00	0,00	0,00	0,00	0

(IMK 144)

11 Kielecki Park Technologiczny Kielce, ul. K. Olszewskiego 6	Stan na dzień 31 grudnia 2016 roku		Stan na dzień 31 grudnia 2017 roku		Zmiana powierzchni (4-2) (5-3)	(4:2) (5:3) %
	Powierzchnia [w m ²]	Powierzchnia użytkowa [w m ²]	Powierzchnia [w m ²]	Powierzchnia użytkowa [w m ²]		
1	2	3	4	5	6	7
1.1 Grunty	75 148	x	75 893	x	745	101
1.2 Budynki, lokale	x	33 291,67	x	32 755,30	-536,37	98

(IMK 103)

12 Dom Rodzinny Nr 1 Kielce, ul. Pomorska 119 A	Stan na dzień 31 grudnia 2016 roku			Stan na dzień 31 grudnia 2017 roku			Zmiana wartości (5-2)	(5:2) %
	Wartość brutto	Umorzenie/ Odpisy aktualizujące	Wartość netto	Wartość brutto	Umorzenie/ Odpisy aktualizujące	Wartość netto		
1	2	3	4	5	6	7	8	9
II. RZECZOWE AKTYWA TRWAŁE	24 636,07	24 636,07	0,00	0,00	0,00	0,00	-24 636,07	0
1. Środki trwałe	24 636,07	24 636,07	0,00	0,00	0,00	0,00	-24 636,07	0
1.1 Grunty	0,00	0,00	0,00	0,00	0,00	0,00	0,00	0
1.2 Budynki, lokale	0,00	0,00	0,00	0,00	0,00	0,00	0,00	0
1.3 Obiekty inżynierii lądowej i wodnej	0,00	0,00	0,00	0,00	0,00	0,00	0,00	0
1.4 Urządzenia techniczne i maszyny	0,00	0,00	0,00	0,00	0,00	0,00	0,00	0
1.5 Środki transportu	0,00	0,00	0,00	0,00	0,00	0,00	0,00	0
1.6 Inne środki trwałe	24 636,07	24 636,07	0,00	0,00	0,00	0,00	-24 636,07	0
2. Inwestycje rozpoczęte (środki trwałe w budowie)	0,00	0,00	0,00	0,00	0,00	0,00	0,00	0
3. Środki przekazane na poczet inwestycji	0,00	0,00	0,00	0,00	0,00	0,00	0,00	0

(IMK 144)

12 Dom Rodzinny Nr 1 Kielce, ul. Pomorska 119 A	Stan na dzień 31 grudnia 2016 roku		Stan na dzień 31 grudnia 2017 roku		Zmiana powierzchni (4-2) (5-3)	(4:2) (5:3) %
	Powierzchnia [w m ²]	Powierzchnia użytkowa [w m ²]	Powierzchnia [w m ²]	Powierzchnia użytkowa [w m ²]		
1	2	3	4	5	6	7
1.1 Grunty	0	x	0	x	0	0
1.2 Budynki, lokale	x	0,00	x	0,00	0,00	0

INFORMACJA O STANIE MIENIA KOMUNALNEGO MIASTA KIELCE

(IMK 103)

13	Dom Rodzinny Nr 2 Kielce, aleja Górników Staszicowskich 93	Stan na dzień 31 grudnia 2016 roku			Stan na dzień 31 grudnia 2017 roku			Zmiana wartości (5-2)	(5:2) %
		Wartość brutto	Umorzenie/ Odpisy aktualizujące	Wartość netto	Wartość brutto	Umorzenie/ Odpisy aktualizujące	Wartość netto		
1		2	3	4	5	6	7	8	9
II. RZECZOWE AKTYWA TRWAŁE		84 650,93	84 650,93	0,00	90 127,85	90 127,85	0,00	5 476,92	106
1.	Środki trwałe	84 650,93	84 650,93	0,00	90 127,85	90 127,85	0,00	5 476,92	106
1.1	Grunty	0,00	0,00	0,00	0,00	0,00	0,00	0,00	0
1.2	Budynki, lokale	0,00	0,00	0,00	0,00	0,00	0,00	0,00	0
1.3	Obiekty inżynierii lądowej i wodnej	0,00	0,00	0,00	0,00	0,00	0,00	0,00	0
1.4	Urządzenia techniczne i maszyny	0,00	0,00	0,00	0,00	0,00	0,00	0,00	0
1.5	Środki transportu	0,00	0,00	0,00	0,00	0,00	0,00	0,00	0
1.6	Inne środki trwałe	84 650,93	84 650,93	0,00	90 127,85	90 127,85	0,00	5 476,92	106
2.	Inwestycje rozpoczęte (środki trwałe w budowie)	0,00	0,00	0,00	0,00	0,00	0,00	0,00	0
3.	Środki przekazane na poczet inwestycji	0,00	0,00	0,00	0,00	0,00	0,00	0,00	0

(IMK 144)

13	Dom Rodzinny Nr 2 Kielce, aleja Górników Staszicowskich 93	Stan na dzień 31 grudnia 2016 roku		Stan na dzień 31 grudnia 2017 roku		Zmiana powierzchni (4-2) (5-3)	(4:2) (5:3) %
		Powierzchnia [w m ²]	Powierzchnia użytkowa [w m ²]	Powierzchnia [w m ²]	Powierzchnia użytkowa [w m ²]		
1		2	3	4	5	6	7
1.1	Grunty	0	x	0	x	0	0
1.2	Budynki, lokale	x	0,00	x	0,00	0,00	0

(IMK 103)

14	Placówka Opieki Doraźnej „AZYL” Kielce, ul. ks. H. Kollątaja 4	Stan na dzień 31 grudnia 2016 roku			Stan na dzień 31 grudnia 2017 roku			Zmiana wartości (5-2)	(5:2) %
		Wartość brutto	Umorzenie/ Odpisy aktualizujące	Wartość netto	Wartość brutto	Umorzenie/ Odpisy aktualizujące	Wartość netto		
1		2	3	4	5	6	7	8	9
II. RZECZOWE AKTYWA TRWAŁE		446 242,64	446 242,64	0,00	430 587,04	430 587,04	0,00	-15 655,60	96
1.	Środki trwałe	446 242,64	446 242,64	0,00	430 587,04	430 587,04	0,00	-15 655,60	96
1.1	Grunty	0,00	0,00	0,00	0,00	0,00	0,00	0,00	0
1.2	Budynki, lokale	0,00	0,00	0,00	0,00	0,00	0,00	0,00	0
1.3	Obiekty inżynierii lądowej i wodnej	0,00	0,00	0,00	0,00	0,00	0,00	0,00	0
1.4	Urządzenia techniczne i maszyny	13 857,40	13 857,40	0,00	13 857,40	13 857,40	0,00	0,00	100
1.5	Środki transportu	39 800,00	39 800,00	0,00	39 800,00	39 800,00	0,00	0,00	100
1.6	Inne środki trwałe	392 585,24	392 585,24	0,00	376 929,64	376 929,64	0,00	-15 655,60	96
2.	Inwestycje rozpoczęte (środki trwałe w budowie)	0,00	0,00	0,00	0,00	0,00	0,00	0,00	0
3.	Środki przekazane na poczet inwestycji	0,00	0,00	0,00	0,00	0,00	0,00	0,00	0

(IMK 144)

14	Placówka Opieki Doraźnej „AZYL” Kielce, ul. ks. H. Kollątaja 4	Stan na dzień 31 grudnia 2016 roku		Stan na dzień 31 grudnia 2017 roku		Zmiana powierzchni (4-2) (5-3)	(4:2) (5:3) %
		Powierzchnia [w m ²]	Powierzchnia użytkowa [w m ²]	Powierzchnia [w m ²]	Powierzchnia użytkowa [w m ²]		
1		2	3	4	5	6	7
1.1	Grunty	0	x	0	x	0	0
1.2	Budynki, lokale	x	0,00	x	0,00	0,00	0

(IMK 103)

15	Centrum Kształcenia Praktycznego Kielce, ul. Jagiellońska 28	Stan na dzień 31 grudnia 2016 roku			Stan na dzień 31 grudnia 2017 roku			Zmiana wartości (5-2)	(5:2) %
		Wartość brutto	Umorzenie/ Odpisy aktualizujące	Wartość netto	Wartość brutto	Umorzenie/ Odpisy aktualizujące	Wartość netto		
1		2	3	4	5	6	7	8	9
II. RZECZOWE AKTYWA TRWAŁE		74 364,93	42 736,99	31 627,94	636 010,83	57 201,23	578 809,60	561 645,90	855
1.	Środki trwałe	74 364,93	42 736,99	31 627,94	82 302,92	57 201,23	25 101,69	7 937,99	111
1.1	Grunty	0,00	0,00	0,00	0,00	0,00	0,00	0,00	0
1.2	Budynki, lokale	0,00	0,00	0,00	0,00	0,00	0,00	0,00	0
1.3	Obiekty inżynierii lądowej i wodnej	0,00	0,00	0,00	0,00	0,00	0,00	0,00	0
1.4	Urządzenia techniczne i maszyny	29 830,26	9 363,64	20 466,62	35 829,25	18 912,52	16 916,73	5 998,99	120
1.5	Środki transportu	0,00	0,00	0,00	0,00	0,00	0,00	0,00	0
1.6	Inne środki trwałe	44 534,67	33 373,35	11 161,32	46 473,67	38 288,71	8 184,96	1 939,00	104
2.	Inwestycje rozpoczęte (środki trwałe w budowie)	0,00	0,00	0,00	553 707,91	0,00	553 707,91	553 707,91	100
3.	Środki przekazane na poczet inwestycji	0,00	0,00	0,00	0,00	0,00	0,00	0,00	0

(IMK 144)

15	Centrum Kształcenia Praktycznego Kielce, ul. Jagiellońska 28	Stan na dzień 31 grudnia 2016 roku		Stan na dzień 31 grudnia 2017 roku		Zmiana powierzchni (4-2) (5-3)	(4:2) (5:3) %
		Powierzchnia [w m ²]	Powierzchnia użytkowa [w m ²]	Powierzchnia [w m ²]	Powierzchnia użytkowa [w m ²]		
1		2	3	4	5	6	7
1.1	Grunty	0	x	0	x	0	0
1.2	Budynki, lokale	x	0,00	x	0,00	0,00	0

INFORMACJA O STANIE MIENIA KOMUNALNEGO MIASTA KIELCE

(IMK 103)

16	Dom dla Matek z Małoletnimi Dziećmi i Kobiet w Cięży Kielce, ul. Słoneczna 9	Stan na dzień 31 grudnia 2016 roku			Stan na dzień 31 grudnia 2017 roku			Zmiana wartości (5-2)	(5:2) %
		Wartość brutto	Umorzenie/ Odpisy aktualizujące	Wartość netto	Wartość brutto	Umorzenie/ Odpisy aktualizujące	Wartość netto		
1		2	3	4	5	6	7	8	9
II. RZECZOWE AKTYWA TRWAŁE		450 294,86	163 351,28	286 943,58	468 307,36	189 787,63	278 519,73	18 012,50	104
1.	Środki trwałe	450 294,86	163 351,28	286 943,58	468 307,36	189 787,63	278 519,73	18 012,50	104
1.1	Grunty	13 192,38	0,00	13 192,38	13 192,38	0,00	13 192,38	0,00	100
1.2	Budynki, lokale	336 954,10	63 202,90	273 751,20	336 954,10	71 626,75	265 327,35	0,00	100
1.3	Obiekty inżynierii lądowej i wodnej	0,00	0,00	0,00	0,00	0,00	0,00	0,00	0
1.4	Urządzenia techniczne i maszyny	0,00	0,00	0,00	0,00	0,00	0,00	0,00	0
1.5	Środki transportu	0,00	0,00	0,00	0,00	0,00	0,00	0,00	0
1.6	Inne środki trwałe	100 148,38	100 148,38	0,00	118 160,88	118 160,88	0,00	18 012,50	118
2.	Inwestycje rozpoczęte (środki trwałe w budowie)	0,00	0,00	0,00	0,00	0,00	0,00	0,00	0
3.	Środki przekazane na poczet inwestycji	0,00	0,00	0,00	0,00	0,00	0,00	0,00	0

(IMK 144)

16	Dom dla Matek z Małoletnimi Dziećmi i Kobiet w Cięży Kielce, ul. Słoneczna 9	Stan na dzień 31 grudnia 2016 roku		Stan na dzień 31 grudnia 2017 roku		Zmiana powierzchni (4-2) (5-3)	(4:2) (5:3) %
		Powierzchnia [w m ²]	Powierzchnia użytkowa [w m ²]	Powierzchnia [w m ²]	Powierzchnia użytkowa [w m ²]		
1		2	3	4	5	6	7
1.1	Grunty	1 605	x	1 605	x	0	100
1.2	Budynki, lokale	x	169,00	x	169,00	0,00	100

(IMK 103)

17	Miejski Urząd Pracy Kielce, ul. K. Szymanowskiego 6	Stan na dzień 31 grudnia 2016 roku			Stan na dzień 31 grudnia 2017 roku			Zmiana wartości (5-2)	(5:2) %
		Wartość brutto	Umorzenie/ Odpisy aktualizujące	Wartość netto	Wartość brutto	Umorzenie/ Odpisy aktualizujące	Wartość netto		
1		2	3	4	5	6	7	8	9
II. RZECZOWE AKTYWA TRWAŁE		7 902 716,25	5 692 468,72	2 210 247,53	8 179 963,89	5 917 170,90	2 262 792,99	277 247,64	104
1.	Środki trwałe	7 902 716,25	5 692 468,72	2 210 247,53	8 179 963,89	5 917 170,90	2 262 792,99	277 247,64	104
1.1	Grunty	80 021,70	0,00	80 021,70	80 021,70	0,00	80 021,70	0,00	100
1.2	Budynki, lokale	3 226 997,09	1 946 802,00	1 280 195,09	3 310 192,78	2 028 516,87	1 281 675,91	83 195,69	103
1.3	Obiekty inżynierii lądowej i wodnej	740 106,54	317 765,44	422 341,10	745 733,79	351 085,43	394 648,36	5 627,25	101
1.4	Urządzenia techniczne i maszyny	2 964 437,17	2 629 176,84	335 260,33	3 145 362,99	2 706 339,19	439 023,80	180 925,82	106
1.5	Środki transportu	170 192,06	97 550,41	72 641,65	170 192,06	115 710,82	54 481,24	0,00	100
1.6	Inne środki trwałe	720 961,69	701 174,03	19 787,66	728 460,57	715 518,59	12 941,98	7 498,88	101
2.	Inwestycje rozpoczęte (środki trwałe w budowie)	0,00	0,00	0,00	0,00	0,00	0,00	0,00	0
3.	Środki przekazane na poczet inwestycji	0,00	0,00	0,00	0,00	0,00	0,00	0,00	0

(IMK 144)

17	Miejski Urząd Pracy Kielce, ul. K. Szymanowskiego	Stan na dzień 31 grudnia 2016 roku		Stan na dzień 31 grudnia 2017 roku		Zmiana powierzchni (4-2) (5-3)	(4:2) (5:3) %
		Powierzchnia [w m ²]	Powierzchnia użytkowa [w m ²]	Powierzchnia [w m ²]	Powierzchnia użytkowa [w m ²]		
1		2	3	4	5	6	7
1.1	Grunty	9 735	x	9 735	x	0	100
1.2	Budynki, lokale	x	3 468,00	x	3 468,00	0,00	100

(IMK 103)

18	Zakład Obsługi Urzędu Miasta Kielce Kielce, ul. Strycharska 6	Stan na dzień 31 grudnia 2016 roku			Stan na dzień 31 grudnia 2017 roku			Zmiana wartości (5-2)	(5:2) %
		Wartość brutto	Umorzenie/ Odpisy aktualizujące	Wartość netto	Wartość brutto	Umorzenie/ Odpisy aktualizujące	Wartość netto		
1		2	3	4	5	6	7	8	9
II. RZECZOWE AKTYWA TRWAŁE		59 020 744,80	21 187 730,28	37 833 014,52	57 619 595,49	22 082 141,92	35 537 453,57	-1 401 149,31	98
1.	Środki trwałe	58 091 475,66	21 187 730,28	36 903 745,38	56 647 785,35	22 082 141,92	34 565 643,43	-1 443 690,31	98
1.1	Grunty	0,00	0,00	0,00	0,00	0,00	0,00	0,00	0
1.2	Budynki, lokale	19 654 584,13	5 380 291,02	14 274 293,11	19 654 584,13	5 870 553,30	13 784 030,83	0,00	100
1.3	Obiekty inżynierii lądowej i wodnej	14 477 957,40	1 927 265,50	12 550 691,90	14 477 957,40	2 576 974,66	11 900 982,74	0,00	100
1.4	Urządzenia techniczne i maszyny	17 448 790,16	7 839 787,63	9 609 002,53	15 867 369,65	7 603 198,80	8 264 170,85	-1 581 420,51	91
1.5	Środki transportu	1 319 978,35	1 118 419,62	201 558,73	1 526 532,35	1 171 651,79	354 880,56	206 554,00	116
1.6	Inne środki trwałe	5 190 165,62	4 921 966,51	268 199,11	5 121 341,82	4 859 763,37	261 578,45	-68 823,80	99
2.	Inwestycje rozpoczęte (środki trwałe w budowie)	929 269,14	0,00	929 269,14	971 810,14	0,00	971 810,14	42 541,00	105
3.	Środki przekazane na poczet inwestycji	0,00	0,00	0,00	0,00	0,00	0,00	0,00	0

(IMK 144)

18	Zakład Obsługi Urzędu Miasta Kielce Kielce, ul. Strycharska 6	Stan na dzień 31 grudnia 2016 roku		Stan na dzień 31 grudnia 2017 roku		Zmiana powierzchni (4-2) (5-3)	(4:2) (5:3) %
		Powierzchnia [w m ²]	Powierzchnia użytkowa [w m ²]	Powierzchnia [w m ²]	Powierzchnia użytkowa [w m ²]		
1		2	3	4	5	6	7
1.1	Grunty	0	x	0	x	0	0
1.2	Budynki, lokale	x	11 207,90	x	11 207,90	0,00	100

INFORMACJA O STANIE MIENIA KOMUNALNEGO MIASTA KIELCE

(IMK 103)

19	Miejski Zarząd Dróg Kielce, ul. J. Prendowskiej 7	Stan na dzień 31 grudnia 2016 roku			Stan na dzień 31 grudnia 2017 roku			Zmiana wartości (5-2)	(5:2) %
		Wartość brutto	Umorzenie/ Odpisy aktualizujące	Wartość netto	Wartość brutto	Umorzenie/ Odpisy aktualizujące	Wartość netto		
1		2	3	4	5	6	7	8	9
II. RZECZOWE AKTYWA TRWAŁE									
1.	Środki trwałe	1 085 049 687,96	219 775 079,49	865 274 608,47	1 117 330 634,66	262 360 007,46	854 970 627,20	32 280 946,70	103
1.1	Grunty	115 720 554,00	4 971,75	115 715 582,25	128 165 383,33	12 589,88	128 152 793,45	12 444 829,33	111
1.2	Budynki, lokale	35 027 355,18	1 838 797,18	33 188 558,00	35 035 077,28	2 670 858,69	32 364 218,59	7 722,10	100
1.3	Obiekty inżynierii lądowej i wodnej	926 019 630,29	211 874 914,27	714 144 716,02	945 566 651,78	253 241 247,35	692 325 404,43	19 547 021,49	102
1.4	Urządzenia techniczne i maszyny	6 747 116,43	4 721 809,06	2 025 307,37	6 946 510,56	4 956 529,85	1 989 980,71	199 394,13	103
1.5	Środki transportu	253 547,63	162 050,95	91 496,68	253 547,63	195 052,47	58 495,16	0,00	100
1.6	Inne środki trwałe	1 281 484,43	1 172 536,28	108 948,15	1 363 464,08	1 283 729,22	79 734,86	81 979,65	106
2.	Inwestycje rozpoczęte (środki trwałe w budowie)	34 472 854,89	0,00	34 472 854,89	57 250 369,55	0,00	57 250 369,55	22 777 514,66	166
3.	Środki przekazane na poczet inwestycji	0,00	0,00	0,00	0,00	0,00	0,00	0,00	0

(IMK 144)

19	Miejski Zarząd Dróg Kielce, ul. J. Prendowskiej 7	Stan na dzień 31 grudnia 2016 roku		Stan na dzień 31 grudnia 2017 roku		Zmiana powierzchni (4-2) (5-3)	(4:2) (5:3) %
		Powierzchnia [w m ²]	Powierzchnia użytkowa [w m ²]	Powierzchnia [w m ²]	Powierzchnia użytkowa [w m ²]		
1		2	3	4	5	6	7
1.1	Grunty	1 517 690	x	1 752 851	x	235 161	115
1.2	Budynki, lokale	x	4 622,61	x	3 577,59	-1 045,02	77

(IMK 103)

20	Geopark Kielce Kielce, ul. Daleszycka 21	Stan na dzień 31 grudnia 2016 roku			Stan na dzień 31 grudnia 2017 roku			Zmiana wartości (5-2)	(5:2) %
		Wartość brutto	Umorzenie/ Odpisy aktualizujące	Wartość netto	Wartość brutto	Umorzenie/ Odpisy aktualizujące	Wartość netto		
1		2	3	4	5	6	7	8	9
II. RZECZOWE AKTYWA TRWAŁE									
1.	Środki trwałe	60 577 821,31	13 138 036,88	47 439 784,43	60 752 004,66	15 392 785,60	45 359 219,06	174 183,35	100
1.1	Grunty	2 115 027,79	0,00	2 115 027,79	2 115 027,79	0,00	2 115 027,79	0,00	100
1.2	Budynki, lokale	31 521 307,95	3 993 073,56	27 528 234,39	31 521 307,95	4 802 557,06	26 718 750,89	0,00	100
1.3	Obiekty inżynierii lądowej i wodnej	21 370 143,12	6 035 240,68	15 334 902,44	21 465 875,17	6 984 019,04	14 481 856,13	95 732,05	100
1.4	Urządzenia techniczne i maszyny	4 025 537,64	1 949 266,15	2 076 271,49	4 072 121,64	2 318 945,79	1 753 175,85	46 584,00	101
1.5	Środki transportu	37 878,00	12 373,48	25 504,52	37 878,00	17 676,40	20 201,60	0,00	100
1.6	Inne środki trwałe	1 507 926,81	1 148 083,01	359 843,80	1 539 794,11	1 269 587,31	270 206,80	31 867,30	102
2.	Inwestycje rozpoczęte (środki trwałe w budowie)	11 689 817,21	53 085,84	11 636 731,37	15 387 752,19	0,00	15 387 752,19	3 697 934,98	132
3.	Środki przekazane na poczet inwestycji	0,00	0,00	0,00	0,00	0,00	0,00	0,00	0

(IMK 144)

20	Geopark Kielce Kielce, ul. Daleszycka 21	Stan na dzień 31 grudnia 2016 roku		Stan na dzień 31 grudnia 2017 roku		Zmiana powierzchni (4-2) (5-3)	(4:2) (5:3) %
		Powierzchnia [w m ²]	Powierzchnia użytkowa [w m ²]	Powierzchnia [w m ²]	Powierzchnia użytkowa [w m ²]		
1		2	3	4	5	6	7
1.1	Grunty	183 841	x	183 841	x	0	100
1.2	Budynki, lokale	x	5 575,71	x	5 575,71	0,00	100

(IMK 103)

21	Straż Miejska (Komenda Straży Miejskiej) Kielce, ul. Ogrodowa 3B	Stan na dzień 31 grudnia 2016 roku			Stan na dzień 31 grudnia 2017 roku			Zmiana wartości (5-2)	(5:2) %
		Wartość brutto	Umorzenie/ Odpisy aktualizujące	Wartość netto	Wartość brutto	Umorzenie/ Odpisy aktualizujące	Wartość netto		
1		2	3	4	5	6	7	8	9
II. RZECZOWE AKTYWA TRWAŁE									
1.	Środki trwałe	4 037 639,18	2 227 955,19	1 809 683,99	3 848 089,66	1 950 672,80	1 897 416,86	-189 549,52	95
1.1	Grunty	906 095,40	0,00	906 095,40	906 095,40	0,00	906 095,40	0,00	100
1.2	Budynki, lokale	789 466,08	252 137,39	537 328,69	789 466,08	271 874,04	517 592,04	0,00	100
1.3	Obiekty inżynierii lądowej i wodnej	227 484,03	68 150,99	159 333,04	227 484,03	78 322,94	149 161,09	0,00	100
1.4	Urządzenia techniczne i maszyny	346 281,42	338 084,76	8 196,66	146 039,01	126 993,82	19 045,19	-200 242,41	42
1.5	Środki transportu	868 228,71	694 389,23	173 839,48	802 235,09	599 519,99	202 715,10	-65 993,62	92
1.6	Inne środki trwałe	900 083,54	875 192,82	24 890,72	890 670,05	873 962,01	16 708,04	-9 413,49	99
2.	Inwestycje rozpoczęte (środki trwałe w budowie)	0,00	0,00	0,00	86 100,00	0,00	86 100,00	86 100,00	100
3.	Środki przekazane na poczet inwestycji	0,00	0,00	0,00	0,00	0,00	0,00	0,00	0

(IMK 144)

21	Straż Miejska (Komenda Straży Miejskiej) Kielce, ul. Ogrodowa 3B	Stan na dzień 31 grudnia 2016 roku		Stan na dzień 31 grudnia 2017 roku		Zmiana powierzchni (4-2) (5-3)	(4:2) (5:3) %
		Powierzchnia [w m ²]	Powierzchnia użytkowa [w m ²]	Powierzchnia [w m ²]	Powierzchnia użytkowa [w m ²]		
1		2	3	4	5	6	7
1.1	Grunty	3 082	x	3 082	x	0	100
1.2	Budynki, lokale	x	709,70	x	709,70	0,00	100

INFORMACJA O STANIE MIENIA KOMUNALNEGO MIASTA KIELCE

(IMK 103)

22	Przedszkole Samorządowe Nr 1 Kielce, ul. C. K. Norwida 5	Stan na dzień 31 grudnia 2016 roku			Stan na dzień 31 grudnia 2017 roku			Zmiana wartości (5-2)	(5:2) %
		Wartość brutto	Umorzenie/ Odpisy aktualizujące	Wartość netto	Wartość brutto	Umorzenie/ Odpisy aktualizujące	Wartość netto		
1		2	3	4	5	6	7	8	9
II. RZECZOWE AKTYWA TRWAŁE		843 705,93	569 066,79	274 639,14	849 561,62	589 036,12	260 525,50	5 855,69	101
1.	Środki trwałe	843 705,93	569 066,79	274 639,14	849 561,62	589 036,12	260 525,50	5 855,69	101
1.1	Grunty	35 683,02	0,00	35 683,02	35 683,02	0,00	35 683,02	0,00	100
1.2	Budynki, lokale	618 860,34	379 904,22	238 956,12	618 860,34	394 017,86	224 842,48	0,00	100
1.3	Obiekty inżynierii lądowej i wodnej	0,00	0,00	0,00	0,00	0,00	0,00	0,00	0
1.4	Urządzenia techniczne i maszyny	47 015,53	47 015,53	0,00	47 015,53	47 015,53	0,00	0,00	100
1.5	Środki transportu	0,00	0,00	0,00	0,00	0,00	0,00	0,00	0
1.6	Inne środki trwałe	142 147,04	142 147,04	0,00	148 002,73	148 002,73	0,00	5 855,69	104
2.	Inwestycje rozpoczęte (środki trwałe w budowie)	0,00	0,00	0,00	0,00	0,00	0,00	0,00	0
3.	Środki przekazane na poczet inwestycji	0,00	0,00	0,00	0,00	0,00	0,00	0,00	0

(IMK 144)

22	Przedszkole Samorządowe Nr 1 Kielce, ul. C. K. Norwida 5	Stan na dzień 31 grudnia 2016 roku		Stan na dzień 31 grudnia 2017 roku		Zmiana powierzchni (4-2) (5-3)	(4:2) (5:3) %
		Powierzchnia [w m ²]	Powierzchnia użytkowa [w m ²]	Powierzchnia [w m ²]	Powierzchnia użytkowa [w m ²]		
1		2	3	4	5	6	7
1.1	Grunty	4 341	x	4 341	x	0	100
1.2	Budynki, lokale	x	945,00	x	945,00	0,00	100

(IMK 103)

23	Przedszkole Samorządowe Nr 2 Kielce, ul. Sowie 1 B	Stan na dzień 31 grudnia 2016 roku			Stan na dzień 31 grudnia 2017 roku			Zmiana wartości (5-2)	(5:2) %
		Wartość brutto	Umorzenie/ Odpisy aktualizujące	Wartość netto	Wartość brutto	Umorzenie/ Odpisy aktualizujące	Wartość netto		
1		2	3	4	5	6	7	8	9
II. RZECZOWE AKTYWA TRWAŁE		828 891,34	556 592,54	272 298,80	838 986,89	576 242,49	262 744,40	10 095,55	101
1.	Środki trwałe	828 891,34	556 592,54	272 298,80	838 986,89	576 242,49	262 744,40	10 095,55	101
1.1	Grunty	15 313,80	0,00	15 313,80	15 313,80	0,00	15 313,80	0,00	100
1.2	Budynki, lokale	502 632,42	251 502,47	251 129,95	502 632,42	264 068,28	238 564,14	0,00	100
1.3	Obiekty inżynierii lądowej i wodnej	9 684,21	9 684,21	0,00	9 684,21	9 684,21	0,00	0,00	100
1.4	Urządzenia techniczne i maszyny	18 100,43	18 100,43	0,00	23 600,43	18 677,96	4 922,47	5 500,00	130
1.5	Środki transportu	0,00	0,00	0,00	0,00	0,00	0,00	0,00	0
1.6	Inne środki trwałe	283 160,48	277 305,43	5 855,05	287 756,03	283 812,04	3 943,99	4 595,55	102
2.	Inwestycje rozpoczęte (środki trwałe w budowie)	0,00	0,00	0,00	0,00	0,00	0,00	0,00	0
3.	Środki przekazane na poczet inwestycji	0,00	0,00	0,00	0,00	0,00	0,00	0,00	0

(IMK 144)

23	Przedszkole Samorządowe Nr 2 Kielce, ul. Sowie 1 B	Stan na dzień 31 grudnia 2016 roku		Stan na dzień 31 grudnia 2017 roku		Zmiana powierzchni (4-2) (5-3)	(4:2) (5:3) %
		Powierzchnia [w m ²]	Powierzchnia użytkowa [w m ²]	Powierzchnia [w m ²]	Powierzchnia użytkowa [w m ²]		
1		2	3	4	5	6	7
1.1	Grunty	4 861	x	4 861	x	0	100
1.2	Budynki, lokale	x	536,75	x	536,75	0,00	100

(IMK 103)

24	Przedszkole Samorządowe Nr 3 im. Robinsona Crusoe Kielce, ul. Barwinek 33	Stan na dzień 31 grudnia 2016 roku			Stan na dzień 31 grudnia 2017 roku			Zmiana wartości (5-2)	(5:2) %
		Wartość brutto	Umorzenie/ Odpisy aktualizujące	Wartość netto	Wartość brutto	Umorzenie/ Odpisy aktualizujące	Wartość netto		
1		2	3	4	5	6	7	8	9
II. RZECZOWE AKTYWA TRWAŁE		1 668 200,48	1 036 420,09	631 780,39	1 726 981,21	1 096 298,61	630 682,60	58 780,73	104
1.	Środki trwałe	1 668 200,48	1 036 420,09	631 780,39	1 726 981,21	1 096 298,61	630 682,60	58 780,73	104
1.1	Grunty	33 291,00	0,00	33 291,00	33 291,00	0,00	33 291,00	0,00	100
1.2	Budynki, lokale	1 285 114,00	706 812,64	578 301,36	1 323 991,66	739 426,46	584 565,20	38 877,66	103
1.3	Obiekty inżynierii lądowej i wodnej	43 481,00	41 742,34	1 738,66	43 481,00	43 481,00	0,00	0,00	100
1.4	Urządzenia techniczne i maszyny	103 006,90	86 613,71	16 393,19	98 007,19	86 505,12	11 502,07	-4 999,71	95
1.5	Środki transportu	0,00	0,00	0,00	0,00	0,00	0,00	0,00	0
1.6	Inne środki trwałe	203 307,58	201 251,40	2 056,18	228 210,36	226 886,03	1 324,33	24 902,78	112
2.	Inwestycje rozpoczęte (środki trwałe w budowie)	0,00	0,00	0,00	0,00	0,00	0,00	0,00	0
3.	Środki przekazane na poczet inwestycji	0,00	0,00	0,00	0,00	0,00	0,00	0,00	0

(IMK 144)

24	Przedszkole Samorządowe Nr 3 im. Robinsona Crusoe Kielce, ul. Barwinek 33	Stan na dzień 31 grudnia 2016 roku		Stan na dzień 31 grudnia 2017 roku		Zmiana powierzchni (4-2) (5-3)	(4:2) (5:3) %
		Powierzchnia [w m ²]	Powierzchnia użytkowa [w m ²]	Powierzchnia [w m ²]	Powierzchnia użytkowa [w m ²]		
1		2	3	4	5	6	7
1.1	Grunty	4 050	x	4 050	x	0	100
1.2	Budynki, lokale	x	1 635,00	x	1 635,00	0,00	100

INFORMACJA O STANIE MIENIA KOMUNALNEGO MIASTA KIELCE

(IMK 103)

25	Przedszkole Samorządowe Nr 4 im. Wandy Chotomskiej Kielce, ul. Kujawska 21	Stan na dzień 31 grudnia 2016 roku			Stan na dzień 31 grudnia 2017 roku			Zmiana wartości (5-2)	(5:2) %
		Wartość brutto	Umorzenie/ Odpisy aktualizujące	Wartość netto	Wartość brutto	Umorzenie/ Odpisy aktualizujące	Wartość netto		
1		2	3	4	5	6	7	8	9
II. RZECZOWE AKTYWA TRWAŁE		897 694,50	564 931,84	332 762,66	916 135,90	601 409,41	314 726,49	18 441,40	102
1.	Środki trwałe	897 694,50	564 931,84	332 762,66	916 135,90	601 409,41	314 726,49	18 441,40	102
1.1	Grunty	35 789,88	0,00	35 789,88	35 789,88	0,00	35 789,88	0,00	100
1.2	Budynki, lokale	553 013,72	316 928,36	236 085,36	553 013,72	330 753,70	222 260,02	0,00	100
1.3	Obiekty inżynierii lądowej i wodnej	84 752,63	47 071,01	37 681,62	84 752,63	49 012,22	35 740,41	0,00	100
1.4	Urządzenia techniczne i maszyny	85 610,83	62 405,03	23 205,80	89 610,83	68 674,65	20 936,18	4 000,00	105
1.5	Środki transportu	0,00	0,00	0,00	0,00	0,00	0,00	0,00	0
1.6	Inne środki trwałe	138 527,44	138 527,44	0,00	152 968,84	152 968,84	0,00	14 441,40	110
2.	Inwestycje rozpoczęte (środki trwałe w budowie)	0,00	0,00	0,00	0,00	0,00	0,00	0,00	0
3.	Środki przekazane na poczet inwestycji	0,00	0,00	0,00	0,00	0,00	0,00	0,00	0

(IMK 144)

25	Przedszkole Samorządowe Nr 4 im. Wandy Chotomskiej Kielce, ul. Kujawska 21	Stan na dzień 31 grudnia 2016 roku		Stan na dzień 31 grudnia 2017 roku		Zmiana powierzchni (4-2) (5-3)	(4:2) (5:3) %
		Powierzchnia [w m ²]	Powierzchnia użytkowa [w m ²]	Powierzchnia [w m ²]	Powierzchnia użytkowa [w m ²]		
1		2	3	4	5	6	7
1.1	Grunty	4 354	x	4 354	x	0	100
1.2	Budynki, lokale	x	843,00	x	843,00	0,00	100

(IMK 103)

26	Przedszkole Samorządowe Nr 5 Kielce, ul. J. Nowaka-Jeziorańskiego 67	Stan na dzień 31 grudnia 2016 roku			Stan na dzień 31 grudnia 2017 roku			Zmiana wartości (5-2)	(5:2) %
		Wartość brutto	Umorzenie/ Odpisy aktualizujące	Wartość netto	Wartość brutto	Umorzenie/ Odpisy aktualizujące	Wartość netto		
1		2	3	4	5	6	7	8	9
II. RZECZOWE AKTYWA TRWAŁE		1 730 469,26	1 142 498,91	587 970,35	1 740 411,15	1 185 483,59	554 927,56	9 941,89	101
1.	Środki trwałe	1 730 469,26	1 142 498,91	587 970,35	1 740 411,15	1 185 483,59	554 927,56	9 941,89	101
1.1	Grunty	88 685,58	0,00	88 685,58	88 685,58	0,00	88 685,58	0,00	100
1.2	Budynki, lokale	1 406 581,37	914 841,53	491 739,84	1 406 581,37	950 006,06	456 575,31	0,00	100
1.3	Obiekty inżynierii lądowej i wodnej	0,00	0,00	0,00	0,00	0,00	0,00	0,00	0
1.4	Urządzenia techniczne i maszyny	28 335,71	27 840,78	494,93	33 335,71	28 919,04	4 416,67	5 000,00	118
1.5	Środki transportu	0,00	0,00	0,00	0,00	0,00	0,00	0,00	0
1.6	Inne środki trwałe	206 866,60	199 816,60	7 050,00	211 808,49	206 558,49	5 250,00	4 941,89	102
2.	Inwestycje rozpoczęte (środki trwałe w budowie)	0,00	0,00	0,00	0,00	0,00	0,00	0,00	0
3.	Środki przekazane na poczet inwestycji	0,00	0,00	0,00	0,00	0,00	0,00	0,00	0

(IMK 144)

26	Przedszkole Samorządowe Nr 5 Kielce, ul. J. Nowaka-Jeziorańskiego 67	Stan na dzień 31 grudnia 2016 roku		Stan na dzień 31 grudnia 2017 roku		Zmiana powierzchni (4-2) (5-3)	(4:2) (5:3) %
		Powierzchnia [w m ²]	Powierzchnia użytkowa [w m ²]	Powierzchnia [w m ²]	Powierzchnia użytkowa [w m ²]		
1		2	3	4	5	6	7
1.1	Grunty	10 789	x	10 789	x	0	100
1.2	Budynki, lokale	x	3 436,00	x	3 436,00	0,00	100

(IMK 103)

27	Przedszkole Samorządowe Nr 6 Kielce, ul. Bukowa 8	Stan na dzień 31 grudnia 2016 roku			Stan na dzień 31 grudnia 2017 roku			Zmiana wartości (5-2)	(5:2) %
		Wartość brutto	Umorzenie/ Odpisy aktualizujące	Wartość netto	Wartość brutto	Umorzenie/ Odpisy aktualizujące	Wartość netto		
1		2	3	4	5	6	7	8	9
II. RZECZOWE AKTYWA TRWAŁE		447 282,53	358 233,51	89 049,02	461 548,12	374 595,10	86 953,02	14 265,59	103
1.	Środki trwałe	447 282,53	358 233,51	89 049,02	461 548,12	374 595,10	86 953,02	14 265,59	103
1.1	Grunty	32 362,14	0,00	32 362,14	32 362,14	0,00	32 362,14	0,00	100
1.2	Budynki, lokale	285 793,39	231 251,72	54 541,67	285 793,39	232 626,72	53 166,67	0,00	100
1.3	Obiekty inżynierii lądowej i wodnej	0,00	0,00	0,00	0,00	0,00	0,00	0,00	0
1.4	Urządzenia techniczne i maszyny	26 328,62	24 183,41	2 145,21	26 328,62	24 904,41	1 424,21	0,00	100
1.5	Środki transportu	0,00	0,00	0,00	0,00	0,00	0,00	0,00	0
1.6	Inne środki trwałe	102 798,38	102 798,38	0,00	117 063,97	117 063,97	0,00	14 265,59	114
2.	Inwestycje rozpoczęte (środki trwałe w budowie)	0,00	0,00	0,00	0,00	0,00	0,00	0,00	0
3.	Środki przekazane na poczet inwestycji	0,00	0,00	0,00	0,00	0,00	0,00	0,00	0

(IMK 144)

27	Przedszkole Samorządowe Nr 6 Kielce, ul. Bukowa 8	Stan na dzień 31 grudnia 2016 roku		Stan na dzień 31 grudnia 2017 roku		Zmiana powierzchni (4-2) (5-3)	(4:2) (5:3) %
		Powierzchnia [w m ²]	Powierzchnia użytkowa [w m ²]	Powierzchnia [w m ²]	Powierzchnia użytkowa [w m ²]		
1		2	3	4	5	6	7
1.1	Grunty	3 937	x	3 937	x	0	100
1.2	Budynki, lokale	x	842,00	x	842,00	0,00	100

INFORMACJA O STANIE MIENIA KOMUNALNEGO MIASTA KIELCE

(IMK 103)

28	Przedszkole Samorządowe Nr 8 z Oddziałami Integracyjnymi Kielce, ul. Hetmana St. Żółkiewskiego 12	Stan na dzień 31 grudnia 2016 roku			Stan na dzień 31 grudnia 2017 roku			Zmiana wartości (5-2)	(5:2) %
		Wartość brutto	Umorzenie/ Odpisy aktualizujące	Wartość netto	Wartość brutto	Umorzenie/ Odpisy aktualizujące	Wartość netto		
1		2	3	4	5	6	7	8	9
II. RZECZOWE AKTYWA TRWAŁE		3 211 484,16	563 210,48	2 648 273,68	3 215 833,44	677 540,38	2 538 293,06	4 349,28	100
1.	Środki trwałe	3 211 484,16	563 210,48	2 648 273,68	3 215 833,44	677 540,38	2 538 293,06	4 349,28	100
1.1	Grunty	58 534,62	0,00	58 534,62	58 534,62	0,00	58 534,62	0,00	100
1.2	Budynki, lokale	2 305 083,98	168 595,14	2 136 488,84	2 305 083,98	226 222,24	2 078 861,74	0,00	100
1.3	Obiekty inżynierii lądowej i wodnej	353 567,10	25 845,76	327 721,34	353 567,10	39 749,93	313 817,17	0,00	100
1.4	Urządzenia techniczne i maszyny	77 510,36	26 394,58	51 115,78	77 510,36	33 526,12	43 984,24	0,00	100
1.5	Środki transportu	0,00	0,00	0,00	0,00	0,00	0,00	0,00	0
1.6	Inne środki trwałe	416 788,10	342 375,00	74 413,10	421 137,38	378 042,09	43 095,29	4 349,28	101
2.	Inwestycje rozpoczęte (środki trwałe w budowie)	0,00	0,00	0,00	0,00	0,00	0,00	0,00	0
3.	Środki przekazane na poczet inwestycji	0,00	0,00	0,00	0,00	0,00	0,00	0,00	0

(IMK 144)

28	Przedszkole Samorządowe Nr 8 z Oddziałami Integracyjnymi Kielce, ul. Hetmana St. Żółkiewskiego 12	Stan na dzień 31 grudnia 2016 roku		Stan na dzień 31 grudnia 2017 roku		Zmiana powierzchni (4-2) (5-3)	(4:2) (5:3) %
		Powierzchnia [w m ²]	Powierzchnia użytkowa [w m ²]	Powierzchnia [w m ²]	Powierzchnia użytkowa [w m ²]		
1		2	3	4	5	6	7
1.1	Grunty	7 121	x	7 121	x	0	100
1.2	Budynki, lokale	x	741,70	x	741,70	0,00	100

(IMK 103)

29	Przedszkole Samorządowe Nr 9 Kielce, ul. W. Orkana 32	Stan na dzień 31 grudnia 2016 roku			Stan na dzień 31 grudnia 2017 roku			Zmiana wartości (5-2)	(5:2) %
		Wartość brutto	Umorzenie/ Odpisy aktualizujące	Wartość netto	Wartość brutto	Umorzenie/ Odpisy aktualizujące	Wartość netto		
1		2	3	4	5	6	7	8	9
II. RZECZOWE AKTYWA TRWAŁE		709 251,39	489 379,48	219 871,91	745 012,76	519 644,62	225 368,14	35 761,37	105
1.	Środki trwałe	705 847,59	489 379,48	216 468,11	741 608,96	519 644,62	221 964,34	35 761,37	105
1.1	Grunty	38 773,74	0,00	38 773,74	38 773,74	0,00	38 773,74	0,00	100
1.2	Budynki, lokale	517 684,15	346 304,78	171 379,37	537 684,15	359 413,55	178 270,60	20 000,00	104
1.3	Obiekty inżynierii lądowej i wodnej	0,00	0,00	0,00	0,00	0,00	0,00	0,00	0
1.4	Urządzenia techniczne i maszyny	32 192,81	25 877,81	6 315,00	32 192,81	27 272,81	4 920,00	0,00	100
1.5	Środki transportu	0,00	0,00	0,00	0,00	0,00	0,00	0,00	0
1.6	Inne środki trwałe	117 196,89	117 196,89	0,00	132 958,26	132 958,26	0,00	15 761,37	113
2.	Inwestycje rozpoczęte (środki trwałe w budowie)	3 403,80	0,00	3 403,80	3 403,80	0,00	3 403,80	0,00	100
3.	Środki przekazane na poczet inwestycji	0,00	0,00	0,00	0,00	0,00	0,00	0,00	0

(IMK 144)

29	Przedszkole Samorządowe Nr 9 Kielce, ul. W. Orkana 32	Stan na dzień 31 grudnia 2016 roku		Stan na dzień 31 grudnia 2017 roku		Zmiana powierzchni (4-2) (5-3)	(4:2) (5:3) %
		Powierzchnia [w m ²]	Powierzchnia użytkowa [w m ²]	Powierzchnia [w m ²]	Powierzchnia użytkowa [w m ²]		
1		2	3	4	5	6	7
1.1	Grunty	4 717	x	4 717	x	0	100
1.2	Budynki, lokale	x	945,91	x	945,91	0,00	100

(IMK 103)

30	Przedszkole Samorządowe Nr 13 im. Natalii Machałowej Kielce, ul. Karczówkowska 8	Stan na dzień 31 grudnia 2016 roku			Stan na dzień 31 grudnia 2017 roku			Zmiana wartości (5-2)	(5:2) %
		Wartość brutto	Umorzenie/ Odpisy aktualizujące	Wartość netto	Wartość brutto	Umorzenie/ Odpisy aktualizujące	Wartość netto		
1		2	3	4	5	6	7	8	9
II. RZECZOWE AKTYWA TRWAŁE		2 419 384,22	538 601,55	1 880 782,67	2 436 569,10	605 049,86	1 831 519,24	17 184,88	101
1.	Środki trwałe	2 419 384,22	538 601,55	1 880 782,67	2 436 569,10	605 049,86	1 831 519,24	17 184,88	101
1.1	Grunty	66 572,79	0,00	66 572,79	66 572,79	0,00	66 572,79	0,00	100
1.2	Budynki, lokale	2 189 170,34	391 811,46	1 797 358,88	2 189 170,34	446 540,72	1 742 629,62	0,00	100
1.3	Obiekty inżynierii lądowej i wodnej	24 600,00	7 749,00	16 851,00	24 600,00	8 856,00	15 744,00	0,00	100
1.4	Urządzenia techniczne i maszyny	14 679,90	14 679,90	0,00	21 659,90	15 087,07	6 572,83	6 980,00	148
1.5	Środki transportu	0,00	0,00	0,00	0,00	0,00	0,00	0,00	0
1.6	Inne środki trwałe	124 361,19	124 361,19	0,00	134 566,07	134 566,07	0,00	10 204,88	108
2.	Inwestycje rozpoczęte (środki trwałe w budowie)	0,00	0,00	0,00	0,00	0,00	0,00	0,00	0
3.	Środki przekazane na poczet inwestycji	0,00	0,00	0,00	0,00	0,00	0,00	0,00	0

(IMK 144)

30	Przedszkole Samorządowe Nr 13 im. Natalii Machałowej Kielce, ul. Karczówkowska 8	Stan na dzień 31 grudnia 2016 roku		Stan na dzień 31 grudnia 2017 roku		Zmiana powierzchni (4-2) (5-3)	(4:2) (5:3) %
		Powierzchnia [w m ²]	Powierzchnia użytkowa [w m ²]	Powierzchnia [w m ²]	Powierzchnia użytkowa [w m ²]		
1		2	3	4	5	6	7
1.1	Grunty	2 179	x	2 179	x	0	100
1.2	Budynki, lokale	x	913,10	x	913,10	0,00	100

INFORMACJA O STANIE MIENIA KOMUNALNEGO MIASTA KIELCE

(IMK 103)

31	Przedszkole Samorządowe Nr 14 im. Marii Kownackiej Kielce, ul. Kalcytowa 15	Stan na dzień 31 grudnia 2016 roku			Stan na dzień 31 grudnia 2017 roku			Zmiana wartości (5-2)	(5:2) %
		Wartość brutto	Umorzenie/ Odpisy aktualizujące	Wartość netto	Wartość brutto	Umorzenie/ Odpisy aktualizujące	Wartość netto		
1		2	3	4	5	6	7	8	9
II. RZECZOWE AKTYWA TRWAŁE		1 304 686,39	664 823,03	639 863,36	1 516 199,40	708 739,70	807 459,70	211 513,01	116
1.	Środki trwałe	1 304 686,39	664 823,03	639 863,36	1 516 199,40	708 739,70	807 459,70	211 513,01	116
1.1	Grunty	181 257,18	0,00	181 257,18	181 257,18	0,00	181 257,18	0,00	100
1.2	Budynki, lokale	943 664,33	494 606,90	449 057,43	988 664,33	518 573,54	470 090,79	45 000,00	105
1.3	Obiekty inżynierii lądowej i wodnej	0,00	0,00	0,00	150 290,65	375,00	149 915,65	150 290,65	100
1.4	Urządzenia techniczne i maszyny	33 588,20	28 839,45	4 748,75	33 588,20	30 592,12	2 996,08	0,00	100
1.5	Środki transportu	0,00	0,00	0,00	0,00	0,00	0,00	0,00	0
1.6	Inne środki trwałe	146 176,68	141 376,68	4 800,00	162 399,04	159 199,04	3 200,00	16 222,36	111
2.	Inwestycje rozpoczęte (środki trwałe w budowie)	0,00	0,00	0,00	0,00	0,00	0,00	0,00	0
3.	Środki przekazane na poczet inwestycji	0,00	0,00	0,00	0,00	0,00	0,00	0,00	0

(IMK 144)

31	Przedszkole Samorządowe Nr 14 im. Marii Kownackiej Kielce, ul. Kalcytowa 15	Stan na dzień 31 grudnia 2016 roku		Stan na dzień 31 grudnia 2017 roku		Zmiana powierzchni (4-2) (5-3)	(4:2) (5:3) %
		Powierzchnia [w m ²]	Powierzchnia użytkowa [w m ²]	Powierzchnia [w m ²]	Powierzchnia użytkowa [w m ²]		
1		2	3	4	5	6	7
1.1	Grunty	4 145	x	4 145	x	0	100
1.2	Budynki, lokale	x	948,51	x	948,51	0,00	100

(IMK 103)

32	Przedszkole Samorządowe Nr 16 im. Jana Brzechwy Kielce, ul. Nowy Świat 34	Stan na dzień 31 grudnia 2016 roku			Stan na dzień 31 grudnia 2017 roku			Zmiana wartości (5-2)	(5:2) %
		Wartość brutto	Umorzenie/ Odpisy aktualizujące	Wartość netto	Wartość brutto	Umorzenie/ Odpisy aktualizujące	Wartość netto		
1		2	3	4	5	6	7	8	9
II. RZECZOWE AKTYWA TRWAŁE		754 343,55	495 315,60	259 027,95	758 201,95	514 723,61	243 478,34	3 858,40	101
1.	Środki trwałe	754 343,55	495 315,60	259 027,95	758 201,95	514 723,61	243 478,34	3 858,40	101
1.1	Grunty	14 875,25	0,00	14 875,25	14 875,25	0,00	14 875,25	0,00	100
1.2	Budynki, lokale	570 742,08	333 857,86	236 884,22	570 742,08	347 793,71	222 948,37	0,00	100
1.3	Obiekty inżynierii lądowej i wodnej	0,00	0,00	0,00	0,00	0,00	0,00	0,00	0
1.4	Urządzenia techniczne i maszyny	40 033,60	34 405,12	5 628,48	40 033,60	35 231,68	4 801,92	0,00	100
1.5	Środki transportu	0,00	0,00	0,00	0,00	0,00	0,00	0,00	0
1.6	Inne środki trwałe	128 692,62	127 052,62	1 640,00	132 551,02	131 698,22	852,80	3 858,40	103
2.	Inwestycje rozpoczęte (środki trwałe w budowie)	0,00	0,00	0,00	0,00	0,00	0,00	0,00	0
3.	Środki przekazane na poczet inwestycji	0,00	0,00	0,00	0,00	0,00	0,00	0,00	0

(IMK 144)

32	Przedszkole Samorządowe Nr 16 im. Jana Brzechwy Kielce, ul. Nowy Świat 34	Stan na dzień 31 grudnia 2016 roku		Stan na dzień 31 grudnia 2017 roku		Zmiana powierzchni (4-2) (5-3)	(4:2) (5:3) %
		Powierzchnia [w m ²]	Powierzchnia użytkowa [w m ²]	Powierzchnia [w m ²]	Powierzchnia użytkowa [w m ²]		
1		2	3	4	5	6	7
1.1	Grunty	3 411	x	3 411	x	0	100
1.2	Budynki, lokale	x	709,00	x	709,00	0,00	100

(IMK 103)

33	Przedszkole Samorządowe Nr 18 Kielce, ul. Malików 3	Stan na dzień 31 grudnia 2016 roku			Stan na dzień 31 grudnia 2017 roku			Zmiana wartości (5-2)	(5:2) %
		Wartość brutto	Umorzenie/ Odpisy aktualizujące	Wartość netto	Wartość brutto	Umorzenie/ Odpisy aktualizujące	Wartość netto		
1		2	3	4	5	6	7	8	9
II. RZECZOWE AKTYWA TRWAŁE		704 915,58	278 439,37	426 476,21	689 414,21	288 640,08	400 774,13	-15 501,37	98
1.	Środki trwałe	704 915,58	278 439,37	426 476,21	689 414,21	288 640,08	400 774,13	-15 501,37	98
1.1	Grunty	22 602,00	0,00	22 602,00	5 373,00	0,00	5 373,00	-17 229,00	24
1.2	Budynki, lokale	511 334,57	119 248,77	392 085,80	511 334,57	132 032,13	379 302,44	0,00	100
1.3	Obiekty inżynierii lądowej i wodnej	0,00	0,00	0,00	0,00	0,00	0,00	0,00	0
1.4	Urządzenia techniczne i maszyny	39 397,24	27 608,83	11 788,41	40 007,49	23 908,80	16 098,69	610,25	102
1.5	Środki transportu	0,00	0,00	0,00	0,00	0,00	0,00	0,00	0
1.6	Inne środki trwałe	131 581,77	131 581,77	0,00	132 699,15	132 699,15	0,00	1 117,38	101
2.	Inwestycje rozpoczęte (środki trwałe w budowie)	0,00	0,00	0,00	0,00	0,00	0,00	0,00	0
3.	Środki przekazane na poczet inwestycji	0,00	0,00	0,00	0,00	0,00	0,00	0,00	0

(IMK 144)

33	Przedszkole Samorządowe Nr 18 Kielce, ul. Malików 3	Stan na dzień 31 grudnia 2016 roku		Stan na dzień 31 grudnia 2017 roku		Zmiana powierzchni (4-2) (5-3)	(4:2) (5:3) %
		Powierzchnia [w m ²]	Powierzchnia użytkowa [w m ²]	Powierzchnia [w m ²]	Powierzchnia użytkowa [w m ²]		
1		2	3	4	5	6	7
1.1	Grunty	7 534	x	1 791	x	-5 743	24
1.2	Budynki, lokale	x	310,88	x	310,88	0,00	100

INFORMACJA O STANIE MIENIA KOMUNALNEGO MIASTA KIELCE

(IMK 103)

34	Przedszkole Samorządowe Nr 19 z Oddziałami Integracyjnymi im. Świętokrzyskie Skrzaty Kielce, os. Na Stoku 98	Stan na dzień 31 grudnia 2016 roku			Stan na dzień 31 grudnia 2017 roku			Zmiana wartości (5-2)	(5:2) %
		Wartość brutto	Umorzenie/ Odpisy aktualizujące	Wartość netto	Wartość brutto	Umorzenie/ Odpisy aktualizujące	Wartość netto		
1		2	3	4	5	6	7	8	9
II. RZECZOWE AKTYWA TRWAŁE		1 667 284,95	840 767,55	826 517,40	1 681 915,00	890 695,04	791 219,96	14 630,05	101
1.	Środki trwałe	1 663 953,15	840 767,55	823 185,60	1 678 583,20	890 695,04	787 888,16	14 630,05	101
1.1	Grunty	87 452,58	0,00	87 452,58	87 452,58	0,00	87 452,58	0,00	100
1.2	Budynki, lokale	1 193 365,98	549 440,37	643 925,61	1 193 365,98	579 274,52	614 091,46	0,00	100
1.3	Obiekty inżynierii lądowej i wodnej	75 743,17	3 787,16	71 956,01	75 743,17	5 680,74	70 062,43	0,00	100
1.4	Urządzenia techniczne i maszyny	70 788,66	57 036,01	13 752,65	69 737,12	57 709,18	12 027,94	-1 051,54	99
1.5	Środki transportu	0,00	0,00	0,00	0,00	0,00	0,00	0,00	0
1.6	Inne środki trwałe	236 602,76	230 504,01	6 098,75	252 284,35	248 030,60	4 253,75	15 681,59	107
2.	Inwestycje rozpoczęte (środki trwałe w budowie)	3 331,80	0,00	3 331,80	3 331,80	0,00	3 331,80	0,00	100
3.	Środki przekazane na poczet inwestycji	0,00	0,00	0,00	0,00	0,00	0,00	0,00	0

(IMK 144)

34	Przedszkole Samorządowe Nr 19 z Oddziałami Integracyjnymi im. Świętokrzyskie Skrzaty Kielce, os. Na Stoku 98	Stan na dzień 31 grudnia 2016 roku		Stan na dzień 31 grudnia 2017 roku		Zmiana powierzchni (4-2) (5-3)	(4:2) (5:3) %
		Powierzchnia [w m ²]	Powierzchnia użytkowa [w m ²]	Powierzchnia [w m ²]	Powierzchnia użytkowa [w m ²]		
1		2	3	4	5	6	7
1.1	Grunty	10 639	x	10 639	x	0	100
1.2	Budynki, lokale	x	2 106,00	x	2 106,00	0,00	100

(IMK 103)

36	Przedszkole Samorządowe Nr 21 Kielce, ul. Krakowska 15 A	Stan na dzień 31 grudnia 2016 roku			Stan na dzień 31 grudnia 2017 roku			Zmiana wartości (5-2)	(5:2) %
		Wartość brutto	Umorzenie/ Odpisy aktualizujące	Wartość netto	Wartość brutto	Umorzenie/ Odpisy aktualizujące	Wartość netto		
1		2	3	4	5	6	7	8	9
II. RZECZOWE AKTYWA TRWAŁE		967 299,75	687 453,22	279 846,53	1 035 436,75	712 291,10	323 145,65	68 137,00	107
1.	Środki trwałe	967 299,75	687 453,22	279 846,53	1 035 436,75	712 291,10	323 145,65	68 137,00	107
1.1	Grunty	27 347,94	0,00	27 347,94	27 347,94	0,00	27 347,94	0,00	100
1.2	Budynki, lokale	646 462,43	411 708,51	234 753,92	710 462,43	428 403,39	282 059,04	64 000,00	110
1.3	Obiekty inżynierii lądowej i wodnej	22 984,63	22 984,63	0,00	22 984,63	22 984,63	0,00	0,00	100
1.4	Urządzenia techniczne i maszyny	56 978,58	39 233,91	17 744,67	56 978,58	43 239,91	13 738,67	0,00	100
1.5	Środki transportu	0,00	0,00	0,00	0,00	0,00	0,00	0,00	0
1.6	Inne środki trwałe	213 526,17	213 526,17	0,00	217 663,17	217 663,17	0,00	4 137,00	102
2.	Inwestycje rozpoczęte (środki trwałe w budowie)	0,00	0,00	0,00	0,00	0,00	0,00	0,00	0
3.	Środki przekazane na poczet inwestycji	0,00	0,00	0,00	0,00	0,00	0,00	0,00	0

(IMK 144)

36	Przedszkole Samorządowe Nr 21 Kielce, ul. Krakowska 15 A	Stan na dzień 31 grudnia 2016 roku		Stan na dzień 31 grudnia 2017 roku		Zmiana powierzchni (4-2) (5-3)	(4:2) (5:3) %
		Powierzchnia [w m ²]	Powierzchnia użytkowa [w m ²]	Powierzchnia [w m ²]	Powierzchnia użytkowa [w m ²]		
1		2	3	4	5	6	7
1.1	Grunty	3 327	x	3 327	x	0	100
1.2	Budynki, lokale	x	825,00	x	825,00	0,00	100

(IMK 103)

37	Przedszkole Samorządowe Nr 22 Kielce, ul. Króla Bolesława Chrobrego 110	Stan na dzień 31 grudnia 2016 roku			Stan na dzień 31 grudnia 2017 roku			Zmiana wartości (5-2)	(5:2) %
		Wartość brutto	Umorzenie/ Odpisy aktualizujące	Wartość netto	Wartość brutto	Umorzenie/ Odpisy aktualizujące	Wartość netto		
1		2	3	4	5	6	7	8	9
II. RZECZOWE AKTYWA TRWAŁE		701 364,87	577 147,78	124 217,09	756 909,51	596 992,27	159 917,24	55 544,64	108
1.	Środki trwałe	701 364,87	577 147,78	124 217,09	756 909,51	596 992,27	159 917,24	55 544,64	108
1.1	Grunty	34 269,18	0,00	34 269,18	34 269,18	0,00	34 269,18	0,00	100
1.2	Budynki, lokale	417 795,89	379 833,04	37 962,85	467 795,89	390 394,61	77 401,28	50 000,00	112
1.3	Obiekty inżynierii lądowej i wodnej	100 531,10	53 461,04	47 070,06	100 531,10	55 974,32	44 556,78	0,00	100
1.4	Urządzenia techniczne i maszyny	31 710,79	26 795,79	4 915,00	31 710,79	28 020,79	3 690,00	0,00	100
1.5	Środki transportu	0,00	0,00	0,00	0,00	0,00	0,00	0,00	0
1.6	Inne środki trwałe	117 057,91	117 057,91	0,00	122 602,55	122 602,55	0,00	5 544,64	105
2.	Inwestycje rozpoczęte (środki trwałe w budowie)	0,00	0,00	0,00	0,00	0,00	0,00	0,00	0
3.	Środki przekazane na poczet inwestycji	0,00	0,00	0,00	0,00	0,00	0,00	0,00	0

(IMK 144)

37	Przedszkole Samorządowe Nr 22 Kielce, ul. Króla Bolesława Chrobrego 110	Stan na dzień 31 grudnia 2016 roku		Stan na dzień 31 grudnia 2017 roku		Zmiana powierzchni (4-2) (5-3)	(4:2) (5:3) %
		Powierzchnia [w m ²]	Powierzchnia użytkowa [w m ²]	Powierzchnia [w m ²]	Powierzchnia użytkowa [w m ²]		
1		2	3	4	5	6	7
1.1	Grunty	4 169	x	4 169	x	0	100
1.2	Budynki, lokale	x	717,00	x	717,00	0,00	100

INFORMACJA O STANIE MIENIA KOMUNALNEGO MIASTA KIELCE

(IMK 103)

38	Przedszkole Samorządowe Nr 23 Kielce, ul. Fabryczna 6	Stan na dzień 31 grudnia 2016 roku			Stan na dzień 31 grudnia 2017 roku			Zmiana wartości (5-2)	(5:2) %
		Wartość brutto	Umorzenie/ Odpisy aktualizujące	Wartość netto	Wartość brutto	Umorzenie/ Odpisy aktualizujące	Wartość netto		
1		2	3	4	5	6	7	8	9
II. RZECZOWE AKTYWA TRWAŁE		1 075 565,06	374 769,32	700 795,74	1 265 503,77	400 109,75	865 394,02	189 938,71	118
1.	Środki trwałe	1 075 565,06	374 769,32	700 795,74	1 265 503,77	400 109,75	865 394,02	189 938,71	118
1.1	Grunty	7 998,00	0,00	7 998,00	7 998,00	0,00	7 998,00	0,00	100
1.2	Budynki, lokale	750 216,70	192 985,68	557 231,02	805 216,70	211 970,44	593 246,26	55 000,00	107
1.3	Obiekty inżynierii lądowej i wodnej	117 492,64	3 544,66	113 947,98	251 435,35	6 372,30	245 063,05	133 942,71	214
1.4	Urządzenia techniczne i maszyny	59 780,78	38 162,04	21 618,74	59 780,78	40 694,07	19 086,71	0,00	100
1.5	Środki transportu	0,00	0,00	0,00	0,00	0,00	0,00	0,00	0
1.6	Inne środki trwałe	140 076,94	140 076,94	0,00	141 072,94	141 072,94	0,00	996,00	101
2.	Inwestycje rozpoczęte (środki trwałe w budowie)	0,00	0,00	0,00	0,00	0,00	0,00	0,00	0
3.	Środki przekazane na poczet inwestycji	0,00	0,00	0,00	0,00	0,00	0,00	0,00	0

(IMK 144)

38	Przedszkole Samorządowe Nr 23 Kielce, ul. Fabryczna 6	Stan na dzień 31 grudnia 2016 roku		Stan na dzień 31 grudnia 2017 roku		Zmiana powierzchni (4-2) (5-3)	(4:2) (5:3) %
		Powierzchnia [w m ²]	Powierzchnia użytkowa [w m ²]	Powierzchnia [w m ²]	Powierzchnia użytkowa [w m ²]		
1		2	3	4	5	6	7
1.1	Grunty	2 666	x	2 666	x	0	100
1.2	Budynki, lokale	x	683,00	x	683,00	0,00	100

(IMK 103)

39	Przedszkole Samorządowe Nr 24 Kielce, ul. F. Chopina 3	Stan na dzień 31 grudnia 2016 roku			Stan na dzień 31 grudnia 2017 roku			Zmiana wartości (5-2)	(5:2) %
		Wartość brutto	Umorzenie/ Odpisy aktualizujące	Wartość netto	Wartość brutto	Umorzenie/ Odpisy aktualizujące	Wartość netto		
1		2	3	4	5	6	7	8	9
II. RZECZOWE AKTYWA TRWAŁE		1 186 003,61	632 064,80	553 938,81	1 240 455,22	670 410,42	570 044,80	54 451,61	105
1.	Środki trwałe	1 186 003,61	632 064,80	553 938,81	1 240 455,22	670 410,42	570 044,80	54 451,61	105
1.1	Grunty	46 525,20	0,00	46 525,20	46 525,20	0,00	46 525,20	0,00	100
1.2	Budynki, lokale	924 544,35	428 017,41	496 526,94	970 544,35	451 514,35	519 030,00	46 000,00	105
1.3	Obiekty inżynierii lądowej i wodnej	42 191,18	42 191,18	0,00	42 191,18	42 191,18	0,00	0,00	100
1.4	Urządzenia techniczne i maszyny	65 422,90	54 536,23	10 886,67	65 422,90	60 933,30	4 489,60	0,00	100
1.5	Środki transportu	0,00	0,00	0,00	0,00	0,00	0,00	0,00	0
1.6	Inne środki trwałe	107 319,98	107 319,98	0,00	115 771,59	115 771,59	0,00	8 451,61	108
2.	Inwestycje rozpoczęte (środki trwałe w budowie)	0,00	0,00	0,00	0,00	0,00	0,00	0,00	0
3.	Środki przekazane na poczet inwestycji	0,00	0,00	0,00	0,00	0,00	0,00	0,00	0

(IMK 144)

39	Przedszkole Samorządowe Nr 24 Kielce, ul. F. Chopina 3	Stan na dzień 31 grudnia 2016 roku		Stan na dzień 31 grudnia 2017 roku		Zmiana powierzchni (4-2) (5-3)	(4:2) (5:3) %
		Powierzchnia [w m ²]	Powierzchnia użytkowa [w m ²]	Powierzchnia [w m ²]	Powierzchnia użytkowa [w m ²]		
1		2	3	4	5	6	7
1.1	Grunty	5 660	x	5 660	x	0	100
1.2	Budynki, lokale	x	862,58	x	862,58	0,00	100

(IMK 103)

40	Przedszkole Samorządowe Nr 25 Kielce, ul. Wojewódzka 12 B	Stan na dzień 31 grudnia 2016 roku			Stan na dzień 31 grudnia 2017 roku			Zmiana wartości (5-2)	(5:2) %
		Wartość brutto	Umorzenie/ Odpisy aktualizujące	Wartość netto	Wartość brutto	Umorzenie/ Odpisy aktualizujące	Wartość netto		
1		2	3	4	5	6	7	8	9
II. RZECZOWE AKTYWA TRWAŁE		844 928,69	578 705,28	266 223,41	877 322,25	602 139,05	275 183,20	32 393,56	104
1.	Środki trwałe	844 928,69	578 705,28	266 223,41	877 322,25	602 139,05	275 183,20	32 393,56	104
1.1	Grunty	49 024,08	0,00	49 024,08	49 024,08	0,00	49 024,08	0,00	100
1.2	Budynki, lokale	517 575,84	303 684,94	213 890,90	534 575,84	316 765,98	217 809,86	17 000,00	103
1.3	Obiekty inżynierii lądowej i wodnej	59 170,89	59 170,89	0,00	59 170,89	59 170,89	0,00	0,00	100
1.4	Urządzenia techniczne i maszyny	45 012,87	41 704,44	3 308,43	51 511,86	43 162,60	8 349,26	6 498,99	114
1.5	Środki transportu	0,00	0,00	0,00	0,00	0,00	0,00	0,00	0
1.6	Inne środki trwałe	174 145,01	174 145,01	0,00	183 039,58	183 039,58	0,00	8 894,57	105
2.	Inwestycje rozpoczęte (środki trwałe w budowie)	0,00	0,00	0,00	0,00	0,00	0,00	0,00	0
3.	Środki przekazane na poczet inwestycji	0,00	0,00	0,00	0,00	0,00	0,00	0,00	0

(IMK 144)

40	Przedszkole Samorządowe Nr 25 Kielce, ul. Wojewódzka 12 B	Stan na dzień 31 grudnia 2016 roku		Stan na dzień 31 grudnia 2017 roku		Zmiana powierzchni (4-2) (5-3)	(4:2) (5:3) %
		Powierzchnia [w m ²]	Powierzchnia użytkowa [w m ²]	Powierzchnia [w m ²]	Powierzchnia użytkowa [w m ²]		
1		2	3	4	5	6	7
1.1	Grunty	5 964	x	5 964	x	0	100
1.2	Budynki, lokale	x	625,47	x	625,47	0,00	100

INFORMACJA O STANIE MIENIA KOMUNALNEGO MIASTA KIELCE

(IMK 103)

41	Przedszkole Samorządowe Nr 26 Kielce, ul. Piekoszowska 42	Stan na dzień 31 grudnia 2016 roku			Stan na dzień 31 grudnia 2017 roku			Zmiana wartości (5-2)	(5:2) %
		Wartość brutto	Umorzenie/ Odpisy aktualizujące	Wartość netto	Wartość brutto	Umorzenie/ Odpisy aktualizujące	Wartość netto		
1		2	3	4	5	6	7	8	9
II. RZECZOWE AKTYWA TRWAŁE		746 979,18	492 357,88	254 621,30	751 914,35	511 516,00	240 398,35	4 935,17	101
1.	Środki trwałe	746 979,18	492 357,88	254 621,30	751 914,35	511 516,00	240 398,35	4 935,17	101
1.1	Grunty	42 982,38	0,00	42 982,38	42 982,38	0,00	42 982,38	0,00	100
1.2	Budynki, lokale	388 877,15	256 957,50	131 919,65	388 877,15	266 679,43	122 197,72	0,00	100
1.3	Obiekty inżynierii lądowej i wodnej	89 708,01	35 769,00	53 939,01	89 708,01	35 769,00	53 939,01	0,00	100
1.4	Urządzenia techniczne i maszyny	73 079,84	47 299,58	25 780,26	73 079,84	51 800,60	21 279,24	0,00	100
1.5	Środki transportu	0,00	0,00	0,00	0,00	0,00	0,00	0,00	0
1.6	Inne środki trwałe	152 331,80	152 331,80	0,00	157 266,97	157 266,97	0,00	4 935,17	103
2.	Inwestycje rozpoczęte (środki trwałe w budowie)	0,00	0,00	0,00	0,00	0,00	0,00	0,00	0
3.	Środki przekazane na poczet inwestycji	0,00	0,00	0,00	0,00	0,00	0,00	0,00	0

(IMK 144)

41	Przedszkole Samorządowe Nr 26 Kielce, ul. Piekoszowska 42	Stan na dzień 31 grudnia 2016 roku		Stan na dzień 31 grudnia 2017 roku		Zmiana powierzchni (4-2) (5-3)	(4:2) (5:3) %
		Powierzchnia [w m ²]	Powierzchnia użytkowa [w m ²]	Powierzchnia [w m ²]	Powierzchnia użytkowa [w m ²]		
1		2	3	4	5	6	7
1.1	Grunty	5 229	x	5 229	x	0	100
1.2	Budynki, lokale	x	843,00	x	843,00	0,00	100

(IMK 103)

42	Integracyjne Przedszkole Samorządowe Nr 27 Kielce, ul. Marszałkowska 11A	Stan na dzień 31 grudnia 2016 roku			Stan na dzień 31 grudnia 2017 roku			Zmiana wartości (5-2)	(5:2) %
		Wartość brutto	Umorzenie/ Odpisy aktualizujące	Wartość netto	Wartość brutto	Umorzenie/ Odpisy aktualizujące	Wartość netto		
1		2	3	4	5	6	7	8	9
II. RZECZOWE AKTYWA TRWAŁE		982 702,79	665 646,53	317 056,26	995 333,97	675 766,72	319 567,25	12 631,18	101
1.	Środki trwałe	982 702,79	665 646,53	317 056,26	995 333,97	675 766,72	319 567,25	12 631,18	101
1.1	Grunty	34 047,24	0,00	34 047,24	34 047,24	0,00	34 047,24	0,00	100
1.2	Budynki, lokale	563 873,93	389 210,31	174 663,62	563 873,93	297 787,25	266 086,68	0,00	100
1.3	Obiekty inżynierii lądowej i wodnej	0,00	0,00	0,00	0,00	0,00	0,00	0,00	0
1.4	Urządzenia techniczne i maszyny	108 345,40	0,00	108 345,40	130 345,40	110 912,07	19 433,33	22 000,00	120
1.5	Środki transportu	0,00	0,00	0,00	0,00	0,00	0,00	0,00	0
1.6	Inne środki trwałe	276 436,22	276 436,22	0,00	267 067,40	267 067,40	0,00	-9 368,82	97
2.	Inwestycje rozpoczęte (środki trwałe w budowie)	0,00	0,00	0,00	0,00	0,00	0,00	0,00	0
3.	Środki przekazane na poczet inwestycji	0,00	0,00	0,00	0,00	0,00	0,00	0,00	0

(IMK 144)

42	Integracyjne Przedszkole Samorządowe Nr 27 Kielce, ul. Marszałkowska 11A	Stan na dzień 31 grudnia 2016 roku		Stan na dzień 31 grudnia 2017 roku		Zmiana powierzchni (4-2) (5-3)	(4:2) (5:3) %
		Powierzchnia [w m ²]	Powierzchnia użytkowa [w m ²]	Powierzchnia [w m ²]	Powierzchnia użytkowa [w m ²]		
1		2	3	4	5	6	7
1.1	Grunty	4 142	x	4 142	x	0	100
1.2	Budynki, lokale	x	625,42	x	625,42	0,00	100

(IMK 103)

43	Przedszkole Samorządowe Nr 28 im. Czesława Janczarskiego Kielce, ul. Różana 12	Stan na dzień 31 grudnia 2016 roku			Stan na dzień 31 grudnia 2017 roku			Zmiana wartości (5-2)	(5:2) %
		Wartość brutto	Umorzenie/ Odpisy aktualizujące	Wartość netto	Wartość brutto	Umorzenie/ Odpisy aktualizujące	Wartość netto		
1		2	3	4	5	6	7	8	9
II. RZECZOWE AKTYWA TRWAŁE		735 490,82	519 561,32	215 929,50	760 741,56	559 578,41	201 163,15	25 250,74	103
1.	Środki trwałe	735 490,82	519 561,32	215 929,50	760 741,56	559 578,41	201 163,15	25 250,74	103
1.1	Grunty	32 633,40	0,00	32 633,40	32 633,40	0,00	32 633,40	0,00	100
1.2	Budynki, lokale	444 653,80	318 157,70	126 496,10	444 653,80	329 274,05	115 379,75	0,00	100
1.3	Obiekty inżynierii lądowej i wodnej	111 191,60	61 941,60	49 250,00	111 191,60	64 191,60	47 000,00	0,00	100
1.4	Urządzenia techniczne i maszyny	20 569,91	13 019,91	7 550,00	20 569,91	14 419,91	6 150,00	0,00	100
1.5	Środki transportu	0,00	0,00	0,00	0,00	0,00	0,00	0,00	0
1.6	Inne środki trwałe	126 442,11	126 442,11	0,00	151 692,85	151 692,85	0,00	25 250,74	120
2.	Inwestycje rozpoczęte (środki trwałe w budowie)	0,00	0,00	0,00	0,00	0,00	0,00	0,00	0
3.	Środki przekazane na poczet inwestycji	0,00	0,00	0,00	0,00	0,00	0,00	0,00	0

(IMK 144)

43	Przedszkole Samorządowe Nr 28 im. Czesława Janczarskiego Kielce, ul. Różana 12	Stan na dzień 31 grudnia 2016 roku		Stan na dzień 31 grudnia 2017 roku		Zmiana powierzchni (4-2) (5-3)	(4:2) (5:3) %
		Powierzchnia [w m ²]	Powierzchnia użytkowa [w m ²]	Powierzchnia [w m ²]	Powierzchnia użytkowa [w m ²]		
1		2	3	4	5	6	7
1.1	Grunty	3 970	x	3 970	x	0	100
1.2	Budynki, lokale	x	435,50	x	435,50	0,00	100

INFORMACJA O STANIE MIENIA KOMUNALNEGO MIASTA KIELCE

(IMK 103)

44	Przedszkole Samorządowe Nr 29 Kielce, ul. T. Chałubińskiego 32	Stan na dzień 31 grudnia 2016 roku			Stan na dzień 31 grudnia 2017 roku			Zmiana wartości (5-2)	(5:2) %
		Wartość brutto	Umorzenie/ Odpisy aktualizujące	Wartość netto	Wartość brutto	Umorzenie/ Odpisy aktualizujące	Wartość netto		
1		2	3	4	5	6	7	8	9
II. RZECZOWE AKTYWA TRWAŁE		724 190,21	540 730,96	183 459,25	765 510,06	560 954,13	204 555,93	41 319,85	106
1.	Środki trwałe	724 190,21	540 730,96	183 459,25	765 510,06	560 954,13	204 555,93	41 319,85	106
1.1	Grunty	0,00	0,00	0,00	31 556,58	0,00	31 556,58	31 556,58	100
1.2	Budynki, lokale	533 789,21	363 268,14	170 521,07	533 789,21	376 612,87	157 176,34	0,00	100
1.3	Obiekty inżynierii lądowej i wodnej	40 801,71	40 801,71	0,00	40 801,71	40 801,71	0,00	0,00	100
1.4	Urządzenia techniczne i maszyny	35 534,12	30 891,80	4 642,32	42 457,79	32 560,39	9 897,40	6 923,67	119
1.5	Środki transportu	0,00	0,00	0,00	0,00	0,00	0,00	0,00	0
1.6	Inne środki trwałe	114 065,17	105 769,31	8 295,86	116 904,77	110 979,16	5 925,61	2 839,60	102
2.	Inwestycje rozpoczęte (środki trwałe w budowie)	0,00	0,00	0,00	0,00	0,00	0,00	0,00	0
3.	Środki przekazane na poczet inwestycji	0,00	0,00	0,00	0,00	0,00	0,00	0,00	0

(IMK 144)

44	Przedszkole Samorządowe Nr 29 Kielce, ul. T. Chałubińskiego 32	Stan na dzień 31 grudnia 2016 roku		Stan na dzień 31 grudnia 2017 roku		Zmiana powierzchni (4-2) (5-3)	(4:2) (5:3) %
		Powierzchnia [w m ²]	Powierzchnia użytkowa [w m ²]	Powierzchnia [w m ²]	Powierzchnia użytkowa [w m ²]		
1		2	3	4	5	6	7
1.1	Grunty	0	x	3 839	x	3 839	100
1.2	Budynki, lokale	x	908,00	x	908,00	0,00	100

(IMK 103)

45	Przedszkole Samorządowe Nr 30 Kielce, ul. Wielkopolska 15	Stan na dzień 31 grudnia 2016 roku			Stan na dzień 31 grudnia 2017 roku			Zmiana wartości (5-2)	(5:2) %
		Wartość brutto	Umorzenie/ Odpisy aktualizujące	Wartość netto	Wartość brutto	Umorzenie/ Odpisy aktualizujące	Wartość netto		
1		2	3	4	5	6	7	9	
II. RZECZOWE AKTYWA TRWAŁE		1 207 296,21	766 134,75	441 161,46	1 257 155,97	802 270,43	454 885,54	49 859,76	104
1.	Środki trwałe	1 207 296,21	766 134,75	441 161,46	1 257 155,97	802 270,63	454 885,34	49 859,76	104
1.1	Grunty	40 031,40	0,00	40 031,40	40 031,40	0,00	40 031,40	0,00	100
1.2	Budynki, lokale	849 573,90	468 013,75	381 560,15	889 573,90	489 586,43	399 987,47	40 000,00	105
1.3	Obiekty inżynierii lądowej i wodnej	156 190,73	156 190,73	0,00	156 190,73	156 190,73	0,00	0,00	100
1.4	Urządzenia techniczne i maszyny	38 860,91	38 557,67	303,24	38 860,91	38 860,91	0,00	0,00	100
1.5	Środki transportu	0,00	0,00	0,00	0,00	0,00	0,00	0,00	0
1.6	Inne środki trwałe	122 639,27	103 372,60	19 266,67	132 499,03	117 632,36	14 866,67	9 859,76	108
2.	Inwestycje rozpoczęte (środki trwałe w budowie)	0,00	0,00	0,00	0,00	0,00	0,00	0,00	0
3.	Środki przekazane na poczet inwestycji	0,00	0,00	0,00	0,00	0,00	0,00	0,00	0

(IMK 144)

45	Przedszkole Samorządowe Nr 30 Kielce, ul. Wielkopolska 15	Stan na dzień 31 grudnia 2016 roku		Stan na dzień 31 grudnia 2017 roku		Zmiana powierzchni (4-2) (5-3)	(4:2) (5:3) %
		Powierzchnia [w m ²]	Powierzchnia użytkowa [w m ²]	Powierzchnia [w m ²]	Powierzchnia użytkowa [w m ²]		
1		2	3	4	5	6	7
1.1	Grunty	4 870	x	4 870	x	0	100
1.2	Budynki, lokale	x	949,51	x	949,51	0,00	100

(IMK 103)

46	Przedszkole Samorządowe Nr 31 Kielce, ul. Książniczki Dąbrówki 38	Stan na dzień 31 grudnia 2016 roku			Stan na dzień 31 grudnia 2017 roku			Zmiana wartości (5-2)	(5:2) %
		Wartość brutto	Umorzenie/ Odpisy aktualizujące	Wartość netto	Wartość brutto	Umorzenie/ Odpisy aktualizujące	Wartość netto		
1		2	3	4	5	6	7	9	
II. RZECZOWE AKTYWA TRWAŁE		1 200 374,87	825 384,32	374 990,55	1 275 087,19	856 953,20	418 133,99	74 712,32	106
1.	Środki trwałe	1 200 374,87	825 384,32	374 990,55	1 275 087,19	856 953,20	418 133,99	74 712,32	106
1.1	Grunty	39 587,52	0,00	39 587,52	39 587,52	0,00	39 587,52	0,00	100
1.2	Budynki, lokale	636 192,47	322 167,03	314 025,44	685 957,47	338 486,51	347 470,96	49 765,00	108
1.3	Obiekty inżynierii lądowej i wodnej	247 830,55	247 830,55	0,00	247 830,55	247 830,55	0,00	0,00	100
1.4	Urządzenia techniczne i maszyny	87 340,26	65 962,67	21 377,59	100 887,58	69 812,07	31 075,51	13 547,32	116
1.5	Środki transportu	0,00	0,00	0,00	0,00	0,00	0,00	0,00	0
1.6	Inne środki trwałe	189 424,07	189 424,07	0,00	200 824,07	200 824,07	0,00	11 400,00	106
2.	Inwestycje rozpoczęte (środki trwałe w budowie)	0,00	0,00	0,00	0,00	0,00	0,00	0,00	0
3.	Środki przekazane na poczet inwestycji	0,00	0,00	0,00	0,00	0,00	0,00	0,00	0

(IMK 144)

46	Przedszkole Samorządowe Nr 31 Kielce, ul. Książniczki Dąbrówki 38	Stan na dzień 31 grudnia 2016 roku		Stan na dzień 31 grudnia 2017 roku		Zmiana powierzchni (4-2) (5-3)	(4:2) (5:3) %
		Powierzchnia [w m ²]	Powierzchnia użytkowa [w m ²]	Powierzchnia [w m ²]	Powierzchnia użytkowa [w m ²]		
1		2	3	4	5	6	7
1.1	Grunty	4 816	x	4 816	x	0	100
1.2	Budynki, lokale	x	904,00	x	904,00	0,00	100

INFORMACJA O STANIE MIENIA KOMUNALNEGO MIASTA KIELCE

(IMK 103)

47	Przedszkole Samorządowe Nr 32 Kielce, ul. J. Kasprzowicza 5	Stan na dzień 31 grudnia 2016 roku			Stan na dzień 31 grudnia 2017 roku			Zmiana wartości (5-2)	(5:2) %
		Wartość brutto	Umorzenie/ Odpisy aktualizujące	Wartość netto	Wartość brutto	Umorzenie/ Odpisy aktualizujące	Wartość netto		
1		2	3	4	5	6	7	8	9
II. RZECZOWE AKTYWA TRWAŁE		636 468,12	508 811,79	127 656,33	641 581,99	515 827,37	125 754,62	5 113,87	101
1.	Środki trwałe	636 468,12	508 811,79	127 656,33	641 581,99	515 827,37	125 754,62	5 113,87	101
1.1	Grunty	33 463,62	0,00	33 463,62	33 463,62	0,00	33 463,62	0,00	100
1.2	Budynki, lokale	433 236,78	355 191,51	78 045,27	433 236,78	356 568,26	76 668,52	0,00	100
1.3	Obiekty inżynierii lądowej i wodnej	0,00	0,00	0,00	0,00	0,00	0,00	0,00	0
1.4	Urządzenia techniczne i maszyny	64 871,86	48 724,42	16 147,44	64 871,86	49 249,38	15 622,48	0,00	100
1.5	Środki transportu	0,00	0,00	0,00	0,00	0,00	0,00	0,00	0
1.6	Inne środki trwałe	104 895,86	104 895,86	0,00	110 009,73	110 009,73	0,00	5 113,87	105
2.	Inwestycje rozpoczęte (środki trwałe w budowie)	0,00	0,00	0,00	0,00	0,00	0,00	0,00	0
3.	Środki przekazane na poczet inwestycji	0,00	0,00	0,00	0,00	0,00	0,00	0,00	0

(IMK 144)

47	Przedszkole Samorządowe Nr 32 Kielce, ul. J. Kasprzowicza 5	Stan na dzień 31 grudnia 2016 roku		Stan na dzień 31 grudnia 2017 roku		Zmiana powierzchni (4-2) (5-3)	(4:2) (5:3) %
		Powierzchnia [w m ²]	Powierzchnia użytkowa [w m ²]	Powierzchnia [w m ²]	Powierzchnia użytkowa [w m ²]		
1		2	3	4	5	6	7
1.1	Grunty	4 071	x	4 071	x	0	100
1.2	Budynki, lokale	x	835,00	x	835,00	0,00	100

(IMK 103)

48	Przedszkole Samorządowe Nr 33 Kielce, ul. Romualda 6	Stan na dzień 31 grudnia 2016 roku			Stan na dzień 31 grudnia 2017 roku			Zmiana wartości (5-2)	(5:2) %
		Wartość brutto	Umorzenie/ Odpisy aktualizujące	Wartość netto	Wartość brutto	Umorzenie/ Odpisy aktualizujące	Wartość netto		
1		2	3	4	5	6	7	8	9
II. RZECZOWE AKTYWA TRWAŁE		1 566 278,70	672 529,71	893 748,99	1 567 528,70	708 729,74	858 798,96	1 250,00	100
1.	Środki trwałe	1 566 278,70	672 529,71	893 748,99	1 567 528,70	708 729,74	858 798,96	1 250,00	100
1.1	Grunty	33 184,14	0,00	33 184,14	33 184,14	0,00	33 184,14	0,00	100
1.2	Budynki, lokale	1 282 028,13	430 390,47	851 637,66	1 282 028,13	462 441,17	819 586,96	0,00	100
1.3	Obiekty inżynierii lądowej i wodnej	13 717,51	13 717,51	0,00	13 717,51	13 717,51	0,00	0,00	100
1.4	Urządzenia techniczne i maszyny	65 034,75	56 107,56	8 927,19	65 034,75	59 006,89	6 027,86	0,00	100
1.5	Środki transportu	0,00	0,00	0,00	0,00	0,00	0,00	0,00	0
1.6	Inne środki trwałe	172 314,17	172 314,17	0,00	173 564,17	173 564,17	0,00	1 250,00	101
2.	Inwestycje rozpoczęte (środki trwałe w budowie)	0,00	0,00	0,00	0,00	0,00	0,00	0,00	0
3.	Środki przekazane na poczet inwestycji	0,00	0,00	0,00	0,00	0,00	0,00	0,00	0

(IMK 144)

48	Przedszkole Samorządowe Nr 33 Kielce, ul. Romualda 6	Stan na dzień 31 grudnia 2016 roku		Stan na dzień 31 grudnia 2017 roku		Zmiana powierzchni (4-2) (5-3)	(4:2) (5:3) %
		Powierzchnia [w m ²]	Powierzchnia użytkowa [w m ²]	Powierzchnia [w m ²]	Powierzchnia użytkowa [w m ²]		
1		2	3	4	5	6	7
1.1	Grunty	4 037	x	4 037	x	0	100
1.2	Budynki, lokale	x	949,51	x	949,51	0,00	100

(IMK 103)

49	Przedszkole Samorządowe Nr 34 Kielce, ul. S. Kowalczewskiego 9 (ul. płk. Króla Władysława Jagiełły 6, ul. J. B. Puscha 3)	Stan na dzień 31 grudnia 2016 roku			Stan na dzień 31 grudnia 2017 roku			Zmiana wartości (5-2)	(5:2) %
		Wartość brutto	Umorzenie/ Odpisy aktualizujące	Wartość netto	Wartość brutto	Umorzenie/ Odpisy aktualizujące	Wartość netto		
1		2	3	4	5	6	7	8	9
II. RZECZOWE AKTYWA TRWAŁE		4 856 452,86	1 108 529,00	3 747 923,86	4 864 856,81	1 254 633,28	3 610 223,53	8 403,95	100
1.	Środki trwałe	4 856 452,86	1 108 529,00	3 747 923,86	4 864 856,81	1 254 633,28	3 610 223,53	8 403,95	100
1.1	Grunty	106 376,17	0,00	106 376,17	106 376,17	0,00	106 376,17	0,00	100
1.2	Budynki, lokale	3 987 528,93	539 762,99	3 447 765,94	3 987 528,93	639 451,24	3 348 077,69	0,00	100
1.3	Obiekty inżynierii lądowej i wodnej	0,00	0,00	0,00	0,00	0,00	0,00	0,00	0
1.4	Urządzenia techniczne i maszyny	396 104,35	202 322,60	193 781,75	396 104,35	240 334,68	155 769,67	0,00	100
1.5	Środki transportu	0,00	0,00	0,00	0,00	0,00	0,00	0,00	0
1.6	Inne środki trwałe	366 443,41	366 443,41	0,00	374 847,36	374 847,36	0,00	8 403,95	102
2.	Inwestycje rozpoczęte (środki trwałe w budowie)	0,00	0,00	0,00	0,00	0,00	0,00	0,00	0
3.	Środki przekazane na poczet inwestycji	0,00	0,00	0,00	0,00	0,00	0,00	0,00	0

(IMK 144)

49	Przedszkole Samorządowe Nr 34 Kielce, ul. S. Kowalczewskiego 9 (ul. płk. Króla Władysława Jagiełły 6, ul. J. B. Puscha 3)	Stan na dzień 31 grudnia 2016 roku		Stan na dzień 31 grudnia 2017 roku		Zmiana powierzchni (4-2) (5-3)	(4:2) (5:3) %
		Powierzchnia [w m ²]	Powierzchnia użytkowa [w m ²]	Powierzchnia [w m ²]	Powierzchnia użytkowa [w m ²]		
1		2	3	4	5	6	7
1.1	Grunty	80 678	x	80 678	x	0	100
1.2	Budynki, lokale	x	1 438,00	x	1 438,00	0,00	100

INFORMACJA O STANIE MIENIA KOMUNALNEGO MIASTA KIELCE

(IMK 103)

50	Przedszkole Samorządowe Nr 35 Kielce, ul. W. Orkana 13	Stan na dzień 31 grudnia 2016 roku			Stan na dzień 31 grudnia 2017 roku			Zmiana wartości (5-2)	(5:2) %
		Wartość brutto	Umorzenie/ Odpisy aktualizujące	Wartość netto	Wartość brutto	Umorzenie/ Odpisy aktualizujące	Wartość netto		
1		2	3	4	5	6	7	8	9
II. RZECZOWE AKTYWA TRWAŁE		694 962,64	448 805,71	246 156,93	722 751,75	482 845,22	239 906,53	27 789,11	104
1.	Środki trwałe	691 558,84	448 805,71	242 753,13	719 347,95	482 845,22	236 502,73	27 789,11	104
1.1	Grunty	35 954,28	0,00	35 954,28	35 954,28	0,00	35 954,28	0,00	100
1.2	Budynki, lokale	474 175,77	271 088,92	203 086,85	480 675,77	282 943,32	197 732,45	6 500,00	101
1.3	Obiekty inżynierii lądowej i wodnej	34 077,19	34 077,19	0,00	34 077,19	34 077,19	0,00	0,00	100
1.4	Urządzenia techniczne i maszyny	56 712,22	53 000,22	3 712,00	56 712,22	53 896,22	2 816,00	0,00	100
1.5	Środki transportu	0,00	0,00	0,00	0,00	0,00	0,00	0,00	0
1.6	Inne środki trwałe	90 639,38	90 639,38	0,00	111 928,49	111 928,49	0,00	21 289,11	123
2.	Inwestycje rozpoczęte (środki trwałe w budowie)	3 403,80	0,00	3 403,80	3 403,80	0,00	3 403,80	0,00	100
3.	Środki przekazane na poczet inwestycji	0,00	0,00	0,00	0,00	0,00	0,00	0,00	0

(IMK 144)

50	Przedszkole Samorządowe Nr 35 Kielce, ul. W. Orkana 13	Stan na dzień 31 grudnia 2016 roku		Stan na dzień 31 grudnia 2017 roku		Zmiana powierzchni (4-2) (5-3)	(4:2) (5:3) %
		Powierzchnia [w m ²]	Powierzchnia użytkowa [w m ²]	Powierzchnia [w m ²]	Powierzchnia użytkowa [w m ²]		
1		2	3	4	5	6	7
1.1	Grunty	4 374	x	4 374	x	0	100
1.2	Budynki, lokale	x	1 528,00	x	1 528,00	0,00	100

(IMK 103)

51	Przedszkole Samorządowe Nr 36 Kielce, ul. Tujowa 2	Stan na dzień 31 grudnia 2016 roku			Stan na dzień 31 grudnia 2017 roku			Zmiana wartości (5-2)	(5:2) %
		Wartość brutto	Umorzenie/ Odpisy aktualizujące	Wartość netto	Wartość brutto	Umorzenie/ Odpisy aktualizujące	Wartość netto		
1		2	3	4	5	6	7	8	9
II. RZECZOWE AKTYWA TRWAŁE		2 303 440,08	342 996,59	1 960 443,49	2 296 042,15	421 061,84	1 874 980,31	-7 397,93	100
1.	Środki trwałe	2 303 440,08	342 996,59	1 960 443,49	2 296 042,15	421 061,84	1 874 980,31	-7 397,93	100
1.1	Grunty	0,00	0,00	0,00	0,00	0,00	0,00	0,00	0
1.2	Budynki, lokale	1 837 236,37	68 896,36	1 768 340,01	1 837 236,37	114 827,27	1 722 409,10	0,00	100
1.3	Obiekty inżynierii lądowej i wodnej	0,00	0,00	0,00	0,00	0,00	0,00	0,00	0
1.4	Urządzenia techniczne i maszyny	38 650,24	14 089,50	24 560,74	38 650,24	17 558,71	21 091,53	0,00	100
1.5	Środki transportu	0,00	0,00	0,00	0,00	0,00	0,00	0,00	0
1.6	Inne środki trwałe	427 553,47	260 010,73	167 542,74	420 155,54	288 675,86	131 479,68	-7 397,93	98
2.	Inwestycje rozpoczęte (środki trwałe w budowie)	0,00	0,00	0,00	0,00	0,00	0,00	0,00	0
3.	Środki przekazane na poczet inwestycji	0,00	0,00	0,00	0,00	0,00	0,00	0,00	0

(IMK 144)

51	Przedszkole Samorządowe Nr 36 Kielce, ul. Tujowa 2	Stan na dzień 31 grudnia 2016 roku		Stan na dzień 31 grudnia 2017 roku		Zmiana powierzchni (4-2) (5-3)	(4:2) (5:3) %
		Powierzchnia [w m ²]	Powierzchnia użytkowa [w m ²]	Powierzchnia [w m ²]	Powierzchnia użytkowa [w m ²]		
1		2	3	4	5	6	7
1.1	Grunty	0	x	0	x	0	0
1.2	Budynki, lokale	x	563,30	x	563,30	0,00	100

(IMK 103)

52	Przedszkole Samorządowe Nr 39 Kielce, ul. Barwinek 31	Stan na dzień 31 grudnia 2016 roku			Stan na dzień 31 grudnia 2017 roku			Zmiana wartości (5-2)	(5:2) %
		Wartość brutto	Umorzenie/ Odpisy aktualizujące	Wartość netto	Wartość brutto	Umorzenie/ Odpisy aktualizujące	Wartość netto		
1		2	3	4	5	6	7	8	9
II. RZECZOWE AKTYWA TRWAŁE		973 592,03	560 179,34	413 412,69	963 987,36	573 057,84	390 929,52	-9 604,67	99
1.	Środki trwałe	973 592,03	560 179,34	413 412,69	963 987,36	573 057,84	390 929,52	-9 604,67	99
1.1	Grunty	25 550,29	0,00	25 550,29	25 550,29	0,00	25 550,29	0,00	100
1.2	Budynki, lokale	740 268,56	366 596,42	373 672,14	740 268,56	385 103,13	355 165,43	0,00	100
1.3	Obiekty inżynierii lądowej i wodnej	43 981,81	43 981,81	0,00	43 981,81	43 981,81	0,00	0,00	100
1.4	Urządzenia techniczne i maszyny	64 933,23	50 742,97	14 190,26	54 821,65	44 607,85	10 213,80	-10 111,58	84
1.5	Środki transportu	0,00	0,00	0,00	0,00	0,00	0,00	0,00	0
1.6	Inne środki trwałe	98 858,14	98 858,14	0,00	99 365,05	99 365,05	0,00	506,91	101
2.	Inwestycje rozpoczęte (środki trwałe w budowie)	0,00	0,00	0,00	0,00	0,00	0,00	0,00	0
3.	Środki przekazane na poczet inwestycji	0,00	0,00	0,00	0,00	0,00	0,00	0,00	0

(IMK 144)

52	Przedszkole Samorządowe Nr 39 Kielce, ul. Barwinek 31	Stan na dzień 31 grudnia 2016 roku		Stan na dzień 31 grudnia 2017 roku		Zmiana powierzchni (4-2) (5-3)	(4:2) (5:3) %
		Powierzchnia [w m ²]	Powierzchnia użytkowa [w m ²]	Powierzchnia [w m ²]	Powierzchnia użytkowa [w m ²]		
1		2	3	4	5	6	7
1.1	Grunty	3 108	x	3 108	x	0	100
1.2	Budynki, lokale	x	1 332,00	x	1 332,00	0,00	100

INFORMACJA O STANIE MIENIA KOMUNALNEGO MIASTA KIELCE

(IMK 103)

53	Przedszkole Samorządowe Nr 40 Kielce, ul. Marszałka J. Piłsudskiego 30	Stan na dzień 31 grudnia 2016 roku			Stan na dzień 31 grudnia 2017 roku			Zmiana wartości (5-2)	(5:2) %
		Wartość brutto	Umorzenie/ Odpisy aktualizujące	Wartość netto	Wartość brutto	Umorzenie/ Odpisy aktualizujące	Wartość netto		
1		2	3	4	5	6	7	8	9
II. RZECZOWE AKTYWA TRWAŁE		1 447 391,60	990 862,72	456 528,88	1 481 502,99	1 033 189,06	448 313,93	34 111,39	102
1.	Środki trwałe	1 444 057,22	990 862,72	453 194,50	1 478 168,61	1 033 189,06	444 979,55	34 111,39	102
1.1	Grunty	83 761,80	0,00	83 761,80	83 761,80	0,00	83 761,80	0,00	100
1.2	Budynki, lokale	1 172 988,59	805 206,55	367 782,04	1 195 988,59	834 770,84	361 217,75	23 000,00	102
1.3	Obiekty inżynierii lądowej i wodnej	0,00	0,00	0,00	0,00	0,00	0,00	0,00	0
1.4	Urządzenia techniczne i maszyny	47 634,12	45 983,46	1 650,66	47 634,12	47 634,12	0,00	0,00	100
1.5	Środki transportu	0,00	0,00	0,00	0,00	0,00	0,00	0,00	0
1.6	Inne środki trwałe	139 672,71	139 672,71	0,00	150 784,10	150 784,10	0,00	11 111,39	108
2.	Inwestycje rozpoczęte (środki trwałe w budowie)	3 334,38	0,00	3 334,38	3 334,38	0,00	3 334,38	0,00	100
3.	Środki przekazane na poczet inwestycji	0,00	0,00	0,00	0,00	0,00	0,00	0,00	0

(IMK 144)

53	Przedszkole Samorządowe Nr 40 Kielce, ul. Marszałka J. Piłsudskiego 30	Stan na dzień 31 grudnia 2016 roku		Stan na dzień 31 grudnia 2017 roku		Zmiana powierzchni (4-2) (5-3)	(4:2) (5:3) %
		Powierzchnia [w m ²]	Powierzchnia użytkowa [w m ²]	Powierzchnia [w m ²]	Powierzchnia użytkowa [w m ²]		
1		2	3	4	5	6	7
1.1	Grunty	10 190	x	10 190	x	0	100
1.2	Budynki, lokale	x	3 162,44	x	3 162,44	0,00	100

(IMK 103)

54	Przedszkole Samorządowe Nr 42 im. Św. Mikołaja Kielce, ul. E. Orzeszkowej 26	Stan na dzień 31 grudnia 2016 roku			Stan na dzień 31 grudnia 2017 roku			Zmiana wartości (5-2)	(5:2) %
		Wartość brutto	Umorzenie/ Odpisy aktualizujące	Wartość netto	Wartość brutto	Umorzenie/ Odpisy aktualizujące	Wartość netto		
1		2	3	4	5	6	7	8	9
II. RZECZOWE AKTYWA TRWAŁE		1 889 573,94	1 178 243,72	711 330,22	1 900 066,59	1 231 450,57	668 616,02	10 492,65	101
1.	Środki trwałe	1 889 573,94	1 178 243,72	711 330,22	1 900 066,59	1 231 450,57	668 616,02	10 492,65	101
1.1	Grunty	39 143,64	0,00	39 143,64	39 143,64	0,00	39 143,64	0,00	100
1.2	Budynki, lokale	1 708 567,86	1 036 381,28	672 186,58	1 708 567,86	1 079 095,48	629 472,38	0,00	100
1.3	Obiekty inżynierii lądowej i wodnej	0,00	0,00	0,00	0,00	0,00	0,00	0,00	0
1.4	Urządzenia techniczne i maszyny	29 049,14	29 049,14	0,00	29 049,14	29 049,14	0,00	0,00	100
1.5	Środki transportu	0,00	0,00	0,00	0,00	0,00	0,00	0,00	0
1.6	Inne środki trwałe	112 813,30	112 813,30	0,00	123 305,95	123 305,95	0,00	10 492,65	109
2.	Inwestycje rozpoczęte (środki trwałe w budowie)	0,00	0,00	0,00	0,00	0,00	0,00	0,00	0
3.	Środki przekazane na poczet inwestycji	0,00	0,00	0,00	0,00	0,00	0,00	0,00	0

(IMK 144)

54	Przedszkole Samorządowe Nr 42 im. Św. Mikołaja Kielce, ul. E. Orzeszkowej 26	Stan na dzień 31 grudnia 2016 roku		Stan na dzień 31 grudnia 2017 roku		Zmiana powierzchni (4-2) (5-3)	(4:2) (5:3) %
		Powierzchnia [w m ²]	Powierzchnia użytkowa [w m ²]	Powierzchnia [w m ²]	Powierzchnia użytkowa [w m ²]		
1		2	3	4	5	6	7
1.1	Grunty	4 762	x	4 762	x	0	100
1.2	Budynki, lokale	x	1 548,00	x	1 548,00	0,00	100

(IMK 103)

55	Przedszkole Samorządowe Nr 43 Kielce, ul. Astronautów 5	Stan na dzień 31 grudnia 2016 roku			Stan na dzień 31 grudnia 2017 roku			Zmiana wartości (5-2)	(5:2) %
		Wartość brutto	Umorzenie/ Odpisy aktualizujące	Wartość netto	Wartość brutto	Umorzenie/ Odpisy aktualizujące	Wartość netto		
1		2	3	4	5	6	7	8	9
II. RZECZOWE AKTYWA TRWAŁE		244 504,52	237 869,10	6 635,42	242 223,56	229 686,16	12 537,40	-2 280,96	99
1.	Środki trwałe	244 504,52	237 869,10	6 635,42	242 223,56	229 686,16	12 537,40	-2 280,96	99
1.1	Grunty	0,00	0,00	0,00	0,00	0,00	0,00	0,00	0
1.2	Budynki, lokale	0,00	0,00	0,00	0,00	0,00	0,00	0,00	0
1.3	Obiekty inżynierii lądowej i wodnej	7 000,00	364,58	6 635,42	7 000,00	539,58	6 460,42	0,00	100
1.4	Urządzenia techniczne i maszyny	32 838,01	32 838,01	0,00	32 838,01	32 838,01	0,00	0,00	100
1.5	Środki transportu	0,00	0,00	0,00	0,00	0,00	0,00	0,00	0
1.6	Inne środki trwałe	204 666,51	204 666,51	0,00	202 385,55	196 308,57	6 076,98	-2 280,96	99
2.	Inwestycje rozpoczęte (środki trwałe w budowie)	0,00	0,00	0,00	0,00	0,00	0,00	0,00	0
3.	Środki przekazane na poczet inwestycji	0,00	0,00	0,00	0,00	0,00	0,00	0,00	0

(IMK 144)

55	Przedszkole Samorządowe Nr 43 Kielce, ul. Astronautów 5	Stan na dzień 31 grudnia 2016 roku		Stan na dzień 31 grudnia 2017 roku		Zmiana powierzchni (4-2) (5-3)	(4:2) (5:3) %
		Powierzchnia [w m ²]	Powierzchnia użytkowa [w m ²]	Powierzchnia [w m ²]	Powierzchnia użytkowa [w m ²]		
1		2	3	4	5	6	7
1.1	Grunty	0	x	0	x	0	0
1.2	Budynki, lokale	x	0,00	x	0,00	0,00	0

INFORMACJA O STANIE MIENIA KOMUNALNEGO MIASTA KIELCE

(IMK 103)

56	Szkoła Podstawowa Nr 1 im. Stanisława Staszica Kielce, ul. L. Staffa 7	Stan na dzień 31 grudnia 2016 roku			Stan na dzień 31 grudnia 2017 roku			Zmiana wartości (5-2)	(5:2) %
		Wartość brutto	Umorzenie/ Odpisy aktualizujące	Wartość netto	Wartość brutto	Umorzenie/ Odpisy aktualizujące	Wartość netto		
1		2	3	4	5	6	7	8	9
II. RZECZOWE AKTYWA TRWAŁE		2 139 653,09	1 225 235,08	914 418,01	2 237 958,61	1 361 288,76	876 669,85	98 305,52	105
1.	Środki trwałe	2 139 653,09	1 225 235,08	914 418,01	2 237 958,61	1 361 288,76	876 669,85	98 305,52	105
1.1	Grunty	144 762,42	0,00	144 762,42	144 762,42	0,00	144 762,42	0,00	100
1.2	Budynki, lokale	1 449 003,08	689 543,83	759 459,25	1 449 003,08	725 768,95	723 234,13	0,00	100
1.3	Obiekty inżynierii lądowej i wodnej	0,00	0,00	0,00	0,00	0,00	0,00	0,00	0
1.4	Urządzenia techniczne i maszyny	14 620,21	9 223,87	5 396,34	14 620,21	9 786,91	4 833,30	0,00	100
1.5	Środki transportu	0,00	0,00	0,00	0,00	0,00	0,00	0,00	0
1.6	Inne środki trwałe	531 267,38	526 467,38	4 800,00	629 572,90	625 732,90	3 840,00	98 305,52	119
2.	Inwestycje rozpoczęte (środki trwałe w budowie)	0,00	0,00	0,00	0,00	0,00	0,00	0,00	0
3.	Środki przekazane na poczet inwestycji	0,00	0,00	0,00	0,00	0,00	0,00	0,00	0

(IMK 144)

56	Szkoła Podstawowa Nr 1 im. Stanisława Staszica Kielce, ul. L. Staffa 7	Stan na dzień 31 grudnia 2016 roku		Stan na dzień 31 grudnia 2017 roku		Zmiana powierzchni (4-2) (5-3)	(4:2) (5:3) %
		Powierzchnia [w m ²]	Powierzchnia użytkowa [w m ²]	Powierzchnia [w m ²]	Powierzchnia użytkowa [w m ²]		
1		2	3	4	5	6	7
1.1	Grunty	17 611	x	17 611	x	0	100
1.2	Budynki, lokale	x	4 636,00	x	4 636,00	0,00	100

(IMK 103)

57	Szkoła Podstawowa Nr 2 im. Marii Konopnickiej Kielce, ul. gen. T. Kościuszki 5	Stan na dzień 31 grudnia 2016 roku			Stan na dzień 31 grudnia 2017 roku			Zmiana wartości (5-2)	(5:2) %
		Wartość brutto	Umorzenie/ Odpisy aktualizujące	Wartość netto	Wartość brutto	Umorzenie/ Odpisy aktualizujące	Wartość netto		
1		2	3	4	5	6	7	8	9
II. RZECZOWE AKTYWA TRWAŁE		2 414 904,03	1 365 485,63	1 049 418,40	2 596 012,83	1 506 062,80	1 089 950,03	181 108,80	107
1.	Środki trwałe	2 414 904,03	1 365 485,63	1 049 418,40	2 596 012,83	1 506 062,80	1 089 950,03	181 108,80	107
1.1	Grunty	35 189,82	0,00	35 189,82	35 189,82	0,00	35 189,82	0,00	100
1.2	Budynki, lokale	1 753 464,24	743 135,66	1 010 328,58	1 839 464,24	787 404,03	1 052 060,21	86 000,00	105
1.3	Obiekty inżynierii lądowej i wodnej	5 153,50	5 153,50	0,00	5 153,50	5 153,50	0,00	0,00	100
1.4	Urządzenia techniczne i maszyny	0,00	0,00	0,00	0,00	0,00	0,00	0,00	0
1.5	Środki transportu	0,00	0,00	0,00	0,00	0,00	0,00	0,00	0
1.6	Inne środki trwałe	621 096,47	617 196,47	3 900,00	716 205,27	713 505,27	2 700,00	95 108,80	115
2.	Inwestycje rozpoczęte (środki trwałe w budowie)	0,00	0,00	0,00	0,00	0,00	0,00	0,00	0
3.	Środki przekazane na poczet inwestycji	0,00	0,00	0,00	0,00	0,00	0,00	0,00	0

(IMK 144)

57	Szkoła Podstawowa Nr 2 im. Marii Konopnickiej Kielce, ul. gen. T. Kościuszki 5	Stan na dzień 31 grudnia 2016 roku		Stan na dzień 31 grudnia 2017 roku		Zmiana powierzchni (4-2) (5-3)	(4:2) (5:3) %
		Powierzchnia [w m ²]	Powierzchnia użytkowa [w m ²]	Powierzchnia [w m ²]	Powierzchnia użytkowa [w m ²]		
1		2	3	4	5	6	7
1.1	Grunty	4 281	x	4 281	x	0	100
1.2	Budynki, lokale	x	2 213,00	x	2 213,00	0,00	100

(IMK 103)

58	Szkoła Podstawowa Nr 4 Kielce, ul. Warszawska 340	Stan na dzień 31 grudnia 2016 roku			Stan na dzień 31 grudnia 2017 roku			Zmiana wartości (5-2)	(5:2) %
		Wartość brutto	Umorzenie/ Odpisy aktualizujące	Wartość netto	Wartość brutto	Umorzenie/ Odpisy aktualizujące	Wartość netto		
1		2	3	4	5	6	7	8	9
II. RZECZOWE AKTYWA TRWAŁE		460 051,88	315 431,86	144 620,02	485 675,06	345 042,23	140 632,83	25 623,18	106
1.	Środki trwałe	460 051,88	315 431,86	144 620,02	485 675,06	345 042,23	140 632,83	25 623,18	106
1.1	Grunty	14 434,32	0,00	14 434,32	14 434,32	0,00	14 434,32	0,00	100
1.2	Budynki, lokale	185 311,04	55 749,42	129 561,62	185 311,04	59 206,22	126 104,82	0,00	100
1.3	Obiekty inżynierii lądowej i wodnej	10 645,45	10 341,14	304,31	10 645,45	10 551,76	93,69	0,00	100
1.4	Urządzenia techniczne i maszyny	3 699,00	3 699,00	0,00	3 699,00	3 699,00	0,00	0,00	100
1.5	Środki transportu	0,00	0,00	0,00	0,00	0,00	0,00	0,00	0
1.6	Inne środki trwałe	245 962,07	245 642,30	319,77	271 585,25	271 585,25	0,00	25 623,18	110
2.	Inwestycje rozpoczęte (środki trwałe w budowie)	0,00	0,00	0,00	0,00	0,00	0,00	0,00	0
3.	Środki przekazane na poczet inwestycji	0,00	0,00	0,00	0,00	0,00	0,00	0,00	0

(IMK 144)

58	Szkoła Podstawowa Nr 4 Kielce, ul. Warszawska 340	Stan na dzień 31 grudnia 2016 roku		Stan na dzień 31 grudnia 2017 roku		Zmiana powierzchni (4-2) (5-3)	(4:2) (5:3) %
		Powierzchnia [w m ²]	Powierzchnia użytkowa [w m ²]	Powierzchnia [w m ²]	Powierzchnia użytkowa [w m ²]		
1		2	3	4	5	6	7
1.1	Grunty	1 756	x	1 756	x	0	100
1.2	Budynki, lokale	x	333,00	x	333,00	0,00	100

INFORMACJA O STANIE MIENIA KOMUNALNEGO MIASTA KIELCE

(IMK 103)

59	Szkoła Podstawowa Nr 39 im. Stanisława Moniuszki Kielce, ul. M. Krzyżanowskiej 8	Stan na dzień 31 grudnia 2016 roku			Stan na dzień 31 grudnia 2017 roku			Zmiana wartości (5-2)	(5:2) %
		Wartość brutto	Umorzenie/ Odpisy aktualizujące	Wartość netto	Wartość brutto	Umorzenie/ Odpisy aktualizujące	Wartość netto		
1		2	3	4	5	6	7	8	9
II. RZECZOWE AKTYWA TRWAŁE		0,00	0,00	0,00	7 278 103,75	1 676 383,72	5 601 720,03	7 278 103,75	100
1.	Środki trwałe	0,00	0,00	0,00	7 278 103,75	1 676 383,72	5 601 720,03	7 278 103,75	100
1.1	Grunty	0,00	0,00	0,00	184 843,14	0,00	184 843,14	184 843,14	100
1.2	Budynki, lokale	0,00	0,00	0,00	4 440 560,00	706 608,69	3 733 951,31	4 440 560,00	100
1.3	Obiekty inżynierii lądowej i wodnej	0,00	0,00	0,00	1 675 316,99	111 406,27	1 563 910,72	1 675 316,99	100
1.4	Urządzenia techniczne i maszyny	0,00	0,00	0,00	187 595,11	68 580,25	119 014,86	187 595,11	100
1.5	Środki transportu	0,00	0,00	0,00	0,00	0,00	0,00	0,00	0
1.6	Inne środki trwałe	0,00	0,00	0,00	789 788,51	789 788,51	0,00	789 788,51	100
2.	Inwestycje rozpoczęte (środki trwałe w budowie)	0,00	0,00	0,00	0,00	0,00	0,00	0,00	0
3.	Środki przekazane na poczet inwestycji	0,00	0,00	0,00	0,00	0,00	0,00	0,00	0

(IMK 144)

59	Szkoła Podstawowa Nr 39 im. Stanisława Moniuszki Kielce, ul. M. Krzyżanowskiej 8	Stan na dzień 31 grudnia 2016 roku		Stan na dzień 31 grudnia 2017 roku		Zmiana powierzchni (4-2) (5-3)	(4:2) (5:3) %
		Powierzchnia [w m ²]	Powierzchnia użytkowa [w m ²]	Powierzchnia [w m ²]	Powierzchnia użytkowa [w m ²]		
1		2	3	4	5	6	7
1.1	Grunty	0	x	22 487	x	22 487,00	100
1.2	Budynki, lokale	x	0,00	x	9 454,50	9 454,50	100

(IMK 103)

61	Szkoła Podstawowa Nr 8 im. Wojska Polskiego Kielce, ul. J. Karskiego 26	Stan na dzień 31 grudnia 2016 roku			Stan na dzień 31 grudnia 2017 roku			Zmiana wartości (5-2)	(5:2) %
		Wartość brutto	Umorzenie/ Odpisy aktualizujące	Wartość netto	Wartość brutto	Umorzenie/ Odpisy aktualizujące	Wartość netto		
1		2	3	4	5	6	7	8	9
II. RZECZOWE AKTYWA TRWAŁE		997 012,81	755 722,91	241 289,90	1 050 059,70	820 487,12	229 572,58	53 046,89	105
1.	Środki trwałe	997 012,81	755 722,91	241 289,90	1 050 059,70	820 487,12	229 572,58	53 046,89	105
1.1	Grunty	21 372,00	0,00	21 372,00	21 372,00	0,00	21 372,00	0,00	100
1.2	Budynki, lokale	296 296,64	169 006,34	127 290,30	296 296,64	176 413,76	119 882,88	0,00	100
1.3	Obiekty inżynierii lądowej i wodnej	141 396,08	50 318,48	91 077,60	141 396,08	53 853,38	87 542,70	0,00	100
1.4	Urządzenia techniczne i maszyny	50 428,07	48 878,07	1 550,00	50 428,07	49 653,07	775,00	0,00	100
1.5	Środki transportu	0,00	0,00	0,00	0,00	0,00	0,00	0,00	0
1.6	Inne środki trwałe	487 520,02	487 520,02	0,00	540 566,91	540 566,91	0,00	53 046,89	111
2.	Inwestycje rozpoczęte (środki trwałe w budowie)	0,00	0,00	0,00	0,00	0,00	0,00	0,00	0
3.	Środki przekazane na poczet inwestycji	0,00	0,00	0,00	0,00	0,00	0,00	0,00	0

(IMK 144)

61	Szkoła Podstawowa Nr 8 im. Wojska Polskiego Kielce, ul. J. Karskiego 26	Stan na dzień 31 grudnia 2016 roku		Stan na dzień 31 grudnia 2017 roku		Zmiana powierzchni (4-2) (5-3)	(4:2) (5:3) %
		Powierzchnia [w m ²]	Powierzchnia użytkowa [w m ²]	Powierzchnia [w m ²]	Powierzchnia użytkowa [w m ²]		
1		2	3	4	5	6	7
1.1	Grunty	2 600	x	2 600	x	0	100
1.2	Budynki, lokale	x	999,80	x	999,80	0,00	100

(IMK 103)

62	* Szkoła Podstawowa Nr 5 im. Stefana Artwińskiego Kielce, ul. Wróbla 5	Stan na dzień 31 grudnia 2016 roku			Stan na dzień 31 grudnia 2017 roku			Zmiana wartości (5-2)	(5:2) %
		Wartość brutto	Umorzenie/ Odpisy aktualizujące	Wartość netto	Wartość brutto	Umorzenie/ Odpisy aktualizujące	Wartość netto		
1		2	3	4	5	6	7	8	9
II. RZECZOWE AKTYWA TRWAŁE		12 001 209,48	4 513 083,87	7 488 125,61	12 297 664,25	4 883 313,29	7 414 350,96	296 454,77	102
1.	Środki trwałe	12 001 209,48	4 513 083,87	7 488 125,61	12 297 664,25	4 883 313,29	7 414 350,96	296 454,77	102
1.1	Grunty	196 605,96	0,00	196 605,96	196 605,96	0,00	196 605,96	0,00	100
1.2	Budynki, lokale	8 115 654,66	2 541 627,00	5 574 027,66	8 379 922,36	2 746 269,37	5 633 652,99	264 267,70	103
1.3	Obiekty inżynierii lądowej i wodnej	1 854 679,82	539 949,86	1 314 729,96	1 854 679,82	612 981,02	1 241 698,80	0,00	100
1.4	Urządzenia techniczne i maszyny	660 027,13	283 697,95	376 329,18	655 065,13	335 899,92	319 165,21	-4 962,00	99
1.5	Środki transportu	0,00	0,00	0,00	0,00	0,00	0,00	0,00	0
1.6	Inne środki trwałe	1 174 241,91	1 147 809,06	26 432,85	1 211 390,98	1 188 162,98	23 228,00	37 149,07	103
2.	Inwestycje rozpoczęte (środki trwałe w budowie)	0,00	0,00	0,00	0,00	0,00	0,00	0,00	0
3.	Środki przekazane na poczet inwestycji	0,00	0,00	0,00	0,00	0,00	0,00	0,00	0

*do 31.08.2017 r. Zespół Szkół Ogólnokształcących Nr 28, z dniem 01.09.2017 r. Szkoła Podstawowa Nr 5 im. Stefana Artwińskiego

(IMK 144)

62	* Szkoła Podstawowa Nr 5 im. Stefana Artwińskiego Kielce, ul. Wróbla 5	Stan na dzień 31 grudnia 2016 roku		Stan na dzień 31 grudnia 2017 roku		Zmiana powierzchni (4-2) (5-3)	(4:2) (5:3) %
		Powierzchnia [w m ²]	Powierzchnia użytkowa [w m ²]	Powierzchnia [w m ²]	Powierzchnia użytkowa [w m ²]		
1		2	3	4	5	6	7
1.1	Grunty	23 918	x	23 918	x	0	100
1.2	Budynki, lokale	x	4 589,00	x	4 589,00	0,00	100

*do 31.08.2017 r. Zespół Szkół Ogólnokształcących Nr 28, z dniem 01.09.2017 r. Szkoła Podstawowa Nr 5 im. Stefana Artwińskiego

INFORMACJA O STANIE MIENIA KOMUNALNEGO MIASTA KIELCE

(IMK 103)

63	* Szkoła Podstawowa 7 im. Partyzantów Ziemi Kieleckiej Kielce, ul. Zimna 16	Stan na dzień 31 grudnia 2016 roku			Stan na dzień 31 grudnia 2017 roku			Zmiana wartości (5-2)	(5:2) %
		Wartość brutto	Umorzenie/ Odpisy aktualizujące	Wartość netto	Wartość brutto	Umorzenie/ Odpisy aktualizujące	Wartość netto		
1		2	3	4	5	6	7	8	9
II. RZECZOWE AKTYWA TRWAŁE		4 514 589,86	2 469 742,66	2 044 847,20	4 587 988,15	2 641 326,75	1 946 661,40	73 398,29	102
1.	Środki trwałe	4 514 589,86	2 469 742,66	2 044 847,20	4 587 988,15	2 641 326,75	1 946 661,40	73 398,29	102
1.1	Grunty	0,00	0,00	0,00	0,00	0,00	0,00	0,00	0
1.2	Budynki, lokale	3 021 728,38	1 182 656,14	1 839 072,24	3 021 728,38	1 258 199,35	1 763 529,03	0,00	100
1.3	Obiekty inżynierii lądowej i wodnej	476 443,83	275 735,53	200 708,30	467 613,06	287 947,35	179 665,71	-8 830,77	98
1.4	Urządzenia techniczne i maszyny	44 983,91	44 983,91	0,00	40 488,21	40 488,21	0,00	-4 495,70	90
1.5	Środki transportu	0,00	0,00	0,00	0,00	0,00	0,00	0,00	0
1.6	Inne środki trwałe	971 433,74	966 367,08	5 066,66	1 058 158,50	1 054 691,84	3 466,66	86 724,76	109
2.	Inwestycje rozpoczęte (środki trwałe w budowie)	0,00	0,00	0,00	0,00	0,00	0,00	0,00	0
3.	Środki przekazane na poczet inwestycji	0,00	0,00	0,00	0,00	0,00	0,00	0,00	0

*do 31.08.2017 r. Zespół Szkół Ogólnokształcących Nr 29, z dniem 01.09.2017 r. Szkoła Podstawowa Nr 7 im. Partyzantów Ziemi Kieleckiej

(IMK 144)

63	* Szkoła Podstawowa 7 im. Partyzantów Ziemi Kieleckiej Kielce, ul. Zimna 16	Stan na dzień 31 grudnia 2016 roku		Stan na dzień 31 grudnia 2017 roku		Zmiana powierzchni (4-2) (5-3)	(4:2) (5:3) %
		Powierzchnia [w m ²]	Powierzchnia użytkowa [w m ²]	Powierzchnia [w m ²]	Powierzchnia użytkowa [w m ²]		
1		2	3	4	5	6	7
1.1	Grunty	0	x	0	x	0	0
1.2	Budynki, lokale	x	3 234,73	x	3 234,73	0,00	100

*do 31.08.2017 r. Zespół Szkół Ogólnokształcących Nr 29, z dniem 01.09.2017 r. Szkoła Podstawowa Nr 7 im. Partyzantów Ziemi Kieleckiej

(IMK 103)

64	Szkoła Podstawowa Nr 18 im. Zbigniewa Kruszelnickiego „Wilka” Kielce, ul. Króla Bolesława Chrobrego 105	Stan na dzień 31 grudnia 2016 roku			Stan na dzień 31 grudnia 2017 roku			Zmiana wartości (5-2)	(5:2) %
		Wartość brutto	Umorzenie/ Odpisy aktualizujące	Wartość netto	Wartość brutto	Umorzenie/ Odpisy aktualizujące	Wartość netto		
1		2	3	4	5	6	7	8	9
II. RZECZOWE AKTYWA TRWAŁE		2 601 030,48	1 371 243,78	1 229 786,70	2 690 457,50	1 492 303,43	1 198 154,07	89 427,02	103
1.	Środki trwałe	2 594 579,48	1 371 243,78	1 223 335,70	2 684 006,50	1 492 303,43	1 191 703,07	89 427,02	103
1.1	Grunty	88 833,54	0,00	88 833,54	88 833,54	0,00	88 833,54	0,00	100
1.2	Budynki, lokale	1 115 010,63	663 021,60	451 989,03	1 115 010,63	675 366,86	439 643,77	0,00	100
1.3	Obiekty inżynierii lądowej i wodnej	928 582,30	258 217,96	670 364,34	928 582,30	294 101,96	634 480,34	0,00	100
1.4	Urządzenia techniczne i maszyny	26 978,59	14 829,80	12 148,79	48 478,59	19 733,17	28 745,42	21 500,00	180
1.5	Środki transportu	0,00	0,00	0,00	0,00	0,00	0,00	0,00	0
1.6	Inne środki trwałe	435 174,42	435 174,42	0,00	503 101,44	503 101,44	0,00	67 927,02	116
2.	Inwestycje rozpoczęte (środki trwałe w budowie)	6 451,00	0,00	6 451,00	6 451,00	0,00	6 451,00	0,00	100
3.	Środki przekazane na poczet inwestycji	0,00	0,00	0,00	0,00	0,00	0,00	0,00	0

(IMK 144)

64	Szkoła Podstawowa Nr 18 im. Zbigniewa Kruszelnickiego „Wilka” Kielce, ul. Króla Bolesława Chrobrego 105	Stan na dzień 31 grudnia 2016 roku		Stan na dzień 31 grudnia 2017 roku		Zmiana powierzchni (4-2) (5-3)	(4:2) (5:3) %
		Powierzchnia [w m ²]	Powierzchnia użytkowa [w m ²]	Powierzchnia [w m ²]	Powierzchnia użytkowa [w m ²]		
1		2	3	4	5	6	7
1.1	Grunty	10 807,00	x	10 807,00	x	0,00	100
1.2	Budynki, lokale	x	3 296,00	x	3 296,00	0,00	100

(IMK 103)

65	Szkoła Podstawowa Nr 19 im. Ireny Sendlerowej Kielce, ul. Targowa 3	Stan na dzień 31 grudnia 2016 roku			Stan na dzień 31 grudnia 2017 roku			Zmiana wartości (5-2)	(5:2) %
		Wartość brutto	Umorzenie/ Odpisy aktualizujące	Wartość netto	Wartość brutto	Umorzenie/ Odpisy aktualizujące	Wartość netto		
1		2	3	4	5	6	7	8	9
II. RZECZOWE AKTYWA TRWAŁE		3 443 425,38	1 612 094,40	1 831 330,98	3 491 215,46	1 727 640,35	1 763 575,11	47 790,08	101
1.	Środki trwałe	3 443 425,38	1 612 094,40	1 831 330,98	3 491 215,46	1 727 640,35	1 763 575,11	47 790,08	101
1.1	Grunty	71 511,36	0,00	71 511,36	71 511,36	0,00	71 511,36	0,00	100
1.2	Budynki, lokale	2 067 814,07	831 670,15	1 236 143,92	2 067 814,07	883 365,50	1 184 448,57	0,00	100
1.3	Obiekty inżynierii lądowej i wodnej	743 748,43	230 964,04	512 784,39	743 748,43	247 756,61	495 991,82	0,00	100
1.4	Urządzenia techniczne i maszyny	25 057,72	14 166,41	10 891,31	25 519,58	13 896,22	11 623,36	461,86	102
1.5	Środki transportu	0,00	0,00	0,00	0,00	0,00	0,00	0,00	0
1.6	Inne środki trwałe	535 293,80	535 293,80	0,00	582 622,02	582 622,02	0,00	47 328,22	109
2.	Inwestycje rozpoczęte (środki trwałe w budowie)	0,00	0,00	0,00	0,00	0,00	0,00	0,00	0
3.	Środki przekazane na poczet inwestycji	0,00	0,00	0,00	0,00	0,00	0,00	0,00	0

(IMK 144)

65	Szkoła Podstawowa Nr 19 im. Ireny Sendlerowej Kielce, ul. Targowa 3	Stan na dzień 31 grudnia 2016 roku		Stan na dzień 31 grudnia 2017 roku		Zmiana powierzchni (4-2) (5-3)	(4:2) (5:3) %
		Powierzchnia [w m ²]	Powierzchnia użytkowa [w m ²]	Powierzchnia [w m ²]	Powierzchnia użytkowa [w m ²]		
1		2	3	4	5	6	7
1.1	Grunty	9 677	x	9 677	x	0	100
1.2	Budynki, lokale	x	3 008,27	x	3 008,27	0,00	100

INFORMACJA O STANIE MIENIA KOMUNALNEGO MIASTA KIELCE

(IMK 103)

66	Szkoła Podstawowa Nr 25 im. Kornela Makuszyńskiego Kielce, ul. Jurajska 7	Stan na dzień 31 grudnia 2016 roku			Stan na dzień 31 grudnia 2017 roku			Zmiana wartości (5-2)	(5:2) %
		Wartość brutto	Umorzenie/ Odpisy aktualizujące	Wartość netto	Wartość brutto	Umorzenie/ Odpisy aktualizujące	Wartość netto		
1		2	3	4	5	6	7	8	9
II. RZECZOWE AKTYWA TRWAŁE		23 427 963,31	9 491 279,48	13 936 683,83	23 516 053,62	10 093 388,16	13 422 665,46	88 090,31	100
1.	Środki trwałe	23 427 963,31	9 491 279,48	13 936 683,83	23 516 053,62	10 093 388,16	13 422 665,46	88 090,31	100
1.1	Grunty	186 043,26	0,00	186 043,26	186 043,26	0,00	186 043,26	0,00	100
1.2	Budynki, lokale	19 029 208,46	6 399 238,50	12 629 969,96	19 029 208,46	6 874 968,71	12 154 239,75	0,00	100
1.3	Obiekty inżynierii lądowej i wodnej	2 324 291,62	1 246 584,51	1 077 707,11	2 324 291,62	1 339 690,91	984 600,71	0,00	100
1.4	Urządzenia techniczne i maszyny	522 641,88	484 423,92	38 217,96	522 641,88	494 039,76	28 602,12	0,00	100
1.5	Środki transportu	0,00	0,00	0,00	0,00	0,00	0,00	0,00	0
1.6	Inne środki trwałe	1 365 778,09	1 361 032,55	4 745,54	1 453 868,40	1 384 688,78	69 179,62	88 090,31	106
2.	Inwestycje rozpoczęte (środki trwałe w budowie)	0,00	0,00	0,00	0,00	0,00	0,00	0,00	0
3.	Środki przekazane na poczet inwestycji	0,00	0,00	0,00	0,00	0,00	0,00	0,00	0

(IMK 144)

66	Szkoła Podstawowa Nr 25 im. Kornela Makuszyńskiego Kielce, ul. Jurajska 7	Stan na dzień 31 grudnia 2016 roku		Stan na dzień 31 grudnia 2017 roku		Zmiana powierzchni (4-2) (5-3)	(4:2) (5:3) %
		Powierzchnia [w m ²]	Powierzchnia użytkowa [w m ²]	Powierzchnia [w m ²]	Powierzchnia użytkowa [w m ²]		
1		2	3	4	5	6	7
1.1	Grunty	22 633	x	22 633	x	0	100
1.2	Budynki, lokale	x	8 425,10	x	8 425,10	0,00	100

(IMK 103)

67	Szkoła Podstawowa Nr 27 im. K. K. Baczyńskiego Kielce, ul. Marszałkowska 96	Stan na dzień 31 grudnia 2016 roku			Stan na dzień 31 grudnia 2017 roku			Zmiana wartości (5-2)	(5:2) %
		Wartość brutto	Umorzenie/ Odpisy aktualizujące	Wartość netto	Wartość brutto	Umorzenie/ Odpisy aktualizujące	Wartość netto		
1		2	3	4	5	6	7	9	
II. RZECZOWE AKTYWA TRWAŁE		6 382 840,47	2 282 012,37	4 100 828,10	6 561 353,23	2 485 854,72	4 075 498,51	178 512,76	103
1.	Środki trwałe	6 382 840,47	2 282 012,37	4 100 828,10	6 561 353,23	2 485 854,72	4 075 498,51	178 512,76	103
1.1	Grunty	1 041 002,27	0,00	1 041 002,27	1 041 002,27	0,00	1 041 002,27	0,00	100
1.2	Budynki, lokale	2 625 368,60	808 131,83	1 817 236,77	2 710 238,60	875 003,74	1 835 234,86	84 870,00	103
1.3	Obiekty inżynierii lądowej i wodnej	1 789 751,14	611 348,11	1 178 403,03	1 789 751,14	661 963,61	1 127 787,53	0,00	100
1.4	Urządzenia techniczne i maszyny	264 543,21	205 357,18	59 186,03	285 937,34	219 463,49	66 473,85	21 394,13	108
1.5	Środki transportu	0,00	0,00	0,00	0,00	0,00	0,00	0,00	0
1.6	Inne środki trwałe	662 175,25	657 175,25	5 000,00	734 423,88	729 423,88	5 000,00	72 248,63	111
2.	Inwestycje rozpoczęte (środki trwałe w budowie)	0,00	0,00	0,00	0,00	0,00	0,00	0,00	0
3.	Środki przekazane na poczet inwestycji	0,00	0,00	0,00	0,00	0,00	0,00	0,00	0

(IMK 144)

67	Szkoła Podstawowa Nr 27 im. K. K. Baczyńskiego Kielce, ul. Marszałkowska 96	Stan na dzień 31 grudnia 2016 roku		Stan na dzień 31 grudnia 2017 roku		Zmiana powierzchni (4-2) (5-3)	(4:2) (5:3) %
		Powierzchnia [w m ²]	Powierzchnia użytkowa [w m ²]	Powierzchnia [w m ²]	Powierzchnia użytkowa [w m ²]		
1		2	3	4	5	6	7
1.1	Grunty	27 279	x	27 279	x	0	100
1.2	Budynki, lokale	x	8 515,41	x	8 515,41	0,00	100

(IMK 103)

68	Szkoła Podstawowa Nr 28 im. Żołnierzy 4 pp „Czwartaków” Kielce, ul. K. Szymanowskiego 5	Stan na dzień 31 grudnia 2016 roku			Stan na dzień 31 grudnia 2017 roku			Zmiana wartości (5-2)	(5:2) %
		Wartość brutto	Umorzenie/ Odpisy aktualizujące	Wartość netto	Wartość brutto	Umorzenie/ Odpisy aktualizujące	Wartość netto		
1		2	3	4	5	6	7	9	
II. RZECZOWE AKTYWA TRWAŁE		2 319 541,41	1 662 932,34	656 609,07	0,00	0,00	0,00	-2 319 541,41	0
1.	Środki trwałe	2 319 541,41	1 662 932,34	656 609,07	0,00	0,00	0,00	-2 319 541,41	0
1.1	Grunty	95 894,52	0,00	95 894,52	0,00	0,00	0,00	-95 894,52	0
1.2	Budynki, lokale	1 313 985,10	907 474,64	406 510,46	0,00	0,00	0,00	-1 313 985,10	0
1.3	Obiekty inżynierii lądowej i wodnej	248 808,23	109 237,97	139 570,26	0,00	0,00	0,00	-248 808,23	0
1.4	Urządzenia techniczne i maszyny	49 778,94	35 145,11	14 633,83	0,00	0,00	0,00	-49 778,94	0
1.5	Środki transportu	0,00	0,00	0,00	0,00	0,00	0,00	0,00	0
1.6	Inne środki trwałe	611 074,62	611 074,62	0,00	0,00	0,00	0,00	-611 074,62	0
2.	Inwestycje rozpoczęte (środki trwałe w budowie)	0,00	0,00	0,00	0,00	0,00	0,00	0,00	0
3.	Środki przekazane na poczet inwestycji	0,00	0,00	0,00	0,00	0,00	0,00	0,00	0

(IMK 144)

68	Szkoła Podstawowa Nr 28 im. Żołnierzy 4 pp „Czwartaków” Kielce, ul. K. Szymanowskiego	Stan na dzień 31 grudnia 2016 roku		Stan na dzień 31 grudnia 2017 roku		Zmiana powierzchni (4-2) (5-3)	(4:2) (5:3) %
		Powierzchnia [w m ²]	Powierzchnia użytkowa [w m ²]	Powierzchnia [w m ²]	Powierzchnia użytkowa [w m ²]		
1		2	3	4	5	6	7
1.1	Grunty	11 666	x	0	x	-11 666	0
1.2	Budynki, lokale	x	2 406,98	x	0,00	-2 406,98	0

INFORMACJA O STANIE MIENIA KOMUNALNEGO MIASTA KIELCE

(IMK 103)

70	Szkoła Podstawowa Nr 33 im. Ignacego Jana Paderewskiego Kielce, ul. Marszałka J. Piłsudskiego 42	Stan na dzień 31 grudnia 2016 roku			Stan na dzień 31 grudnia 2017 roku			Zmiana wartości (5-2)	(5:2) %
		Wartość brutto	Umorzenie/ Odpisy aktualizujące	Wartość netto	Wartość brutto	Umorzenie/ Odpisy aktualizujące	Wartość netto		
1		2	3	4	5	6	7	8	9
II. RZECZOWE AKTYWA TRWAŁE		9 075 802,08	3 910 999,34	5 164 802,74	9 208 293,04	4 175 156,26	5 033 136,78	132 490,96	101
1.	Środki trwałe	9 073 900,08	3 910 999,34	5 162 900,74	9 206 391,04	4 175 156,26	5 031 234,78	132 490,96	101
1.1	Grunty	289 787,88	0,00	289 787,88	289 787,88	0,00	289 787,88	0,00	100
1.2	Budynki, lokale	4 076 889,38	1 968 384,96	2 108 504,42	4 152 766,88	2 070 939,51	2 081 827,37	75 877,50	102
1.3	Obiekty inżynierii lądowej i wodnej	3 287 463,18	603 324,61	2 684 138,57	3 287 463,18	712 364,23	2 575 098,95	0,00	100
1.4	Urządzenia techniczne i maszyny	121 078,56	52 205,13	68 873,43	137 861,91	65 763,72	72 098,19	16 783,35	114
1.5	Środki transportu	0,00	0,00	0,00	0,00	0,00	0,00	0,00	0
1.6	Inne środki trwałe	1 298 681,08	1 287 084,64	11 596,44	1 338 511,19	1 326 088,80	12 422,39	39 830,11	103
2.	Inwestycje rozpoczęte (środki trwałe w budowie)	1 902,00	0,00	1 902,00	1 902,00	0,00	1 902,00	0,00	100
3.	Środki przekazane na poczet inwestycji	0,00	0,00	0,00	0,00	0,00	0,00	0,00	0

(IMK 144)

70	Szkoła Podstawowa Nr 33 im. Ignacego Jana Paderewskiego Kielce, ul. Marszałka J. Piłsudskiego 42	Stan na dzień 31 grudnia 2016 roku		Stan na dzień 31 grudnia 2017 roku		Zmiana powierzchni (4-2) (5-3)	(4:2) (5:3) %
		Powierzchnia [w m ²]	Powierzchnia użytkowa [w m ²]	Powierzchnia [w m ²]	Powierzchnia użytkowa [w m ²]		
1		2	3	4	5	6	7
1.1	Grunty	35 254	x	35 254	x	0	100
1.2	Budynki, lokale	x	11 091,00	x	11 091,00	0,00	100

(IMK 103)

71	Szkoła Podstawowa Nr 34 im. Adama Mickiewicza Kielce, ul. bpa A. Naruszewicza 25	Stan na dzień 31 grudnia 2016 roku			Stan na dzień 31 grudnia 2017 roku			Zmiana wartości (5-2)	(5:2) %
		Wartość brutto	Umorzenie/ Odpisy aktualizujące	Wartość netto	Wartość brutto	Umorzenie/ Odpisy aktualizujące	Wartość netto		
1		2	3	4	5	6	7	8	9
II. RZECZOWE AKTYWA TRWAŁE		5 288 297,13	2 556 333,44	2 731 963,69	9 061 386,53	4 505 620,15	4 555 766,38	3 773 089,40	171
1.	Środki trwałe	5 288 297,13	2 556 333,44	2 731 963,69	9 061 386,53	4 505 620,15	4 555 766,38	3 773 089,40	171
1.1	Grunty	128 610,12	0,00	128 610,12	205 179,42	0,00	205 179,42	76 569,30	160
1.2	Budynki, lokale	4 152 058,37	1 690 304,54	2 461 753,83	6 498 484,02	2 783 667,43	3 714 816,59	2 346 425,65	157
1.3	Obiekty inżynierii lądowej i wodnej	376 067,05	241 120,39	134 946,66	1 093 103,35	509 157,43	583 945,92	717 036,30	291
1.4	Urządzenia techniczne i maszyny	37 233,60	31 095,16	6 138,44	64 033,60	34 765,97	29 267,63	26 800,00	172
1.5	Środki transportu	0,00	0,00	0,00	0,00	0,00	0,00	0,00	0
1.6	Inne środki trwałe	594 327,99	593 813,35	514,64	1 200 586,14	1 178 029,32	22 556,82	606 258,15	202
2.	Inwestycje rozpoczęte (środki trwałe w budowie)	0,00	0,00	0,00	0,00	0,00	0,00	0,00	0
3.	Środki przekazane na poczet inwestycji	0,00	0,00	0,00	0,00	0,00	0,00	0,00	0

(IMK 144)

71	Szkoła Podstawowa Nr 34 im. Adama Mickiewicza Kielce, ul. bpa A. Naruszewicza 25	Stan na dzień 31 grudnia 2016 roku		Stan na dzień 31 grudnia 2017 roku		Zmiana powierzchni (4-2) (5-3)	(4:2) (5:3) %
		Powierzchnia [w m ²]	Powierzchnia użytkowa [w m ²]	Powierzchnia [w m ²]	Powierzchnia użytkowa [w m ²]		
1		2	3	4	5	6	7
1.1	Grunty	15 646	x	24 961	x	9 315	160
1.2	Budynki, lokale	x	5 024,20	x	8 226,04	3 201,84	164

(IMK 103)

72	Miejski Zarząd Budynków Kielce, ul. I. Paderewskiego 20	Stan na dzień 31 grudnia 2016 roku			Stan na dzień 31 grudnia 2017 roku			Zmiana wartości (5-2)	(5:2) %
		Wartość brutto	Umorzenie/ Odpisy aktualizujące	Wartość netto	Wartość brutto	Umorzenie/ Odpisy aktualizujące	Wartość netto		
1		2	3	4	5	6	7	8	9
II. RZECZOWE AKTYWA TRWAŁE		146 863 921,72	54 014 961,92	92 848 959,80	154 601 079,08	55 435 698,05	99 165 381,03	7 737 157,36	105
1.	Środki trwałe	143 084 860,74	54 014 961,92	89 069 898,82	151 110 753,09	55 435 698,05	95 675 055,04	8 025 892,35	106
1.1	Grunty	0,00	0,00	0,00	0,00	0,00	0,00	0,00	0
1.2	Budynki, lokale	126 605 235,32	41 286 631,08	85 318 604,24	134 455 776,80	42 385 774,14	92 070 002,66	7 850 541,48	106
1.3	Obiekty inżynierii lądowej i wodnej	12 027 615,60	8 806 290,22	3 221 325,38	12 227 376,28	9 044 978,23	3 182 398,05	199 760,68	102
1.4	Urządzenia techniczne i maszyny	4 038 755,46	3 718 368,81	320 386,65	4 010 595,00	3 752 161,91	258 433,09	-28 160,46	99
1.5	Środki transportu	0,00	0,00	0,00	0,00	0,00	0,00	0,00	0
1.6	Inne środki trwałe	413 254,36	203 671,81	209 582,55	417 005,01	252 783,77	164 221,24	3 750,65	101
2.	Inwestycje rozpoczęte (środki trwałe w budowie)	3 779 060,98	0,00	3 779 060,98	3 490 325,99	0,00	3 490 325,99	-288 734,99	92
3.	Środki przekazane na poczet inwestycji	0,00	0,00	0,00	0,00	0,00	0,00	0,00	0

(IMK 144)

72	Miejski Zarząd Budynków Kielce, ul. I. Paderewskiego 20	Stan na dzień 31 grudnia 2016 roku		Stan na dzień 31 grudnia 2017 roku		Zmiana powierzchni (4-2) (5-3)	(4:2) (5:3) %
		Powierzchnia [w m ²]	Powierzchnia użytkowa [w m ²]	Powierzchnia [w m ²]	Powierzchnia użytkowa [w m ²]		
1		2	3	4	5	6	7
1.1	Grunty	0	x	0	x	0	0
1.2	Budynki, lokale	x	197 251,00	x	198 773,00	1 522,00	101

INFORMACJA O STANIE MIENIA KOMUNALNEGO MIASTA KIELCE

(IMK 103)

73	Miejska Kuchnia Cateringowa Kielce, ul. Piekoszowska 36A	Stan na dzień 31 grudnia 2016 roku			Stan na dzień 31 grudnia 2017 roku			Zmiana wartości (5-2)	(5:2) %
		Wartość brutto	Umorzenie/ Odpisy aktualizujące	Wartość netto	Wartość brutto	Umorzenie/ Odpisy aktualizujące	Wartość netto		
1		2	3	4	5	6	7	8	9
II. RZECZOWE AKTYWA TRWALE		3 012 084,78	2 741 753,72	270 331,06	3 073 516,98	2 926 640,51	146 876,47	61 432,20	102
1.	Środki trwałe	3 012 084,78	2 741 753,72	270 331,06	3 073 516,98	2 926 640,51	146 876,47	61 432,20	102
1.1	Grunty	0,00	0,00	0,00	0,00	0,00	0,00	0,00	0
1.2	Budynki, lokale	0,00	0,00	0,00	0,00	0,00	0,00	0,00	0
1.3	Obiekty inżynierii lądowej i wodnej	34 779,56	7 825,20	26 954,36	34 779,56	9 390,24	25 389,32	0,00	100
1.4	Urządzenia techniczne i maszyny	1 150 136,24	1 004 721,36	145 414,88	1 174 316,03	1 106 069,46	68 246,57	24 179,79	102
1.5	Środki transportu	620 445,99	522 484,17	97 961,82	620 445,99	567 205,41	53 240,58	0,00	100
1.6	Inne środki trwałe	1 206 722,99	1 206 722,99	0,00	1 243 975,40	1 243 975,40	0,00	37 252,41	103
2.	Inwestycje rozpoczęte (środki trwałe w budowie)	0,00	0,00	0,00	0,00	0,00	0,00	0,00	0
3.	Środki przekazane na poczet inwestycji	0,00	0,00	0,00	0,00	0,00	0,00	0,00	0

(IMK 144)

73	Miejska Kuchnia Cateringowa Kielce, ul. Piekoszowska 36A	Stan na dzień 31 grudnia 2016 roku		Stan na dzień 31 grudnia 2017 roku		Zmiana powierzchni (4-2) (5-3)	(4:2) (5:3) %
		Powierzchnia [w m ²]	Powierzchnia użytkowa [w m ²]	Powierzchnia [w m ²]	Powierzchnia użytkowa [w m ²]		
1		2	3	4	5	6	7
1.1	Grunty	0	x	0	x	0	0
1.2	Budynki, lokale	x	0,00	x	0,00	0,00	0

(IMK 103)

74	Gimnazjum Nr 3 im. Janusza Korczaka Kielce, ul. Marszałkowska 40	Stan na dzień 31 grudnia 2016 roku			Stan na dzień 31 grudnia 2017 roku			Zmiana wartości (5-2)	(5:2) %
		Wartość brutto	Umorzenie/ Odpisy aktualizujące	Wartość netto	Wartość brutto	Umorzenie/ Odpisy aktualizujące	Wartość netto		
1		2	3	4	5	6	7	8	9
II. RZECZOWE AKTYWA TRWALE		3 856 602,75	2 062 525,05	1 794 077,70	3 815 592,93	2 108 160,98	1 707 431,95	-41 009,82	99
1.	Środki trwałe	3 856 602,75	2 062 525,05	1 794 077,70	3 815 592,93	2 108 160,98	1 707 431,95	-41 009,82	99
1.1	Grunty	72 730,56	0,00	72 730,56	72 730,56	0,00	72 730,56	0,00	100
1.2	Budynki, lokale	2 569 565,17	1 475 464,19	1 094 100,98	2 569 565,17	1 539 703,32	1 029 861,85	0,00	100
1.3	Obiekty inżynierii lądowej i wodnej	773 070,07	147 748,91	625 321,16	773 070,07	169 495,53	603 574,54	0,00	100
1.4	Urządzenia techniczne i maszyny	12 455,00	10 530,00	1 925,00	12 455,00	11 190,00	1 265,00	0,00	100
1.5	Środki transportu	0,00	0,00	0,00	0,00	0,00	0,00	0,00	0
1.6	Inne środki trwałe	428 781,95	428 781,95	0,00	387 772,13	387 772,13	0,00	-41 009,82	90
2.	Inwestycje rozpoczęte (środki trwałe w budowie)	0,00	0,00	0,00	0,00	0,00	0,00	0,00	0
3.	Środki przekazane na poczet inwestycji	0,00	0,00	0,00	0,00	0,00	0,00	0,00	0

(IMK 144)

74	Gimnazjum Nr 3 im. Janusza Korczaka Kielce, ul. Marszałkowska 40	Stan na dzień 31 grudnia 2016 roku		Stan na dzień 31 grudnia 2017 roku		Zmiana powierzchni (4-2) (5-3)	(4:2) (5:3) %
		Powierzchnia [w m ²]	Powierzchnia użytkowa [w m ²]	Powierzchnia [w m ²]	Powierzchnia użytkowa [w m ²]		
1		2	3	4	5	6	7
1.1	Grunty	8 848	x	8 848	x	0	100
1.2	Budynki, lokale	x	3 307,30	x	3 307,30	0,00	100

(IMK 103)

75	Gimnazjum Nr 7 im. Stanisława Moniuszki Kielce, ul. M. Krzyżanowskiej 8	Stan na dzień 31 grudnia 2016 roku			Stan na dzień 31 grudnia 2017 roku			Zmiana wartości (5-2)	(5:2) %
		Wartość brutto	Umorzenie/ Odpisy aktualizujące	Wartość netto	Wartość brutto	Umorzenie/ Odpisy aktualizujące	Wartość netto		
1		2	3	4	5	6	7	8	9
II. RZECZOWE AKTYWA TRWALE		7 103 886,25	1 393 525,65	5 710 360,60	0,00	0,00	0,00	-7 103 886,25	0
1.	Środki trwałe	7 103 886,25	1 393 525,65	5 710 360,60	0,00	0,00	0,00	-7 103 886,25	0
1.1	Grunty	184 843,14	0,00	184 843,14	0,00	0,00	0,00	-184 843,14	0
1.2	Budynki, lokale	4 370 560,31	596 615,52	3 773 944,79	0,00	0,00	0,00	-4 370 560,31	0
1.3	Obiekty inżynierii lądowej i wodnej	1 675 316,99	61 132,52	1 614 184,47	0,00	0,00	0,00	-1 675 316,99	0
1.4	Urządzenia techniczne i maszyny	187 595,11	50 206,91	137 388,20	0,00	0,00	0,00	-187 595,11	0
1.5	Środki transportu	0,00	0,00	0,00	0,00	0,00	0,00	0,00	0
1.6	Inne środki trwałe	685 570,70	685 570,70	0,00	0,00	0,00	0,00	-685 570,70	0
2.	Inwestycje rozpoczęte (środki trwałe w budowie)	0,00	0,00	0,00	0,00	0,00	0,00	0,00	0
3.	Środki przekazane na poczet inwestycji	0,00	0,00	0,00	0,00	0,00	0,00	0,00	0

(IMK 144)

75	Gimnazjum Nr 7 im. Stanisława Moniuszki Kielce, ul. M. Krzyżanowskiej 8	Stan na dzień 31 grudnia 2016 roku		Stan na dzień 31 grudnia 2017 roku		Zmiana powierzchni (4-2) (5-3)	(4:2) (5:3) %
		Powierzchnia [w m ²]	Powierzchnia użytkowa [w m ²]	Powierzchnia [w m ²]	Powierzchnia użytkowa [w m ²]		
1		2	3	4	5	6	7
1.1	Grunty	22 487	x	0	x	-22 487	0
1.2	Budynki, lokale	x	9 454,50	x	0,00	-9 454,50	0

INFORMACJA O STANIE MIENIA KOMUNALNEGO MIASTA KIELCE

(IMK 103)

76	Gimnazjum Nr 9 im. mjr Henryka Sucharskiego Kielce, ul. bpa A. Naruszewicza 16	Stan na dzień 31 grudnia 2016 roku			Stan na dzień 31 grudnia 2017 roku			Zmiana wartości (5-2)	(5:2) %
		Wartość brutto	Umorzenie/ Odpisy aktualizujące	Wartość netto	Wartość brutto	Umorzenie/ Odpisy aktualizujące	Wartość netto		
1		2	3	4	5	6	7	8	9
II. RZECZOWE AKTYWA TRWAŁE		2 865 197,17	1 631 115,74	1 234 081,43	0,00	0,00	0,00	-2 865 197,17	0
1.	Środki trwałe	2 865 197,17	1 631 115,74	1 234 081,43	0,00	0,00	0,00	-2 865 197,17	0
1.1	Grunty	95 754,78	0,00	95 754,78	0,00	0,00	0,00	-95 754,78	0
1.2	Budynki, lokale	1 580 375,66	947 887,52	632 488,14	0,00	0,00	0,00	-1 580 375,66	0
1.3	Obiekty inżynierii lądowej i wodnej	723 090,82	218 265,63	504 825,19	0,00	0,00	0,00	-723 090,82	0
1.4	Urządzenia techniczne i maszyny	16 776,00	15 762,68	1 013,32	0,00	0,00	0,00	-16 776,00	0
1.5	Środki transportu	0,00	0,00	0,00	0,00	0,00	0,00	0,00	0
1.6	Inne środki trwałe	449 199,91	449 199,91	0,00	0,00	0,00	0,00	-449 199,91	0
2.	Inwestycje rozpoczęte (środki trwałe w budowie)	0,00	0,00	0,00	0,00	0,00	0,00	0,00	0
3.	Środki przekazane na poczet inwestycji	0,00	0,00	0,00	0,00	0,00	0,00	0,00	0

(IMK 144)

76	Gimnazjum Nr 9 im. mjr Henryka Sucharskiego Kielce, ul. bpa A. Naruszewicza 16	Stan na dzień 31 grudnia 2016 roku		Stan na dzień 31 grudnia 2017 roku		Zmiana powierzchni (4-2) (5-3)	(4:2) (5:3) %
		Powierzchnia [w m ²]	Powierzchnia użytkowa [w m ²]	Powierzchnia [w m ²]	Powierzchnia użytkowa [w m ²]		
1		2	3	4	5	6	7
1.1	Grunty	11 649	x	0	x	-11 649	0
1.2	Budynki, lokale	x	3 201,84	x	0,00	-3 201,84	0

(IMK 103)

78	* Szkoła Podstawowa Integracyjna Nr 11 im. Bohaterów Warszawy Kielce, ul. Jasna 20/22	Stan na dzień 31 grudnia 2016 roku			Stan na dzień 31 grudnia 2017 roku			Zmiana wartości (5-2)	(5:2) %
		Wartość brutto	Umorzenie/ Odpisy aktualizujące	Wartość netto	Wartość brutto	Umorzenie/ Odpisy aktualizujące	Wartość netto		
1		2	3	4	5	6	7	9	
II. RZECZOWE AKTYWA TRWAŁE		11 356 657,02	5 355 155,88	6 001 501,14	11 350 746,94	5 543 509,68	5 807 237,26	-5 910,08	100
1.	Środki trwałe	11 356 657,02	5 355 155,88	6 001 501,14	11 350 746,94	5 543 509,68	5 807 237,26	-5 910,08	100
1.1	Grunty	51 013,32	0,00	51 013,32	51 013,32	0,00	51 013,32	0,00	100
1.2	Budynki, lokale	7 874 473,61	2 480 587,82	5 393 885,79	7 910 655,69	2 677 701,54	5 232 954,15	36 182,08	100
1.3	Obiekty inżynierii lądowej i wodnej	931 215,48	388 314,71	542 900,77	931 215,48	422 031,52	509 183,96	0,00	100
1.4	Urządzenia techniczne i maszyny	266 326,51	252 625,25	13 701,26	264 921,50	250 835,67	14 085,83	-1 405,01	99
1.5	Środki transportu	115 900,00	115 900,00	0,00	115 900,00	115 900,00	0,00	0,00	100
1.6	Inne środki trwałe	2 117 728,10	2 117 728,10	0,00	2 077 040,95	2 077 040,95	0,00	-40 687,15	98
2.	Inwestycje rozpoczęte (środki trwałe w budowie)	0,00	0,00	0,00	0,00	0,00	0,00	0,00	0
3.	Środki przekazane na poczet inwestycji	0,00	0,00	0,00	0,00	0,00	0,00	0,00	0

*do 31.08.2017 r. Zespół Szkół Ogólnokształcących Nr 4 w Kielcach, z dniem 01.09.2017 r. Szkoła Podstawowa Integracyjna Nr 11 im. Bohaterów Warszawy w Kielcach

(IMK 144)

78	* Szkoła Podstawowa Integracyjna Nr 11 im. Bohaterów Warszawy Kielce, ul. Jasna 20/22	Stan na dzień 31 grudnia 2016 roku		Stan na dzień 31 grudnia 2017 roku		Zmiana powierzchni (4-2) (5-3)	(4:2) (5:3) %
		Powierzchnia [w m ²]	Powierzchnia użytkowa [w m ²]	Powierzchnia [w m ²]	Powierzchnia użytkowa [w m ²]		
1		2	3	4	5	6	7
1.1	Grunty	6 206	x	6 206	x	0	100
1.2	Budynki, lokale	x	4 287,77	x	4 287,77	0,00	100

*do 31.08.2017 r. Zespół Szkół Ogólnokształcących Nr 4 w Kielcach, z dniem 01.09.2017 r. Szkoła Podstawowa Integracyjna Nr 11 im. Bohaterów Warszawy w Kielcach

(IMK 103)

79	* Szkoła Podstawowa Nr 12 im. Bohaterów Westerplatte Kielce, ul. Wspólna 17	Stan na dzień 31 grudnia 2016 roku			Stan na dzień 31 grudnia 2017 roku			Zmiana wartości (5-2)	(5:2) %
		Wartość brutto	Umorzenie/ Odpisy aktualizujące	Wartość netto	Wartość brutto	Umorzenie/ Odpisy aktualizujące	Wartość netto		
1		2	3	4	5	6	7	9	
II. RZECZOWE AKTYWA TRWAŁE		2 548 475,11	1 725 802,35	822 672,76	2 622 797,00	1 845 989,14	776 807,86	74 321,89	103
1.	Środki trwałe	2 548 475,11	1 725 802,35	822 672,76	2 622 797,00	1 845 989,14	776 807,86	74 321,89	103
1.1	Grunty	78 887,34	0,00	78 887,34	78 887,34	0,00	78 887,34	0,00	100
1.2	Budynki, lokale	1 090 323,66	801 991,37	288 332,29	1 090 323,66	829 249,46	261 074,20	0,00	100
1.3	Obiekty inżynierii lądowej i wodnej	638 809,59	190 631,34	448 178,25	638 809,59	207 823,59	430 986,00	0,00	100
1.4	Urządzenia techniczne i maszyny	55 803,17	48 528,29	7 274,88	52 144,39	46 284,07	5 860,32	-3 658,78	93
1.5	Środki transportu	0,00	0,00	0,00	0,00	0,00	0,00	0,00	0
1.6	Inne środki trwałe	684 651,35	684 651,35	0,00	762 632,02	762 632,02	0,00	77 980,67	111
2.	Inwestycje rozpoczęte (środki trwałe w budowie)	0,00	0,00	0,00	0,00	0,00	0,00	0,00	0
3.	Środki przekazane na poczet inwestycji	0,00	0,00	0,00	0,00	0,00	0,00	0,00	0

*do 31.08.2017 r. Zespół Szkół Ogólnokształcących Nr 5 im. Bohaterów Westerplatte, z dniem 01.09.2017 r. Szkoła Podstawowa Nr 12 im. Bohaterów Westerplatte

(IMK 144)

79	* Szkoła Podstawowa Nr 12 im. Bohaterów Westerplatte Kielce, ul. Wspólna 17	Stan na dzień 31 grudnia 2016 roku		Stan na dzień 31 grudnia 2017 roku		Zmiana powierzchni (4-2) (5-3)	(4:2) (5:3) %
		Powierzchnia [w m ²]	Powierzchnia użytkowa [w m ²]	Powierzchnia [w m ²]	Powierzchnia użytkowa [w m ²]		
1		2	3	4	5	6	7
1.1	Grunty	9 597	x	9 597	x	0	100
1.2	Budynki, lokale	x	3 114,00	x	3 114,00	0,00	100

*do 31.08.2017 r. Zespół Szkół Ogólnokształcących Nr 5 im. Bohaterów Westerplatte, z dniem 01.09.2017 r. Szkoła Podstawowa Nr 12 im. Bohaterów Westerplatte

INFORMACJA O STANIE MIENIA KOMUNALNEGO MIASTA KIELCE

(IMK 103)

80	* Szkoła Podstawowa Nr 15 im. Tadeusza Kościuszki Kielce, ul. Leszczyńska 8	Stan na dzień 31 grudnia 2016 roku			Stan na dzień 31 grudnia 2017 roku			Zmiana wartości (5-2)	(5:2) %
		Wartość brutto	Umorzenie/ Odpisy aktualizujące	Wartość netto	Wartość brutto	Umorzenie/ Odpisy aktualizujące	Wartość netto		
1		2	3	4	5	6	7	8	9
II. RZECZOWE AKTYWA TRWAŁE		5 454 878,11	3 119 643,83	2 335 234,28	5 489 439,29	3 283 001,13	2 206 438,16	34 561,18	101
1.	Środki trwałe	5 454 878,11	3 119 643,83	2 335 234,28	5 489 439,29	3 283 001,13	2 206 438,16	34 561,18	101
1.1	Grunty	0,00	0,00	0,00	0,00	0,00	0,00	0,00	0
1.2	Budynki, lokale	2 915 014,71	1 699 943,68	1 215 071,03	2 915 014,71	1 772 649,88	1 142 364,83	0,00	100
1.3	Obiekty inżynierii lądowej i wodnej	1 412 518,37	333 846,22	1 078 672,15	1 412 518,37	382 436,74	1 030 081,63	0,00	100
1.4	Urządzenia techniczne i maszyny	219 480,91	180 443,06	39 037,85	213 980,92	181 162,43	32 818,49	-5 499,99	97
1.5	Środki transportu	0,00	0,00	0,00	0,00	0,00	0,00	0,00	0
1.6	Inne środki trwałe	907 864,12	905 410,87	2 453,25	947 925,29	946 752,08	1 173,21	40 061,17	104
2.	Inwestycje rozpoczęte (środki trwałe w budowie)	0,00	0,00	0,00	0,00	0,00	0,00	0,00	0
3.	Środki przekazane na poczet inwestycji	0,00	0,00	0,00	0,00	0,00	0,00	0,00	0

*do 31.08.2017 r. Zespół Szkół Ogólnokształcących Nr 6, z dniem 01.09.2017 r. Szkoła Podstawowa Nr 15 im. Tadeusza Kościuszki

(IMK 144)

80	* Szkoła Podstawowa Nr 15 im. Tadeusza Kościuszki Kielce, ul. Leszczyńska 8	Stan na dzień 31 grudnia 2016 roku		Stan na dzień 31 grudnia 2017 roku		Zmiana powierzchni (4-2) (5-3)	(4:2) (5:3) %
		Powierzchnia [w m ²]	Powierzchnia użytkowa [w m ²]	Powierzchnia [w m ²]	Powierzchnia użytkowa [w m ²]		
1		2	3	4	5	6	7
1.1	Grunty	0	x	0	x	0	0
1.2	Budynki, lokale	x	3 926,54	x	3 926,54	0,00	100

*do 31.08.2017 r. Zespół Szkół Ogólnokształcących Nr 6, z dniem 01.09.2017 r. Szkoła Podstawowa Nr 15 im. Tadeusza Kościuszki

(IMK 103)

81	* Szkoła Podstawowa Nr 20 im. Natalii Machalowej Kielce, ul. Górników Staszicowskich 22A	Stan na dzień 31 grudnia 2016 roku			Stan na dzień 31 grudnia 2017 roku			Zmiana wartości (5-2)	(5:2) %
		Wartość brutto	Umorzenie/ Odpisy aktualizujące	Wartość netto	Wartość brutto	Umorzenie/ Odpisy aktualizujące	Wartość netto		
1		2	3	4	5	6	7	8	9
II. RZECZOWE AKTYWA TRWAŁE		5 436 151,11	2 501 812,16	2 934 338,95	5 548 593,70	2 759 978,35	2 788 615,35	112 442,59	102
1.	Środki trwałe	5 436 151,11	2 501 812,16	2 934 338,95	5 548 593,70	2 759 978,35	2 788 615,35	112 442,59	102
1.1	Grunty	129 580,08	0,00	129 580,08	129 580,08	0,00	129 580,08	0,00	100
1.2	Budynki, lokale	3 008 279,45	1 539 871,40	1 468 408,05	3 008 279,45	1 615 078,39	1 393 201,06	0,00	100
1.3	Obiekty inżynierii lądowej i wodnej	1 274 601,94	58 904,29	1 215 697,65	1 274 601,94	99 737,63	1 174 864,31	0,00	100
1.4	Urządzenia techniczne i maszyny	421 161,33	300 827,93	120 333,40	421 161,33	330 191,43	90 969,90	0,00	100
1.5	Środki transportu	0,00	0,00	0,00	0,00	0,00	0,00	0,00	0
1.6	Inne środki trwałe	602 528,31	602 208,54	319,77	714 970,90	714 970,90	0,00	112 442,59	119
2.	Inwestycje rozpoczęte (środki trwałe w budowie)	0,00	0,00	0,00	0,00	0,00	0,00	0,00	0
3.	Środki przekazane na poczet inwestycji	0,00	0,00	0,00	0,00	0,00	0,00	0,00	0

*do 31.08.2017 r. Zespół Szkół Ogólnokształcących Nr 8, z dniem 01.09.2017 r. Szkoła Podstawowa Nr 20 im. Natalii Machalowej

(IMK 144)

81	* Szkoła Podstawowa Nr 20 im. Natalii Machalowej Kielce, ul. Górników Staszicowskich 22A	Stan na dzień 31 grudnia 2016 roku		Stan na dzień 31 grudnia 2017 roku		Zmiana powierzchni (4-2) (5-3)	(4:2) (5:3) %
		Powierzchnia [w m ²]	Powierzchnia użytkowa [w m ²]	Powierzchnia [w m ²]	Powierzchnia użytkowa [w m ²]		
1		2	3	4	5	6	7
1.1	Grunty	15 764	x	15 764	x	0	100
1.2	Budynki, lokale	x	3 389,24	x	3 389,24	0,00	100

*do 31.08.2017 r. Zespół Szkół Ogólnokształcących Nr 8, z dniem 01.09.2017 r. Szkoła Podstawowa Nr 20 im. Natalii Machalowej

(IMK 103)

82	* Szkoła Podstawowa Nr 22 im. Generała Stanisława Maczka Kielce, ul. mjra J. Gagarina 3	Stan na dzień 31 grudnia 2016 roku			Stan na dzień 31 grudnia 2017 roku			Zmiana wartości (5-2)	(5:2) %
		Wartość brutto	Umorzenie/ Odpisy aktualizujące	Wartość netto	Wartość brutto	Umorzenie/ Odpisy aktualizujące	Wartość netto		
1		2	3	4	5	6	7	8	9
II. RZECZOWE AKTYWA TRWAŁE		3 645 708,97	1 853 216,27	1 792 492,70	3 771 200,07	1 984 295,58	1 786 904,49	125 491,10	103
1.	Środki trwałe	3 627 258,97	1 853 216,27	1 774 042,70	3 752 750,07	1 984 295,58	1 768 454,49	125 491,10	103
1.1	Grunty	68 127,36	0,00	68 127,36	68 127,36	0,00	68 127,36	0,00	100
1.2	Budynki, lokale	2 612 695,04	1 135 904,69	1 476 790,35	2 686 695,04	1 201 992,90	1 484 702,14	74 000,00	103
1.3	Obiekty inżynierii lądowej i wodnej	341 224,60	112 099,61	229 124,99	341 224,60	125 599,61	215 624,99	0,00	100
1.4	Urządzenia techniczne i maszyny	14 315,21	14 315,21	0,00	14 315,21	14 315,21	0,00	0,00	100
1.5	Środki transportu	0,00	0,00	0,00	0,00	0,00	0,00	0,00	0
1.6	Inne środki trwałe	590 896,76	590 896,76	0,00	642 387,86	642 387,86	0,00	51 491,10	109
2.	Inwestycje rozpoczęte (środki trwałe w budowie)	18 450,00	0,00	18 450,00	18 450,00	0,00	18 450,00	0,00	100
3.	Środki przekazane na poczet inwestycji	0,00	0,00	0,00	0,00	0,00	0,00	0,00	0

*do 31.08.2017 r. Zespół Szkół Ogólnokształcących Nr 10, z dniem 01.09.2017 r. Szkoła Podstawowa Nr 22 im. Generała Stanisława Maczka

(IMK 144)

82	* Szkoła Podstawowa Nr 22 im. Generała Stanisława Maczka Kielce, ul. mjra J. Gagarina 3	Stan na dzień 31 grudnia 2016 roku		Stan na dzień 31 grudnia 2017 roku		Zmiana powierzchni (4-2) (5-3)	(4:2) (5:3) %
		Powierzchnia [w m ²]	Powierzchnia użytkowa [w m ²]	Powierzchnia [w m ²]	Powierzchnia użytkowa [w m ²]		
1		2	3	4	5	6	7
1.1	Grunty	8 288	x	8 288	x	0	100
1.2	Budynki, lokale	x	3 023,00	x	3 023,00	0,00	100

*do 31.08.2017 r. Zespół Szkół Ogólnokształcących Nr 10, z dniem 01.09.2017 r. Szkoła Podstawowa Nr 22 im. Generała Stanisława Maczka

INFORMACJA O STANIE MIENIA KOMUNALNEGO MIASTA KIELCE

(IMK 103)

83	* Szkoła Podstawowa Nr 23 im. Jana Pawła II Kielce, ul. Łanowa 68	Stan na dzień 31 grudnia 2016 roku			Stan na dzień 31 grudnia 2017 roku			Zmiana wartości (5-2)	(5:2) %
		Wartość brutto	Umorzenie/ Odpisy aktualizujące	Wartość netto	Wartość brutto	Umorzenie/ Odpisy aktualizujące	Wartość netto		
1		2	3	4	5	6	7	8	9
II. RZECZOWE AKTYWA TRWAŁE		5 432 332,47	2 846 310,34	2 586 022,13	5 556 943,59	2 983 133,32	2 573 810,27	124 611,12	102
1.	Środki trwałe	5 432 332,47	2 846 310,34	2 586 022,13	5 556 943,59	2 983 133,32	2 573 810,27	124 611,12	102
1.1	Grunty	175 431,24	0,00	175 431,24	175 431,24	0,00	175 431,24	0,00	100
1.2	Budynki, lokale	2 686 248,39	1 102 525,93	1 583 722,46	2 776 038,39	1 170 056,26	1 605 982,13	89 790,00	103
1.3	Obiekty inżynierii lądowej i wodnej	1 693 877,31	893 052,84	800 824,47	1 693 877,31	955 945,26	737 932,05	0,00	100
1.4	Urządzenia techniczne i maszyny	256 856,68	248 132,49	8 724,19	277 115,08	239 650,23	37 464,85	20 258,40	108
1.5	Środki transportu	0,00	0,00	0,00	0,00	0,00	0,00	0,00	0
1.6	Inne środki trwałe	619 918,85	602 599,08	17 319,77	634 481,57	617 481,57	17 000,00	14 562,72	102
2.	Inwestycje rozpoczęte (środki trwałe w budowie)	0,00	0,00	0,00	0,00	0,00	0,00	0,00	0
3.	Środki przekazane na poczet inwestycji	0,00	0,00	0,00	0,00	0,00	0,00	0,00	0

*do 31.08.2017 r. Zespół Szkół Ogólnokształcących Nr 11, z dniem 01.09.2017 r. Szkoła Podstawowa Nr 23 im. Jana Pawła II

(IMK 144)

83	* Szkoła Podstawowa Nr 23 im. Jana Pawła II Kielce, ul. Łanowa 68	Stan na dzień 31 grudnia 2016 roku		Stan na dzień 31 grudnia 2017 roku		Zmiana powierzchni (4-2) (5-3)	(4:2) (5:3) %
		Powierzchnia [w m ²]	Powierzchnia użytkowa [w m ²]	Powierzchnia [w m ²]	Powierzchnia użytkowa [w m ²]		
1		2	3	4	5	6	7
1.1	Grunty	21 342	x	21 342	x	0	100
1.2	Budynki, lokale	x	2 477,00	x	2 477,00	0,00	100

*do 31.08.2017 r. Zespół Szkół Ogólnokształcących Nr 11, z dniem 01.09.2017 r. Szkoła Podstawowa Nr 23 im. Jana Pawła II

(IMK 103)

84	* Szkoła Podstawowa Nr 24 im. Pierwszej Kompanii Kadrowej Kielce, ul. Kujawska 18	Stan na dzień 31 grudnia 2016 roku			Stan na dzień 31 grudnia 2017 roku			Zmiana wartości (5-2)	(5:2) %
		Wartość brutto	Umorzenie/ Odpisy aktualizujące	Wartość netto	Wartość brutto	Umorzenie/ Odpisy aktualizujące	Wartość netto		
1		2	3	4	5	6	7	9	
II. RZECZOWE AKTYWA TRWAŁE		3 391 979,65	1 875 314,21	1 516 665,44	3 885 861,39	2 070 133,07	1 815 728,32	493 881,74	115
1.	Środki trwałe	3 391 979,65	1 875 314,21	1 516 665,44	3 885 861,39	2 070 133,07	1 815 728,32	493 881,74	115
1.1	Grunty	97 760,46	0,00	97 760,46	97 760,46	0,00	97 760,46	0,00	100
1.2	Budynki, lokale	2 171 453,74	1 181 709,98	989 743,76	2 516 453,73	1 237 871,32	1 278 582,41	344 999,99	116
1.3	Obiekty inżynierii lądowej i wodnej	498 155,11	92 689,83	405 465,28	498 155,11	114 639,83	383 515,28	0,00	100
1.4	Urządzenia techniczne i maszyny	67 135,91	43 439,97	23 695,94	67 135,91	49 265,74	17 870,17	0,00	100
1.5	Środki transportu	0,00	0,00	0,00	0,00	0,00	0,00	0,00	0
1.6	Inne środki trwałe	557 474,43	557 474,43	0,00	706 356,18	668 356,18	38 000,00	148 881,75	127
2.	Inwestycje rozpoczęte (środki trwałe w budowie)	0,00	0,00	0,00	0,00	0,00	0,00	0,00	0
3.	Środki przekazane na poczet inwestycji	0,00	0,00	0,00	0,00	0,00	0,00	0,00	0

*do 31.08.2017 r. Zespół Szkół Ogólnokształcących Nr 12, z dniem 01.09.2017 r. Szkoła Podstawowa Nr 24 im. Pierwszej Kompanii Kadrowej

(IMK 144)

84	* Szkoła Podstawowa Nr 24 im. Pierwszej Kompanii Kadrowej Kielce, ul. Kujawska 18	Stan na dzień 31 grudnia 2016 roku		Stan na dzień 31 grudnia 2017 roku		Zmiana powierzchni (4-2) (5-3)	(4:2) (5:3) %
		Powierzchnia [w m ²]	Powierzchnia użytkowa [w m ²]	Powierzchnia [w m ²]	Powierzchnia użytkowa [w m ²]		
1		2	3	4	5	6	7
1.1	Grunty	11 893	x	11 893	x	0	100
1.2	Budynki, lokale	x	3 456,00	x	3 456,00	0,00	100

*do 31.08.2017 r. Zespół Szkół Ogólnokształcących Nr 12, z dniem 01.09.2017 r. Szkoła Podstawowa Nr 24 im. Pierwszej Kompanii Kadrowej

(IMK 103)

86	*Szkoła Podstawowa Nr 31 z Oddziałami Integracyjnymi im. Henryka Sienkiewicza Kielce, ul. Krzemionkowa 1	Stan na dzień 31 grudnia 2016 roku			Stan na dzień 31 grudnia 2017 roku			Zmiana wartości (5-2)	(5:2) %
		Wartość brutto	Umorzenie/ Odpisy aktualizujące	Wartość netto	Wartość brutto	Umorzenie/ Odpisy aktualizujące	Wartość netto		
1		2	3	4	5	6	7	9	
II. RZECZOWE AKTYWA TRWAŁE		9 677 872,11	3 124 397,15	6 553 474,96	10 128 729,93	3 504 276,69	6 624 453,24	450 857,82	105
1.	Środki trwałe	9 677 872,11	3 124 397,15	6 553 474,96	10 128 729,93	3 504 276,69	6 624 453,24	450 857,82	105
1.1	Grunty	241 766,64	0,00	241 766,64	236 875,74	0,00	236 875,74	-4 890,90	98
1.2	Budynki, lokale	7 312 911,97	2 272 134,83	5 040 777,14	7 620 081,96	2 457 517,39	5 162 564,57	307 169,99	104
1.3	Obiekty inżynierii lądowej i wodnej	906 918,65	2 294,77	904 623,88	906 918,65	29 832,01	877 086,64	0,00	100
1.4	Urządzenia techniczne i maszyny	449 013,01	82 705,71	366 307,30	480 354,63	132 428,34	347 926,29	31 341,62	107
1.5	Środki transportu	0,00	0,00	0,00	0,00	0,00	0,00	0,00	0
1.6	Inne środki trwałe	767 261,84	767 261,84	0,00	884 498,95	884 498,95	0,00	117 237,11	115
2.	Inwestycje rozpoczęte (środki trwałe w budowie)	0,00	0,00	0,00	0,00	0,00	0,00	0,00	0
3.	Środki przekazane na poczet inwestycji	0,00	0,00	0,00	0,00	0,00	0,00	0,00	0

*do 31.08.2017 r. Zespół Szkół Ogólnokształcących Nr 15 z Oddziałami Integracyjnymi, z dniem 01.09.2017 r. Szkoła Podstawowa Nr 31 z Oddziałami Integracyjnymi im. Henryka Sienkiewicza

(IMK 144)

86	*Szkoła Podstawowa Nr 31 z Oddziałami Integracyjnymi im. Henryka Sienkiewicza Kielce, ul. Krzemionkowa 1	Stan na dzień 31 grudnia 2016 roku		Stan na dzień 31 grudnia 2017 roku		Zmiana powierzchni (4-2) (5-3)	(4:2) (5:3) %
		Powierzchnia [w m ²]	Powierzchnia użytkowa [w m ²]	Powierzchnia [w m ²]	Powierzchnia użytkowa [w m ²]		
1		2	3	4	5	6	7
1.1	Grunty	29 412	x	28 817	x	-595	98
1.2	Budynki, lokale	x	12 406,10	x	12 406,10	0,00	100

*do 31.08.2017 r. Zespół Szkół Ogólnokształcących Nr 15 z Oddziałami Integracyjnymi, z dniem 01.09.2017 r. Szkoła Podstawowa Nr 31 z Oddziałami Integracyjnymi im. Henryka Sienkiewicza

INFORMACJA O STANIE MIENIA KOMUNALNEGO MIASTA KIELCE

(IMK 103)

87	* Szkoła Podstawowa Nr 32 im. Janusza Kusocińskiego Kielce, ul. Barwinek 31	Stan na dzień 31 grudnia 2016 roku			Stan na dzień 31 grudnia 2017 roku			Zmiana wartości (5-2)	(5:2) %
		Wartość brutto	Umorzenie/ Odpisy aktualizujące	Wartość netto	Wartość brutto	Umorzenie/ Odpisy aktualizujące	Wartość netto		
1		2	3	4	5	6	7	8	9
II. RZECZOWE AKTYWA TRWAŁE		8 484 244,65	3 800 256,57	4 683 988,08	8 484 396,34	4 011 939,39	4 472 456,95	151,69	100
1.	Środki trwałe	8 484 244,65	3 800 256,57	4 683 988,08	8 484 396,34	4 011 939,39	4 472 456,95	151,69	100
1.1	Grunty	171 606,41	0,00	171 606,41	171 606,41	0,00	171 606,41	0,00	100
1.2	Budynki, lokale	4 970 995,68	2 491 745,21	2 479 250,47	4 970 995,68	2 616 020,10	2 354 975,58	0,00	100
1.3	Obiekty inżynierii lądowej i wodnej	2 303 649,36	323 604,78	1 980 044,58	2 303 649,36	405 198,76	1 898 450,60	0,00	100
1.4	Urządzenia techniczne i maszyny	82 580,66	29 494,04	53 086,62	82 580,66	35 156,30	47 424,36	0,00	100
1.5	Środki transportu	0,00	0,00	0,00	0,00	0,00	0,00	0,00	0
1.6	Inne środki trwałe	955 412,54	955 412,54	0,00	955 564,23	955 564,23	0,00	151,69	100
2.	Inwestycje rozpoczęte (środki trwałe w budowie)	0,00	0,00	0,00	0,00	0,00	0,00	0,00	0
3.	Środki przekazane na poczet inwestycji	0,00	0,00	0,00	0,00	0,00	0,00	0,00	0

*do 31.08.2017 r. Zespół Szkół Ogólnokształcących Nr 16, z dniem 01.09.2017 r. Szkoła Podstawowa Nr 32 im. Janusza Kusocińskiego

(IMK 144)

87	* Szkoła Podstawowa Nr 32 im. Janusza Kusocińskiego Kielce, ul. Barwinek 31	Stan na dzień 31 grudnia 2016 roku		Stan na dzień 31 grudnia 2017 roku		Zmiana powierzchni (4-2) (5-3)	(4:2) (5:3) %
		Powierzchnia [w m ²]	Powierzchnia użytkowa [w m ²]	Powierzchnia [w m ²]	Powierzchnia użytkowa [w m ²]		
1		2	3	4	5	6	7
1.1	Grunty	20 877	x	20 877	x	0	100
1.2	Budynki, lokale	x	9 800,28	x	9 800,28	0,00	100

*do 31.08.2017 r. Zespół Szkół Ogólnokształcących Nr 16, z dniem 01.09.2017 r. Szkoła Podstawowa Nr 32 im. Janusza Kusocińskiego

(IMK 103)

88	* Szkoła Podstawowa Nr 14 Specjalna im. Karola Wojtyły – papieża Polaka Kielce, ul. Szkolna 29	Stan na dzień 31 grudnia 2016 roku			Stan na dzień 31 grudnia 2017 roku			Zmiana wartości (5-2)	(5:2) %
		Wartość brutto	Umorzenie/ Odpisy aktualizujące	Wartość netto	Wartość brutto	Umorzenie/ Odpisy aktualizujące	Wartość netto		
1		2	3	4	5	6	7	8	9
II. RZECZOWE AKTYWA TRWAŁE		5 483 937,31	2 701 323,52	2 782 613,79	5 605 045,33	2 877 239,44	2 727 805,89	121 108,02	102
1.	Środki trwałe	5 483 937,31	2 701 323,52	2 782 613,79	5 605 045,33	2 877 239,44	2 727 805,89	121 108,02	102
1.1	Grunty	80 851,92	0,00	80 851,92	80 851,92	0,00	80 851,92	0,00	100
1.2	Budynki, lokale	3 724 258,10	1 024 322,78	2 699 935,32	3 764 258,10	1 117 304,13	2 646 953,97	40 000,00	101
1.3	Obiekty inżynierii lądowej i wodnej	32 107,18	32 107,18	0,00	32 107,18	32 107,18	0,00	0,00	100
1.4	Urządzenia techniczne i maszyny	46 771,79	46 771,79	0,00	46 771,79	46 771,79	0,00	0,00	100
1.5	Środki transportu	229 482,00	229 482,00	0,00	229 482,00	229 482,00	0,00	0,00	100
1.6	Inne środki trwałe	1 370 466,32	1 368 639,77	1 826,55	1 451 574,34	1 451 574,34	0,00	81 108,02	106
2.	Inwestycje rozpoczęte (środki trwałe w budowie)	0,00	0,00	0,00	0,00	0,00	0,00	0,00	0
3.	Środki przekazane na poczet inwestycji	0,00	0,00	0,00	0,00	0,00	0,00	0,00	0

*do 31.08.2017 r. Zespół Szkół Ogólnokształcących Nr 17 Specjalnych im. Karola Wojtyły - papieża Polaka, z dniem 01.09.2017 r. Szkoła Podstawowa Nr 14 Specjalna im. Karola Wojtyły - papieża Polaka

(IMK 144)

88	* Szkoła Podstawowa Nr 14 Specjalna im. Karola Wojtyły – papieża Polaka Kielce, ul. Szkolna 29	Stan na dzień 31 grudnia 2016 roku		Stan na dzień 31 grudnia 2017 roku		Zmiana powierzchni (4-2) (5-3)	(4:2) (5:3) %
		Powierzchnia [w m ²]	Powierzchnia użytkowa [w m ²]	Powierzchnia [w m ²]	Powierzchnia użytkowa [w m ²]		
1		2	3	4	5	6	7
1.1	Grunty	9 836	x	9 836	x	0	100
1.2	Budynki, lokale	x	2 631,00	x	2 631,00	0,00	100

*do 31.08.2017 r. Zespół Szkół Ogólnokształcących Nr 17 Specjalnych im. Karola Wojtyły - papieża Polaka, z dniem 01.09.2017 r. Szkoła Podstawowa Nr 14 Specjalna im. Karola Wojtyły - papieża Polaka

(IMK 103)

89	* Szkoła Podstawowa Nr 38 Specjalna dla Dzieci Przewlekłe Chorych Kielce, ul. Szkolna 29	Stan na dzień 31 grudnia 2016 roku			Stan na dzień 31 grudnia 2017 roku			Zmiana wartości (5-2)	(5:2) %
		Wartość brutto	Umorzenie/ Odpisy aktualizujące	Wartość netto	Wartość brutto	Umorzenie/ Odpisy aktualizujące	Wartość netto		
1		2	3	4	5	6	7	8	9
II. RZECZOWE AKTYWA TRWAŁE		268 788,74	268 788,74	0,00	237 855,66	237 855,66	0,00	-30 933,08	88
1.	Środki trwałe	268 788,74	268 788,74	0,00	237 855,66	237 855,66	0,00	-30 933,08	88
1.1	Grunty	0,00	0,00	0,00	0,00	0,00	0,00	0,00	0
1.2	Budynki, lokale	0,00	0,00	0,00	0,00	0,00	0,00	0,00	0
1.3	Obiekty inżynierii lądowej i wodnej	0,00	0,00	0,00	0,00	0,00	0,00	0,00	0
1.4	Urządzenia techniczne i maszyny	37 151,79	37 151,79	0,00	30 795,52	30 795,52	0,00	-6 356,27	83
1.5	Środki transportu	0,00	0,00	0,00	0,00	0,00	0,00	0,00	0
1.6	Inne środki trwałe	231 636,95	231 636,95	0,00	207 060,14	207 060,14	0,00	-24 576,81	89
2.	Inwestycje rozpoczęte (środki trwałe w budowie)	0,00	0,00	0,00	0,00	0,00	0,00	0,00	0
3.	Środki przekazane na poczet inwestycji	0,00	0,00	0,00	0,00	0,00	0,00	0,00	0

*do 31.08.2017 r. Zespół Szkół Ogólnokształcących Nr 18 Specjalnych dla Dzieci Przewlekłe Chorych przy Wojewódzkim Szpitalu Zespolonym, z dniem 01.09.2017 r. Szkoła Podstawowa Nr 38 Specjalna dla Dzieci Przewlekłe Chorych

(IMK 144)

89	* Szkoła Podstawowa Nr 38 Specjalna dla Dzieci Przewlekłe Chorych Kielce, ul. Szkolna 29	Stan na dzień 31 grudnia 2016 roku		Stan na dzień 31 grudnia 2017 roku		Zmiana powierzchni (4-2) (5-3)	(4:2) (5:3) %
		Powierzchnia [w m ²]	Powierzchnia użytkowa [w m ²]	Powierzchnia [w m ²]	Powierzchnia użytkowa [w m ²]		
1		2	3	4	5	6	7
1.1	Grunty	0	x	0	x	0	0
1.2	Budynki, lokale	x	0,00	x	0,00	0,00	0

INFORMACJA O STANIE MIENIA KOMUNALNEGO MIASTA KIELCE

*do 31.08.2017 r. Zespół Szkół Ogólnokształcących Nr 18 Specjalnych dla Dzieci Przewlekłe Chorych przy Wojewódzkim Szpitalu Zespolonym, z dniem 01.09.2017 r. Szkoła Podstawowa Nr 38 Specjalna dla Dzieci Przewlekłe Chorych w Kielcach

(IMK 103)

90	* Szkoła Podstawowa Nr 13 im. Władysława Jagiełły Kielce, ul. Prosta 27A	Stan na dzień 31 grudnia 2016 roku			Stan na dzień 31 grudnia 2017 roku			Zmiana wartości (5-2)	(5:2) %
		Wartość brutto	Umorzenie/ Odpisy aktualizujące	Wartość netto	Wartość brutto	Umorzenie/ Odpisy aktualizujące	Wartość netto		
1		2	3	4	5	6	7	8	9
II. RZECZOWE AKTYWA TRWAŁE		1 710 859,72	1 456 704,30	254 155,42	1 808 179,97	1 538 736,19	269 443,78	97 320,25	106
1.	Środki trwałe	1 710 859,72	1 456 704,30	254 155,42	1 808 179,97	1 538 736,19	269 443,78	97 320,25	106
1.1	Grunty	73 388,16	0,00	73 388,16	73 388,16	0,00	73 388,16	0,00	100
1.2	Budynki, lokale	737 843,43	699 971,66	37 871,77	757 563,43	708 421,21	49 142,22	19 720,00	103
1.3	Obiekty inżynierii lądowej i wodnej	255 301,94	123 934,05	131 367,89	255 301,94	129 880,17	125 421,77	0,00	100
1.4	Urządzenia techniczne i maszyny	56 509,40	44 981,80	11 527,60	64 654,50	43 162,87	21 491,63	8 145,10	114
1.5	Środki transportu	0,00	0,00	0,00	0,00	0,00	0,00	0,00	0
1.6	Inne środki trwałe	587 816,79	587 816,79	0,00	657 271,94	657 271,94	0,00	69 455,15	112
2.	Inwestycje rozpoczęte (środki trwałe w budowie)	0,00	0,00	0,00	0,00	0,00	0,00	0,00	0
3.	Środki przekazane na poczet inwestycji	0,00	0,00	0,00	0,00	0,00	0,00	0,00	0

*do 31.08.2017 r. Zespół Szkół Ogólnokształcących Nr 27, z dniem 01.09.2017 r. Szkoła Podstawowa Nr 13 im. Władysława Jagiełły

(IMK 144)

90	* Szkoła Podstawowa Nr 13 im. Władysława Jagiełły Kielce, ul. Prosta 27A	Stan na dzień 31 grudnia 2016 roku		Stan na dzień 31 grudnia 2017 roku		Zmiana powierzchni (4-2) (5-3)	(4:2) (5:3) %
		Powierzchnia [w m ²]	Powierzchnia użytkowa [w m ²]	Powierzchnia [w m ²]	Powierzchnia użytkowa [w m ²]		
1		2	3	4	5	6	7
1.1	Grunty	8 928	x	8 928	x	0	100
1.2	Budynki, lokale	x	2 973,20	x	2 973,20	0,00	100

*do 31.08.2017 r. Zespół Szkół Ogólnokształcących Nr 27, z dniem 01.09.2017 r. Szkoła Podstawowa Nr 13 im. Władysława Jagiełły

(IMK 103)

91	* Szkoła Podstawowa Nr 9 im. Adolfa Dygasińskiego Kielce, ul. A. Dygasińskiego 6	Stan na dzień 31 grudnia 2016 roku			Stan na dzień 31 grudnia 2017 roku			Zmiana wartości (5-2)	(5:2) %
		Wartość brutto	Umorzenie/ Odpisy aktualizujące	Wartość netto	Wartość brutto	Umorzenie/ Odpisy aktualizujące	Wartość netto		
1		2	3	4	5	6	7	8	9
II. RZECZOWE AKTYWA TRWAŁE		2 370 938,00	1 674 271,24	696 666,76	2 543 862,45	1 783 653,97	760 208,48	172 924,45	107
1.	Środki trwałe	2 370 938,00	1 674 271,24	696 666,76	2 543 862,45	1 783 653,97	760 208,48	172 924,45	107
1.1	Grunty	0,00	0,00	0,00	0,00	0,00	0,00	0,00	0
1.2	Budynki, lokale	1 488 802,19	886 876,91	601 925,28	1 488 802,19	906 776,83	582 025,36	0,00	100
1.3	Obiekty inżynierii lądowej i wodnej	249 444,78	173 288,72	76 156,06	249 444,78	180 177,20	69 267,58	0,00	100
1.4	Urządzenia techniczne i maszyny	71 279,04	52 693,62	18 585,42	164 019,03	55 103,49	108 915,54	92 739,99	230
1.5	Środki transportu	0,00	0,00	0,00	0,00	0,00	0,00	0,00	0
1.6	Inne środki trwałe	561 411,99	561 411,99	0,00	641 596,45	641 596,45	0,00	80 184,46	114
2.	Inwestycje rozpoczęte (środki trwałe w budowie)	0,00	0,00	0,00	0,00	0,00	0,00	0,00	0
3.	Środki przekazane na poczet inwestycji	0,00	0,00	0,00	0,00	0,00	0,00	0,00	0

*do 31.08.2017 r. Zespół Szkół Ogólnokształcących Nr 26, z dniem 01.09.2017 r. Szkoła Podstawowa Nr 9 im. Adolfa Dygasińskiego

(IMK 144)

91	* Szkoła Podstawowa Nr 9 im. Adolfa Dygasińskiego Kielce, ul. A. Dygasińskiego 6	Stan na dzień 31 grudnia 2016 roku		Stan na dzień 31 grudnia 2017 roku		Zmiana powierzchni (4-2) (5-3)	(4:2) (5:3) %
		Powierzchnia [w m ²]	Powierzchnia użytkowa [w m ²]	Powierzchnia [w m ²]	Powierzchnia użytkowa [w m ²]		
1		2	3	4	5	6	7
1.1	Grunty	0	x	0	x	0	0
1.2	Budynki, lokale	x	2 744,00	x	2 744,00	0,00	100

*do 31.08.2017 r. Zespół Szkół Ogólnokształcących Nr 26, z dniem 01.09.2017 r. Szkoła Podstawowa Nr 9 im. Adolfa Dygasińskiego

(IMK 103)

92	I Liceum Ogólnokształcące im. Stefana Żeromskiego Kielce, ul. ks. P. Sciegiennego 15	Stan na dzień 31 grudnia 2016 roku			Stan na dzień 31 grudnia 2017 roku			Zmiana wartości (5-2)	(5:2) %
		Wartość brutto	Umorzenie/ Odpisy aktualizujące	Wartość netto	Wartość brutto	Umorzenie/ Odpisy aktualizujące	Wartość netto		
1		2	3	4	5	6	7	8	9
II. RZECZOWE AKTYWA TRWAŁE		4 672 532,63	2 703 147,24	1 969 385,39	4 937 376,97	2 843 150,21	2 094 226,76	264 844,34	106
1.	Środki trwałe	4 672 532,63	2 703 147,24	1 969 385,39	4 783 626,97	2 843 150,21	1 940 476,76	111 094,34	102
1.1	Grunty	129 456,78	0,00	129 456,78	129 456,78	0,00	129 456,78	0,00	100
1.2	Budynki, lokale	3 659 656,46	1 880 922,58	1 778 733,88	3 729 635,87	1 971 809,35	1 757 826,52	69 979,41	102
1.3	Obiekty inżynierii lądowej i wodnej	11 116,58	11 116,58	0,00	11 116,58	11 116,58	0,00	0,00	100
1.4	Urządzenia techniczne i maszyny	120 088,58	78 893,85	41 194,73	115 435,59	82 242,13	33 193,46	-4 652,99	96
1.5	Środki transportu	0,00	0,00	0,00	0,00	0,00	0,00	0,00	0
1.6	Inne środki trwałe	752 214,23	732 214,23	20 000,00	797 982,15	777 982,15	20 000,00	45 767,92	106
2.	Inwestycje rozpoczęte (środki trwałe w budowie)	0,00	0,00	0,00	153 750,00	0,00	153 750,00	153 750,00	100
3.	Środki przekazane na poczet inwestycji	0,00	0,00	0,00	0,00	0,00	0,00	0,00	0

(IMK 144)

92	I Liceum Ogólnokształcące im. Stefana Żeromskiego Kielce, ul. ks. P. Sciegiennego 15	Stan na dzień 31 grudnia 2016 roku		Stan na dzień 31 grudnia 2017 roku		Zmiana powierzchni (4-2) (5-3)	(4:2) (5:3) %
		Powierzchnia [w m ²]	Powierzchnia użytkowa [w m ²]	Powierzchnia [w m ²]	Powierzchnia użytkowa [w m ²]		
1		2	3	4	5	6	7
1.1	Grunty	15 749	x	15 749	x	0	100
1.2	Budynki, lokale	x	3 899,50	x	3 899,50	0,00	100

INFORMACJA O STANIE MIENIA KOMUNALNEGO MIASTA KIELCE

(IMK 103)

93	II Liceum Ogólnokształcące im. Jana Śniadeckiego Kielce, ul. J. i J. Śniadeckich 9	Stan na dzień 31 grudnia 2016 roku			Stan na dzień 31 grudnia 2017 roku			Zmiana wartości (5-2)	(5:2) %
		Wartość brutto	Umorzenie/ Odpisy aktualizujące	Wartość netto	Wartość brutto	Umorzenie/ Odpisy aktualizujące	Wartość netto		
1		2	3	4	5	6	7	8	9
II. RZECZOWE AKTYWA TRWAŁE		8 515 243,02	5 080 841,32	3 434 401,70	8 509 876,67	5 273 286,23	3 236 590,44	-5 366,35	100
1.	Środki trwałe	8 480 188,02	5 080 841,32	3 399 346,70	8 474 821,67	5 273 286,23	3 201 535,44	-5 366,35	100
1.1	Grunty	40 984,92	0,00	40 984,92	40 984,92	0,00	40 984,92	0,00	100
1.2	Budynki, lokale	7 032 312,62	3 791 235,52	3 241 077,10	7 032 312,62	3 967 043,34	3 065 269,28	0,00	100
1.3	Obiekty inżynierii lądowej i wodnej	212 234,05	131 175,11	81 058,94	212 234,05	140 596,16	71 637,89	0,00	100
1.4	Urządzenia techniczne i maszyny	357 863,95	337 638,21	20 225,74	307 081,11	299 437,76	7 643,35	-50 782,84	86
1.5	Środki transportu	0,00	0,00	0,00	0,00	0,00	0,00	0,00	0
1.6	Inne środki trwałe	836 792,48	820 792,48	16 000,00	882 208,97	866 208,97	16 000,00	45 416,49	105
2.	Inwestycje rozpoczęte (środki trwałe w budowie)	35 055,00	0,00	35 055,00	35 055,00	0,00	35 055,00	0,00	100
3.	Środki przekazane na poczet inwestycji	0,00	0,00	0,00	0,00	0,00	0,00	0,00	0

(IMK 144)

93	II Liceum Ogólnokształcące im. Jana Śniadeckiego Kielce, ul. J. i J. Śniadeckich 9	Stan na dzień 31 grudnia 2016 roku		Stan na dzień 31 grudnia 2017 roku		Zmiana powierzchni (4-2) (5-3)	(4:2) (5:3) %
		Powierzchnia [w m ²]	Powierzchnia użytkowa [w m ²]	Powierzchnia [w m ²]	Powierzchnia użytkowa [w m ²]		
1		2	3	4	5	6	7
1.1	Grunty	4 986	x	4 986	x	0	100
1.2	Budynki, lokale	x	4 699,54	x	4 699,54	0,00	100

(IMK 103)

94	III Liceum Ogólnokształcące z Oddziałami Integracyjnymi im. Cypriana Kamila Norwida Kielce, ul. Jagiellońska 4	Stan na dzień 31 grudnia 2016 roku			Stan na dzień 31 grudnia 2017 roku			Zmiana wartości (5-2)	(5:2) %
		Wartość brutto	Umorzenie/ Odpisy aktualizujące	Wartość netto	Wartość brutto	Umorzenie/ Odpisy aktualizujące	Wartość netto		
1		2	3	4	5	6	7	8	9
II. RZECZOWE AKTYWA TRWAŁE		2 693 668,46	1 798 066,34	895 602,12	3 058 635,34	2 072 820,50	985 814,84	364 966,88	114
1.	Środki trwałe	2 693 668,46	1 798 066,34	895 602,12	2 960 973,34	2 072 820,50	888 152,84	267 304,88	110
1.1	Grunty	91 111,86	0,00	91 111,86	91 111,86	0,00	91 111,86	0,00	100
1.2	Budynki, lokale	1 672 699,45	1 060 586,86	612 112,59	1 707 699,45	1 102 623,09	605 076,36	35 000,00	102
1.3	Obiekty inżynierii lądowej i wodnej	261 668,92	71 469,58	190 199,34	261 668,92	78 202,09	183 466,83	0,00	100
1.4	Urządzenia techniczne i maszyny	183 615,93	183 615,93	0,00	192 506,35	185 394,77	7 111,58	8 890,42	105
1.5	Środki transportu	0,00	0,00	0,00	0,00	0,00	0,00	0,00	0
1.6	Inne środki trwałe	484 572,30	482 393,97	2 178,33	707 986,76	706 600,55	1 386,21	223 414,46	146
2.	Inwestycje rozpoczęte (środki trwałe w budowie)	0,00	0,00	0,00	97 662,00	0,00	97 662,00	97 662,00	100
3.	Środki przekazane na poczet inwestycji	0,00	0,00	0,00	0,00	0,00	0,00	0,00	0

(IMK 144)

94	III Liceum Ogólnokształcące z Oddziałami Integracyjnymi im. Cypriana Kamila Norwida Kielce, ul. Jagiellońska 4	Stan na dzień 31 grudnia 2016 roku		Stan na dzień 31 grudnia 2017 roku		Zmiana powierzchni (4-2) (5-3)	(4:2) (5:3) %
		Powierzchnia [w m ²]	Powierzchnia użytkowa [w m ²]	Powierzchnia [w m ²]	Powierzchnia użytkowa [w m ²]		
1		2	3	4	5	6	7
1.1	Grunty	11 556	x	11 556	x	0	100
1.2	Budynki, lokale	x	2 518,00	x	2 518,00	0,00	100

(IMK 103)

95	V Liceum Ogólnokształcące im. ks. Piotra Ściegiennego Kielce, ul. Marszałkowska 96	Stan na dzień 31 grudnia 2016 roku			Stan na dzień 31 grudnia 2017 roku			Zmiana wartości (5-2)	(5:2) %
		Wartość brutto	Umorzenie/ Odpisy aktualizujące	Wartość netto	Wartość brutto	Umorzenie/ Odpisy aktualizujące	Wartość netto		
1		2	3	4	5	6	7	8	9
II. RZECZOWE AKTYWA TRWAŁE		1 980 575,96	1 036 570,19	944 005,77	2 039 388,20	1 066 392,64	972 995,56	58 812,24	103
1.	Środki trwałe	1 980 575,96	1 036 570,19	944 005,77	2 039 388,20	1 066 392,64	972 995,56	58 812,24	103
1.1	Grunty	439 620,20	0,00	439 620,20	439 620,20	0,00	439 620,20	0,00	100
1.2	Budynki, lokale	791 253,87	294 446,44	496 807,43	841 253,87	314 540,28	526 713,59	50 000,00	106
1.3	Obiekty inżynierii lądowej i wodnej	18 455,92	14 775,34	3 680,58	18 455,92	15 068,10	3 387,82	0,00	100
1.4	Urządzenia techniczne i maszyny	13 262,65	9 365,09	3 897,56	9 195,10	5 921,15	3 273,95	-4 067,55	69
1.5	Środki transportu	0,00	0,00	0,00	0,00	0,00	0,00	0,00	0
1.6	Inne środki trwałe	717 983,32	717 983,32	0,00	730 863,11	730 863,11	0,00	12 879,79	102
2.	Inwestycje rozpoczęte (środki trwałe w budowie)	0,00	0,00	0,00	0,00	0,00	0,00	0,00	0
3.	Środki przekazane na poczet inwestycji	0,00	0,00	0,00	0,00	0,00	0,00	0,00	0

(IMK 144)

95	V Liceum Ogólnokształcące im. ks. Piotra Ściegiennego Kielce, ul. Marszałkowska 96	Stan na dzień 31 grudnia 2016 roku		Stan na dzień 31 grudnia 2017 roku		Zmiana powierzchni (4-2) (5-3)	(4:2) (5:3) %
		Powierzchnia [w m ²]	Powierzchnia użytkowa [w m ²]	Powierzchnia [w m ²]	Powierzchnia użytkowa [w m ²]		
1		2	3	4	5	6	7
1.1	Grunty	11 521	x	11 521	x	0	100
1.2	Budynki, lokale	x	3 571,52	x	3 571,52	0,00	100

INFORMACJA O STANIE MIENIA KOMUNALNEGO MIASTA KIELCE

(IMK 103)

96	VI Liceum Ogólnokształcące im. Juliusza Słowackiego Kielce, ul. mjr. J. Gagarina 5	Stan na dzień 31 grudnia 2016 roku			Stan na dzień 31 grudnia 2017 roku			Zmiana wartości (5-2)	(5:2) %
		Wartość brutto	Umorzenie/ Odpisy aktualizujące	Wartość netto	Wartość brutto	Umorzenie/ Odpisy aktualizujące	Wartość netto		
1		2	3	4	5	6	7	8	9
II. RZECZOWE AKTYWA TRWAŁE		10 302 765,03	6 302 768,46	3 999 996,57	10 266 780,12	6 402 965,34	3 863 814,78	-35 984,91	100
1.	Środki trwałe	10 295 702,43	6 302 768,46	3 992 933,97	10 259 717,52	6 402 965,34	3 856 752,18	-35 984,91	100
1.1	Grunty	96 067,14	0,00	96 067,14	96 067,14	0,00	96 067,14	0,00	100
1.2	Budynki, lokale	8 099 955,72	4 286 924,35	3 813 031,37	8 129 925,72	4 443 895,20	3 686 030,52	29 970,00	100
1.3	Obiekty inżynierii lądowej i wodnej	180 025,61	115 440,40	64 585,21	180 025,61	123 541,55	56 484,06	0,00	100
1.4	Urządzenia techniczne i maszyny	455 430,29	449 180,04	6 250,25	447 744,29	442 573,83	5 170,46	-7 686,00	98
1.5	Środki transportu	0,00	0,00	0,00	0,00	0,00	0,00	0,00	0
1.6	Inne środki trwałe	1 464 223,67	1 451 223,67	13 000,00	1 405 954,76	1 392 954,76	13 000,00	-58 268,91	96
2.	Inwestycje rozpoczęte (środki trwałe w budowie)	7 062,60	0,00	7 062,60	7 062,60	0,00	7 062,60	0,00	100
3.	Środki przekazane na poczet inwestycji	0,00	0,00	0,00	0,00	0,00	0,00	0,00	0

(IMK 144)

96	VI Liceum Ogólnokształcące im. Juliusza Słowackiego Kielce, ul. mjr. J. Gagarina 5	Stan na dzień 31 grudnia 2016 roku		Stan na dzień 31 grudnia 2017 roku		Zmiana powierzchni (4-2) (5-3)	(4:2) (5:3) %
		Powierzchnia [w m ²]	Powierzchnia użytkowa [w m ²]	Powierzchnia [w m ²]	Powierzchnia użytkowa [w m ²]		
1		2	3	4	5	6	7
1.1	Grunty	11 687	x	11 687	x	0	100
1.2	Budynki, lokale	x	7 176,25	x	7 176,25	0,00	100

(IMK 103)

97	Zespół Szkół Ponadgimnazjalnych Nr 1 Kielce, ul. Jagiellońska 90	Stan na dzień 31 grudnia 2016 roku			Stan na dzień 31 grudnia 2017 roku			Zmiana wartości (5-2)	(5:2) %
		Wartość brutto	Umorzenie/ Odpisy aktualizujące	Wartość netto	Wartość brutto	Umorzenie/ Odpisy aktualizujące	Wartość netto		
1		2	3	4	5	6	7	8	9
II. RZECZOWE AKTYWA TRWAŁE		4 851 156,58	2 606 091,68	2 245 064,90	5 053 931,34	2 730 921,68	2 323 009,66	202 774,76	104
1.	Środki trwałe	4 748 251,72	2 606 091,68	2 142 160,04	5 053 931,34	2 730 921,68	2 323 009,66	305 679,62	106
1.1	Grunty	281 665,08	0,00	281 665,08	281 665,08	0,00	281 665,08	0,00	100
1.2	Budynki, lokale	2 001 231,15	977 541,29	1 023 689,86	2 220 678,84	1 029 079,04	1 191 599,80	219 447,69	111
1.3	Obiekty inżynierii lądowej i wodnej	1 073 637,29	314 873,14	758 764,15	1 073 637,29	344 440,66	729 196,63	0,00	100
1.4	Urządzenia techniczne i maszyny	217 626,47	155 111,52	62 514,95	265 700,30	165 178,15	100 522,15	48 073,83	122
1.5	Środki transportu	203 672,16	203 672,16	0,00	203 672,16	203 672,16	0,00	0,00	100
1.6	Inne środki trwałe	970 419,57	954 893,57	15 526,00	1 008 577,67	988 551,67	20 026,00	38 158,10	104
2.	Inwestycje rozpoczęte (środki trwałe w budowie)	102 904,86	0,00	102 904,86	0,00	0,00	0,00	-102 904,86	0
3.	Środki przekazane na poczet inwestycji	0,00	0,00	0,00	0,00	0,00	0,00	0,00	0

(IMK 144)

97	Zespół Szkół Ponadgimnazjalnych Nr 1 Kielce, ul. Jagiellońska 90	Stan na dzień 31 grudnia 2016 roku		Stan na dzień 31 grudnia 2017 roku		Zmiana powierzchni (4-2) (5-3)	(4:2) (5:3) %
		Powierzchnia [w m ²]	Powierzchnia użytkowa [w m ²]	Powierzchnia [w m ²]	Powierzchnia użytkowa [w m ²]		
1		2	3	4	5	6	7
1.1	Grunty	36 531	x	36 531	x	0	100
1.2	Budynki, lokale	x	9 663,20	x	9 663,20	0,00	100

(IMK 103)

98	Zespół Szkół Ponadgimnazjalnych Nr 2 Kielce, aleja Legionów 4	Stan na dzień 31 grudnia 2016 roku			Stan na dzień 31 grudnia 2017 roku			Zmiana wartości (5-2)	(5:2) %
		Wartość brutto	Umorzenie/ Odpisy aktualizujące	Wartość netto	Wartość brutto	Umorzenie/ Odpisy aktualizujące	Wartość netto		
1		2	3	4	5	6	7	8	9
II. RZECZOWE AKTYWA TRWAŁE		9 030 516,77	1 736 654,56	7 293 862,21	8 982 118,49	1 920 988,53	7 061 129,96	-48 398,28	99
1.	Środki trwałe	9 030 516,77	1 736 654,56	7 293 862,21	8 982 118,49	1 920 988,53	7 061 129,96	-48 398,28	99
1.1	Grunty	104 772,12	0,00	104 772,12	104 772,12	0,00	104 772,12	0,00	100
1.2	Budynki, lokale	6 923 208,87	277 532,07	6 645 676,80	6 923 208,87	450 612,29	6 472 596,58	0,00	100
1.3	Obiekty inżynierii lądowej i wodnej	75 793,55	67 252,17	8 541,38	0,00	0,00	0,00	-75 793,55	0
1.4	Urządzenia techniczne i maszyny	581 521,16	104 896,81	476 624,35	581 521,16	144 357,94	437 163,22	0,00	100
1.5	Środki transportu	0,00	0,00	0,00	0,00	0,00	0,00	0,00	0
1.6	Inne środki trwałe	1 345 221,07	1 286 973,51	58 247,56	1 372 616,34	1 326 018,30	46 598,04	27 395,27	102
2.	Inwestycje rozpoczęte (środki trwałe w budowie)	0,00	0,00	0,00	0,00	0,00	0,00	0,00	0
3.	Środki przekazane na poczet inwestycji	0,00	0,00	0,00	0,00	0,00	0,00	0,00	0

(IMK 144)

98	Zespół Szkół Ponadgimnazjalnych Nr 2 Kielce, aleja Legionów 4	Stan na dzień 31 grudnia 2016 roku		Stan na dzień 31 grudnia 2017 roku		Zmiana powierzchni (4-2) (5-3)	(4:2) (5:3) %
		Powierzchnia [w m ²]	Powierzchnia użytkowa [w m ²]	Powierzchnia [w m ²]	Powierzchnia użytkowa [w m ²]		
1		2	3	4	5	6	7
1.1	Grunty	12 746	x	12 746	x	0	100
1.2	Budynki, lokale	x	7 415,28	x	7 415,28	0,00	100

INFORMACJA O STANIE MIENIA KOMUNALNEGO MIASTA KIELCE

(IMK 103)

99	Zespół Szkół Ponadpodstawowych Nr 2 Kielce, ul. Radiowa 1	Stan na dzień 31 grudnia 2016 roku			Stan na dzień 31 grudnia 2017 roku			Zmiana wartości (5-2)	(5:2) %
		Wartość brutto	Umorzenie/ Odpisy aktualizujące	Wartość netto	Wartość brutto	Umorzenie/ Odpisy aktualizujące	Wartość netto		
1		2	3	4	5	6	7	8	9
II. RZECZOWE AKTYWA TRWAŁE		4 877 585,09	1 852 931,82	3 024 653,27	0,00	0,00	0,00	-4 877 585,09	0
1.	Środki trwałe	4 877 585,09	1 852 931,82	3 024 653,27	0,00	0,00	0,00	-4 877 585,09	0
1.1	Grunty	130 817,50	0,00	130 817,50	0,00	0,00	0,00	-130 817,50	0
1.2	Budynki, lokale	2 393 388,78	849 351,40	1 544 037,38	0,00	0,00	0,00	-2 393 388,78	0
1.3	Obiekty inżynierii lądowej i wodnej	1 487 480,15	178 375,30	1 309 104,85	0,00	0,00	0,00	-1 487 480,15	0
1.4	Urządzenia techniczne i maszyny	40 449,82	16 157,51	24 292,31	0,00	0,00	0,00	-40 449,82	0
1.5	Środki transportu	0,00	0,00	0,00	0,00	0,00	0,00	0,00	0
1.6	Inne środki trwałe	825 448,84	809 047,61	16 401,23	0,00	0,00	0,00	-825 448,84	0
2.	Inwestycje rozpoczęte (środki trwałe w budowie)	0,00	0,00	0,00	0,00	0,00	0,00	0,00	0
3.	Środki przekazane na poczet inwestycji	0,00	0,00	0,00	0,00	0,00	0,00	0,00	0

(IMK 144)

99	Zespół Szkół Ponadpodstawowych Nr 2 Kielce, ul. Radiowa 1	Stan na dzień 31 grudnia 2016 roku		Stan na dzień 31 grudnia 2017 roku		Zmiana powierzchni (4-2) (5-3)	(4:2) (5:3) %
		Powierzchnia [w m ²]	Powierzchnia użytkowa [w m ²]	Powierzchnia [w m ²]	Powierzchnia użytkowa [w m ²]		
1		2	3	4	5	6	7
1.1	Grunty	13 622	x	0	x	-13 622	0
1.2	Budynki, lokale	x	3 306,00	x	0,00	-3 306,00	0

(IMK 103)

100	Zespół Szkół Zawodowych Nr 1 Kielce, ul. Zgoda 31	Stan na dzień 31 grudnia 2016 roku			Stan na dzień 31 grudnia 2017 roku			Zmiana wartości (5-2)	(5:2) %
		Wartość brutto	Umorzenie/ Odpisy aktualizujące	Wartość netto	Wartość brutto	Umorzenie/ Odpisy aktualizujące	Wartość netto		
1		2	3	4	5	6	7	8	9
II. RZECZOWE AKTYWA TRWAŁE		3 360 317,05	2 896 191,13	464 125,92	3 324 183,45	2 921 362,66	402 820,79	-36 133,60	99
1.	Środki trwałe	3 360 317,05	2 896 191,13	464 125,92	3 324 183,45	2 921 362,66	402 820,79	-36 133,60	99
1.1	Grunty	201 390,00	0,00	201 390,00	160 388,64	0,00	160 388,64	-41 001,36	80
1.2	Budynki, lokale	1 635 698,97	1 483 338,96	152 360,01	1 635 698,97	1 489 033,16	146 665,81	0,00	100
1.3	Obiekty inżynierii lądowej i wodnej	0,00	0,00	0,00	0,00	0,00	0,00	0,00	0
1.4	Urządzenia techniczne i maszyny	256 655,05	154 187,43	102 467,62	256 655,05	166 808,09	89 846,96	0,00	100
1.5	Środki transportu	181 652,78	181 652,78	0,00	181 652,78	181 652,78	0,00	0,00	100
1.6	Inne środki trwałe	1 084 920,25	1 077 011,96	7 908,29	1 089 788,01	1 083 868,63	5 919,38	4 867,76	100
2.	Inwestycje rozpoczęte (środki trwałe w budowie)	0,00	0,00	0,00	0,00	0,00	0,00	0,00	0
3.	Środki przekazane na poczet inwestycji	0,00	0,00	0,00	0,00	0,00	0,00	0,00	0

(IMK 144)

100	Zespół Szkół Zawodowych Nr 1 Kielce, ul. Zgoda 31	Stan na dzień 31 grudnia 2016 roku		Stan na dzień 31 grudnia 2017 roku		Zmiana powierzchni (4-2) (5-3)	(4:2) (5:3) %
		Powierzchnia [w m ²]	Powierzchnia użytkowa [w m ²]	Powierzchnia [w m ²]	Powierzchnia użytkowa [w m ²]		
1		2	3	4	5	6	7
1.1	Grunty	24 500	x	22 738	x	-1 762	93
1.2	Budynki, lokale	x	6 571,89	x	6 571,89	0,00	100

(IMK 103)

101	Zespół Szkół Zawodowych Nr 3 im. Stanisława Staszica Kielce, ul. Jagiellońska 28	Stan na dzień 31 grudnia 2016 roku			Stan na dzień 31 grudnia 2017 roku			Zmiana wartości (5-2)	(5:2) %
		Wartość brutto	Umorzenie/ Odpisy aktualizujące	Wartość netto	Wartość brutto	Umorzenie/ Odpisy aktualizujące	Wartość netto		
1		2	3	4	5	6	7	8	9
II. RZECZOWE AKTYWA TRWAŁE		3 504 395,81	3 168 962,78	335 433,03	3 548 511,52	3 227 369,82	321 141,70	44 115,71	101
1.	Środki trwałe	3 504 395,81	3 168 962,78	335 433,03	3 548 511,52	3 227 369,82	321 141,70	44 115,71	101
1.1	Grunty	65 875,00	0,00	65 875,00	65 875,00	0,00	65 875,00	0,00	100
1.2	Budynki, lokale	1 807 318,54	1 537 760,51	269 558,03	1 837 207,54	1 581 940,84	255 266,70	29 889,00	102
1.3	Obiekty inżynierii lądowej i wodnej	33 537,19	33 537,19	0,00	33 537,19	33 537,19	0,00	0,00	100
1.4	Urządzenia techniczne i maszyny	793 561,87	793 561,87	0,00	793 561,87	793 561,87	0,00	0,00	100
1.5	Środki transportu	116 003,50	116 003,50	0,00	116 003,50	116 003,50	0,00	0,00	100
1.6	Inne środki trwałe	688 099,71	688 099,71	0,00	702 326,42	702 326,42	0,00	14 226,71	102
2.	Inwestycje rozpoczęte (środki trwałe w budowie)	0,00	0,00	0,00	0,00	0,00	0,00	0,00	0
3.	Środki przekazane na poczet inwestycji	0,00	0,00	0,00	0,00	0,00	0,00	0,00	0

(IMK 144)

101	Zespół Szkół Zawodowych Nr 3 im. Stanisława Staszica Kielce, ul. Jagiellońska 28	Stan na dzień 31 grudnia 2016 roku		Stan na dzień 31 grudnia 2017 roku		Zmiana powierzchni (4-2) (5-3)	(4:2) (5:3) %
		Powierzchnia [w m ²]	Powierzchnia użytkowa [w m ²]	Powierzchnia [w m ²]	Powierzchnia użytkowa [w m ²]		
1		2	3	4	5	6	7
1.1	Grunty	13 170	x	13 170	x	0	100
1.2	Budynki, lokale	x	6 410,58	x	6 410,58	0,00	100

INFORMACJA O STANIE MIENIA KOMUNALNEGO MIASTA KIELCE

(IMK 103)

102	Zespół Szkół Ekonomicznych im. Mikołaja Kopernika Kielce, ul. ks. M. Kopernika 8	Stan na dzień 31 grudnia 2016 roku			Stan na dzień 31 grudnia 2017 roku			Zmiana wartości (5-2)	(5:2) %
		Wartość brutto	Umorzenie/ Odpisy aktualizujące	Wartość netto	Wartość brutto	Umorzenie/ Odpisy aktualizujące	Wartość netto		
1		2	3	4	5	6	7	8	9
II. RZECZOWE AKTYWA TRWAŁE		2 435 599,93	2 205 104,26	230 495,67	2 562 364,16	2 328 612,07	233 752,09	126 764,23	105
1.	Środki trwałe	2 435 599,93	2 205 104,26	230 495,67	2 562 364,16	2 328 612,07	233 752,09	126 764,23	105
1.1	Grunty	0,00	0,00	0,00	0,00	0,00	0,00	0,00	0
1.2	Budynki, lokale	1 308 855,78	1 308 855,78	0,00	1 333 855,78	1 320 779,58	13 076,20	25 000,00	102
1.3	Obiekty inżynierii lądowej i wodnej	361 856,45	139 972,24	221 884,21	361 856,45	147 986,30	213 870,15	0,00	100
1.4	Urządzenia techniczne i maszyny	40 574,89	36 963,43	3 611,46	18 057,22	16 251,48	1 805,74	-22 517,67	45
1.5	Środki transportu	0,00	0,00	0,00	0,00	0,00	0,00	0,00	0
1.6	Inne środki trwałe	724 312,81	719 312,81	5 000,00	848 594,71	843 594,71	5 000,00	124 281,90	117
2.	Inwestycje rozpoczęte (środki trwałe w budowie)	0,00	0,00	0,00	0,00	0,00	0,00	0,00	0
3.	Środki przekazane na poczet inwestycji	0,00	0,00	0,00	0,00	0,00	0,00	0,00	0

(IMK 144)

102	Zespół Szkół Ekonomicznych im. Mikołaja Kopernika Kielce, ul. ks. M. Kopernika 8	Stan na dzień 31 grudnia 2016 roku		Stan na dzień 31 grudnia 2017 roku		Zmiana powierzchni (4-2) (5-3)	(4:2) (5:3) %
		Powierzchnia [w m ²]	Powierzchnia użytkowa [w m ²]	Powierzchnia [w m ²]	Powierzchnia użytkowa [w m ²]		
1		2	3	4	5	6	7
1.1	Grunty	0	x	0	x	0	0
1.2	Budynki, lokale	x	3 639,50	x	3 639,50	0,00	100

(IMK 103)

103	Zespół Szkół Ekonomicznych Kielce, ul. gen. M. Langiewicza 18	Stan na dzień 31 grudnia 2016 roku			Stan na dzień 31 grudnia 2017 roku			Zmiana wartości (5-2)	(5:2) %
		Wartość brutto	Umorzenie/ Odpisy aktualizujące	Wartość netto	Wartość brutto	Umorzenie/ Odpisy aktualizujące	Wartość netto		
1		2	3	4	5	6	7	8	9
II. RZECZOWE AKTYWA TRWAŁE		3 958 532,36	2 823 276,30	1 135 256,06	4 159 770,76	2 911 926,05	1 247 844,71	201 238,40	105
1.	Środki trwałe	3 958 532,36	2 823 276,30	1 135 256,06	4 159 770,76	2 911 926,05	1 247 844,71	201 238,40	105
1.1	Grunty	118 680,16	0,00	118 680,16	118 680,16	0,00	118 680,16	0,00	100
1.2	Budynki, lokale	2 468 347,82	1 482 384,92	985 962,90	2 555 945,25	1 544 244,50	1 011 700,75	87 597,43	104
1.3	Obiekty inżynierii lądowej i wodnej	61 809,32	61 809,32	0,00	61 809,32	61 809,32	0,00	0,00	100
1.4	Urządzenia techniczne i maszyny	61 787,43	31 174,43	30 613,00	61 787,43	34 562,43	27 225,00	0,00	100
1.5	Środki transportu	0,00	0,00	0,00	0,00	0,00	0,00	0,00	0
1.6	Inne środki trwałe	1 247 907,63	1 247 907,63	0,00	1 361 548,60	1 271 309,80	90 238,80	113 640,97	109
2.	Inwestycje rozpoczęte (środki trwałe w budowie)	0,00	0,00	0,00	0,00	0,00	0,00	0,00	0
3.	Środki przekazane na poczet inwestycji	0,00	0,00	0,00	0,00	0,00	0,00	0,00	0

(IMK 144)

103	Zespół Szkół Ekonomicznych Kielce, ul. gen. M. Langiewicza 18	Stan na dzień 31 grudnia 2016 roku		Stan na dzień 31 grudnia 2017 roku		Zmiana powierzchni (4-2) (5-3)	(4:2) (5:3) %
		Powierzchnia [w m ²]	Powierzchnia użytkowa [w m ²]	Powierzchnia [w m ²]	Powierzchnia użytkowa [w m ²]		
1		2	3	4	5	6	7
1.1	Grunty	18 621	x	18 621	x	0	100
1.2	Budynki, lokale	x	4 199,00	x	4 199,00	0,00	100

(IMK 103)

104	Zespół Szkół Mechanicznych im. gen. Władysława Sikorskiego Kielce, ul. Jagiellońska 32	Stan na dzień 31 grudnia 2016 roku			Stan na dzień 31 grudnia 2017 roku			Zmiana wartości (5-2)	(5:2) %
		Wartość brutto	Umorzenie/ Odpisy aktualizujące	Wartość netto	Wartość brutto	Umorzenie/ Odpisy aktualizujące	Wartość netto		
1		2	3	4	5	6	7	8	9
II. RZECZOWE AKTYWA TRWAŁE		2 800 396,85	2 543 403,91	256 992,94	2 822 898,23	2 590 339,81	232 558,42	22 501,38	101
1.	Środki trwałe	2 800 396,85	2 543 403,91	256 992,94	2 822 898,23	2 590 339,81	232 558,42	22 501,38	101
1.1	Grunty	179 870,04	0,00	179 870,04	179 870,04	0,00	179 870,04	0,00	100
1.2	Budynki, lokale	1 678 738,65	1 659 889,93	18 848,72	1 678 738,65	1 678 738,65	0,00	0,00	100
1.3	Obiekty inżynierii lądowej i wodnej	241 552,75	185 232,44	56 320,31	241 552,75	190 384,05	51 168,70	0,00	100
1.4	Urządzenia techniczne i maszyny	4 341,90	2 388,03	1 953,87	4 341,90	2 822,22	1 519,68	0,00	100
1.5	Środki transportu	43 563,53	43 563,53	0,00	43 563,53	43 563,53	0,00	0,00	100
1.6	Inne środki trwałe	652 329,98	652 329,98	0,00	674 831,36	674 831,36	0,00	22 501,38	103
2.	Inwestycje rozpoczęte (środki trwałe w budowie)	0,00	0,00	0,00	0,00	0,00	0,00	0,00	0
3.	Środki przekazane na poczet inwestycji	0,00	0,00	0,00	0,00	0,00	0,00	0,00	0

(IMK 144)

104	Zespół Szkół Mechanicznych im. gen. Władysława Sikorskiego Kielce, ul. Jagiellońska 32	Stan na dzień 31 grudnia 2016 roku		Stan na dzień 31 grudnia 2017 roku		Zmiana powierzchni (4-2) (5-3)	(4:2) (5:3) %
		Powierzchnia [w m ²]	Powierzchnia użytkowa [w m ²]	Powierzchnia [w m ²]	Powierzchnia użytkowa [w m ²]		
1		2	3	4	5	6	7
1.1	Grunty	21 882	x	21 882	x	0	100
1.2	Budynki, lokale	x	4 206,10	x	4 206,10	0,00	100

INFORMACJA O STANIE MIENIA KOMUNALNEGO MIASTA KIELCE

(IMK 103)

105	Zespół Szkół Elektrycznych Kielce, ul. Prezydenta R. Kaczorowskiego 8	Stan na dzień 31 grudnia 2016 roku			Stan na dzień 31 grudnia 2017 roku			Zmiana wartości (5-2)	(5:2) %
		Wartość brutto	Umorzenie/ Odpisy aktualizujące	Wartość netto	Wartość brutto	Umorzenie/ Odpisy aktualizujące	Wartość netto		
1		2	3	4	5	6	7	8	9
II. RZECZOWE AKTYWA TRWAŁE		5 774 570,72	4 333 663,37	1 440 907,35	5 998 763,79	4 658 318,85	1 340 444,94	224 193,07	104
1.	Środki trwałe	5 774 570,72	4 333 663,37	1 440 907,35	5 998 763,79	4 658 318,85	1 340 444,94	224 193,07	104
1.1	Grunty	186 778,07	0,00	186 778,07	186 778,07	0,00	186 778,07	0,00	100
1.2	Budynki, lokale	3 245 543,82	2 096 948,44	1 148 595,38	3 245 543,82	2 177 799,99	1 067 743,83	0,00	100
1.3	Obiekty inżynierii lądowej i wodnej	164 574,10	109 454,49	55 119,61	164 574,10	112 709,43	51 864,67	0,00	100
1.4	Urządzenia techniczne i maszyny	51 051,46	46 890,27	4 161,19	51 051,46	48 718,67	2 332,79	0,00	100
1.5	Środki transportu	12 000,00	9 800,00	2 200,00	12 000,00	12 000,00	0,00	0,00	100
1.6	Inne środki trwałe	2 114 623,27	2 070 570,17	44 053,10	2 338 816,34	2 307 090,76	31 725,58	224 193,07	111
2.	Inwestycje rozpoczęte (środki trwałe w budowie)	0,00	0,00	0,00	0,00	0,00	0,00	0,00	0
3.	Środki przekazane na poczet inwestycji	0,00	0,00	0,00	0,00	0,00	0,00	0,00	0

(IMK 144)

105	Zespół Szkół Elektrycznych Kielce, ul. Prezydenta R. Kaczorowskiego 8	Stan na dzień 31 grudnia 2016 roku		Stan na dzień 31 grudnia 2017 roku		Zmiana powierzchni (4-2) (5-3)	(4:2) (5:3) %
		Powierzchnia [w m ²]	Powierzchnia użytkowa [w m ²]	Powierzchnia [w m ²]	Powierzchnia użytkowa [w m ²]		
1		2	3	4	5	6	7
1.1	Grunty	24 783	x	24 783	x	0	100
1.2	Budynki, lokale	x	11 195,53	x	11 195,53	0,00	100

(IMK 103)

106	Zespół Szkół Informatycznych im. gen. Józefa Hauke-Bosaka Kielce, ul. gen. J. Hauke-Bosaka 1	Stan na dzień 31 grudnia 2016 roku			Stan na dzień 31 grudnia 2017 roku			Zmiana wartości (5-2)	(5:2) %
		Wartość brutto	Umorzenie/ Odpisy aktualizujące	Wartość netto	Wartość brutto	Umorzenie/ Odpisy aktualizujące	Wartość netto		
1		2	3	4	5	6	7	8	9
II. RZECZOWE AKTYWA TRWAŁE		3 087 998,88	1 978 071,44	1 109 927,44	3 149 164,03	2 104 774,41	1 044 389,62	61 165,15	102
1.	Środki trwałe	3 087 998,88	1 978 071,44	1 109 927,44	3 149 164,03	2 104 774,41	1 044 389,62	61 165,15	102
1.1	Grunty	55 337,04	0,00	55 337,04	55 337,04	0,00	55 337,04	0,00	100
1.2	Budynki, lokale	927 760,36	387 791,48	539 968,88	927 760,36	410 985,47	516 774,89	0,00	100
1.3	Obiekty inżynierii lądowej i wodnej	802 168,02	311 359,36	490 808,66	802 168,02	347 456,87	454 711,15	0,00	100
1.4	Urządzenia techniczne i maszyny	55 106,66	34 594,82	20 511,84	55 106,66	40 238,44	14 868,22	0,00	100
1.5	Środki transportu	47 380,36	47 380,36	0,00	47 380,36	47 380,36	0,00	0,00	100
1.6	Inne środki trwałe	1 200 246,44	1 196 945,42	3 301,02	1 261 411,59	1 258 713,27	2 698,32	61 165,15	105
2.	Inwestycje rozpoczęte (środki trwałe w budowie)	0,00	0,00	0,00	0,00	0,00	0,00	0,00	0
3.	Środki przekazane na poczet inwestycji	0,00	0,00	0,00	0,00	0,00	0,00	0,00	0

(IMK 144)

106	Zespół Szkół Informatycznych im. gen. Józefa Hauke-Bosaka Kielce, ul. gen. J. Hauke-Bosaka 1	Stan na dzień 31 grudnia 2016 roku		Stan na dzień 31 grudnia 2017 roku		Zmiana powierzchni (4-2) (5-3)	(4:2) (5:3) %
		Powierzchnia [w m ²]	Powierzchnia użytkowa [w m ²]	Powierzchnia [w m ²]	Powierzchnia użytkowa [w m ²]		
1		2	3	4	5	6	7
1.1	Grunty	6 732	x	6 732	x	0	100
1.2	Budynki, lokale	x	2 936,00	x	2 936,00	0,00	100

(IMK 103)

107	Zespół Szkół Przemysłu Spożywczego Kielce, ul. Zagórska 14	Stan na dzień 31 grudnia 2016 roku			Stan na dzień 31 grudnia 2017 roku			Zmiana wartości (5-2)	(5:2) %
		Wartość brutto	Umorzenie/ Odpisy aktualizujące	Wartość netto	Wartość brutto	Umorzenie/ Odpisy aktualizujące	Wartość netto		
1		2	3	4	5	6	7	8	9
II. RZECZOWE AKTYWA TRWAŁE		7 223 404,45	4 290 743,71	2 932 660,74	7 314 496,26	4 417 019,24	2 897 477,02	91 091,81	101
1.	Środki trwałe	7 223 404,45	4 290 743,71	2 932 660,74	7 314 496,26	4 417 019,24	2 897 477,02	91 091,81	101
1.1	Grunty	469 929,18	0,00	469 929,18	469 929,18	0,00	469 929,18	0,00	100
1.2	Budynki, lokale	2 044 070,73	1 923 207,15	120 863,58	2 044 070,73	1 927 858,62	116 212,11	0,00	100
1.3	Obiekty inżynierii lądowej i wodnej	2 580 102,62	279 727,17	2 300 375,45	2 580 102,62	353 992,30	2 226 110,32	0,00	100
1.4	Urządzenia techniczne i maszyny	211 602,44	171 159,11	40 443,33	281 884,64	196 790,40	85 094,24	70 282,20	133
1.5	Środki transportu	99 796,00	99 796,00	0,00	99 796,00	99 796,00	0,00	0,00	100
1.6	Inne środki trwałe	1 817 903,48	1 816 854,28	1 049,20	1 838 713,09	1 838 581,92	131,17	20 809,61	101
2.	Inwestycje rozpoczęte (środki trwałe w budowie)	0,00	0,00	0,00	0,00	0,00	0,00	0,00	0
3.	Środki przekazane na poczet inwestycji	0,00	0,00	0,00	0,00	0,00	0,00	0,00	0

(IMK 144)

107	Zespół Szkół Przemysłu Spożywczego Kielce, ul. Zagórska 14	Stan na dzień 31 grudnia 2016 roku		Stan na dzień 31 grudnia 2017 roku		Zmiana powierzchni (4-2) (5-3)	(4:2) (5:3) %
		Powierzchnia [w m ²]	Powierzchnia użytkowa [w m ²]	Powierzchnia [w m ²]	Powierzchnia użytkowa [w m ²]		
1		2	3	4	5	6	7
1.1	Grunty	57 169	x	57 169	x	0	100
1.2	Budynki, lokale	x	18 326,00	x	18 326,00	0,00	100

INFORMACJA O STANIE MIENIA KOMUNALNEGO MIASTA KIELCE

(IMK 103)

108	Zespół Placówek Szkolno-Wychowawczych Kielce, ul. Jagiellońska 30	Stan na dzień 31 grudnia 2016 roku			Stan na dzień 31 grudnia 2017 roku			Zmiana wartości (5-2)	(5:2) %
		Wartość brutto	Umorzenie/ Odpisy aktualizujące	Wartość netto	Wartość brutto	Umorzenie/ Odpisy aktualizujące	Wartość netto		
1		2	3	4	5	6	7	8	9
II. RZECZOWE AKTYWA TRWAŁE		2 623 457,91	2 074 395,33	549 062,58	2 587 004,41	2 063 444,05	523 560,36	-36 453,50	99
1.	Środki trwałe	2 598 557,91	2 074 395,33	524 162,58	2 562 104,41	2 063 444,05	498 660,36	-36 453,50	99
1.1	Grunty	34 737,72	0,00	34 737,72	34 737,72	0,00	34 737,72	0,00	100
1.2	Budynki, lokale	737 302,58	548 606,35	188 696,23	760 180,58	559 787,43	200 393,15	22 878,00	103
1.3	Obiekty inżynierii lądowej i wodnej	69 245,25	432,78	68 812,47	69 245,25	2 163,91	67 081,34	0,00	100
1.4	Urządzenia techniczne i maszyny	282 273,19	170 389,19	111 884,00	290 022,19	189 848,72	100 173,47	7 749,00	103
1.5	Środki transportu	114 999,00	0,00	114 999,00	114 999,00	22 999,80	91 999,20	0,00	100
1.6	Inne środki trwałe	1 360 000,17	1 354 967,01	5 033,16	1 292 919,67	1 288 644,19	4 275,48	-67 080,50	95
2.	Inwestycje rozpoczęte (środki trwałe w budowie)	24 900,00	0,00	24 900,00	24 900,00	0,00	24 900,00	0,00	100
3.	Środki przekazane na poczet inwestycji	0,00	0,00	0,00	0,00	0,00	0,00	0,00	0

(IMK 144)

108	Zespół Placówek Szkolno-Wychowawczych Kielce, ul. Jagiellońska 30	Stan na dzień 31 grudnia 2016 roku		Stan na dzień 31 grudnia 2017 roku		Zmiana powierzchni (4-2) (5-3)	(4:2) (5:3) %
		Powierzchnia [w m ²]	Powierzchnia użytkowa [w m ²]	Powierzchnia [w m ²]	Powierzchnia użytkowa [w m ²]		
1		2	3	4	5	6	7
1.1	Grunty	4 226	x	4 226	x	0	100
1.2	Budynki, lokale	x	5 256,00	x	5 256,00	0,00	100

(IMK 103)

109	Miejski Szkolny Ośrodek Sportowy Kielce, ul. Prosta 57	Stan na dzień 31 grudnia 2016 roku			Stan na dzień 31 grudnia 2017 roku			Zmiana wartości (5-2)	(5:2) %
		Wartość brutto	Umorzenie/ Odpisy aktualizujące	Wartość netto	Wartość brutto	Umorzenie/ Odpisy aktualizujące	Wartość netto		
1		2	3	4	5	6	7	8	9
II. RZECZOWE AKTYWA TRWAŁE		4 587 974,00	1 606 763,76	2 981 210,24	4 651 111,62	1 764 193,14	2 886 918,48	63 137,62	101
1.	Środki trwałe	4 579 364,00	1 606 763,76	2 972 600,24	4 642 501,62	1 764 193,14	2 878 308,48	63 137,62	101
1.1	Grunty	458 808,70	0,00	458 808,70	458 808,70	0,00	458 808,70	0,00	100
1.2	Budynki, lokale	432 865,17	194 201,71	238 663,46	442 951,17	205 044,34	237 906,83	10 086,00	102
1.3	Obiekty inżynierii lądowej i wodnej	3 182 218,85	1 090 920,89	2 091 297,96	3 188 900,57	1 184 507,60	2 004 392,97	6 681,72	100
1.4	Urządzenia techniczne i maszyny	206 444,21	111 018,75	95 425,46	233 982,09	129 851,67	104 130,42	27 537,88	113
1.5	Środki transportu	34 716,00	31 842,98	2 873,02	34 716,00	34 590,95	125,05	0,00	100
1.6	Inne środki trwałe	264 311,07	178 779,43	85 531,64	283 143,09	210 198,58	72 944,51	18 832,02	107
2.	Inwestycje rozpoczęte (środki trwałe w budowie)	8 610,00	0,00	8 610,00	8 610,00	0,00	8 610,00	0,00	100
3.	Środki przekazane na poczet inwestycji	0,00	0,00	0,00	0,00	0,00	0,00	0,00	0

(IMK 144)

109	Miejski Szkolny Ośrodek Sportowy Kielce, ul. Prosta 57	Stan na dzień 31 grudnia 2016 roku		Stan na dzień 31 grudnia 2017 roku		Zmiana powierzchni (4-2) (5-3)	(4:2) (5:3) %
		Powierzchnia [w m ²]	Powierzchnia użytkowa [w m ²]	Powierzchnia [w m ²]	Powierzchnia użytkowa [w m ²]		
1		2	3	4	5	6	7
1.1	Grunty	51 453	x	51 453	x	0	100
1.2	Budynki, lokale	x	882,32	x	882,32	0,00	100

(IMK 103)

110	Młodzieżowy Dom Kultury Kielce, ul. Kozia 10 A	Stan na dzień 31 grudnia 2016 roku			Stan na dzień 31 grudnia 2017 roku			Zmiana wartości (5-2)	(5:2) %
		Wartość brutto	Umorzenie/ Odpisy aktualizujące	Wartość netto	Wartość brutto	Umorzenie/ Odpisy aktualizujące	Wartość netto		
1		2	3	4	5	6	7	8	9
II. RZECZOWE AKTYWA TRWAŁE		315 594,60	312 594,60	3 000,00	313 639,48	310 639,48	3 000,00	-1 955,12	99
1.	Środki trwałe	315 594,60	312 594,60	3 000,00	313 639,48	310 639,48	3 000,00	-1 955,12	99
1.1	Grunty	0,00	0,00	0,00	0,00	0,00	0,00	0,00	0
1.2	Budynki, lokale	0,00	0,00	0,00	0,00	0,00	0,00	0,00	0
1.3	Obiekty inżynierii lądowej i wodnej	0,00	0,00	0,00	0,00	0,00	0,00	0,00	0
1.4	Urządzenia techniczne i maszyny	3 763,27	3 763,27	0,00	3 763,27	3 763,27	0,00	0,00	100
1.5	Środki transportu	0,00	0,00	0,00	0,00	0,00	0,00	0,00	0
1.6	Inne środki trwałe	311 831,33	308 831,33	3 000,00	309 876,21	306 876,21	3 000,00	-1 955,12	99
2.	Inwestycje rozpoczęte (środki trwałe w budowie)	0,00	0,00	0,00	0,00	0,00	0,00	0,00	0
3.	Środki przekazane na poczet inwestycji	0,00	0,00	0,00	0,00	0,00	0,00	0,00	0

(IMK 144)

110	Młodzieżowy Dom Kultury Kielce, ul. Kozia 10 A	Stan na dzień 31 grudnia 2016 roku		Stan na dzień 31 grudnia 2017 roku		Zmiana powierzchni (4-2) (5-3)	(4:2) (5:3) %
		Powierzchnia [w m ²]	Powierzchnia użytkowa [w m ²]	Powierzchnia [w m ²]	Powierzchnia użytkowa [w m ²]		
1		2	3	4	5	6	7
1.1	Grunty	0	x	0	x	0	0
1.2	Budynki, lokale	x	0,00	x	0,00	0,00	0

INFORMACJA O STANIE MIENIA KOMUNALNEGO MIASTA KIELCE

(IMK 103)

111	Specjalny Ośrodek Szkolno-Wychowawczy Nr 1 Kielce, ul. Warszawska 96	Stan na dzień 31 grudnia 2016 roku			Stan na dzień 31 grudnia 2017 roku			Zmiana wartości (5-2)	(5:2) %
		Wartość brutto	Umorzenie/ Odpisy aktualizujące	Wartość netto	Wartość brutto	Umorzenie/ Odpisy aktualizujące	Wartość netto		
1		2	3	4	5	6	7	8	9
II. RZECZOWE AKTYWA TRWAŁE		4 690 277,42	4 118 218,97	572 058,45	4 718 233,81	4 190 399,87	527 833,94	27 956,39	101
1.	Środki trwałe	4 586 424,66	4 118 218,97	468 205,69	4 614 381,05	4 190 399,87	423 981,18	27 956,39	101
1.1	Grunty	120 390,12	0,00	120 390,12	120 390,12	0,00	120 390,12	0,00	100
1.2	Budynki, lokale	3 209 055,61	2 958 633,00	250 422,61	3 209 055,61	2 966 427,00	242 628,61	0,00	100
1.3	Obiekty inżynierii lądowej i wodnej	174 375,00	174 375,00	0,00	174 375,00	174 375,00	0,00	0,00	100
1.4	Urządzenia techniczne i maszyny	97 241,40	88 550,00	8 691,40	91 641,40	86 630,00	5 011,40	-5 600,00	94
1.5	Środki transportu	237 442,72	152 300,67	85 142,05	237 442,72	181 491,67	55 951,05	0,00	100
1.6	Inne środki trwałe	747 919,81	744 360,30	3 559,51	781 476,20	781 476,20	0,00	33 556,39	104
2.	Inwestycje rozpoczęte (środki trwałe w budowie)	103 852,76	0,00	103 852,76	103 852,76	0,00	103 852,76	0,00	100
3.	Środki przekazane na poczet inwestycji	0,00	0,00	0,00	0,00	0,00	0,00	0,00	0

(IMK 144)

111	Specjalny Ośrodek Szkolno-Wychowawczy Nr 1 Kielce, ul. Warszawska 96	Stan na dzień 31 grudnia 2016 roku		Stan na dzień 31 grudnia 2017 roku		Zmiana powierzchni (4-2) (5-3)	(4:2) (5:3) %
		Powierzchnia [w m ²]	Powierzchnia użytkowa [w m ²]	Powierzchnia [w m ²]	Powierzchnia użytkowa [w m ²]		
1		2	3	4	5	6	7
1.1	Grunty	14 646	x	14 646	x	0	100
1.2	Budynki, lokale	x	4 531,94	x	4 531,94	0,00	100

(IMK 103)

112	Specjalny Ośrodek Szkolno-Wychowawczy Nr 2 Kielce, ul. Kryształowa 6	Stan na dzień 31 grudnia 2016 roku			Stan na dzień 31 grudnia 2017 roku			Zmiana wartości (5-2)	(5:2) %
		Wartość brutto	Umorzenie/ Odpisy aktualizujące	Wartość netto	Wartość brutto	Umorzenie/ Odpisy aktualizujące	Wartość netto		
1		2	3	4	5	6	7	9	
II. RZECZOWE AKTYWA TRWAŁE		2 278 943,84	1 011 163,48	1 267 780,36	5 677 529,63	1 074 315,60	4 603 214,03	3 398 585,79	249
1.	Środki trwałe	2 278 943,84	1 011 163,48	1 267 780,36	5 677 529,63	1 074 315,60	4 603 214,03	3 398 585,79	249
1.1	Grunty	1 072 964,11	0,00	1 072 964,11	1 072 964,11	0,00	1 072 964,11	0,00	100
1.2	Budynki, lokale	252 433,15	87 194,28	165 238,87	3 344 101,91	91 660,91	3 252 441,00	3 091 668,76	1 325
1.3	Obiekty inżynierii lądowej i wodnej	33 727,35	9 279,83	24 447,52	43 208,73	5 547,06	37 661,67	9 481,38	128
1.4	Urządzenia techniczne i maszyny	54 452,00	49 322,14	5 129,86	249 507,76	32 216,46	217 291,30	195 055,76	458
1.5	Środki transportu	92 300,00	92 300,00	0,00	112 486,36	92 300,00	20 186,36	20 186,36	122
1.6	Inne środki trwałe	773 067,23	773 067,23	0,00	855 260,76	852 591,17	2 669,59	82 193,53	111
2.	Inwestycje rozpoczęte (środki trwałe w budowie)	0,00	0,00	0,00	0,00	0,00	0,00	0,00	0
3.	Środki przekazane na poczet inwestycji	0,00	0,00	0,00	0,00	0,00	0,00	0,00	0

(IMK 144)

112	Specjalny Ośrodek Szkolno-Wychowawczy Nr 2 Kielce, ul. Kryształowa 6	Stan na dzień 31 grudnia 2016 roku		Stan na dzień 31 grudnia 2017 roku		Zmiana powierzchni (4-2) (5-3)	(4:2) (5:3) %
		Powierzchnia [w m ²]	Powierzchnia użytkowa [w m ²]	Powierzchnia [w m ²]	Powierzchnia użytkowa [w m ²]		
1		2	3	4	5	6	7
1.1	Grunty	5 056	x	5 056	x	1	100
1.2	Budynki, lokale	x	1 468,00	x	1 468,00	0,00	100

(IMK 103)

113	Miejski Zespół Poradni Psychologiczno-Pedagogicznych Kielce, ul. Urzędnicza 16	Stan na dzień 31 grudnia 2016 roku			Stan na dzień 31 grudnia 2017 roku			Zmiana wartości (5-2)	(5:2) %
		Wartość brutto	Umorzenie/ Odpisy aktualizujące	Wartość netto	Wartość brutto	Umorzenie/ Odpisy aktualizujące	Wartość netto		
1		2	3	4	5	6	7	9	
II. RZECZOWE AKTYWA TRWAŁE		2 336 421,97	917 025,66	1 419 396,31	2 545 386,03	985 746,12	1 559 639,91	208 964,06	109
1.	Środki trwałe	2 336 421,97	917 025,66	1 419 396,31	2 545 386,03	985 746,12	1 559 639,91	208 964,06	109
1.1	Grunty	64 994,00	0,00	64 994,00	64 994,00	0,00	64 994,00	0,00	100
1.2	Budynki, lokale	1 782 309,99	442 530,04	1 339 779,95	1 969 793,11	487 259,56	1 482 533,55	187 483,12	111
1.3	Obiekty inżynierii lądowej i wodnej	0,00	0,00	0,00	0,00	0,00	0,00	0,00	0
1.4	Urządzenia techniczne i maszyny	26 600,03	11 977,67	14 622,36	26 600,03	14 487,67	12 112,36	0,00	100
1.5	Środki transportu	12 950,00	12 950,00	0,00	12 950,00	12 950,00	0,00	0,00	100
1.6	Inne środki trwałe	449 567,95	449 567,95	0,00	471 048,89	471 048,89	0,00	21 480,94	105
2.	Inwestycje rozpoczęte (środki trwałe w budowie)	0,00	0,00	0,00	0,00	0,00	0,00	0,00	0
3.	Środki przekazane na poczet inwestycji	0,00	0,00	0,00	0,00	0,00	0,00	0,00	0

(IMK 144)

113	Miejski Zespół Poradni Psychologiczno-Pedagogicznych Kielce, ul. Urzędnicza 16	Stan na dzień 31 grudnia 2016 roku		Stan na dzień 31 grudnia 2017 roku		Zmiana powierzchni (4-2) (5-3)	(4:2) (5:3) %
		Powierzchnia [w m ²]	Powierzchnia użytkowa [w m ²]	Powierzchnia [w m ²]	Powierzchnia użytkowa [w m ²]		
1		2	3	4	5	6	7
1.1	Grunty	1 292	xx	1 292	x	0	100
1.2	Budynki, lokale	x	1 085,00	x	1 085,00	0,00	100

INFORMACJA O STANIE MIENIA KOMUNALNEGO MIASTA KIELCE

(IMK 103)

114	Świetlica Wspierająco -Integrująca „PLUS” Kielce, ul. S. Żeromskiego 36	Stan na dzień 31 grudnia 2016 roku			Stan na dzień 31 grudnia 2017 roku			Zmiana wartości (5-2)	(5:2) %
		Wartość brutto	Umorzenie/ Odpisy aktualizujące	Wartość netto	Wartość brutto	Umorzenie/ Odpisy aktualizujące	Wartość netto		
1		2	3	4	5	6	7	8	9
II. RZECZOWE AKTYWA TRWALE		97 963,96	97 963,96	0,00	93 386,69	93 386,69	0,00	-4 577,27	95
1.	Środki trwałe	97 963,96	97 963,96	0,00	93 386,69	93 386,69	0,00	-4 577,27	95
1.1	Grunty	0,00	0,00	0,00	0,00	0,00	0,00	0,00	0
1.2	Budynki, lokale	0,00	0,00	0,00	0,00	0,00	0,00	0,00	0
1.3	Obiekty inżynierii lądowej i wodnej	0,00	0,00	0,00	0,00	0,00	0,00	0,00	0
1.4	Urządzenia techniczne i maszyny	3 499,00	3 499,00	0,00	3 499,00	3 499,00	0,00	0,00	100
1.5	Środki transportu	0,00	0,00	0,00	0,00	0,00	0,00	0,00	0
1.6	Inne środki trwałe	94 464,96	94 464,96	0,00	89 887,69	89 887,69	0,00	-4 577,27	95
2.	Inwestycje rozpoczęte (środki trwałe w budowie)	0,00	0,00	0,00	0,00	0,00	0,00	0,00	0
3.	Środki przekazane na poczet inwestycji	0,00	0,00	0,00	0,00	0,00	0,00	0,00	0

(IMK 144)

114	Świetlica Wspierająco -Integrująca „PLUS” Kielce, ul. S. Żeromskiego 36	Stan na dzień 31 grudnia 2016 roku		Stan na dzień 31 grudnia 2017 roku		Zmiana powierzchni (4-2) (5-3)	(4:2) (5:3) %
		Powierzchnia [w m ²]	Powierzchnia użytkowa [w m ²]	Powierzchnia [w m ²]	Powierzchnia użytkowa [w m ²]		
1		2	3	4	5	6	7
1.1	Grunty	0	x	0	x	0	0
1.2	Budynki, lokale	x	0,00	x	0,00	0,00	0

(IMK 103)

115	Świętokrzyskie Centrum Profilaktyki i Edukacji Kielce, ul. J. Nowaka-Jeziorańskiego 65	Stan na dzień 31 grudnia 2016 roku			Stan na dzień 31 grudnia 2017 roku			Zmiana wartości (5-2)	(5:2) %
		Wartość brutto	Umorzenie/ Odpisy aktualizujące	Wartość netto	Wartość brutto	Umorzenie/ Odpisy aktualizujące	Wartość netto		
1		2	3	4	5	6	7	8	9
II. RZECZOWE AKTYWA TRWALE		2 410 990,14	870 482,52	1 540 507,62	2 417 610,81	925 712,91	1 491 897,90	6 620,67	100
1.	Środki trwałe	2 410 990,14	870 482,52	1 540 507,62	2 417 610,81	925 712,91	1 491 897,90	6 620,67	100
1.1	Grunty	33 611,58	0,00	33 611,58	33 611,58	0,00	33 611,58	0,00	100
1.2	Budynki, lokale	1 908 460,45	405 606,33	1 502 854,12	1 908 460,45	453 317,85	1 455 142,60	0,00	100
1.3	Obiekty inżynierii lądowej i wodnej	0,00	0,00	0,00	0,00	0,00	0,00	0,00	0
1.4	Urządzenia techniczne i maszyny	69 418,90	65 376,98	4 041,92	69 418,90	66 275,18	3 143,72	0,00	100
1.5	Środki transportu	0,00	0,00	0,00	0,00	0,00	0,00	0,00	0
1.6	Inne środki trwałe	399 499,21	399 499,21	0,00	406 119,88	406 119,88	0,00	6 620,67	102
2.	Inwestycje rozpoczęte (środki trwałe w budowie)	0,00	0,00	0,00	0,00	0,00	0,00	0,00	0
3.	Środki przekazane na poczet inwestycji	0,00	0,00	0,00	0,00	0,00	0,00	0,00	0

(IMK 144)

115	Świętokrzyskie Centrum Profilaktyki i Edukacji Kielce, ul. J. Nowaka-Jeziorańskiego 65	Stan na dzień 31 grudnia 2016 roku		Stan na dzień 31 grudnia 2017 roku		Zmiana powierzchni (4-2) (5-3)	(4:2) (5:3) %
		Powierzchnia [w m ²]	Powierzchnia użytkowa [w m ²]	Powierzchnia [w m ²]	Powierzchnia użytkowa [w m ²]		
1		2	3	4	5	6	7
1.1	Grunty	4 089	x	4 089	x	0	100
1.2	Budynki, lokale	x	629,00	x	629,00	0,00	100

(IMK 103)

116	Samorządowy Ośrodek Doradztwa Metodycznego i Doskonalenia Nauczycieli Kielce, ul. Marszałka J. Piłsudskiego 42	Stan na dzień 31 grudnia 2016 roku			Stan na dzień 31 grudnia 2017 roku			Zmiana wartości (5-2)	(5:2) %
		Wartość brutto	Umorzenie/ Odpisy aktualizujące	Wartość netto	Wartość brutto	Umorzenie/ Odpisy aktualizujące	Wartość netto		
1		2	3	4	5	6	7	8	9
II. RZECZOWE AKTYWA TRWALE		172 980,71	171 553,91	1 426,80	176 388,63	176 388,63	0,00	3 407,92	102
1.	Środki trwałe	172 980,71	171 553,91	1 426,80	176 388,63	176 388,63	0,00	3 407,92	102
1.1	Grunty	0,00	0,00	0,00	0,00	0,00	0,00	0,00	0
1.2	Budynki, lokale	0,00	0,00	0,00	0,00	0,00	0,00	0,00	0
1.3	Obiekty inżynierii lądowej i wodnej	0,00	0,00	0,00	0,00	0,00	0,00	0,00	0
1.4	Urządzenia techniczne i maszyny	16 259,15	14 832,35	1 426,80	16 259,15	16 259,15	0,00	0,00	100
1.5	Środki transportu	0,00	0,00	0,00	0,00	0,00	0,00	0,00	0
1.6	Inne środki trwałe	156 721,56	156 721,56	0,00	160 129,48	160 129,48	0,00	3 407,92	102
2.	Inwestycje rozpoczęte (środki trwałe w budowie)	0,00	0,00	0,00	0,00	0,00	0,00	0,00	0
3.	Środki przekazane na poczet inwestycji	0,00	0,00	0,00	0,00	0,00	0,00	0,00	0

(IMK 144)

116	Samorządowy Ośrodek Doradztwa Metodycznego i Doskonalenia Nauczycieli Kielce, ul. Marszałka J. Piłsudskiego 42	Stan na dzień 31 grudnia 2016 roku		Stan na dzień 31 grudnia 2017 roku		Zmiana powierzchni (4-2) (5-3)	(4:2) (5:3) %
		Powierzchnia [w m ²]	Powierzchnia użytkowa [w m ²]	Powierzchnia [w m ²]	Powierzchnia użytkowa [w m ²]		
1		2	3	4	5	6	7
1.1	Grunty	0	x	0	x	0	0
1.2	Budynki, lokale	x	0,00	x	0,00	0,00	0

INFORMACJA O STANIE MIENIA KOMUNALNEGO MIASTA KIELCE

(IMK 103)

117	Szkolne Schronisko Młodzieżowe Nr 1 Kielce, ul. K. Szymanowskiego 5	Stan na dzień 31 grudnia 2016 roku			Stan na dzień 31 grudnia 2017 roku			Zmiana wartości (5-2)	(5:2) %
		Wartość brutto	Umorzenie/ Odpisy aktualizujące	Wartość netto	Wartość brutto	Umorzenie/ Odpisy aktualizujące	Wartość netto		
1		2	3	4	5	6	7	8	9
II. RZECZOWE AKTYWA TRWAŁE		371 800,27	360 982,75	10 817,52	0,00	0,00	0,00	-371 800,27	0
1.	Środki trwałe	371 800,27	360 982,75	10 817,52	0,00	0,00	0,00	-371 800,27	0
1.1	Grunty	10 817,52	0,00	10 817,52	0,00	0,00	0,00	-10 817,52	0
1.2	Budynki, lokale	231 900,00	231 900,00	0,00	0,00	0,00	0,00	-231 900,00	0
1.3	Obiekty inżynierii lądowej i wodnej	0,00	0,00	0,00	0,00	0,00	0,00	0,00	0
1.4	Urządzenia techniczne i maszyny	0,00	0,00	0,00	0,00	0,00	0,00	0,00	0
1.5	Środki transportu	0,00	0,00	0,00	0,00	0,00	0,00	0,00	0
1.6	Inne środki trwałe	129 082,75	129 082,75	0,00	0,00	0,00	0,00	-129 082,75	0
2.	Inwestycje rozpoczęte (środki trwałe w budowie)	0,00	0,00	0,00	0,00	0,00	0,00	0,00	0
3.	Środki przekazane na poczet inwestycji	0,00	0,00	0,00	0,00	0,00	0,00	0,00	0

(IMK 144)

117	Szkolne Schronisko Młodzieżowe Nr 1 Kielce, ul. K. Szymanowskiego 5	Stan na dzień 31 grudnia 2016 roku		Stan na dzień 31 grudnia 2017 roku		Zmiana powierzchni (4-2) (5-3)	(4:2) (5:3) %
		Powierzchnia [w m ²]	Powierzchnia użytkowa [w m ²]	Powierzchnia [w m ²]	Powierzchnia użytkowa [w m ²]		
1		2	3	4	5	6	7
1.1	Grunty	1 316	x	0	x	-1 316	0
1.2	Budynki, lokale	x	548,20	x	0,00	-548,20	0

(IMK 103)

118	Żłobek Samorządowy Nr 5 Kielce, ul. Piekoszowska 49	Stan na dzień 31 grudnia 2016 roku			Stan na dzień 31 grudnia 2017 roku			Zmiana wartości (5-2)	(5:2) %
		Wartość brutto	Umorzenie/ Odpisy aktualizujące	Wartość netto	Wartość brutto	Umorzenie/ Odpisy aktualizujące	Wartość netto		
1		2	3	4	5	6	7	8	9
II. RZECZOWE AKTYWA TRWAŁE		2 317 964,76	825 276,11	1 492 688,65	3 925 616,49	903 032,65	3 022 583,84	1 607 651,73	169
1.	Środki trwałe	2 317 964,76	825 276,11	1 492 688,65	3 925 616,49	903 032,65	3 022 583,84	1 607 651,73	169
1.1	Grunty	30 052,32	0,00	30 052,32	30 052,32	0,00	30 052,32	0,00	100
1.2	Budynki, lokale	1 930 396,64	527 156,77	1 403 239,87	3 499 637,80	575 583,35	2 924 054,45	1 569 241,16	181
1.3	Obiekty inżynierii lądowej i wodnej	0,00	0,00	0,00	0,00	0,00	0,00	0,00	0
1.4	Urządzenia techniczne i maszyny	107 855,72	51 211,73	56 643,99	118 587,73	52 145,09	66 442,64	10 732,01	110
1.5	Środki transportu	0,00	0,00	0,00	0,00	0,00	0,00	0,00	0
1.6	Inne środki trwałe	249 660,08	246 907,61	2 752,47	277 338,64	275 304,21	2 034,43	27 678,56	111
2.	Inwestycje rozpoczęte (środki trwałe w budowie)	0,00	0,00	0,00	0,00	0,00	0,00	0,00	0
3.	Środki przekazane na poczet inwestycji	0,00	0,00	0,00	0,00	0,00	0,00	0,00	0

(IMK 144)

118	Żłobek Samorządowy Nr 5 Kielce, ul. Piekoszowska 49	Stan na dzień 31 grudnia 2016 roku		Stan na dzień 31 grudnia 2017 roku		Zmiana powierzchni (4-2) (5-3)	(4:2) (5:3) %
		Powierzchnia [w m ²]	Powierzchnia użytkowa [w m ²]	Powierzchnia [w m ²]	Powierzchnia użytkowa [w m ²]		
1		2	3	4	5	6	7
1.1	Grunty	3 656	x	3 656	x	0	100
1.2	Budynki, lokale	x	1 065,70	x	1 468,20	402,50	138

(IMK 103)

119	Żłobek Samorządowy Nr 12 Kielce, ul. K. I. Gałczyńskiego 7	Stan na dzień 31 grudnia 2016 roku			Stan na dzień 31 grudnia 2017 roku			Zmiana wartości (5-2)	(5:2) %
		Wartość brutto	Umorzenie/ Odpisy aktualizujące	Wartość netto	Wartość brutto	Umorzenie/ Odpisy aktualizujące	Wartość netto		
1		2	3	4	5	6	7	8	9
II. RZECZOWE AKTYWA TRWAŁE		2 537 327,30	731 088,95	1 806 238,35	2 563 621,29	811 347,88	1 752 273,41	26 293,99	101
1.	Środki trwałe	2 403 327,30	731 088,95	1 672 238,35	2 563 621,29	811 347,88	1 752 273,41	160 293,99	107
1.1	Grunty	32 674,50	0,00	32 674,50	32 674,50	0,00	32 674,50	0,00	100
1.2	Budynki, lokale	2 055 996,71	454 655,92	1 601 340,79	2 055 996,71	506 055,84	1 549 940,87	0,00	100
1.3	Obiekty inżynierii lądowej i wodnej	0,00	0,00	0,00	134 000,00	6 030,03	127 969,97	134 000,00	100
1.4	Urządzenia techniczne i maszyny	84 000,02	45 776,96	38 223,06	93 500,02	51 811,95	41 688,07	9 500,00	111
1.5	Środki transportu	0,00	0,00	0,00	0,00	0,00	0,00	0,00	0
1.6	Inne środki trwałe	230 656,07	230 656,07	0,00	247 450,06	247 450,06	0,00	16 793,99	107
2.	Inwestycje rozpoczęte (środki trwałe w budowie)	134 000,00	0,00	134 000,00	0,00	0,00	0,00	-134 000,00	0
3.	Środki przekazane na poczet inwestycji	0,00	0,00	0,00	0,00	0,00	0,00	0,00	0

(IMK 144)

119	Żłobek Samorządowy Nr 12 Kielce, ul. K. I. Gałczyńskiego 7	Stan na dzień 31 grudnia 2016 roku		Stan na dzień 31 grudnia 2017 roku		Zmiana powierzchni (4-2) (5-3)	(4:2) (5:3) %
		Powierzchnia [w m ²]	Powierzchnia użytkowa [w m ²]	Powierzchnia [w m ²]	Powierzchnia użytkowa [w m ²]		
1		2	3	4	5	6	7
1.1	Grunty	3 975	x	3 975	x	0	100
1.2	Budynki, lokale	x	1 204,30	x	1 204,30	0,00	100

INFORMACJA O STANIE MIENIA KOMUNALNEGO MIASTA KIELCE

(IMK 103)

120	Żłobek Samorządowy Nr 13 Kielce, ul. Romualda 8	Stan na dzień 31 grudnia 2016 roku			Stan na dzień 31 grudnia 2017 roku			Zmiana wartości (5-2)	(5:2) %
		Wartość brutto	Umorzenie/ Odpisy aktualizujące	Wartość netto	Wartość brutto	Umorzenie/ Odpisy aktualizujące	Wartość netto		
1		2	3	4	5	6	7	8	9
II. RZECZOWE AKTYWA TRWAŁE		2 299 007,73	867 104,00	1 431 903,73	2 330 679,14	939 568,93	1 391 110,21	31 671,41	101
1.	Środki trwałe	2 299 007,73	867 104,00	1 431 903,73	2 330 679,14	939 568,93	1 391 110,21	31 671,41	101
1.1	Grunty	27 208,20	0,00	27 208,20	27 208,20	0,00	27 208,20	0,00	100
1.2	Budynki, lokale	1 855 350,59	556 694,05	1 298 656,54	1 855 350,59	603 077,83	1 252 272,76	0,00	100
1.3	Obiekty inżynierii lądowej i wodnej	0,00	0,00	0,00	0,00	0,00	0,00	0,00	0
1.4	Urządzenia techniczne i maszyny	195 552,45	93 626,33	101 926,12	197 212,95	106 579,19	90 633,76	1 660,50	101
1.5	Środki transportu	0,00	0,00	0,00	0,00	0,00	0,00	0,00	0
1.6	Inne środki trwałe	220 896,49	216 783,62	4 112,87	250 907,40	229 911,91	20 995,49	30 010,91	114
2.	Inwestycje rozpoczęte (środki trwałe w budowie)	0,00	0,00	0,00	0,00	0,00	0,00	0,00	0
3.	Środki przekazane na poczet inwestycji	0,00	0,00	0,00	0,00	0,00	0,00	0,00	0

(IMK 144)

120	Żłobek Samorządowy Nr 13 Kielce, ul. Romualda 8	Stan na dzień 31 grudnia 2016 roku		Stan na dzień 31 grudnia 2017 roku		Zmiana powierzchni (4-2) (5-3)	(4:2) (5:3) %
		Powierzchnia [w m ²]	Powierzchnia użytkowa [w m ²]	Powierzchnia [w m ²]	Powierzchnia użytkowa [w m ²]		
1		2	3	4	5	6	7
1.1	Grunty	3 310	x	3 310	x	0	100
1.2	Budynki, lokale	x	1 170,00	x	1 170,00	0,00	100

(IMK 103)

121	Żłobek Samorządowy Nr 15 Kielce, ul. A. Struga 6	Stan na dzień 31 grudnia 2016 roku			Stan na dzień 31 grudnia 2017 roku			Zmiana wartości (5-2)	(5:2) %
		Wartość brutto	Umorzenie/ Odpisy aktualizujące	Wartość netto	Wartość brutto	Umorzenie/ Odpisy aktualizujące	Wartość netto		
1		2	3	4	5	6	7	8	9
II. RZECZOWE AKTYWA TRWAŁE		2 300 641,58	855 327,17	1 445 314,41	2 337 953,29	934 427,75	1 403 525,54	37 311,71	102
1.	Środki trwałe	2 300 641,58	855 327,17	1 445 314,41	2 337 953,29	934 427,75	1 403 525,54	37 311,71	102
1.1	Grunty	27 874,02	0,00	27 874,02	27 874,02	0,00	27 874,02	0,00	100
1.2	Budynki, lokale	1 652 165,11	350 252,81	1 301 912,30	1 652 165,11	391 556,94	1 260 608,17	0,00	100
1.3	Obiekty inżynierii lądowej i wodnej	0,00	0,00	0,00	0,00	0,00	0,00	0,00	0
1.4	Urządzenia techniczne i maszyny	229 569,61	121 284,52	108 285,09	229 569,61	138 031,89	91 537,72	0,00	100
1.5	Środki transportu	0,00	0,00	0,00	0,00	0,00	0,00	0,00	0
1.6	Inne środki trwałe	391 032,84	383 789,84	7 243,00	428 344,55	404 838,92	23 505,63	37 311,71	110
2.	Inwestycje rozpoczęte (środki trwałe w budowie)	0,00	0,00	0,00	0,00	0,00	0,00	0,00	0
3.	Środki przekazane na poczet inwestycji	0,00	0,00	0,00	0,00	0,00	0,00	0,00	0

(IMK 144)

121	Żłobek Samorządowy Nr 15 Kielce, ul. A. Struga 6	Stan na dzień 31 grudnia 2016 roku		Stan na dzień 31 grudnia 2017 roku		Zmiana powierzchni (4-2) (5-3)	(4:2) (5:3) %
		Powierzchnia [w m ²]	Powierzchnia użytkowa [w m ²]	Powierzchnia [w m ²]	Powierzchnia użytkowa [w m ²]		
1		2	3	4	5	6	7
1.1	Grunty	3 391	x	3 391	x	0	100
1.2	Budynki, lokale	x	1 171,00	x	1 171,00	0,00	100

(IMK 103)

122	Żłobek Samorządowy Nr 17 Kielce, aleja J. Szajnowicza-Iwanowa 15	Stan na dzień 31 grudnia 2016 roku			Stan na dzień 31 grudnia 2017 roku			Zmiana wartości (5-2)	(5:2) %
		Wartość brutto	Umorzenie/ Odpisy aktualizujące	Wartość netto	Wartość brutto	Umorzenie/ Odpisy aktualizujące	Wartość netto		
1		2	3	4	5	6	7	8	9
II. RZECZOWE AKTYWA TRWAŁE		5 882 993,56	1 334 973,08	4 548 020,48	5 923 385,21	1 540 815,98	4 382 569,23	40 391,65	101
1.	Środki trwałe	5 882 993,56	1 334 973,08	4 548 020,48	5 923 385,21	1 540 815,98	4 382 569,23	40 391,65	101
1.1	Grunty	136 401,37	0,00	136 401,37	136 401,37	0,00	136 401,37	0,00	100
1.2	Budynki, lokale	4 579 948,74	569 825,78	4 010 122,96	4 579 948,74	684 324,50	3 895 624,24	0,00	100
1.3	Obiekty inżynierii lądowej i wodnej	0,00	0,00	0,00	0,00	0,00	0,00	0,00	0
1.4	Urządzenia techniczne i maszyny	701 987,70	345 356,50	356 631,20	731 692,20	417 040,53	314 651,67	29 704,50	104
1.5	Środki transportu	0,00	0,00	0,00	0,00	0,00	0,00	0,00	0
1.6	Inne środki trwałe	464 655,75	419 790,80	44 864,95	475 342,90	439 450,95	35 891,95	10 687,15	102
2.	Inwestycje rozpoczęte (środki trwałe w budowie)	0,00	0,00	0,00	0,00	0,00	0,00	0,00	0
3.	Środki przekazane na poczet inwestycji	0,00	0,00	0,00	0,00	0,00	0,00	0,00	0

(IMK 144)

122	Żłobek Samorządowy Nr 17 Kielce, aleja J. Szajnowicza-Iwanowa 15	Stan na dzień 31 grudnia 2016 roku		Stan na dzień 31 grudnia 2017 roku		Zmiana powierzchni (4-2) (5-3)	(4:2) (5:3) %
		Powierzchnia [w m ²]	Powierzchnia użytkowa [w m ²]	Powierzchnia [w m ²]	Powierzchnia użytkowa [w m ²]		
1		2	3	4	5	6	7
1.1	Grunty	3 152	x	3 152	x	0	100
1.2	Budynki, lokale	x	1 341,46	x	1 341,46	0,00	100

INFORMACJA O STANIE MIENIA KOMUNALNEGO MIASTA KIELCE

(IMK 103)

123	Wzgórze Zamkowe Kielce, ul. Zamkowa 3	Stan na dzień 31 grudnia 2016 roku			Stan na dzień 31 grudnia 2017 roku			Zmiana wartości (5-2)	(5:2) %
		Wartość brutto	Umorzenie/ Odpisy aktualizujące	Wartość netto	Wartość brutto	Umorzenie/ Odpisy aktualizujące	Wartość netto		
1		2	3	4	5	6	7	8	9
II. RZECZOWE AKTYWA TRWAŁE		24 782 674,24	6 167 597,80	18 615 076,44	24 950 936,00	7 270 357,79	17 680 578,21	168 261,76	101
1.	Środki trwałe	24 773 198,83	6 167 597,80	18 605 601,03	24 859 356,23	7 270 357,79	17 588 998,44	86 157,40	100
1.1	Grunty	394 116,45	77 404,16	316 712,29	394 116,45	94 929,63	299 186,82	0,00	100
1.2	Budynki, lokale	17 541 631,75	2 570 158,91	14 971 472,84	17 572 753,50	3 022 405,12	14 550 348,38	31 121,75	100
1.3	Obiekty inżynierii lądowej i wodnej	3 149 787,04	946 273,37	2 203 513,67	3 149 787,04	1 159 422,02	1 990 365,02	0,00	100
1.4	Urządzenia techniczne i maszyny	1 496 746,49	680 274,58	816 471,91	1 530 341,05	813 772,79	716 568,26	33 594,56	102
1.5	Środki transportu	100 490,00	100 490,00	0,00	100 490,00	100 490,00	0,00	0,00	100
1.6	Inne środki trwałe	2 090 427,10	1 792 996,78	297 430,32	2 111 868,19	2 079 338,23	32 529,96	21 441,09	101
2.	Inwestycje rozpoczęte (środki trwałe w budowie)	9 475,41	0,00	9 475,41	91 579,77	0,00	91 579,77	82 104,36	966
3.	Środki przekazane na poczet inwestycji	0,00	0,00	0,00	0,00	0,00	0,00	0,00	0

(IMK 144)

123	Wzgórze Zamkowe Kielce, ul. Zamkowa 3	Stan na dzień 31 grudnia 2016 roku		Stan na dzień 31 grudnia 2017 roku		Zmiana powierzchni (4-2) (5-3)	(4:2) (5:3) %
		Powierzchnia [w m ²]	Powierzchnia użytkowa [w m ²]	Powierzchnia [w m ²]	Powierzchnia użytkowa [w m ²]		
1		2	3	4	5	6	7
1.1	Grunty	6 507	x	6 507	x	0	100
1.2	Budynki, lokale	x	4 069,66	x	4 069,66	0,00	100

(IMK 103)

125	Ośrodek Rodzinnej Pieczy Zastępczej Kielce, ul. Wesoła 47/49	Stan na dzień 31 grudnia 2016 roku			Stan na dzień 31 grudnia 2017 roku			Zmiana wartości (5-2)	(5:2) %
		Wartość brutto	Umorzenie/ Odpisy aktualizujące	Wartość netto	Wartość brutto	Umorzenie/ Odpisy aktualizujące	Wartość netto		
1		2	3	4	5	6	7	8	9
II. RZECZOWE AKTYWA TRWAŁE		283 241,31	237 428,78	45 812,53	298 755,59	257 771,54	40 984,05	15 514,28	105
1.	Środki trwałe	283 241,31	237 428,78	45 812,53	298 755,59	257 771,54	40 984,05	15 514,28	105
1.1	Grunty	0,00	0,00	0,00	0,00	0,00	0,00	0,00	0
1.2	Budynki, lokale	40 499,06	4 640,53	35 858,53	40 499,06	5 653,01	34 846,05	0,00	100
1.3	Obiekty inżynierii lądowej i wodnej	0,00	0,00	0,00	0,00	0,00	0,00	0,00	0
1.4	Urządzenia techniczne i maszyny	0,00	0,00	0,00	0,00	0,00	0,00	0,00	0
1.5	Środki transportu	0,00	0,00	0,00	0,00	0,00	0,00	0,00	0
1.6	Inne środki trwałe	242 742,25	232 788,25	9 954,00	258 256,53	252 118,53	6 138,00	15 514,28	106
2.	Inwestycje rozpoczęte (środki trwałe w budowie)	0,00	0,00	0,00	0,00	0,00	0,00	0,00	0
3.	Środki przekazane na poczet inwestycji	0,00	0,00	0,00	0,00	0,00	0,00	0,00	0

(IMK 144)

125	Ośrodek Rodzinnej Pieczy Zastępczej Kielce, ul. Wesoła 47/49	Stan na dzień 31 grudnia 2016 roku		Stan na dzień 31 grudnia 2017 roku		Zmiana powierzchni (4-2) (5-3)	(4:2) (5:3) %
		Powierzchnia [w m ²]	Powierzchnia użytkowa [w m ²]	Powierzchnia [w m ²]	Powierzchnia użytkowa [w m ²]		
1		2	3	4	5	6	7
1.1	Grunty	0	x	0	x	0	0
1.2	Budynki, lokale	x	0,00	x	0,00	0,00	0

(IMK 103)

126	Młodzieżowy Ośrodek Wychowawczy Kielce, ul. Dobromyśl 44	Stan na dzień 31 grudnia 2016 roku			Stan na dzień 31 grudnia 2017 roku			Zmiana wartości (5-2)	(5:2) %
		Wartość brutto	Umorzenie/ Odpisy aktualizujące	Wartość netto	Wartość brutto	Umorzenie/ Odpisy aktualizujące	Wartość netto		
1		2	3	4	5	6	7	8	9
II. RZECZOWE AKTYWA TRWAŁE		1 506 750,20	810 618,45	696 131,75	1 525 227,01	851 648,42	673 578,59	18 476,81	101
1.	Środki trwałe	1 506 750,20	810 618,45	696 131,75	1 525 227,01	851 648,42	673 578,59	18 476,81	101
1.1	Grunty	259 472,52	0,00	259 472,52	259 472,52	0,00	259 472,52	0,00	100
1.2	Budynki, lokale	337 332,62	127 847,22	209 485,40	337 332,62	132 976,54	204 356,08	0,00	100
1.3	Obiekty inżynierii lądowej i wodnej	353 002,75	143 186,63	209 816,12	353 002,75	158 724,25	194 278,50	0,00	100
1.4	Urządzenia techniczne i maszyny	37 823,08	20 465,37	17 357,71	37 823,08	22 351,59	15 471,49	0,00	100
1.5	Środki transportu	109 500,00	109 500,00	0,00	109 500,00	109 500,00	0,00	0,00	100
1.6	Inne środki trwałe	409 619,23	409 619,23	0,00	428 096,04	428 096,04	0,00	18 476,81	105
2.	Inwestycje rozpoczęte (środki trwałe w budowie)	0,00	0,00	0,00	0,00	0,00	0,00	0,00	0
3.	Środki przekazane na poczet inwestycji	0,00	0,00	0,00	0,00	0,00	0,00	0,00	0

(IMK 144)

126	Młodzieżowy Ośrodek Wychowawczy Kielce, ul. Dobromyśl 44	Stan na dzień 31 grudnia 2016 roku		Stan na dzień 31 grudnia 2017 roku		Zmiana powierzchni (4-2) (5-3)	(4:2) (5:3) %
		Powierzchnia [w m ²]	Powierzchnia użytkowa [w m ²]	Powierzchnia [w m ²]	Powierzchnia użytkowa [w m ²]		
1		2	3	4	5	6	7
1.1	Grunty	31 566	x	31 566	x	0	100
1.2	Budynki, lokale	x	2 272,52	x	2 272,52	0,00	100

INFORMACJA O STANIE MIENIA KOMUNALNEGO MIASTA KIELCE

(IMK 103)

127 Zakład Pielęgnacyjno-Opiekuńczy Kielce, ul. Króla Jana III Sobieskiego 30	Stan na dzień 31 grudnia 2016 roku			Stan na dzień 31 grudnia 2017 roku			Zmiana wartości (5-2)	(5:2) %
	Wartość brutto	Umorzenie/ Odpisy aktualizujące	Wartość netto	Wartość brutto	Umorzenie/ Odpisy aktualizujące	Wartość netto		
1	2	3	4	5	6	7	8	9
II. RZECZOWE AKTYWA TRWAŁE	0,00	0,00	0,00	230 865,00	141 500,08	89 364,92	230 865,00	100
1. Środki trwałe	0,00	0,00	0,00	230 865,00	141 500,08	89 364,92	230 865,00	100
1.1 Grunty	0,00	0,00	0,00	0,00	0,00	0,00	0,00	0
1.2 Budynki, lokale	0,00	0,00	0,00	0,00	0,00	0,00	0,00	0
1.3 Obiekty inżynierii lądowej i wodnej	0,00	0,00	0,00	0,00	0,00	0,00	0,00	0
1.4 Urządzenia techniczne i maszyny	0,00	0,00	0,00	3 837,60	671,58	3 166,02	3 837,60	100
1.5 Środki transportu	0,00	0,00	0,00	0,00	0,00	0,00	0,00	0
1.6 Inne środki trwałe	0,00	0,00	0,00	227 027,40	140 828,50	86 198,90	227 027,40	100
2. Inwestycje rozpoczęte (środki trwałe w budowie)	0,00	0,00	0,00	0,00	0,00	0,00	0,00	0
3. Środki przekazane na poczet inwestycji	0,00	0,00	0,00	0,00	0,00	0,00	0,00	0

(IMK 144)

127 Zakład Pielęgnacyjno-Opiekuńczy Kielce, ul. Króla Jana III Sobieskiego 30	Stan na dzień 31 grudnia 2016 roku		Stan na dzień 31 grudnia 2017 roku		Zmiana powierzchni (4-2) (5-3)	(4:2) (5:3) %
	Powierzchnia [w m ²]	Powierzchnia użytkowa [w m ²]	Powierzchnia [w m ²]	Powierzchnia użytkowa [w m ²]		
1	2	3	4	5	6	7
1.1 Grunty	0	x	0	x	0,00	0
1.2 Budynki, lokale	x	0,00	x	0,00	0,00	0

(IMK 103)

128 Zespół Placówek Oświatowych nr 1 Kielce, ul. K. Szymanowskiego 5	Stan na dzień 31 grudnia 2016 roku			Stan na dzień 31 grudnia 2017 roku			Zmiana wartości (5-2)	(5:2) %
	Wartość brutto	Umorzenie/ Odpisy aktualizujące	Wartość netto	Wartość brutto	Umorzenie/ Odpisy aktualizujące	Wartość netto		
1	2	3	4	5	6	7	8	9
II. RZECZOWE AKTYWA TRWAŁE	0,00	0,00	0,00	2 702 987,49	2 054 863,66	648 123,83	2 702 987,49	100
1. Środki trwałe	0,00	0,00	0,00	2 702 987,49	2 054 863,66	648 123,83	2 702 987,49	100
1.1 Grunty	0,00	0,00	0,00	106 712,04	0,00	106 712,04	106 712,04	100
1.2 Budynki, lokale	0,00	0,00	0,00	1 545 885,10	1 151 226,09	394 659,01	1 545 885,10	100
1.3 Obiekty inżynierii lądowej i wodnej	0,00	0,00	0,00	248 808,23	114 060,02	134 748,21	248 808,23	100
1.4 Urządzenia techniczne i maszyny	0,00	0,00	0,00	41 779,18	29 774,61	12 004,57	41 779,18	100
1.5 Środki transportu	0,00	0,00	0,00	0,00	0,00	0,00	0,00	0
1.6 Inne środki trwałe	0,00	0,00	0,00	759 802,94	759 802,94	0,00	759 802,94	100
2. Inwestycje rozpoczęte (środki trwałe w budowie)	0,00	0,00	0,00	0,00	0,00	0,00	0,00	0
3. Środki przekazane na poczet inwestycji	0,00	0,00	0,00	0,00	0,00	0,00	0,00	0

(IMK 144)

128 Zespół Placówek Oświatowych nr 1 Kielce, ul. K. Szymanowskiego 5	Stan na dzień 31 grudnia 2016 roku		Stan na dzień 31 grudnia 2017 roku		Zmiana powierzchni (4-2) (5-3)	(4:2) (5:3) %
	Powierzchnia [w m ²]	Powierzchnia użytkowa [w m ²]	Powierzchnia [w m ²]	Powierzchnia użytkowa [w m ²]		
1	2	3	4	5	6	7
1.1 Grunty	0	x	12 982	x	12 982,00	100
1.2 Budynki, lokale	x	0,00	x	3 537,75	3 537,75	100

(IMK 103)

129 IV Liceum Ogólnokształcące Kielce, ul. Radiowa 1	Stan na dzień 31 grudnia 2016 roku			Stan na dzień 31 grudnia 2017 roku			Zmiana wartości (5-2)	(5:2) %
	Wartość brutto	Umorzenie/ Odpisy aktualizujące	Wartość netto	Wartość brutto	Umorzenie/ Odpisy aktualizujące	Wartość netto		
1	2	3	4	5	6	7	8	9
II. RZECZOWE AKTYWA TRWAŁE	0,00	0,00	0,00	4 874 851,44	1 963 332,90	2 911 518,54	4 874 851,44	100
1. Środki trwałe	0,00	0,00	0,00	4 874 851,44	1 963 332,90	2 911 518,54	4 874 851,44	100
1.1 Grunty	0,00	0,00	0,00	130 817,50	0,00	130 817,50	130 817,50	100
1.2 Budynki, lokale	0,00	0,00	0,00	2 393 388,78	909 186,12	1 484 202,66	2 393 388,78	100
1.3 Obiekty inżynierii lądowej i wodnej	0,00	0,00	0,00	1 487 480,15	224 630,06	1 262 850,09	1 487 480,15	100
1.4 Urządzenia techniczne i maszyny	0,00	0,00	0,00	40 449,82	19 102,45	21 347,37	40 449,82	100
1.5 Środki transportu	0,00	0,00	0,00	0,00	0,00	0,00	0,00	0
1.6 Inne środki trwałe	0,00	0,00	0,00	822 715,19	810 414,27	12 300,92	822 715,19	100
2. Inwestycje rozpoczęte (środki trwałe w budowie)	0,00	0,00	0,00	0,00	0,00	0,00	0,00	0
3. Środki przekazane na poczet inwestycji	0,00	0,00	0,00	0,00	0,00	0,00	0,00	0

(IMK 144)

129 IV Liceum Ogólnokształcące Kielce, ul. Radiowa 1	Stan na dzień 31 grudnia 2016 roku		Stan na dzień 31 grudnia 2017 roku		Zmiana powierzchni (4-2) (5-3)	(4:2) (5:3) %
	Powierzchnia [w m ²]	Powierzchnia użytkowa [w m ²]	Powierzchnia [w m ²]	Powierzchnia użytkowa [w m ²]		
1	2	3	4	5	6	7
1.1 Grunty	0	x	13 622	x	13 622,00	100
1.2 Budynki, lokale	x	0,00	x	3 306,00	3 306,00	100

INFORMACJA O STANIE MIENIA KOMUNALNEGO MIASTA KIELCE

(IMK 103)

147	Urząd Miasta Kielce Kielce, Rynek 1	Stan na dzień 31 grudnia 2016 roku			Stan na dzień 31 grudnia 2017 roku			Zmiana wartości (5-2)	(5:2) %
		Wartość brutto	Umorzenie/ Odpisy aktualizujące	Wartość netto	Wartość brutto	Umorzenie/ Odpisy aktualizujące	Wartość netto		
1		2	3	4	5	6	7	8	9
II. RZECZOWE AKTYWA TRWAŁE		472 618 589,74	99 087 571,07	373 531 018,67	493 022 561,82	107 316 685,39	385 705 876,43	20 403 972,08	104
1.	Środki trwałe	420 222 237,99	98 437 921,47	321 784 316,52	459 813 796,14	107 039 257,39	352 774 538,75	39 591 558,15	109
1.1	Grunty	209 037 423,06	2 493 574,03	206 543 849,03	241 701 633,44	2 851 082,23	238 850 551,21	32 664 210,38	116
1.2	Budynki, lokale	48 211 467,17	14 338 101,87	33 873 365,30	49 706 799,71	15 547 298,02	34 159 501,69	1 495 332,54	103
1.3	Obiekty inżynierii lądowej i wodnej	138 333 392,18	66 870 672,88	71 462 719,30	141 678 272,75	72 250 502,07	69 427 770,68	3 344 880,57	102
1.4	Urządzenia techniczne i maszyny	17 811 885,49	11 852 616,45	5 959 269,04	18 935 811,83	13 244 905,75	5 690 906,08	1 123 926,34	106
1.5	Środki transportu	700 048,50	500 365,04	199 683,46	700 048,50	545 074,88	154 973,62	0,00	100
1.6	Inne środki trwałe	6 128 021,59	2 382 591,20	3 745 430,39	7 091 229,91	2 600 394,44	4 490 835,47	963 208,32	116
2.	Inwestycje rozpoczęte (środki trwałe w budowie)	52 396 351,75	649 649,60	51 746 702,15	33 208 765,68	277 428,00	32 931 337,68	-19 187 586,07	63
3.	Środki przekazane na poczet inwestycji	0,00	0,00	0,00	0,00	0,00	0,00	0,00	0

(IMK 144)

147	Urząd Miasta Kielce Kielce, Rynek 1	Stan na dzień 31 grudnia 2016 roku		Stan na dzień 31 grudnia 2017 roku		Zmiana powierzchni (4-2) (5-3)	(4:2) (5:3) %
		Powierzchnia [w m ²]	Powierzchnia użytkowa [w m ²]	Powierzchnia [w m ²]	Powierzchnia użytkowa [w m ²]		
1		2	3	4	5	6	7
1.1	Grunty	12 989 151	x	19 056 354	x	6 067 203	147
1.2	Budynki, lokale	x	67 021,91	x	65 684,70	-1 337,21	98

2.2. Instytucje kultury

Zadania Miasta Kielce w zakresie tworzenia, upowszechniania i ochrony kultury wykonywane są przez jednostki organizacyjne działające w formie samorządowych instytucji kultury, na podstawie ustawy z dnia 25 października 1991 roku o organizowaniu i prowadzeniu działalności kulturalnej (Dz. U. z 2017 r. poz. 862, z późniejszymi zmianami).

Prowadzenie działalności kulturalnej jest podstawowym celem statutowym dla tych instytucji kultury.

Formami organizacyjnymi działalności kulturalnej są w szczególności: teatry, opery, operetki, filharmonie, orkiestry, instytucje filmowe, kina, muzea, biblioteki, domy kultury, ogniska artystyczne, galerie sztuki oraz ośrodki badań i dokumentacji w różnych dziedzinach kultury. Organizator działalności kulturalnej zapewnia instytucjom kultury środki niezbędne do rozpoczęcia i prowadzenia działalności kulturalnej oraz do utrzymania obiektu, w którym ta działalność jest prowadzona.

Instytucje kultury uzyskują osobowość prawną i mogą rozpocząć działalność z chwilą wpisu do rejestru prowadzonego przez organizatora.

Zasady gospodarki finansowej instytucji kultury określają przepisy w/w ustawy o organizowaniu i prowadzeniu działalności kulturalnej.

Według stanu na dzień 31 grudnia 2017 roku Miasto Kielce jest organizatorem następujących instytucji kultury:

130	Biuro Wystaw Artystycznych	Kielce, ul. Kapitulna 2
131	Dom Środowisk Twórczych „Palac Tomusza Ziełińskiego”	Kielce, ul. Zamkowa 5
132	Muzeum Zabawek i Zabawy,	Kielce, plac Wolności 2
133	Miejska Biblioteka Publiczna	Kielce, ul. M. Konopnickiej 5
134	Teatr Lalki i Aktora „Kubus”,	Kielce, ul. Duża 9
135	Kielecki Teatr Tańca	Kielce, plac St. Moniuszki 2B
136	Kieleckie Centrum Kultury	Kielce, plac St. Moniuszki 2B
137	Dom Kultury „Zameczek”	Kielce, ul. J. Słowackiego 23
138	Muzeum Historii Kielc	Kielce, ul. św. Leonarda 4
139	Dom Kultury „Białogon”	Kielce, ul. Pańskiej 1A

Na podstawie uchwały Nr XXXIV/713/2016 Rady Miasta Kielce z dnia 8 grudnia 2016 r., z dniem 1 stycznia 2017 r., została utworzona instytucja kultury pod nazwą Dom Kultury „Białogon” z siedzibą w Kielcach. Do samorządowej instytucji kultury Dom Kultury „Białogon” została włączona jednostka organizacyjna o nazwie „Ośrodek Kultury „Białogon””, która w wyniku podziału została wyłączona ze struktury samorządowej instytucji o nazwie Dom Kultury „Zameczek” na podstawie uchwały Nr XLIII/901/2017 Rady Miasta Kielce z dnia 1 czerwca 2017 r..

Informacje dotyczące majątku samorządowych instytucji kultury zawiera tabela Nr 23.

TABELA Nr 23. Aktywa trwale i obrotowe w instytucjach kultury
wg stanu na dzień 31 grudnia 2016 roku oraz na dzień 31 grudnia 2017 roku

(IMK 005) w zł

Aktywa trwale i obrotowe w instytucjach kultury	Stan na dzień 31 grudnia 2016 roku			Stan na dzień 31 grudnia 2017 roku			Zmiana wartości (5-2)	(5 : 2) %
	Wartość brutto	Umorzenie/ Odpisy aktualizujące	Wartość netto	Wartość brutto	Umorzenie/ Odpisy aktualizujące	Wartość netto		
1	2	3	4	5	6	7	8	9
Wartości niematerialne i prawne	390 403	328 156	62 247	500 163	396 847	103 316	109 760	128
Rzeczowe aktywa trwale	37 292 011	20 088 579	17 203 433	39 206 011	21 073 876	18 132 135	1 913 999	105
Należności długoterminowe	38	0	38	299	0	299	261	778
Długoterminowe aktywa finansowe	0	0	0	0	0	0	0	0
Wartość mienia zlikwidowanych jednostek	0	0	0	0	0	0	0	0
RAZEM AKTYWA TRWAŁE	37 682 453	20 416 735	17 265 718	39 706 473	21 470 722	18 235 750	2 024 020	105
Zapasy	291 323	13 979	277 344	319 798	11 787	308 011	28 475	110
Należności krótkoterminowe	302 228	210	302 018	491 363	0	491 363	189 135	163
Środki pieniężne	783 450	0	783 450	650 588	0	650 588	-132 862	83
Krótkoterminowe papiery wartościowe	0	0	0	0	0	0	0	0
Rozliczenia międzyokresowe	524 799	0	524 799	572 241	210	572 031	47 442	109
RAZEM AKTYWA OBROTOWE	1 901 800	14 189	1 887 611	2 033 990	11 997	2 021 994	132 190	107
RAZEM AKTYWA	39 584 253	20 430 924	19 153 329	41 740 463	21 482 719	20 257 744	2 156 210	105

Z tabeli 23 wynika, że samorządowe instytucje kultury wg stanu na dzień 31 grudnia 2017 roku dysponowały majątkiem o łącznej wartości brutto **41 740 463 zł**, w tym:

- aktywa trwale o wartości 39 706 473 zł,
- aktywa obrotowe o wartości 2 033 990 zł.

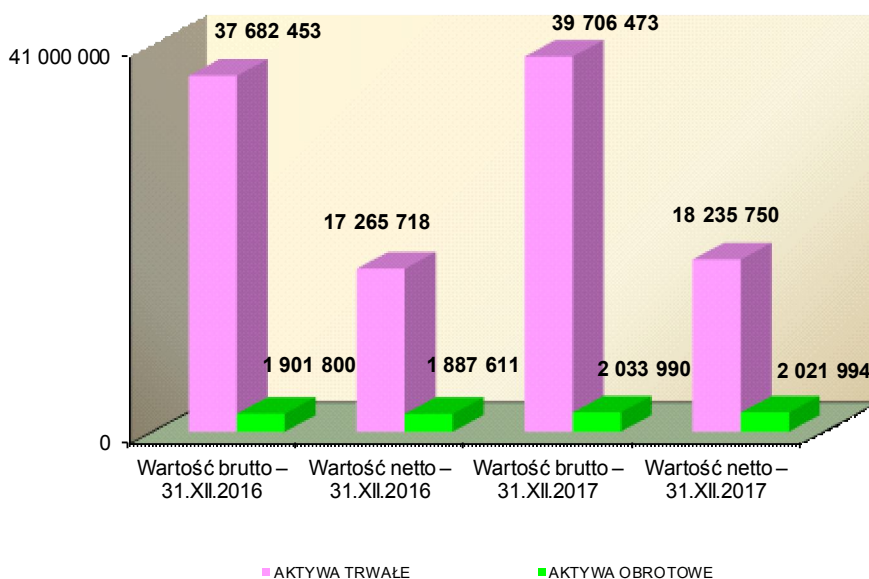
Na rzeczowe aktywa trwale samorządowych instytucji kultury składają się środki trwałe o wartości 39 076 764 zł i środki trwałe w budowie o wartości 129 247 zł.

Największy udział w wartości środków trwałych stanowią budynki, pozostałe środki trwałe oraz urządzenia techniczne i maszyny.

W okresie objętym *Informacją* nastąpiły zmiany w wartościach majątku samorządowych instytucji kultury zarówno w aktywach trwałych jak i w aktywach obrotowych. Ogólna wartość brutto majątku tych jednostek organizacyjnych Miasta Kielce zwiększyła się o 2 156 210 zł. W aktywach trwałych zmiany wystąpiły przede wszystkim w wartości rzeczowego majątku trwałego – wzrost o 1 913 999 zł. Największy wzrost wartości odnotowano w pozycjach: „Budynki i lokale” o 747 011 zł, „Inne środki trwałe” o 664 903 zł i „Urządzenia techniczne i maszyny” o 382 006 zł. Wzrost wartości rzeczowego majątku trwałego związany był głównie z zakończeniem i rozliczeniem inwestycji dotyczących modernizacji budynków oraz z zakupem nowych środków trwałych.

W aktywach obrotowych najistotniejsze zmiany dotyczą pozycji „Należności krótkoterminowe”, których stan zwiększył się o 189 135 zł oraz pozycji „Środki pieniężne”, których wysokość zmniejszyła się o 132 862 zł.

WYKRES Nr 21. Struktura wartości aktywów trwałych i obrotowych w instytucjach kultury wg stanu na dzień 31 grudnia 2016 roku oraz na dzień 31 grudnia 2017 roku



Dane dotyczące wartości rzeczowych aktywów trwałych samorządowych instytucji kultury w podziale na poszczególne rodzaje składników majątku przedstawia tabela Nr 24 i wykres Nr 22.

WYKRES Nr 22. Struktura wartości brutto rzeczowych aktywów trwałych w samorządowych instytucjach kultury wg stanu na dzień 31 grudnia 2016 roku oraz na dzień 31 grudnia 2017 roku (IMK 103ik)

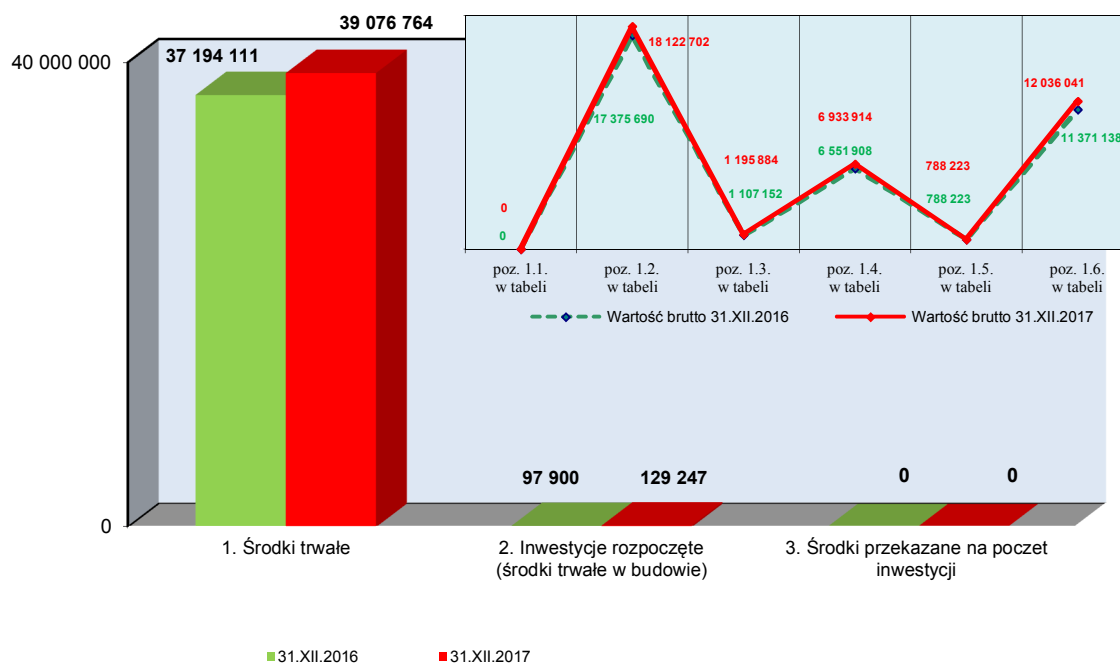


TABELA Nr 24. Wartość rzeczowych aktywów trwałych oraz powierzchnia gruntów i powierzchnia użytkowa budynków w samorządowych instytucjach kultury wg stanu na dzień 31 grudnia 2016 roku oraz na dzień 31 grudnia 2017 roku

(IMK 009ik) w zł

INSTYTUCJE KULTURY	Stan na dzień 31 grudnia 2016 roku			Stan na dzień 31 grudnia 2017 roku			Zmiana wartości (5-2)	(5 : 2) %
	Wartość brutto	Umorzenie/ Odpisy aktualizujące	Wartość netto	Wartość brutto	Umorzenie/ Odpisy aktualizujące	Wartość netto		
1	2	3	4	5	6	7	8	9
II. RZECZOWE AKTYWA TRWAŁE	37 292 011	20 088 579	17 203 433	39 206 011	21 073 876	18 132 135	1 913 999	105
1. Środki trwałe	37 194 111	20 088 579	17 105 533	39 076 764	21 073 876	18 002 888	1 882 653	105
1.1 Grunty	0	0	0	0	0	0	0	0
1.2 Budynki, lokale	17 375 690	7 224 155	10 151 536	18 122 702	7 601 307	10 521 394	747 011	104
1.3 Obiekty inżynierii lądowej i wodnej	1 107 152	272 489	834 663	1 195 884	351 166	844 718	88 732	108
1.4 Urządzenia techniczne i maszyny	6 551 908	4 663 545	1 888 363	6 933 914	4 918 773	2 015 141	382 006	106
1.5 Środki transportu	788 223	682 365	105 858	788 223	716 594	71 629	0	100
1.6 Inne środki trwałe	11 371 138	7 246 025	4 125 113	12 036 041	7 486 035	4 550 006	664 903	106
2. Inwestycje rozpoczęte (środki trwałe w budowie)	97 900	0	97 900	129 247	0	129 247	31 347	132
3. Środki przekazane na poczet inwestycji	0	0	0	0	0	0	0	0

(IMK 144)

INSTYTUCJE KULTURY	Stan na dzień 31 grudnia 2016 roku		Stan na dzień 31 grudnia 2017 roku		Zmiana powierzchni (4-2) (5-3)	(4:2) (5:3) %
	Powierzchnia [w m ²]	Powierzchnia użytkowa [w m ²]	Powierzchnia [w m ²]	Powierzchnia użytkowa [w m ²]		
1	2	3	4	5	6	7
1.1 Grunty	0	x	0	x	0	0
1.2 Budynki, lokale	x	0,00	x	0,00	0,00	0

(IMK 103)

130 Biuro Wystaw Artystycznych Kielce, ul. Kapitulna 2	Stan na dzień 31 grudnia 2016 roku			Stan na dzień 31 grudnia 2017 roku			Zmiana wartości (5-2)	(5 : 2) %
	Wartość brutto	Umorzenie/ Odpisy aktualizujące	Wartość netto	Wartość brutto	Umorzenie/ Odpisy aktualizujące	Wartość netto		
1	2	3	4	5	6	7	8	9
II. RZECZOWE AKTYWA TRWAŁE	1 558 739,18	668 627,08	890 112,10	1 663 340,24	736 080,16	927 260,08	104 601,06	107
1. Środki trwałe	1 558 739,18	668 627,08	890 112,10	1 663 340,24	736 080,16	927 260,08	104 601,06	107
1.1 Grunty	0,00	0,00	0,00	0,00	0,00	0,00	0,00	0
1.2 Budynki, lokale	156 361,91	37 387,85	118 974,06	156 361,91	39 907,73	116 454,18	0,00	100
1.3 Obiekty inżynierii lądowej i wodnej	0,00	0,00	0,00	0,00	0,00	0,00	0,00	0
1.4 Urządzenia techniczne i maszyny	184 147,10	137 163,84	46 983,26	197 992,13	149 251,25	48 740,88	13 845,03	108
1.5 Środki transportu	122 274,12	122 274,12	0,00	122 274,12	122 274,12	0,00	0,00	100
1.6 Inne środki trwałe	1 095 956,05	371 801,27	724 154,78	1 186 712,08	424 647,06	762 065,02	90 756,03	108
2. Inwestycje rozpoczęte (środki trwałe w budowie)	0,00	0,00	0,00	0,00	0,00	0,00	0,00	0
3. Środki przekazane na poczet inwestycji	0,00	0,00	0,00	0,00	0,00	0,00	0,00	0

(IMK 144)

130 Biuro Wystaw Artystycznych Kielce, ul. Kapitulna 2	Stan na dzień 31 grudnia 2016 roku		Stan na dzień 31 grudnia 2017 roku		Zmiana powierzchni (4-2) (5-3)	(4:2) (5:3) %
	Powierzchnia [w m ²]	Powierzchnia użytkowa [w m ²]	Powierzchnia [w m ²]	Powierzchnia użytkowa [w m ²]		
1	2	3	4	5	6	7
1.1 Grunty	0	x	0	x	0	0
1.2 Budynki, lokale	x	0,00	x	0,00	0,00	0

(IMK 103)

131 Dom Środowisk Twórczych „Pałac Tomasz Zielińskiego” Kielce, ul. Zamkowa 5	Stan na dzień 31 grudnia 2016 roku			Stan na dzień 31 grudnia 2017 roku			Zmiana wartości (5-2)	(5 : 2) %
	Wartość brutto	Umorzenie/ Odpisy aktualizujące	Wartość netto	Wartość brutto	Umorzenie/ Odpisy aktualizujące	Wartość netto		
1	2	3	4	5	6	7	8	9
II. RZECZOWE AKTYWA TRWAŁE	1 955 013,48	377 775,35	1 577 238,13	2 090 775,37	74 058,22	2 016 717,15	135 761,89	107
1. Środki trwałe	1 955 013,48	377 775,35	1 577 238,13	2 090 775,37	74 058,22	2 016 717,15	135 761,89	107
1.1 Grunty	0,00	0,00	0,00	0,00	0,00	0,00	0,00	0
1.2 Budynki, lokale	115 113,39	1 887,56	113 225,83	130 744,59	2 942,97	127 801,62	15 631,20	114
1.3 Obiekty inżynierii lądowej i wodnej	88 429,09	2 988,23	85 440,86	99 120,85	3 738,78	95 382,07	10 691,76	112
1.4 Urządzenia techniczne i maszyny	352 068,90	66 352,39	285 716,51	404 570,49	24 955,36	379 615,13	52 501,59	115
1.5 Środki transportu	0,00	0,00	0,00	0,00	0,00	0,00	0,00	0
1.6 Inne środki trwałe	1 399 402,10	306 547,17	1 092 854,93	1 456 339,44	42 421,11	1 413 918,33	56 937,34	104
2. Inwestycje rozpoczęte (środki trwałe w budowie)	0,00	0,00	0,00	0,00	0,00	0,00	0,00	0
3. Środki przekazane na poczet inwestycji	0,00	0,00	0,00	0,00	0,00	0,00	0,00	0

(IMK 144)

131 Dom Środowisk Twórczych „Pałac Tomasz Zielińskiego” Kielce, ul. Zamkowa 5	Stan na dzień 31 grudnia 2016 roku		Stan na dzień 31 grudnia 2017 roku		Zmiana powierzchni (4-2) (5-3)	(4:2) (5:3) %
	Powierzchnia [w m ²]	Powierzchnia użytkowa [w m ²]	Powierzchnia [w m ²]	Powierzchnia użytkowa [w m ²]		
1	2	3	4	5	6	7
1.1 Grunty	0	x	0	x	0	0
1.2 Budynki, lokale	x	0,00	x	0,00	0,00	0

INFORMACJA O STANIE MIENIA KOMUNALNEGO MIASTA KIELCE

(IMK 103)

132 Muzeum Zabawek i Zabawy, Kielce, plac Wolności 2	Stan na dzień 31 grudnia 2016 roku			Stan na dzień 31 grudnia 2017 roku			Zmiana wartości (5-2)	(5 : 2) %
	Wartość brutto	Umorzenie/ Odpisy aktualizujące	Wartość netto	Wartość brutto	Umorzenie/ Odpisy aktualizujące	Wartość netto		
1	2	3	4	5	6	7	8	9
II. RZECZOWE AKTYWA TRWAŁE	7 050 530,57	6 007 476,09	1 043 054,48	7 366 815,03	6 210 278,83	1 156 536,20	316 284,46	104
1. Środki trwałe	6 992 273,57	6 007 476,09	984 797,48	7 268 958,03	6 210 278,83	1 058 679,20	274 684,46	104
1.1 Grunty	0,00	0,00	0,00	0,00	0,00	0,00	0,00	0
1.2 Budynki, lokale	5 961 710,05	5 553 559,13	408 150,92	6 033 854,05	5 624 317,01	409 537,04	72 144,00	101
1.3 Obiekty inżynierii lądowej i wodnej	9 874,23	4 036,13	5 838,10	9 874,23	4 480,49	5 393,74	0,00	100
1.4 Urządzenia techniczne i maszyny	160 792,94	152 760,40	8 032,54	205 772,94	157 819,81	47 953,13	44 980,00	128
1.5 Środki transportu	0,00	0,00	0,00	0,00	0,00	0,00	0,00	0
1.6 Inne środki trwałe	859 896,35	297 120,43	562 775,92	1 017 456,81	423 661,52	593 795,29	157 560,46	118
2. Inwestycje rozpoczęte (środki trwałe w budowie)	58 257,00	0,00	58 257,00	99 857,00	0,00	99 857,00	41 600,00	171
3. Środki przekazane na poczet inwestycji	0,00	0,00	0,00	0,00	0,00	0,00	0,00	0

(IMK 144)

132 Muzeum Zabawek i Zabawy, Kielce, plac Wolności 2	Stan na dzień 31 grudnia 2016 roku		Stan na dzień 31 grudnia 2017 roku		Zmiana powierzchni (4-2) (5-3)	(4:2) (5:3) %
	Powierzchnia [w m ²]	Powierzchnia użytkowa [w m ²]	Powierzchnia [w m ²]	Powierzchnia użytkowa [w m ²]		
1	2	3	4	5	6	7
1.1 Grunty	0	x	0	x	0	0
1.2 Budynki, lokale	x	0,00	x	0,00	0,00	0

(IMK 103)

133 Miejska Biblioteka Publiczna Kielce, ul. M. Konopnickiej 5	Stan na dzień 31 grudnia 2016 roku			Stan na dzień 31 grudnia 2017 roku			Zmiana wartości (5-2)	(5 : 2) %
	Wartość brutto	Umorzenie/ Odpisy aktualizujące	Wartość netto	Wartość brutto	Umorzenie/ Odpisy aktualizujące	Wartość netto		
1	2	3	4	5	6	7	8	9
II. RZECZOWE AKTYWA TRWAŁE	5 881 948,67	4 200 510,77	1 681 437,90	6 047 082,05	4 408 259,41	1 638 822,64	165 133,38	103
1. Środki trwałe	5 881 948,67	4 200 510,77	1 681 437,90	6 047 082,05	4 408 259,41	1 638 822,64	165 133,38	103
1.1 Grunty	0,00	0,00	0,00	0,00	0,00	0,00	0,00	0
1.2 Budynki, lokale	1 904 312,56	316 704,69	1 587 607,87	1 904 312,56	364 236,96	1 540 075,60	0,00	100
1.3 Obiekty inżynierii lądowej i wodnej	29 813,65	14 020,02	15 793,63	29 813,65	15 355,26	14 458,39	0,00	100
1.4 Urządzenia techniczne i maszyny	141 126,86	85 928,86	55 198,00	174 632,06	106 154,61	68 477,45	33 505,20	124
1.5 Środki transportu	86 140,20	63 301,80	22 838,40	86 140,20	70 329,00	15 811,20	0,00	100
1.6 Inne środki trwałe	3 720 555,40	3 720 555,40	0,00	3 852 183,58	3 852 183,58	0,00	131 628,18	104
2. Inwestycje rozpoczęte (środki trwałe w budowie)	0,00	0,00	0,00	0,00	0,00	0,00	0,00	0
3. Środki przekazane na poczet inwestycji	0,00	0,00	0,00	0,00	0,00	0,00	0,00	0

(IMK 144)

133 Miejska Biblioteka Publiczna Kielce, ul. M. Konopnickiej 5	Stan na dzień 31 grudnia 2016 roku		Stan na dzień 31 grudnia 2017 roku		Zmiana powierzchni (4-2) (5-3)	(4:2) (5:3) %
	Powierzchnia [w m ²]	Powierzchnia użytkowa [w m ²]	Powierzchnia [w m ²]	Powierzchnia użytkowa [w m ²]		
1	2	3	4	5	6	7
1.1 Grunty	0	x	0	x	0	0
1.2 Budynki, lokale	x	0,00	x	0,00	0,00	0

(IMK 103)

134 Teatr Lalki i Aktora „Kubus”, Kielce, ul. Duża 9	Stan na dzień 31 grudnia 2016 roku			Stan na dzień 31 grudnia 2017 roku			Zmiana wartości (5-2)	(5 : 2) %
	Wartość brutto	Umorzenie/ Odpisy aktualizujące	Wartość netto	Wartość brutto	Umorzenie/ Odpisy aktualizujące	Wartość netto		
1	2	3	4	5	6	7	8	9
II. RZECZOWE AKTYWA TRWAŁE	1 358 945,47	856 419,23	502 526,24	1 416 429,47	957 524,69	458 904,78	57 484,00	104
1. Środki trwałe	1 358 945,47	856 419,23	502 526,24	1 416 429,47	957 524,69	458 904,78	57 484,00	104
1.1 Grunty	0,00	0,00	0,00	0,00	0,00	0,00	0,00	0
1.2 Budynki, lokale	86 241,49	27 309,83	58 931,66	86 241,49	35 933,98	50 307,51	0,00	100
1.3 Obiekty inżynierii lądowej i wodnej	0,00	0,00	0,00	0,00	0,00	0,00	0,00	0
1.4 Urządzenia techniczne i maszyny	768 971,88	355 576,05	413 395,83	821 922,86	428 807,50	393 115,36	52 950,98	107
1.5 Środki transportu	286 396,50	262 670,51	23 725,99	286 396,50	276 188,41	10 208,09	0,00	100
1.6 Inne środki trwałe	217 335,60	210 862,84	6 472,76	221 868,62	216 594,80	5 273,82	4 533,02	102
2. Inwestycje rozpoczęte (środki trwałe w budowie)	0,00	0,00	0,00	0,00	0,00	0,00	0,00	0
3. Środki przekazane na poczet inwestycji	0,00	0,00	0,00	0,00	0,00	0,00	0,00	0

(IMK 144)

134 Teatr Lalki i Aktora „Kubus”, Kielce, ul. Duża 9	Stan na dzień 31 grudnia 2016 roku		Stan na dzień 31 grudnia 2017 roku		Zmiana powierzchni (4-2) (5-3)	(4:2) (5:3) %
	Powierzchnia [w m ²]	Powierzchnia użytkowa [w m ²]	Powierzchnia [w m ²]	Powierzchnia użytkowa [w m ²]		
1	2	3	4	5	6	7
1.1 Grunty	0	x	0	x	0	0
1.2 Budynki, lokale	x	0,00	x	0,00	0,00	0

INFORMACJA O STANIE MIENIA KOMUNALNEGO MIASTA KIELCE

(IMK 103)

135	Kielecki Teatr Tańca Kielce, plac St. Moniuszki 2B	Stan na dzień 31 grudnia 2016 roku			Stan na dzień 31 grudnia 2017 roku			Zmiana wartości (5-2)	(5 : 2) %
		Wartość brutto	Umorzenie/ Odpisy aktualizujące	Wartość netto	Wartość brutto	Umorzenie/ Odpisy aktualizujące	Wartość netto		
1		2	3	4	5	6	7	8	9
II. RZECZOWE AKTYWA TRWAŁE		1 109 672,33	564 880,53	544 791,80	1 260 512,90	660 162,55	600 350,35	150 840,57	114
1.	Środki trwałe	1 099 419,29	564 880,53	534 538,76	1 260 512,90	660 162,55	600 350,35	161 093,61	115
1.1	Grunty	0,00	0,00	0,00	0,00	0,00	0,00	0,00	0
1.2	Budynki, lokale	472 929,37	101 136,26	371 793,11	472 929,37	136 076,66	336 852,71	0,00	100
1.3	Obiekty inżynierii lądowej i wodnej	0,00	0,00	0,00	0,00	0,00	0,00	0,00	0
1.4	Urządzenia techniczne i maszyny	157 869,04	67 518,29	90 350,75	263 257,90	91 446,88	171 811,02	105 388,86	167
1.5	Środki transportu	38 171,50	38 171,50	0,00	38 171,50	38 171,50	0,00	0,00	100
1.6	Inne środki trwałe	430 449,38	358 054,48	72 394,90	486 154,13	394 467,51	91 686,62	55 704,75	113
2.	Inwestycje rozpoczęte (środki trwałe w budowie)	10 253,04	0,00	10 253,04	0,00	0,00	0,00	-10 253,04	0
3.	Środki przekazane na poczet inwestycji	0,00	0,00	0,00	0,00	0,00	0,00	0,00	0

(IMK 144)

135	Kielecki Teatr Tańca Kielce, plac St. Moniuszki 2B	Stan na dzień 31 grudnia 2016 roku		Stan na dzień 31 grudnia 2017 roku		Zmiana powierzchni (4-2) (5-3)	(4:2) (5:3) %
		Powierzchnia [w m ²]	Powierzchnia użytkowa [w m ²]	Powierzchnia [w m ²]	Powierzchnia użytkowa [w m ²]		
1		2	3	4	5	6	7
1.1	Grunty	0	x	0	x	0	0
1.2	Budynki, lokale	x	0,00	x	0,00	0,00	0

(IMK 103)

136	Kieleckie Centrum Kultury Kielce, plac St. Moniuszki 2B	Stan na dzień 31 grudnia 2016 roku			Stan na dzień 31 grudnia 2017 roku			Zmiana wartości (5-2)	(5 : 2) %
		Wartość brutto	Umorzenie/ Odpisy aktualizujące	Wartość netto	Wartość brutto	Umorzenie/ Odpisy aktualizujące	Wartość netto		
1		2	3	4	5	6	7	8	9
II. RZECZOWE AKTYWA TRWAŁE		14 680 526,08	5 444 218,24	9 236 307,84	15 404 732,27	5 942 888,14	9 461 844,13	724 206,19	105
1.	Środki trwałe	14 651 136,08	5 444 218,24	9 206 917,84	15 375 342,27	5 942 888,14	9 432 454,13	724 206,19	105
1.1	Grunty	0,00	0,00	0,00	0,00	0,00	0,00	0,00	0
1.2	Budynki, lokale	8 106 364,57	976 151,79	7 130 212,78	8 746 690,72	1 183 290,27	7 563 400,45	640 328,15	108
1.3	Obiekty inżynierii lądowej i wodnej	816 775,80	168 460,00	648 315,80	816 775,80	205 214,91	611 560,89	0,00	100
1.4	Urządzenia techniczne i maszyny	4 226 111,23	3 344 554,48	881 556,75	4 254 732,67	3 515 043,53	739 689,14	28 621,44	101
1.5	Środki transportu	255 241,01	195 947,43	59 293,58	255 241,01	209 631,45	45 609,56	0,00	100
1.6	Inne środki trwałe	1 246 643,47	759 104,54	487 538,93	1 301 902,07	829 707,98	472 194,09	55 258,60	104
2.	Inwestycje rozpoczęte (środki trwałe w budowie)	29 390,00	0,00	29 390,00	29 390,00	0,00	29 390,00	0,00	100
3.	Środki przekazane na poczet inwestycji	0,00	0,00	0,00	0,00	0,00	0,00	0,00	0

(IMK 144)

136	Kieleckie Centrum Kultury Kielce, plac St. Moniuszki 2B	Stan na dzień 31 grudnia 2016 roku		Stan na dzień 31 grudnia 2017 roku		Zmiana powierzchni (4-2) (5-3)	(4:2) (5:3) %
		Powierzchnia [w m ²]	Powierzchnia użytkowa [w m ²]	Powierzchnia [w m ²]	Powierzchnia użytkowa [w m ²]		
1		2	3	4	5	6	7
1.1	Grunty	0	x	0	x	0	0
1.2	Budynki, lokale	x	0,00	x	0,00	0,00	0

(IMK 103)

137	Dom Kultury „Zameczek” Kielce, ul. J. Słowackiego 23	Stan na dzień 31 grudnia 2016 roku			Stan na dzień 31 grudnia 2017 roku			Zmiana wartości (5-2)	(5 : 2) %
		Wartość brutto	Umorzenie/ Odpisy aktualizujące	Wartość netto	Wartość brutto	Umorzenie/ Odpisy aktualizujące	Wartość netto		
1		2	3	4	5	6	7	8	9
II. RZECZOWE AKTYWA TRWAŁE		1 872 001,62	1 110 415,91	761 585,71	1 129 359,02	656 160,35	473 198,67	-742 642,60	60
1.	Środki trwałe	1 872 001,62	1 110 415,91	761 585,71	1 129 359,02	656 160,35	473 198,67	-742 642,60	60
1.1	Grunty	0,00	0,00	0,00	0,00	0,00	0,00	0,00	0
1.2	Budynki, lokale	572 657,01	210 017,70	362 639,31	96 950,00	4 039,59	92 910,41	-475 707,01	17
1.3	Obiekty inżynierii lądowej i wodnej	162 259,12	82 984,14	79 274,98	69 569,51	26 252,39	43 317,12	-92 689,61	43
1.4	Urządzenia techniczne i maszyny	525 420,07	419 493,36	105 926,71	446 190,45	289 869,53	156 320,92	-79 229,62	85
1.5	Środki transportu	0,00	0,00	0,00	0,00	0,00	0,00	0,00	0
1.6	Inne środki trwałe	611 665,42	397 920,71	213 744,71	516 649,06	335 998,84	180 650,22	-95 016,36	84
2.	Inwestycje rozpoczęte (środki trwałe w budowie)	0,00	0,00	0,00	0,00	0,00	0,00	0,00	0
3.	Środki przekazane na poczet inwestycji	0,00	0,00	0,00	0,00	0,00	0,00	0,00	0

(IMK 144)

137	Dom Kultury „Zameczek” Kielce, ul. J. Słowackiego 23	Stan na dzień 31 grudnia 2016 roku		Stan na dzień 31 grudnia 2017 roku		Zmiana powierzchni (4-2) (5-3)	(4:2) (5:3) %
		Powierzchnia [w m ²]	Powierzchnia użytkowa [w m ²]	Powierzchnia [w m ²]	Powierzchnia użytkowa [w m ²]		
1		2	3	4	5	6	7
1.1	Grunty	0	x	0	x	0	0
1.2	Budynki, lokale	x	0,00	x	0,00	0,00	0

INFORMACJA O STANIE MIENIA KOMUNALNEGO MIASTA KIELCE

(IMK 103)

138 Muzeum Historii Kielc Kielce, ul. św. Leonarda 4	Stan na dzień 31 grudnia 2016 roku			Stan na dzień 31 grudnia 2017 roku			Zmiana wartości (5-2)	(5 : 2) %
	Wartość brutto	Umorzenie/ Odpisy aktualizujące	Wartość netto	Wartość brutto	Umorzenie/ Odpisy aktualizujące	Wartość netto		
1	2	3	4	5	6	7	8	9
II. RZECZOWE AKTYWA TRWAŁE	1 824 634,01	858 255,34	966 378,67	1 884 480,41	876 494,41	1 007 986,00	59 846,40	103
1. Środki trwałe	1 824 634,01	858 255,34	966 378,67	1 884 480,41	876 494,41	1 007 986,00	59 846,40	103
1.1 Grunty	0,00	0,00	0,00	0,00	0,00	0,00	0,00	0
1.2 Budynki, lokale	0,00	0,00	0,00	0,00	0,00	0,00	0,00	0
1.3 Obiekty inżynierii lądowej i wodnej	0,00	0,00	0,00	0,00	0,00	0,00	0,00	0
1.4 Urządzenia techniczne i maszyny	35 400,19	34 197,26	1 202,93	35 400,19	35 400,19	0,00	0,00	100
1.5 Środki transportu	0,00	0,00	0,00	0,00	0,00	0,00	0,00	0
1.6 Inne środki trwałe	1 789 233,82	824 058,08	965 175,74	1 849 080,22	841 094,22	1 007 986,00	59 846,40	103
2. Inwestycje rozpoczęte (środki trwałe w budowie)	0,00	0,00	0,00	0,00	0,00	0,00	0,00	0
3. Środki przekazane na poczet inwestycji	0,00	0,00	0,00	0,00	0,00	0,00	0,00	0

(IMK 144)

138 Muzeum Historii Kielc Kielce, ul. św. Leonarda 4	Stan na dzień 31 grudnia 2016 roku		Stan na dzień 31 grudnia 2017 roku		Zmiana powierzchni (4-2) (5-3)	(4:2) (5:3) %
	Powierzchnia [w m ²]	Powierzchnia użytkowa [w m ²]	Powierzchnia [w m ²]	Powierzchnia użytkowa [w m ²]		
1	2	3	4	5	6	7
1.1 Grunty	0	x	0	x	0	0
1.2 Budynki, lokale	x	0,00	x	0,00	0,00	0

(IMK 103)

139 Dom Kultury „Białogon” Kielce, ul. Pańskiej 1A	Stan na dzień 31 grudnia 2016 roku			Stan na dzień 31 grudnia 2017 roku			Zmiana wartości (5-2)	(5 : 2) %
	Wartość brutto	Umorzenie/ Odpisy aktualizujące	Wartość netto	Wartość brutto	Umorzenie/ Odpisy aktualizujące	Wartość netto		
1	2	3	4	5	6	7	8	9
II. RZECZOWE AKTYWA TRWAŁE	0,00	0,00	0,00	942 484,13	551 968,91	390 515,22	942 484,13	100
1. Środki trwałe	0,00	0,00	0,00	942 484,13	551 968,91	390 515,22	942 484,13	100
1.1 Grunty	0,00	0,00	0,00	0,00	0,00	0,00	0,00	0
1.2 Budynki, lokale	0,00	0,00	0,00	494 616,83	210 561,96	284 054,87	494 616,83	100
1.3 Obiekty inżynierii lądowej i wodnej	0,00	0,00	0,00	170 729,79	96 124,35	74 605,44	170 729,79	100
1.4 Urządzenia techniczne i maszyny	0,00	0,00	0,00	129 442,61	120 024,56	9 418,05	129 442,61	100
1.5 Środki transportu	0,00	0,00	0,00	0,00	0,00	0,00	0,00	0
1.6 Inne środki trwałe	0,00	0,00	0,00	147 694,90	125 258,04	22 436,86	147 694,90	100
2. Inwestycje rozpoczęte (środki trwałe w budowie)	0,00	0,00	0,00	0,00	0,00	0,00	0,00	0
3. Środki przekazane na poczet inwestycji	0,00	0,00	0,00	0,00	0,00	0,00	0,00	0

(IMK 144)

139 Dom Kultury „Białogon” Kielce, ul. Pańskiej 1A	Stan na dzień 31 grudnia 2016 roku		Stan na dzień 31 grudnia 2017 roku		Zmiana powierzchni (4-2) (5-3)	(4:2) (5:3) %
	Powierzchnia [w m ²]	Powierzchnia użytkowa [w m ²]	Powierzchnia [w m ²]	Powierzchnia użytkowa [w m ²]		
1	2	3	4	5	6	7
1.1 Grunty	0	x	0	x	0	0
1.2 Budynki, lokale	x	0,00	x	0,00	0,00	0

2.3. Jednostki służby zdrowia

Jednostka służby zdrowia, dla której organem założycielskim jest Miasto Kielce funkcjonuje w formie samodzielnego publicznego zakładu opieki zdrowotnej.

Według stanu na dzień 31 grudnia 2017 roku Miasto Kielce jest organem założycielskim samodzielnego publicznego zakładu opieki zdrowotnej o nazwie:

140 Ośrodek Terapii Uzależnienia i Współuzależnienia

Kielce, ul. Jana Nowaka-Jeziorańskiego 65

Aktywa trwałe i obrotowe w w/w samodzielnym publicznym zakładzie opieki zdrowotnej prezentuje tabela Nr 25 i wykres Nr 23, natomiast dane dotyczące wartości rzeczowych aktywów trwałych w podziale na poszczególne rodzaje składników majątku przedstawia tabela Nr 26.

TABELA Nr 25. Aktywa trwałe i obrotowe w samodzielnym publicznym zakładzie opieki zdrowotnej
wg stanu na dzień 31 grudnia 2016 roku oraz na dzień 31 grudnia 2017 roku

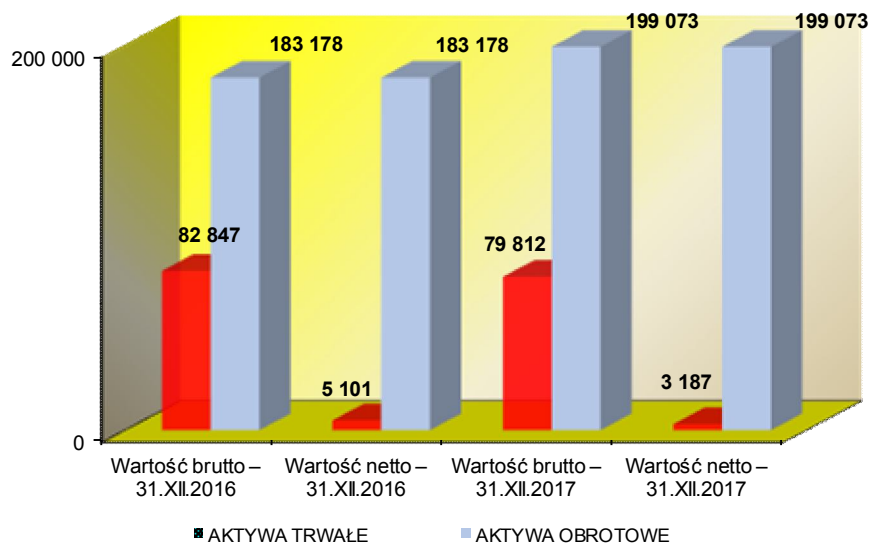
(IMK 006) w zł

Aktywa trwałe i obrotowe w jednostce służby zdrowia	Stan na dzień 31 grudnia 2016 roku			Stan na dzień 31 grudnia 2017 roku			Zmiana wartości (5-2)	(5 : 2) %
	Wartość brutto	Umorzenie/ Odpisy aktualizujące	Wartość netto	Wartość brutto	Umorzenie/ Odpisy aktualizujące	Wartość netto		
1	2	3	4	5	6	7	8	9
Wartości niematerialne i prawne	3 916	3 916	0	3 916	3 916	0	0	100
Rzeczowe aktywa trwałe	78 931	73 830	5 101	75 896	72 709	3 187	-3 035	96
Należności długoterminowe	0	0	0	0	0	0	0	0
Długoterminowe aktywa finansowe	0	0	0	0	0	0	0	0
Wartość mienia zlikwidowanych jednostek	0	0	0	0	0	0	0	0
RAZEM AKTYWA TRWAŁE	82 847	77 746	5 101	79 812	76 625	3 187	-3 035	96
Zapasy	0	0	0	0	0	0	0	0
Należności krótkoterminowe	52 402	0	52 402	61 340	0	61 340	8 938	117
Środki pieniężne	130 777	0	130 777	137 733	0	137 733	6 957	105
Krótkoterminowe papiery wartościowe	0	0	0	0	0	0	0	0
Rozliczenia międzyokresowe	0	0	0	0	0	0	0	0
RAZEM AKTYWA OBROTOWE	183 178	0	183 178	199 073	0	199 073	15 895	109
RAZEM AKTYWA	266 025	77 746	188 279	278 885	76 625	202 260	12 860	105

Z tabeli 25 wynika, że samodzielny publiczny zakład opieki zdrowotnej o nazwie „Ośrodek Terapii Uzależnienia i Współuzależnienia” wg stanu na dzień 31 grudnia 2017 roku dysponował majątkiem o łącznej wartości brutto **278 885 zł**, w tym:

- aktywa trwałe o wartości 79 812 zł,
- aktywa obrotowe o wartości 199 073 zł.

WYKRES Nr 23. Struktura wartości aktywów trwałych i obrotowych w samodzielnym publicznym zakładzie opieki zdrowotnej
wg stanu na dzień 31 grudnia 2016 roku oraz na dzień 31 grudnia 2017 roku



Podstawową pozycję w strukturze majątku będącego w dyspozycji Ośrodka Terapii Uzależnienia i Współuzależnienia wg stanu na dzień 31 grudnia 2017 roku stanowią środki trwałe i aktywa obrotowe. Na środki trwałe składają się pozostałe środki trwałe o wartości 51 863 zł oraz urządzenia techniczne i maszyny o wartości 24 033 zł, natomiast aktywa obrotowe stanowią środki pieniężne w kwocie 137 733 zł i należności krótkoterminowe o wartości 61 340 zł.

W okresie objętym *Informacją* zmiany w wartościach majątku tej jednostki wystąpiły przede wszystkim w aktywach obrotowych – wzrost w pozycji „Należności krótkoterminowe” o kwotę 8 938 zł oraz w pozycji „Środki pieniężne” o kwotę 6 957 zł.

TABELA Nr 26. Wartość rzeczowych aktywów trwałych oraz powierzchnia gruntów i powierzchnia użytkowa budynków w samodzielnym publicznym zakładzie opieki zdrowotnej
wg stanu na dzień 31 grudnia 2016 roku oraz na dzień 31 grudnia 2017 roku

(IMK 009jsz) w zł

140	Ośrodek Terapii Uzależnienia i Współuzależnienia Kielce, ul. J. Nowaka-Jeziorańskiego 65	Stan na dzień 31 grudnia 2016 roku			Stan na dzień 31 grudnia 2017 roku			Zmiana wartości (5-2)	(5 : 2) %
		Wartość brutto	Umorzenie/ Odpisy aktualizujące	Wartość netto	Wartość brutto	Umorzenie/ Odpisy aktualizujące	Wartość netto		
1		2	3	4	5	6	7	8	9
II. RZECZOWE AKTYWA TRWAŁE		78 931,00	73 830,25	5 100,75	75 895,93	72 708,58	3 187,35	-3 035,07	96
1.	Środki trwałe	78 931,00	73 830,25	5 100,75	75 895,93	72 708,58	3 187,35	-3 035,07	96
1.1	Grunty	0,00	0,00	0,00	0,00	0,00	0,00	0,00	0
1.2	Budynki, lokale	0,00	0,00	0,00	0,00	0,00	0,00	0,00	0
1.3	Obiekty inżynierii lądowej i wodnej	0,00	0,00	0,00	0,00	0,00	0,00	0,00	0
1.4	Urządzenia techniczne i maszyny	24 033,00	18 932,25	5 100,75	24 033,00	20 845,65	3 187,35	0,00	100
1.5	Środki transportu	0,00	0,00	0,00	0,00	0,00	0,00	0,00	0
1.6	Inne środki trwałe	54 898,00	54 898,00	0,00	51 862,93	51 862,93	0,00	-3 035,07	94
2.	Investycje rozpoczęte (środki trwałe w budowie)	0,00	0,00	0,00	0,00	0,00	0,00	0,00	0
3.	Środki przekazane na poczet inwestycji	0,00	0,00	0,00	0,00	0,00	0,00	0,00	0

(IMK 144)

140	Ośrodek Terapii Uzależnienia i Współuzależnienia Kielce, ul. J. Nowaka-Jeziorańskiego 65	Stan na dzień 31 grudnia 2016 roku		Stan na dzień 31 grudnia 2017 roku		Zmiana powierzchni (4-2) (5-3)	(4:2) (5:3) %
		Powierzchnia [w m ²]	Powierzchnia użytkowa [w m ²]	Powierzchnia [w m ²]	Powierzchnia użytkowa [w m ²]		
1		2	3	4	5	6	7
1.1	Grunty	0	x	0	x	0	0
1.2	Budynki, lokale	x	0,00	x	0,00	0,00	0

2.4. Spółki z udziałem Miasta Kielce i przedsiębiorstwa komunalne

2. 4. 1. Jednoosobowe spółki Miasta Kielce

Miasto Kielce w okresie od 31 grudnia 2016 roku do 31 grudnia 2017 roku było właścicielem następujących jednoosobowych spółek:

151	Port Lotniczy Kielce Spółka Akcyjna	Kielce, ul. J. Szermentowskiego 5
152	Miejskie Przedsiębiorstwo Energetyki Ciepłej Sp. z o.o.	Kielce, ul. Poleska 37
154	Kieleckie Towarzystwo Budownictwa Społecznego Sp. z o.o.	Kielce, ul. J. B. Puscha 36/1
155	Przedsiębiorstwo Gospodarki Odpadami Sp. z o.o.	Promnik, ul. Św. Tekli 62
156	Rejonowe Przedsiębiorstwo Zieleni i Usług Komunalnych Sp. z o.o.	Kielce, ul. Sandomierska 249
157	Korona Spółka Akcyjna	Kielce, ul. ks. P. Ściegiennego 8

1) Miejskie Przedsiębiorstwo Energetyki Ciepłej Sp. z o.o.

Przedmiot działania:

- wytwarzanie i zaopatrywanie w parę wodną, gorącą wodę i powietrze do układów klimatyzacyjnych,
- wykonywanie robót budowlanych związanych z budową rurociągów przesyłowych i sieci rozdzielczych, linii telekomunikacyjnych i elektroenergetycznych oraz innych obiektów inżynierii lądowej i wodnej,
- wykonywanie instalacji wodno – kanalizacyjnych, ciepłych, gazowych, klimatyzacyjnych, elektrycznych i pozostałych instalacji budowlanych,
- wykonywanie innych robót ogólnobudowlanych.

2) Kieleckie Towarzystwo Budownictwa Społecznego Sp. z o.o.

Przedmiot działania:

- budowa domów mieszkalnych i ich eksploatacja na zasadach najmu,
- sprawowanie zarządu i administrowanie budynkami mieszkalnymi i niemieszkalnymi na podstawie umów zlecenia,
- przeprowadzanie remontów i modernizacji obiektów przeznaczonych na zaspokojenie potrzeb mieszkaniowych,
- budowa budowli i urządzeń infrastruktury technicznej związanych z funkcjonowaniem zasobu mieszkaniowego,
- prowadzenie innej działalności związanej z budownictwem i infrastrukturą towarzyszącą.

3) Przedsiębiorstwo Gospodarki Odpadami Sp. z o.o.

Przedmiot działania:

- gospodarowanie odpadami – zarządzanie składowiskami odpadów, unieszkodliwianie odpadów poprzez składowanie na składowiskach odpadów innych niż niebezpieczne i obojętne,
- zbieranie odpadów niebezpiecznych i innych niż niebezpieczne,
- selektywna zbiórka i sortowanie odpadów opakowaniowych,
- obróbka i usuwanie odpadów innych niż niebezpieczne,
- przetwarzanie i unieszkodliwianie odpadów niebezpiecznych,
- produkcja energii elektrycznej i ciepłej z odnawialnych źródeł energii,
- wytwarzanie paliw gazowych,
- zagospodarowywanie odcieków,
- odzysk surowców z materiałów segregowanych.

4) Rejonowe Przedsiębiorstwo Zieleni i Usług Komunalnych Sp. z o.o.

Przedmiot działania:

- produkcja i sprzedaż kwiatów, roślin, ziemi i nawozów,
- usługi w zakresie projektowania i kompleksowego urządzania terenów zieleni, ogrodów i terenów rekreacyjnych (torów przeszkód, placów zabaw, ścieżek zdrowia),
- budowa, renowacja i konserwacja miejskich terenów zielonych,
- wykonania i pielęgnacja trawników, kwietników, klombów i rabat bylinowych,
- sadzenie i pielęgnacja drzew, krzewów i kwiatów,
- prace konserwacyjne i porządkowe w parkach i pasach zieleni,
- wykonywanie robót drogowych i melioracyjnych (budowa, naprawy),
- budowa chodników, parkingów, zatok autobusowych itp.,
- remonty i budowy gminnych dróg, ulic, mostów, placów,
- wykonywanie robót ogólnobudowlanych w zakresie obiektów inżynierskich,
- utrzymanie czystości i porządku, w tym zimowe utrzymanie gminnych dróg, ulic, chodników i mostów,
- administrowanie i zarządzanie cmentarzami komunalnymi,
- świadczenie kompleksowych usług związanych z pochówkiem zmarłych,
- produkcja akcesoriów pogrzebowych,
- zarządzanie targowiskami miejskimi,
- zarządzanie parkingami miejskimi,
- zbieranie odpadów niebezpiecznych i innych niż niebezpieczne.

5) Port Lotniczy Kielce Spółka Akcyjna.

Przedmiot działania:

- transport lotniczy,
- transport lądowy oraz transport rurociągowy,
- magazynowanie i działalność usługowa wspomagająca transport,
- przygotowanie terenu pod budowę,
- kupno i sprzedaż nieruchomości na własny rachunek,
- wynajem i zarządzanie nieruchomościami własnymi lub dzierżawionymi,
- działalność usługowa wspomagająca górnictwo i wydobywanie,
- pozostałe górnictwo i wydobywanie,
- działalność usługowa wspomagająca pozostałe górnictwo i wydobywanie,
- roboty budowane związane ze wznoszeniem budynków, obiektów inżynierii lądowej i wodnej.

6) Korona Spółka Akcyjna.

Przedmiot działania:

Promocja sportu i prowadzenie działalności na rzecz jego rozwoju oraz promocja Miasta Kielce poprzez:

- organizowanie ćwiczeń fizycznych i zajęć szkoleniowych w zakresie sportu i rekreacji poprzez treningi, kursy i obozy szkoleniowe,
- organizowanie i przeprowadzanie zawodów i imprez sportowych, a także branie udziału w zawodach i imprezach organizowanych przez związki sportowe,
- prowadzenie działalności wychowawczej,
- propagowanie rozwoju kultury fizycznej i sportu,
- zapewnienie oraz zarządzanie obiektami i urządzeniami sportowymi dla prowadzenia działalności w zakresie kultury fizycznej, sportu i rekreacji.

Na podstawie uchwały Nr XL/842/2017 Rady Miasta Kielce z dnia 30 marca 2017 r., warunkową umową sprzedaży z dnia 31 marca 2017 r. Gmina Kielce zbyła w dniu 10 kwietnia 2017 r. 72% akcji spółki Korona S. A. w Kielcach.

Szczegółowe informacje dotyczące majątku jednoosobowych spółek Miasta Kielce przedstawiają tabele Nr 27 – 48 i wykresy Nr 24 – 29.

Dane w zakresie wyników finansowych jednoosobowych spółek Miasta Kielce przedstawiają tabela Nr 69 i wykres Nr 35.

TABELA Nr 27. Aktywa trwale i obrotowe w jednoosobowych spółkach Miasta Kielce
wg stanu na dzień 31 grudnia 2016 roku oraz na dzień 31 grudnia 2017 roku

(IMK 007) w zł

Aktywa trwale i obrotowe w jednoosobowych spółkach Miasta Kielce	Stan na dzień 31 grudnia 2016 roku			Stan na dzień 31 grudnia 2017 roku			Zmiana wartości (5-2)	(5 : 2) %
	Wartość brutto	Umorzenie/ Odpisy aktualizujące	Wartość netto	Wartość brutto	Umorzenie/ Odpisy aktualizujące	Wartość netto		
1	2	3	4	5	6	7	8	9
Wartości niematerialne i prawne	1 790 645	1 635 028	155 617	981 725	832 328	149 397	-808 920	55
Rzeczowe aktywa trwale	580 672 637	121 893 651	458 778 986	585 165 495	151 327 541	433 837 954	4 492 858	101
Należności długoterminowe	0	0	0	0	0	0	0	0
Długoterminowe aktywa finansowe	58 000	0	58 000	0	0	0	-58 000	0
Długoterminowe rozliczenia międzyokresowe	1 841 519	0	1 841 519	1 948 615	0	1 948 615	107 095	106
RAZEM AKTYWA TRWAŁE	584 362 801	123 528 679	460 834 122	588 095 834	152 159 869	435 935 966	3 733 033	101
Zapasy	3 230 487	4 621	3 225 866	1 844 429	81 378	1 763 051	-1 386 058	57
Należności krótkoterminowe	23 541 464	513 373	23 028 090	24 564 032	261 689	24 302 343	1 022 568	104
Środki pieniężne	19 067 935	0	19 067 935	21 754 865	0	21 754 865	2 686 931	114
Krótkoterminowe papiery wartościowe	0	0	0	0	0	0	0	0
Rozliczenia międzyokresowe	639 720	0	639 720	406 246	0	406 246	-233 475	64
RAZEM AKTYWA OBROTOWE	46 479 605	517 994	45 961 611	48 569 572	343 067	48 226 505	2 089 966	104
RAZEM AKTYWA	630 842 406	124 046 673	506 795 734	636 665 406	152 502 935	484 162 471	5 823 000	101

WYKRES Nr 24. Struktura wartości aktywów trwałych i obrotowych w jednoosobowych spółkach Miasta Kielce
wg stanu na dzień 31 grudnia 2016 roku oraz na dzień 31 grudnia 2017 roku

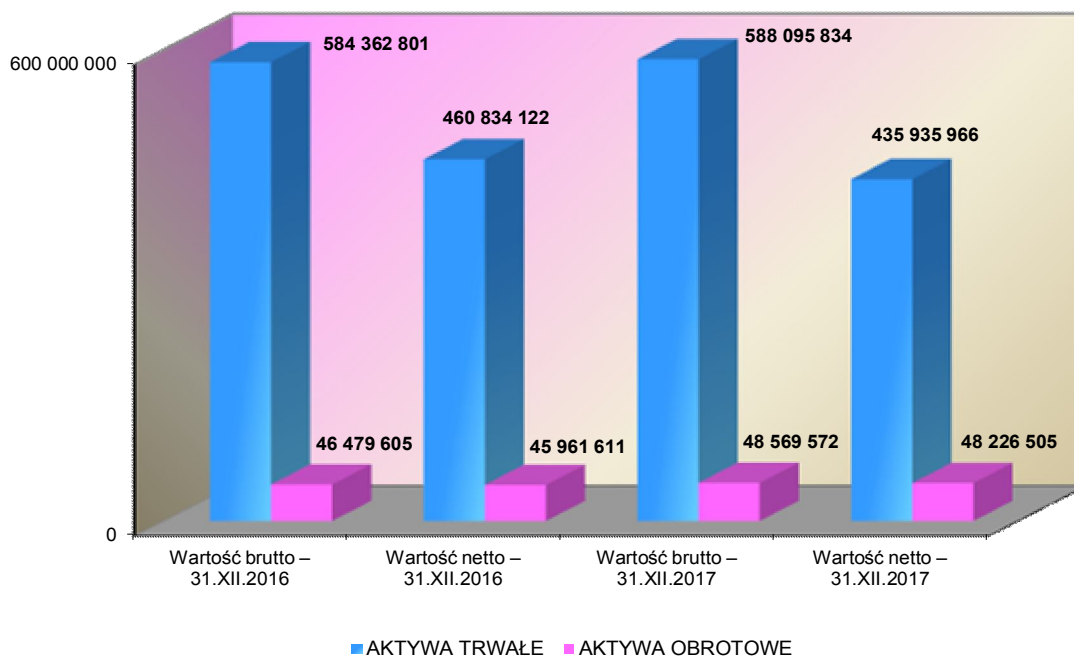
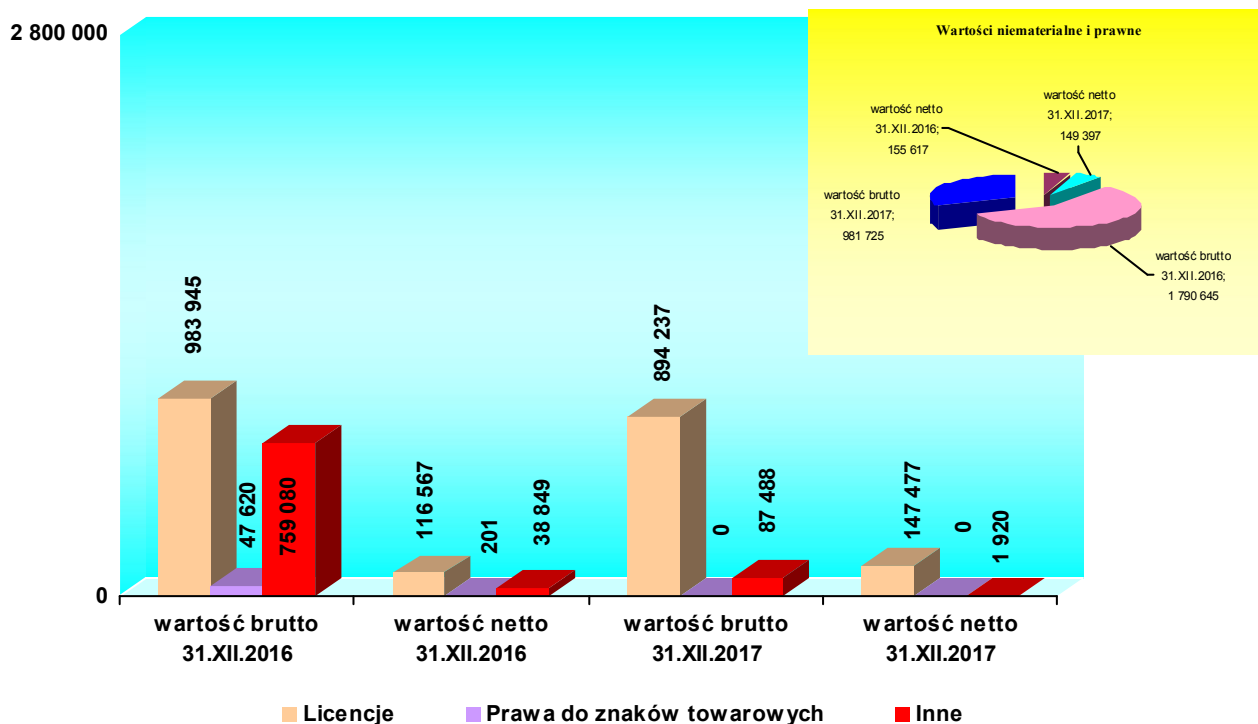


TABELA Nr 28. Wartości niematerialne i prawne
wg stanu na dzień 31 grudnia 2016 roku oraz na dzień 31 grudnia 2017 roku

(IMK 008S) w zł

Jednosobowe spółki Miasta Kielce	Stan na dzień 31 grudnia 2016 roku			Stan na dzień 31 grudnia 2017 roku			Zmiana wartości (5-2)	(5 : 2) %
	Wartość brutto	Umorzenie	Wartość netto	Wartość brutto	Umorzenie	Wartość netto		
1	2	3	4	5	6	7	8	9
I. WARTOŚCI NIEMATERIALNE I PRAWNE, w tym:	1 790 645	1 635 028	155 617	981 725	832 328	149 397	-808 920	55
1. Autorskie prawa majątkowe	0	0	0	0	0	0	0	0
2. Prawa pokrewne	0	0	0	0	0	0	0	0
3. Licencje	983 945	867 378	116 567	894 237	746 760	147 477	-89 708	91
4. Koncesje	0	0	0	0	0	0	0	0
5. Prawa do wynalazków	0	0	0	0	0	0	0	0
6. Prawa do patentów	0	0	0	0	0	0	0	0
7. Prawa do znaków towarowych	47 620	47 419	201	0	0	0	-47 620	0
8. Prawa do wzorów użytkowych i zdobniczych	0	0	0	0	0	0	0	0
9. Know – how	0	0	0	0	0	0	0	0
10. Inne	759 080	720 231	38 849	87 488	85 568	1 920	-671 592	12

WYKRES Nr 25. Struktura wartości niematerialnych i prawnych
wg stanu na dzień 31 grudnia 2016 roku oraz na dzień 31 grudnia 2017 roku



WYKRES Nr 26. Struktura wartości brutto rzeczowych aktywów trwałych
wg stanu na dzień 31 grudnia 2016 roku oraz na dzień 31 grudnia 2017 roku

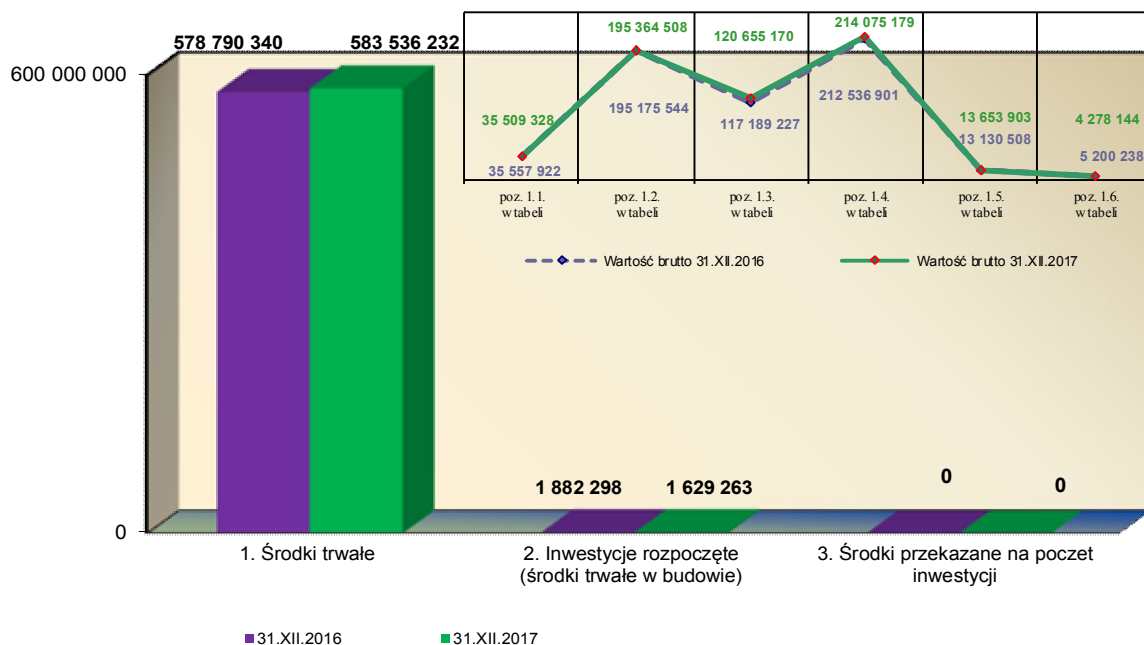


TABELA Nr 29. Wartość rzeczowych aktywów trwałych oraz powierzchnia gruntów i powierzchnia użytkowa budynków w jednoosobowych spółkach Miasta Kielce wg stanu na dzień 31 grudnia 2016 roku oraz na dzień 31 grudnia 2017 roku

(IMK 009S) w zł

JEDNOOSOBOWE SPÓŁKI MIASTA KIELCE	Stan na dzień 31 grudnia 2016 roku			Stan na dzień 31 grudnia 2017 roku			Zmiana wartości (5-2)	(5 : 2) %
	Wartość brutto	Umorzenie/ Odpisy aktualizujące	Wartość netto	Wartość brutto	Umorzenie/ Odpisy aktualizujące	Wartość netto		
1	2	3	4	5	6	7	8	9
II. RZECZOWE AKTYWA TRWAŁE	580 672 637	121 893 651	458 778 986	585 165 495	151 327 541	433 837 954	4 492 858	101
1. Środki trwałe	578 790 340	121 893 651	456 896 689	583 536 232	151 327 541	432 208 691	4 745 892	101
1.1 Grunty	35 557 922	504 276	35 053 646	35 509 328	554 473	34 954 854	-48 594	100
1.2 Budynki, lokale	195 175 544	22 399 504	172 776 040	195 364 508	25 849 069	169 515 439	188 964	100
1.3 Obiekty inżynierii lądowej i wodnej	117 189 227	43 854 417	73 334 810	120 655 170	48 932 580	71 722 589	3 465 943	103
1.4 Urządzenia techniczne i maszyny	212 536 901	43 589 106	168 947 795	214 075 179	63 572 243	150 502 936	1 538 278	101
1.5 Środki transportu	13 130 508	7 912 820	5 217 688	13 653 903	9 062 776	4 591 127	523 395	104
1.6 Inne środki trwałe	5 200 238	3 633 528	1 566 710	4 278 144	3 356 399	921 745	-922 094	82
2. Inwestycje rozpoczęte (środki trwałe w budowie)	1 882 298	0	1 882 298	1 629 263	0	1 629 263	-253 035	87
3. Środki przekazane na poczet inwestycji	0	0	0	0	0	0	0	0

(IMK 144)

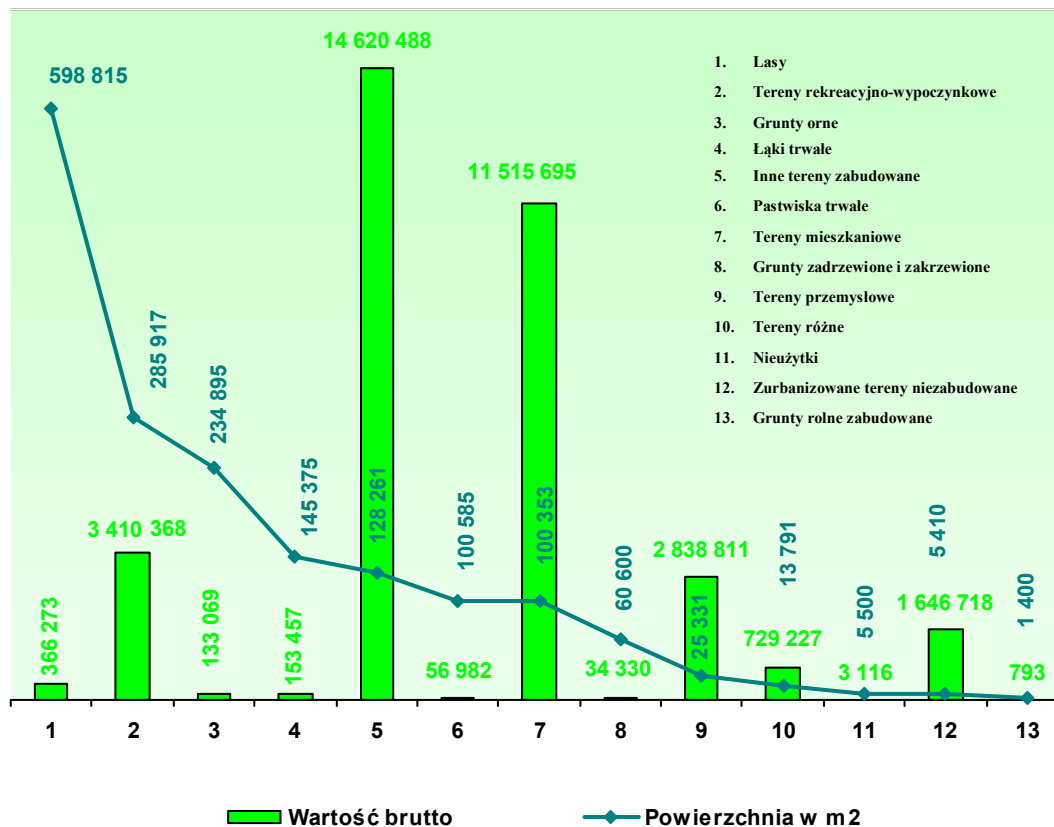
JEDNOOSOBOWE SPÓŁKI MIASTA KIELCE	Stan na dzień 31 grudnia 2016 roku		Stan na dzień 31 grudnia 2017 roku		Zmiana powierzchni (4-2) (5-3)	(4:2) (5:3) %
	Powierzchnia [w m ²]	Powierzchnia użytkowa [w m ²]	Powierzchnia [w m ²]	Powierzchnia użytkowa [w m ²]		
1	2	3	4	5	6	7
1.1 Grunty	1 706 489	x	1 706 233	x	-256	100
1.2 Budynki, lokale	x	104 179,29	x	104 179,29	0,00	100

TABELA Nr 30. Wartość oraz powierzchnia gruntów z uwzględnieniem prawa użytkowania wieczystego z podziałem na rodzaje wg stanu na dzień 31 grudnia 2016 roku oraz na dzień 31 grudnia 2017 roku

(IMK 014S)

JEDNOOSOBOWE SPÓŁKI MIASTA KIELCE	Stan na dzień 31 grudnia 2016 roku				Stan na dzień 31 grudnia 2017 roku				Zmiana wartości (6-2)	(6 : 2) %
	Wartość brutto	Umorzenie	Wartość netto	Powierzchnia [m ²]	Wartość brutto	Umorzenie	Wartość netto	Powierzchnia [m ²]		
1	2	3	4	5	6	7	8	9	10	11
I.1. GRUNTY, w tym:	35 557 922	504 276	35 053 646	1 706 489	35 509 328	554 473	34 954 854	1 706 233	-48 594	100
1. Grunty orme	133 069	0	133 069	234 895	133 069	0	133 069	234 895	0	100
2. Sady	0	0	0	0	0	0	0	0	0	0
3. Łąki trwałe	153 457	0	153 457	145 375	153 457	0	153 457	145 375	0	100
4. Pastwiska trwałe	56 982	0	56 982	100 585	56 982	0	56 982	100 585	0	100
5. Grunty rolne zabudowane	793	0	793	1 400	793	0	793	1 400	0	100
6. Grunty pod stawami	0	0	0	0	0	0	0	0	0	0
7. Grunty pod rowami	0	0	0	0	0	0	0	0	0	0
8. Lasy	366 273	0	366 273	598 815	366 273	0	366 273	598 815	0	100
9. Grunty zadrzewione i zakrzewione	34 330	0	34 330	60 600	34 330	0	34 330	60 600	0	100
10. Tereny mieszkaniowe	11 564 289	0	11 564 289	100 609	11 515 695	4 271	11 511 424	100 353	-48 594	100
11. Tereny przemysłowe	2 838 811	0	2 838 811	25 331	2 838 811	0	2 838 811	25 331	0	100
12. Inne tereny zabudowane	14 620 488	409 620	14 210 868	128 261	14 620 488	436 929	14 183 559	128 261	0	100
13. Zurbanizowane tereny niezabudowane	1 646 718	0	1 646 718	5 410	1 646 718	0	1 646 718	5 410	0	100
14. Tereny rekreacyjno-wypoczynkowe	3 410 368	0	3 410 368	285 917	3 410 368	0	3 410 368	285 917	0	100
15. Użytki kopalne	0	0	0	0	0	0	0	0	0	0
16. Tereny komunikacyjne	0	0	0	0	0	0	0	0	0	0
17. Użytki ekologiczne	0	0	0	0	0	0	0	0	0	0
18. Tereny różne	729 227	94 655	634 572	13 791	729 227	113 273	615 953	13 791	0	100
19. Nieużytki	3 116	0	3 116	5 500	3 116	0	3 116	5 500	0	100
20. Grunty pod wodami, z wyłączeniem gruntów pod wodami powstałych w wyniku użytkowania urządzeń melioracji wodnych	0	0	0	0	0	0	0	0	0	0
21. Grunty pod wodami powstałe w wyniku użytkowania urządzeń melioracji wodnych	0	0	0	0	0	0	0	0	0	0

WYKRES Nr 27. Wartość brutto oraz powierzchnia gruntów z uwzględnieniem prawa użytkowania wieczystego z podziałem na rodzaje wg stanu na dzień 31 grudnia 2017 roku



**TABELA Nr 31. Wartość oraz powierzchnia gruntów z uwzględnieniem tytułów prawnych
wg stanu na dzień 31 grudnia 2016 roku oraz na dzień 31 grudnia 2017 roku**

(IMK 115/116S)

JEDNOOSOBOWE SPÓŁKI MIASTA KIELCE	Stan na dzień 31 grudnia 2016 roku						Stan na dzień 31 grudnia 2017 roku					
	Własność		Współwłasność		Użytkowanie wieczyste		Własność		Współwłasność		Użytkowanie wieczyste	
	Powierzchnia [w m ²]	Wartość [w zł]	Powierzchnia [w m ²]	Wartość [w zł]	Powierzchnia [w m ²]	Wartość [w zł]	Powierzchnia [w m ²]	Wartość [w zł]	Powierzchnia [w m ²]	Wartość [w zł]	Powierzchnia [w m ²]	Wartość [w zł]
1	2	3	4	5	6	7	8	9	10	11	12	13
1. Grunty orme	234 895	133 069	0	0	0	0	234 895	133 069	0	0	0	0
2. Sady	0	0	0	0	0	0	0	0	0	0	0	0
3. Łąki trwałe	145 375	153 457	0	0	0	0	145 375	153 457	0	0	0	0
4. Pastwiska trwałe	100 585	56 982	0	0	0	0	100 585	56 982	0	0	0	0
5. Grunty rolne zabudowane	1 400	793	0	0	0	0	1 400	793	0	0	0	0
6. Grunty pod stawami	0	0	0	0	0	0	0	0	0	0	0	0
7. Grunty pod rowami	0	0	0	0	0	0	0	0	0	0	0	0
8. Lasy	598 815	366 273	0	0	0	0	598 815	366 273	0	0	0	0
9. Grunty zadrzewione i zakrzewione	60 600	34 330	0	0	0	0	60 600	34 330	0	0	0	0
10. Tereny mieszkaniowe	97 590	11 035 926	0	0	3 019	528 363	97 334	10 987 332	0	0	3 019	528 363
11. Tereny przemysłowe	25 331	2 838 811	0	0	0	0	25 331	2 838 811	0	0	0	0
12. Inne tereny zabudowane	107 848	14 042 033	1 828	32 281	18 585	546 173	107 848	14 042 033	1 828	32 281	18 585	546 173
13. Zurbanizowane tereny niezabudowane	5 410	1 646 718	0	0	0	0	5 410	1 646 718	0	0	0	0
14. Tereny rekreacyjno-wypoczynkowe	285 917	3 410 368	0	0	0	0	285 917	3 410 368	0	0	0	0
15. Użytki kopalne	0	0	0	0	0	0	0	0	0	0	0	0
16. Tereny komunikacyjne	0	0	0	0	0	0	0	0	0	0	0	0
17. Użytki ekologiczne	0	0	0	0	0	0	0	0	0	0	0	0
18. Tereny różne	4 415	2 501	0	0	9 376	726 726	4 415	2 501	0	0	9 376	726 726
19. Nieużytki	5 500	3 116	0	0	0	0	5 500	3 116	0	0	0	0
20. Grunty pod wodami, z wyłączeniem gruntów pod wodami powstałych w wyniku użytkowania urządzeń melioracji wodnych	0	0	0	0	0	0	0	0	0	0	0	0
21. Grunty pod wodami powstałe w wyniku użytkowania urządzeń melioracji wodnych	0	0	0	0	0	0	0	0	0	0	0	0
RAZEM	1 673 681	33 724 378	1 828	32 281	30 980	1 801 262	1 673 425	33 675 784	1 828	32 281	30 980	1 801 262

TABELA Nr 32. Wartość, ilość oraz powierzchnia użytkowa budynków i lokali oraz spółdzielczego prawa do lokalu użytkowego i spółdzielczego własnościowego prawa do lokalu mieszkalnego z podziałem na rodzaje wg stanu na dzień 31 grudnia 2016 roku oraz na dzień 31 grudnia 2017 roku

(IMK 015S) w zł

JEDNOOSOBOWE SPÓŁKI MIASTA KIELCE	Stan na dzień 31 grudnia 2016 roku					Stan na dzień 31 grudnia 2017 roku					Zmiana wartości (7-2)	(7 : 2) %
	Wartość brutto	Umorzenie	Wartość netto	Ilość (szt.)	Powierzchnia użytkowa [m ²]	Wartość brutto	Umorzenie	Wartość netto	Ilość (szt.)	Powierzchnia użytkowa [m ²]		
1	2	3	4	5	6	7	8	9	10	11	12	13
1.2. BUDYNKI, LOKALE, w tym:	195 175 544	22 399 504	172 776 040	121	104 179	195 364 508	25 849 069	169 515 439	120	104 179	188 964	100
1. Budynki przemysłowe	39 975 320	4 415 748	35 559 572	42	26 870	40 084 782	5 551 598	34 533 185	42	26 870	109 462	100
2. Budynki transportu i łączności	2 313 199	212 676	2 100 523	11	2 180	2 313 199	268 623	2 044 576	11	2 180	0	100
3. Budynki handlowo-usługowe	33 161 987	6 624 474	26 537 513	14	16 074	33 161 987	7 446 397	25 715 590	14	16 074	0	100
4. Zbiorniki, silosy i budynki magazynowe	20 168 291	244 515	19 923 776	12	1 980	20 168 291	748 695	19 419 597	12	1 980	0	100
5. Budynki biurowe	20 101 335	1 805 940	18 295 395	13	10 503	20 563 388	2 319 104	18 244 284	13	10 503	462 052	102
6. Budynki szpitali i inne budynki opieki zdrowotnej	0	0	0	0	0	0	0	0	0	0	0	0
7. Budynki oświaty, nauki i kultury oraz budynki sportowe	372 217	290 467	81 751	0	0	0	0	0	0	0	-372 217	0
8. Budynki produkcyjne, usługowe i gospodarcze dla rolnictwa	1 431 012	320 793	1 110 219	2	4 136	1 431 012	356 569	1 074 444	2	4 136	0	100
9. Pozostałe budynki niemieszkalne	3 435 432	1 747 994	1 687 438	8	1 199	3 425 099	1 801 090	1 624 009	8	1 199	-10 333	100
10. Budynki mieszkalne	74 092 750	6 734 572	67 358 178	18	41 195	74 092 750	7 351 570	66 741 181	17	41 195	0	100
11. Lokale niemieszkalne, spółdzielcze prawo do lokalu użytkowego	0	0	0	0	0	0	0	0	0	0	0	0
12. Lokale mieszkalne, spółdzielcze własnościowe prawo do lokalu mieszkalnego	124 000	2 325	121 675	1	43	124 000	5 425	118 575	1	43	0	100

TABELA Nr 33. Wartość obiektów inżynierii lądowej i wodnej z podziałem na rodzaje wg stanu na dzień 31 grudnia 2016 roku oraz na dzień 31 grudnia 2017 roku

(IMK 016S) w zł

JEDNOOSOBOWE SPÓŁKI MIASTA KIELCE	Stan na dzień 31 grudnia 2016 roku			Stan na dzień 31 grudnia 2017 roku			Zmiana wartości (5-2)	(5 : 2) %
	Wartość brutto	Umorzenie	Wartość netto	Wartość brutto	Umorzenie	Wartość netto		
1	2	3	4	5	6	7	8	9
1.2. OBIEKTY INŻYNIERII LĄDOWEJ I WODNEJ, w tym:	117 189 227	43 854 417	73 334 810	120 655 170	48 932 580	71 722 589	3 465 943	103
1. Budowle dla górnictwa i kopalnictwa	31 063	26 430	4 633	31 063	27 673	3 390	0	100
2. Budowle na terenach elektrowni	1 869 443	833 867	1 035 576	1 869 443	917 992	951 451	0	100
3. Budowle na terenach zakładów chemicznych	0	0	0	0	0	0	0	0
4. Budowle na terenach zakładów przemysłu ciężkiego, gdzie indziej niesklasyfikowane	0	0	0	0	0	0	0	0
5. Rurociągi, linie telekomunikacyjne i elektroenergetyczne, przesyłowe	38 673 363	25 869 211	12 804 153	38 717 976	27 085 762	11 632 214	44 613	100
6. Rurociągi sieci rozdzielczej oraz linie telekomunikacyjne i elektroenergetyczne, rozdzielcze	38 536 775	10 237 178	28 299 597	41 958 105	12 056 756	29 901 349	3 421 330	109
7. Autostrady, drogi ekspresowe, ulice i drogi pozostałe	18 099 771	2 759 166	15 340 605	18 099 771	3 470 643	14 629 128	0	100
8. Drogi szynowe, drogi kolei napowietrznych lub podwieszanych	7 044	6 058	986	7 044	6 340	704	0	100
9. Drogi lotniskowe	0	0	0	0	0	0	0	0
10. Mosty, wiadukty, estakady, tunele, przejścia nadziemne i podziemne	485 153	124 372	360 781	485 153	146 041	339 112	0	100
11. Budowle wodne, z wyłączeniem melioracji wodnych	0	0	0	0	0	0	0	0
12. Melioracje wodne podstawowe	0	0	0	0	0	0	0	0
13. Melioracje wodne szczegółowe	173 036	16 583	156 454	173 036	20 909	152 128	0	100
14. Budowle sportowe i rekreacyjne	0	0	0	0	0	0	0	0
15. Pozostałe obiekty inżynierii lądowej i wodnej, gdzie indziej niesklasyfikowane	19 313 578	3 981 552	15 332 026	19 313 578	5 200 465	14 113 114	0	100

WYKRES Nr 28. Wartość brutto obiektów inżynierii lądowej i wodnej z podziałem na rodzaje wg stanu na dzień 31 grudnia 2017 roku

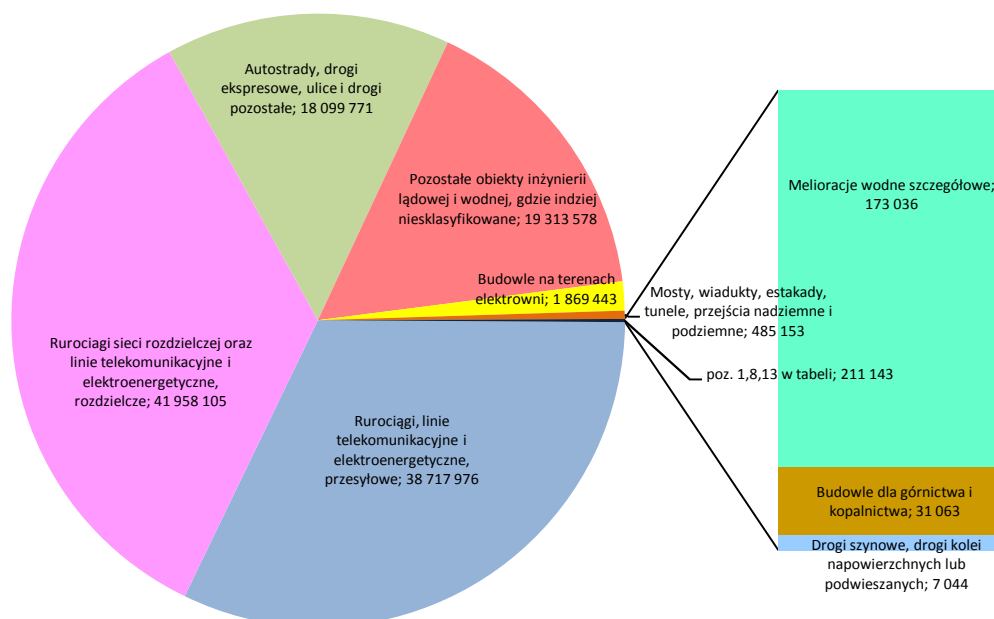


TABELA Nr 34. Wartość oraz ilość maszyn i urządzeń technicznych z podziałem na podgrupy
wg stanu na dzień 31 grudnia 2016 roku oraz na dzień 31 grudnia 2017 roku

(IMK 017S) w zł

JEDNOOSOBOWE SPÓŁKI MIASTA KIELCE	Stan na dzień 31 grudnia 2016 roku				Stan na dzień 31 grudnia 2017 roku				Zmiana wartości (6-2)	(6 : 2) %
	Wartość brutto	Umorzenie	Wartość netto	Ilość (szt.)	Wartość brutto	Umorzenie	Wartość netto	Ilość (szt.)		
1	2	3	4	5	6	7	8	9	10	11
1.3. URZĄDZENIA TECHNICZNE I MASZYNY, w tym:	212 536 901	43 589 106	168 947 795	2 360	214 075 179	63 572 243	150 502 936	2 110	1 538 278	101
1. Kotły grzewcze i parowe	3 932 191	1 789 312	2 142 879	20	3 932 191	2 023 628	1 908 563	20	0	100
2. Turbiny i inne maszyny napędowe	39 180	9 924	29 255	3	39 180	12 712	26 468	3	0	100
3. Maszyny elektryczne wirujące	0	0	0	0	0	0	0	0	0	0
4. Turbozespoły i zespoły prądotwórcze oraz reaktory jądrowe	13 395 299	1 358 004	12 037 294	11	13 403 099	2 636 876	10 766 223	12	7 800	100
5. Obrabiarki do metali	111 019	91 616	19 403	19	107 686	92 309	15 377	17	-3 333	97
6. Maszyny do obróbki plastycznej metali i tworzyw sztucznych	3 415	57	3 358	1	3 415	398	3 016	1	0	100
7. Maszyny, urządzenia i aparaty ogólnego zastosowania w przetwórstwie rolno-spożywczym	0	0	0	0	0	0	0	0	0	0
8. Maszyny i urządzenia do przetłaczania i sprężania cieczy i gazów	844 365	758 416	85 950	141	908 485	774 643	133 842	138	64 120	108
9. Piece przemysłowe	0	0	0	0	0	0	0	0	0	0
10. Urządzenia do wymiany ciepła	22 988 049	18 811 644	4 176 405	408	23 658 635	19 913 370	3 745 265	415	670 586	103
11. Maszyny, urządzenia i aparaty do procesów materiałowych	0	0	0	0	0	0	0	0	0	0
12. Pozostałe maszyny, urządzenia i aparaty ogólnego zastosowania	1 806 432	1 296 380	510 052	224	1 137 763	753 114	384 650	56	-668 669	63
13. Pozostałe maszyny, urządzenia i aparaty specjalizowane i specjalne, ogólnego zastosowania	761 221	498 774	262 446	91	851 996	612 268	239 728	94	90 776	112
14. Maszyny, urządzenia i aparaty dla przemysłu chemicznego	13 691 309	325 116	13 366 193	1	13 691 309	1 694 247	11 997 062	1	0	100
15. Maszyny, urządzenia i aparaty wiertnicze, górnicze, gazownicze, odlewnicze, torfiarskie oraz geodezyjne i kartograficzne	0	0	0	0	0	0	0	0	0	0
16. Maszyny dla przemysłu surowców mineralnych	0	0	0	0	0	0	0	0	0	0

INFORMACJA O STANIE MIENIA KOMUNALNEGO MIASTA KIELCE

c.d. Tabela Nr 34

17.	Maszyny do produkcji wyrobów z metali i tworzyw sztucznych	0	0	0	0	0	0	0	0	0	0
18.	Maszyny, urządzenia i aparaty do obróbki i przerobu drewna, produkcji wyrobów z drewna oraz maszyny, urządzenia i aparaty dla przemysłu papirniczego i poligraficznego	241 167	199 791	41 376	9	241 167	208 894	32 273	9	0	100
19.	Maszyny i urządzenia do produkcji wyrobów włókienniczych i odzieżowych oraz do obróbki skóry i produkcji wyrobów z niej	0	0	0	0	0	0	0	0	0	0
20.	Maszyny, urządzenia i aparaty dla przemysłu rolnego	104 807 641	2 912 844	101 894 797	4	105 010 641	14 578 849	90 431 792	4	203 000	100
21.	Maszyny, urządzenia i aparaty dla przemysłu spożywczego	6 935	6 935	0	1	6 935	6 935	0	1	0	100
22.	Maszyny do robót ziemnych, budowlanych i drogowych	6 431 456	4 089 218	2 342 238	82	7 182 366	4 781 334	2 401 032	86	750 910	112
23.	Maszyny, urządzenia i narzędzia rolnicze i gospodarki leśnej	2 055 162	1 636 646	418 517	36	2 335 060	1 730 671	604 389	46	279 898	114
24.	Zbiorniki naziemne	811 801	390 321	421 480	67	811 801	434 218	377 582	67	0	100
25.	Urządzenia i aparatura energii elektrycznej	2 100 508	650 444	1 450 063	10	2 134 648	842 592	1 292 055	11	34 140	102
26.	Urządzenia dla radiofonii i telewizji, urządzenia dla telefonii i telegrafii	1 110 401	654 746	455 655	141	723 447	398 930	324 518	42	-386 954	65
27.	Urządzenie elektroenergetyczne przetwórcze i zasilające	23 754	18 463	5 291	9	23 754	19 086	4 668	9	0	100
28.	Dźwigi i przenośniki	2 109 434	847 174	1 262 261	18	2 183 197	1 040 118	1 143 080	19	73 763	103
29.	Urządzenia przemysłowe	4 967 107	3 858 492	1 108 615	991	5 192 910	4 106 270	1 086 640	1 010	225 802	105
30.	Urządzenia nieprzemysłowe	514 805	273 080	241 726	43	994 731	310 528	684 203	18	479 926	193
31.	Pozostałe urządzenia techniczne	29 784 251	3 111 710	26 672 540	30	29 500 763	6 600 253	22 900 510	31	-283 487	99

TABELA Nr 35. Wartość oraz ilość środków transportu z podziałem na rodzaje
wg stanu na dzień 31 grudnia 2016 roku oraz na dzień 31 grudnia 2017 roku

(IMK 018S) w zł

JEDNOOSOBOWE SPÓŁKI MIASTA KIELCE	Stan na dzień 31 grudnia 2016 roku				Stan na dzień 31 grudnia 2017 roku				Zmiana wartości (6-2)	(6 : 2) %
	Wartość brutto	Umorzenie	Wartość netto	Ilość (szt.)	Wartość brutto	Umorzenie	Wartość netto	Ilość (szt.)		
1	2	3	4	5	6	7	8	9	10	11
1.4. ŚRODKI TRANSPORTU¹ w tym:	13 130 508	7 912 820	5 217 688	152	13 653 903	9 062 776	4 591 127	157	523 395	104
1. Tabor kolejowy naziemny	0	0	0	0	0	0	0	0	0	0
2. Motocykle, przyczepy i wózki motocyklowe	0	0	0	0	0	0	0	0	0	0
3. Samochody osobowe	955 747	707 617	248 130	14	941 634	723 728	217 906	14	-14 113	99
4. Samochody ciężarowe	4 286 379	3 231 529	1 054 849	48	4 286 379	3 526 528	759 851	48	0	100
5. Samochody specjalne	5 816 074	2 772 859	3 043 215	56	6 223 599	3 421 122	2 802 477	58	407 525	107
6. Pojazdy samochodowe przeznaczone konstrukcyjnie do przewozu dziewięciu lub więcej osób, włączając kierowcę	0	0	0	0	0	0	0	0	0	0
7. Trolejbusy i samochody o napędzie elektrycznym	0	0	0	0	0	0	0	0	0	0
8. Ciągniki	873 056	768 944	104 113	10	990 795	827 455	163 340	11	117 739	113
9. Naczepy	52 639	8 952	43 686	3	52 639	16 322	36 317	3	0	100
10. Przyczepy	895 401	249 205	646 196	16	902 645	360 234	542 411	17	7 244	101
11. Tabor konny	0	0	0	0	0	0	0	0	0	0
12. Wózki jezdniowe z pomostem stałym o napędzie elektrycznym (akumulatorowe)	58 482	58 482	0	2	58 482	58 482	0	2	0	100
13. Wózki jezdniowe podnośnikowe z niską podnoszoną platformą o napędzie elektrycznym (akumulatorowe)	0	0	0	0	0	0	0	0	0	0
14. Wózki jezdniowe podnośnikowe, mechaniczne, wysokiego podnoszenia (widłowe) o napędzie elektrycznym (akumulatorowe)	114 800	112 504	2 296	1	119 800	115 267	4 533	2	5 000	104
15. Wózki jezdniowe podnośnikowe, mechaniczne, wysokiego podnoszenia (widłowe) o napędzie spalinowym	0	0	0	0	0	0	0	0	0	0
16. Wózki jezdniowe transportowe ze stałą platformą i żurawiem o napędzie elektrycznym (akumulatorowe)	0	0	0	0	0	0	0	0	0	0
17. Pozostałe wózki jezdniowe	77 931	2 728	75 204	2	77 931	13 638	64 293	2	0	100
18. Tabor transportu śródlądowego	0	0	0	0	0	0	0	0	0	0
19. Tabor techniczny i ratowniczy śródlądowy	0	0	0	0	0	0	0	0	0	0
20. Pozostały tabor pływający	0	0	0	0	0	0	0	0	0	0
21. Samoloty	0	0	0	0	0	0	0	0	0	0
22. Śmigłowce	0	0	0	0	0	0	0	0	0	0
23. Szybowce	0	0	0	0	0	0	0	0	0	0
24. Balony	0	0	0	0	0	0	0	0	0	0
25. Pozostałe środki transportu lotniczego	0	0	0	0	0	0	0	0	0	0
26. Pozostałe środki transportu	0	0	0	0	0	0	0	0	0	0

TABELA Nr 36. Wartość oraz ilość innych środków trwałych z podziałem na rodzaje
wg stanu na dzień 31 grudnia 2016 roku oraz na dzień 31 grudnia 2017 roku

(IMK 019S) w zł

JEDNOOSOBOWE SPÓŁKI MIASTA KIELCE	Stan na dzień 31 grudnia 2016 roku				Stan na dzień 31 grudnia 2017 roku				Zmiana wartości (6-2)	(6 : 2) %
	Wartość brutto	Umorzenie	Wartość netto	Ilość (szt.)	Wartość brutto	Umorzenie	Wartość netto	Ilość (szt.)		
1	2	3	4	5	6	7	8	9	10	11
1.5. INNE ŚRODKI TRWAŁE (1 ÷ 11), w tym:	5 200 238	3 633 528	1 566 710	1 464	4 278 144	3 356 399	921 745	923	-922 094	82
1. Narzędzia, przyrządy, sprawdziany itp.	551 547	540 236	11 311	51	549 846	542 180	7 666	50	-1 701	100
2. Wyposażenie, aparaty i sprzęt laboratoryjny	211 363	41 994	169 369	7	211 363	77 651	133 713	7	0	100
3. Wyposażenie, aparaty i sprzęt medyczny	21 983	21 983	0	8	0	0	0	0	-21 983	0
4. Wyposażenie techniczne dla prac biurowych	45 293	27 885	17 408	9	66 853	34 456	32 397	11	21 560	148
5. Wyposażenie i sprzęt cyrkowy	0	0	0	0	0	0	0	0	0	0
6. Wyposażenie i sprzęt kin, teatrów i innych placówek kulturalno-oświatowych	0	0	0	0	0	0	0	0	0	0
7. Kioski, budki, baraki, domki campingowe, itp.	1 537 042	1 350 176	186 867	87	1 337 042	1 240 114	96 928	86	-200 000	87
8. Pozostałe narzędzia, przyrządy, ruchomości i wyposażenie, gdzie indziej niesklasyfikowane	2 044 664	864 220	1 180 444	597	1 237 265	611 223	626 041	58	-807 399	61
9. Pozostałe środki trwałe	788 344	787 034	1 311	705	875 774	850 775	24 999	711	87 430	111
10. Zbiory biblioteczne	0	0	0	0	0	0	0	0	0	0

Wyszczególnienie	Stan na dzień 31 grudnia 2016 roku				Stan na dzień 31 grudnia 2017 roku				Zmiana wartości (6-2)	(6 : 2) %
	Wartość brutto	Umorzenie	Wartość netto	Ilość (szt.)	Wartość brutto	Umorzenie	Wartość netto	Ilość (szt.)		
1	2	3	4	5	6	7	8	9	10	11
11. Dobra kultury	0	0	0	0	0	0	0	0	0	0

TABELA Nr 37. Zmiany w wartości środków trwałych (wg grup rodzajowych)
w okresie od dnia 31 grudnia 2016 roku do dnia 31 grudnia 2017 roku

(IMK 021S) w zł

JEDNOOSOBOWE SPÓŁKI MIASTA KIELCE	Grunty	Budynki, lokale	Obiekty inżynierii lądowej i wodnej	Urządzenia techniczne i maszyny	Środki transportu	Inne środki trwałe	Środki trwałe razem
1	2	3	4	5	6	7	8
Wartość brutto środków trwałych na dzień 31 grudnia 2016 roku	35 557 922	195 175 544	117 189 227	212 536 901	13 130 508	5 200 238	578 790 340
a) zwiększenia (z tytułu):	0	571 515	3 847 320	2 793 398	598 929	167 411	7 978 573
– nabycie	0	122 681	3 847 320	2 793 398	197 504	167 411	7 128 314
– umowa najmu i dzierżawy	0	0	0	0	0	0	0
– leasing	0	0	0	0	401 425	0	401 425
– trwały zarząd	0	0	0	0	0	0	0
– użyczenie	0	0	0	0	0	0	0
– użytkowanie	0	0	0	0	0	0	0
– zarząd	0	0	0	0	0	0	0
– administrowanie	0	0	0	0	0	0	0
– inne	0	448 833	0	0	0	0	448 833
b) zmniejszenia(z tytułu):	48 594	382 551	381 377	1 255 121	75 534	1 089 504	3 232 681
– zbycie	0	372 217	0	1 156 139	71 920	634 294	2 234 570
– likwidacja	0	10 333	381 377	98 982	0	6 377	497 069
– umowa najmu i dzierżawy	0	0	0	0	0	0	0
– leasing	0	0	0	0	0	0	0
– trwały zarząd	0	0	0	0	0	0	0
– użyczenie	0	0	0	0	0	0	0
– użytkowanie	0	0	0	0	0	0	0
– zarząd	0	0	0	0	0	0	0
– administrowanie	0	0	0	0	0	0	0
– inne	48 594	0	0	0	3 614	448 833	501 041
Wartość brutto środków trwałych na dzień 31 grudnia 2017 roku	35 509 328	195 364 508	120 655 170	214 075 179	13 653 903	4 278 144	583 536 232

TABELA Nr 38. Wartość środków trwałych w budowie
wg stanu na dzień 31 grudnia 2016 roku oraz na dzień 31 grudnia 2017 roku

(IMK 020S) w zł

JEDNOOSOBOWE SPÓŁKI MIASTA KIELCE	Stan na dzień 31 grudnia 2016 roku			Stan na dzień 31 grudnia 2017 roku			Zmiana wartości (5-2)	(5 : 2) %
	Wartość brutto	Odpisy aktualizujące	Wartość netto	Wartość brutto	Odpisy aktualizujące	Wartość netto		
1	2	3	4	5	6	7	8	9
1. Inwestycje rozpoczęte (środki trwałe w budowie)	1 882 298	0	1 882 298	1 629 263	0	1 629 263	-253 034,52	87

TABELA Nr 39. Wielkość środków przekazanych na poczet inwestycji
wg stanu na dzień 31 grudnia 2016 roku oraz na dzień 31 grudnia 2017 roku

(IMK 020S) w zł

JEDNOOSOBOWE SPÓŁKI MIASTA KIELCE	Wartość wg stanu na dzień		Zmiana wartości (3 - 2)	(3 : 2) %
	31 grudnia 2016 roku	31 grudnia 2017 roku		
1	2	3	4	5
2. Środki przekazane na poczet inwestycji	0	0	0	0

TABELA Nr 40. Wartość należności długoterminowych
wg stanu na dzień 31 grudnia 2016 roku oraz na dzień 31 grudnia 2017 roku

(IMK 010S) w zł

JEDNOOSOBOWE SPÓŁKI MIASTA KIELCE	Stan na dzień 31 grudnia 2016 roku			Stan na dzień 31 grudnia 2017 roku			Zmiana wartości (5-2)	(5 : 2) %
	Wartość brutto	Odpisy aktualizujące	Wartość netto	Wartość brutto	Odpisy aktualizujące	Wartość netto		
1	2	3	4	5	6	7	8	9
III. NALEŻNOŚCI DŁUGOTERMINOWE	0	0	0	0	0	0	0	0

TABELA Nr 41. Wartość długoterminowych aktywów finansowych
wg stanu na dzień 31 grudnia 2016 roku oraz na dzień 31 grudnia 2017 roku

(IMK 011S) w zł

JEDNOOSOBOWE SPÓŁKI MIASTA KIELCE	Stan na dzień 31 grudnia 2016 roku			Stan na dzień 31 grudnia 2017 roku			Zmiana wartości (5-2)	(5 : 2) %
	Wartość brutto	Odpisy aktualizujące	Wartość netto	Wartość brutto	Odpisy aktualizujące	Wartość netto		
1	2	3	4	5	6	7	8	9
IV. DŁUGOTERMINOWE AKTYWA FINANSOWE, w tym:	58 000	0	58 000	0	0	0	-58 000	0
1. Akcje i udziały	58 000	0	58 000	0	0	0	-58 000	0
2. Papiery wartościowe długoterminowe	0	0	0	0	0	0	0	0!
3. Inne długoterminowe aktywa finansowe	0	0	0	0	0	0	0	0

TABELA Nr 42. Wartość długoterminowych rozliczeń międzyokresowych
wg stanu na dzień 31 grudnia 2016 roku oraz na dzień 31 grudnia 2017 roku

(IMK 012S) w zł

JEDNOOSOBOWE SPÓŁKI MIASTA KIELCE	Wartość wg stanu na dzień		Zmiana wartości (3 - 2)	(3 : 2) %
	31 grudnia 2016 roku	31 grudnia 2017 roku		
1	2	3	4	5
VI. DŁUGOTERMINOWE ROZLICZENIA MIĘDZYOKRESOWE	1 841 519	1 948 615	107 095	106

TABELA Nr 43. Wartość środków trwałych i wartości niematerialnych i prawnych przyjętych w leasing
wg stanu na dzień 31 grudnia 2016 roku oraz na dzień 31 grudnia 2017 roku

(IMK 026S) w zł

JEDNOOSOBOWE SPÓŁKI MIASTA KIELCE	Zaliczonych do aktywów trwałych			Nie zaliczonych do aktywów trwałych		
	Stan na dzień 31.XII.2016 roku	Stan na dzień 31.XII.2017 roku	Roczne koszty leasingu	Stan na dzień 31.XII.2016 roku	Stan na dzień 31.XII.2017 roku	Roczne koszty leasingu
1	2	3	4	5	6	7
Wartości niematerialne i prawne	0	0	0	0	0	0
Grunty	0	0	0	0	0	0
Budynki, lokale	0	0	0	0	0	0
Obiekty inżynierii lądowej i wodnej	0	0	0	0	0	0
Urządzenia techniczne i maszyny	320 139,40	320 139,40	26 600,28	0	0	0
Środki transportu	1 176 204,43	1 596 215,05	28 702,56	0	0	0
Inne środki trwałe	168 159,06	168 159,06	30 157,56	0	0	0

TABELA Nr 44. Inne niż własność prawa majątkowe przysługujące spółce
wg stanu na dzień 31 grudnia 2016 roku oraz na dzień 31 grudnia 2017 roku

(IMK 023S)

JEDNOOSOBOWE SPÓŁKI MIASTA KIELCE	Stan na dzień 31 grudnia 2016 roku			Stan na dzień 31 grudnia 2017 roku		
	Liczba	Powierzchnia [m ²]	Wartość [zł]	Liczba	Powierzchnia [m ²]	Wartość [zł]
1	2	3	4	5	6	7
Użytkowanie	0	0	0	0	0	0
Służebność	328	25 500	0	340	26 529	0
Zastaw	0	0	0	0	0	0
Spółdzielcze własnościowe prawo do lokalu mieszkalnego	1	43	124 000	1	43	124 000
Spółdzielcze prawo do lokalu użytkowego	0	0	0	0	0	0
Prawo do domu jednorodzinnego w spółdzielni mieszkaniowej	0	0	0	0	0	0
Hipoteka	0	0	0	0	0	0
Wierzytelności (zaległości podatkowe i cywilnoprawne)	0	0	0	0	0	0

TABELA Nr 45. Zobowiązania zabezpieczone na majątku spółki
wg stanu na dzień 31 grudnia 2016 roku oraz na dzień 31 grudnia 2017 roku
(IMK 024S) w zł

JEDNOOSOBOWE SPÓŁKI MIASTA KIELCE	Stan na dzień 31 grudnia 2016 roku				Stan na dzień 31 grudnia 2017 roku			
	Kwota zobowiązania	Kwota zabezpieczenia	w tym na aktywach		Kwota zobowiązania	Kwota zabezpieczenia	w tym na aktywach	
			trwałych	obrotowych			trwałych	obrotowych
1	2	3	4	5	6	7	8	9
Hipoteka	94 508 794	133 028 600	132 113 000	0	91 927 144	132 028 600	63 068 113	0
Zastaw	0	0	0	0	0	0	0	0
Weksel	2 460 223	4 736 394	347 697	0	2 847 980	4 010 887	0	0
Inne	0	0	0	0	0	0	0	0
RAZEM	96 969 017	137 764 994	132 460 697	0	94 775 124	136 039 487	63 068 113	0

TABELA Nr 46. Wartość aktywów obrotowych
wg stanu na dzień 31 grudnia 2016 roku oraz na dzień 31 grudnia 2017 roku
(IMK 013S) w zł

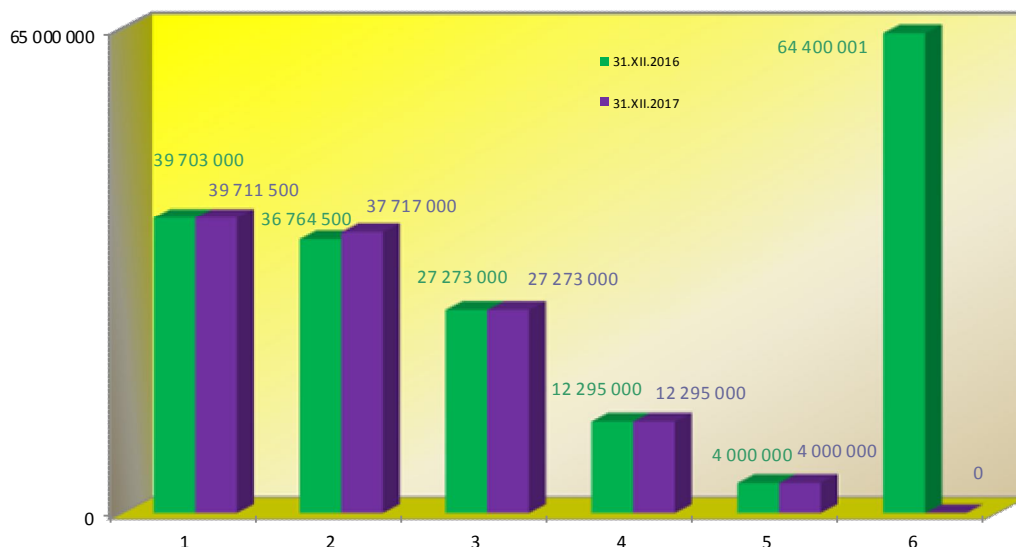
JEDNOOSOBOWE SPÓŁKI MIASTA KIELCE	Stan na dzień 31 grudnia 2016 roku			Stan na dzień 31 grudnia 2017 roku			Zmiana wartości (5-2)	(5 : 2) %
	Wartość brutto	Odpisy aktualizujące	Wartość netto	Wartość brutto	Odpisy aktualizujące	Wartość netto		
1	2	3	4	5	6	7	8	9
I. Zapasy	3 230 487	4 621	3 225 866	1 844 429	81 378	1 763 051	-1 386 058	57
II. Należności krótkoterminowe	23 541 464	513 373	23 028 090	24 564 032	261 689	24 302 343	1 022 568	104
III. Środki pieniężne	19 067 935	0	19 067 935	21 754 865	0	21 754 865	2 686 931	114
IV. Krótkoterminowe papiery wartościowe	0	0	0	0	0	0	0	0
V. Rozliczenia międzyokresowe	639 720	0	639 720	406 246	0	406 246	-233 475	64
RAZEM AKTYWA OBROTOWE	46 479 605	517 994	45 961 611	48 569 572	343 067	48 226 505	2 089 966	104

TABELA Nr 47. Wartość udziałów lub akcji w jednoosobowych spółkach Miasta Kielce
wg stanu na dzień 31 grudnia 2016 roku oraz na dzień 31 grudnia 2017 roku
(IMK 123) w zł

Nazwa spółki	Wartość udziałów lub akcji						Zmiana wartości (5-2)	(5 : 2) %
	Stan na dzień 31 grudnia 2016 roku			Stan na dzień 31 grudnia 2017 roku				
	Wartość brutto	Odpisy aktualizujące	Wartość netto	Wartość brutto	Odpisy aktualizujące	Wartość netto		
1	2	3	4	5	6	7	8	9
1. Miejskie Przedsiębiorstwo Energetyki Ciepłej, Spółka z o.o.	39 703 000		39 703 000	39 711 500		39 711 500	8 500	100
2. Rejonowe Przedsiębiorstwo Zieleni i Usług Komunalnych, Spółka z o.o.	36 764 500		36 764 500	37 717 000		37 717 000	952 500	103
3. Kieleckie Towarzystwo Budownictwa Społecznego, Spółka z o.o.	27 273 000		27 273 000	27 273 000		27 273 000	0	100
4. Przedsiębiorstwo Gospodarki Odpadami, Spółka z o.o.	12 295 000		12 295 000	12 295 000		12 295 000	0	100
5. Port Lotniczy Kielce, S.A.	4 000 000		4 000 000	4 000 000		4 000 000	0	100
6. *Korona Spółka Akcyjna	64 400 001	64 400 001	0	0		0	-64 400 001	0
RAZEM	184 435 501	64 400 001	120 035 500	120 996 500	0	120 996 500	-63 439 001	66

*W dniu 10.04.2017 r. nastąpiło zbycie 72 % akcji spółki Korona S.A. na rzecz zagranicznego podmiotu prywatnego.

WYKRES Nr 29. Wartość udziałów lub akcji w jednoosobowych spółkach Miasta Kielce
wg stanu na dzień 31 grudnia 2016 roku oraz na dzień 31 grudnia 2017 roku



Dane według kolejności pozycji z tabeli nr 47

TABELA Nr 48. Wartość rzeczowych aktywów trwałych oraz powierzchnia gruntów i powierzchnia użytkowa budynków w jednoosobowych spółkach Miasta Kielce
wg stanu na dzień 31 grudnia 2016 roku oraz na dzień 31 grudnia 2017 roku

(IMK 103)

151	Port Lotniczy Kielce Spółka Akcyjna Kielce, ul. J. Szermentowskiego 5	Stan na dzień 31 grudnia 2016 roku			Stan na dzień 31 grudnia 2017 roku			Zmiana wartości (5-2)	(5 : 2) %
		Wartość brutto	Umorzenie/ Odpisy aktualizujące	Wartość netto	Wartość brutto	Umorzenie/ Odpisy aktualizujące	Wartość netto		
	1	2	3	4	5	6	7	8	9
II. RZECZOWE AKTYWA TRWAŁE		913 509,66	46 691,45	866 818,21	784 284,66	46 691,45	737 593,21	-129 225,00	86
1.	Środki trwałe	46 691,45	46 691,45	0,00	46 691,45	46 691,45	0,00	0,00	100
1.1	Grunty	0,00	0,00	0,00	0,00	0,00	0,00	0,00	0
1.2	Budynki, lokale	0,00	0,00	0,00	0,00	0,00	0,00	0,00	0
1.3	Obiekty inżynierii lądowej i wodnej	0,00	0,00	0,00	0,00	0,00	0,00	0,00	0
1.4	Urządzenia techniczne i maszyny	16 716,00	16 716,00	0,00	16 716,00	16 716,00	0,00	0,00	100
1.5	Środki transportu	0,00	0,00	0,00	0,00	0,00	0,00	0,00	0
1.6	Inne środki trwałe	29 975,45	29 975,45	0,00	29 975,45	29 975,45	0,00	0,00	100
2.	Inwestycje rozpoczęte (środki trwałe w budowie)	866 818,21	0,00	866 818,21	737 593,21	0,00	737 593,21	-129 225,00	85
3.	Środki przekazane na poczet inwestycji	0,00	0,00	0,00	0,00	0,00	0,00	0,00	0

(IMK 144)

151	Port Lotniczy Kielce Spółka Akcyjna Kielce, ul. J. Szermentowskiego 5	Stan na dzień 31 grudnia 2016 roku		Stan na dzień 31 grudnia 2017 roku		Zmiana powierzchni (4-2) (5-3)	(4:2) (5:3) %
		Powierzchnia [w m ²]	Powierzchnia użytkowa [w m ²]	Powierzchnia [w m ²]	Powierzchnia użytkowa [w m ²]		
	1	2	3	4	5	6	7
1.1	Grunty	0	x	0	x	0	0
1.2	Budynki, lokale	x	0,00	x	0,00	0,00	0

INFORMACJA O STANIE MIENIA KOMUNALNEGO MIASTA KIELCE

(IMK 103js)

152	Miejskie Przedsiębiorstwo Energetyki Ciepłej, Spółka z o.o. Kielce, ul. Poleska 37	Stan na dzień 31 grudnia 2016 roku			Stan na dzień 31 grudnia 2017 roku			Zmiana wartości (5-2)	(5 : 2) %
		Wartość brutto	Umorzenie/ Odpisy aktualizujące	Wartość netto	Wartość brutto	Umorzenie/ Odpisy aktualizujące	Wartość netto		
1		2	3	4	5	6	7	8	9
II. RZECZOWE AKTYWA TRWAŁE		130 819 465,87	70 562 209,20	60 257 256,67	134 936 963,04	75 502 347,65	59 434 615,39	4 117 497,17	103
1.	Środki trwałe	130 117 015,22	70 562 209,20	59 554 806,02	134 512 668,68	75 502 347,65	59 010 321,03	4 395 653,46	103
1.1	Grunty	7 674 973,88	94 655,29	7 580 318,59	7 674 973,88	113 273,44	7 561 700,44	0,00	100
1.2	Budynki, lokale	20 559 520,22	7 653 774,61	12 905 745,61	20 549 186,98	8 257 902,75	12 291 284,23	-10 333,24	100
1.3	Obiekty inżynierii lądowej i wodnej	66 577 390,26	35 432 903,60	31 144 486,66	70 029 333,19	37 933 513,32	32 095 819,87	3 451 942,93	105
1.4	Urządzenia techniczne i maszyny	33 907 261,56	26 058 029,08	7 849 232,48	34 810 884,44	27 845 353,38	6 965 531,06	903 622,88	103
1.5	Środki transportu	780 442,84	733 973,79	46 469,05	819 664,73	756 934,26	62 730,47	39 221,89	105
1.6	Inne środki trwałe	617 426,46	588 872,83	28 553,63	628 625,46	595 370,50	33 254,96	11 199,00	102
2.	Inwestycje rozpoczęte (środki trwałe w budowie)	702 450,65	0,00	702 450,65	424 294,36	0,00	424 294,36	-278 156,29	60
3.	Środki przekazane na poczet inwestycji	0,00	0,00	0,00	0,00	0,00	0,00	0,00	0

(IMK 144)

152	Miejskie Przedsiębiorstwo Energetyki Ciepłej, Spółka z o.o. Kielce, ul. Poleska 37	Stan na dzień 31 grudnia 2016 roku		Stan na dzień 31 grudnia 2017 roku		Zmiana powierzchni (4-2) (5-3)	(4:2) (5:3) %
		Powierzchnia [w m ²]	Powierzchnia użytkowa [w m ²]	Powierzchnia [w m ²]	Powierzchnia użytkowa [w m ²]		
1		2	3	4	5	6	7
1.1	Grunty	68 401	x	68 401	x	0	100
1.2	Budynki, lokale	x	13 357,24	x	13 357,24	0,00	100

(IMK 103)

154	Kieleckie Towarzystwo Budownictwa Społecznego Sp. z o.o. Kielce, ul. J. B. Puscha 36/1	Stan na dzień 31 grudnia 2016 roku			Stan na dzień 31 grudnia 2017 roku			Zmiana wartości (5-2)	(5 : 2) %
		Wartość brutto	Umorzenie/ Odpisy aktualizujące	Wartość netto	Wartość brutto	Umorzenie/ Odpisy aktualizujące	Wartość netto		
1		2	3	4	5	6	7	8	9
II. RZECZOWE AKTYWA TRWAŁE		91 008 126,02	7 012 733,11	83 995 392,91	91 179 326,76	7 789 424,49	83 389 902,27	171 200,74	100
1.	Środki trwałe	90 730 101,26	7 012 733,11	83 717 368,15	90 746 955,23	7 789 424,49	82 957 530,74	16 853,97	100
1.1	Grunty	11 319 522,54	0,00	11 319 522,54	11 270 928,54	4 271,16	11 266 657,38	-48 594,00	100
1.2	Budynki, lokale	72 766 948,29	5 308 276,90	67 458 671,39	72 766 948,29	5 894 182,26	66 872 766,03	0,00	100
1.3	Obiekty inżynierii lądowej i wodnej	5 293 289,93	848 961,11	4 444 328,82	5 293 289,93	932 193,27	4 361 096,66	0,00	100
1.4	Urządzenia techniczne i maszyny	1 323 914,97	830 380,37	493 534,60	1 348 752,04	916 740,45	432 011,59	24 837,07	102
1.5	Środki transportu	0,00	0,00	0,00	0,00	0,00	0,00	0,00	0
1.6	Inne środki trwałe	26 425,53	25 114,73	1 310,80	67 036,43	42 037,35	24 999,08	40 610,90	254
2.	Inwestycje rozpoczęte (środki trwałe w budowie)	278 024,76	0,00	278 024,76	432 371,53	0,00	432 371,53	154 346,77	156
3.	Środki przekazane na poczet inwestycji	0,00	0,00	0,00	0,00	0,00	0,00	0,00	0

(IMK 144)

154	Kieleckie Towarzystwo Budownictwa Społecznego Sp. z o.o. Kielce, ul. J. B. Puscha 36/1	Stan na dzień 31 grudnia 2016 roku		Stan na dzień 31 grudnia 2017 roku		Zmiana powierzchni (4-2) (5-3)	(4:2) (5:3) %
		Powierzchnia [w m ²]	Powierzchnia użytkowa [w m ²]	Powierzchnia [w m ²]	Powierzchnia użytkowa [w m ²]		
1		2	3	4	5	6	7
1.1	Grunty	98 465	x	98 209	x	-256	100
1.2	Budynki, lokale	x	41 535,76	x	41 535,76	0,00	100

(IMK 103)

155	Przedsiębiorstwo Gospodarki Odpadami Sp. z o.o. Promnik, ul. Św. Tekli 62	Stan na dzień 31 grudnia 2016 roku			Stan na dzień 31 grudnia 2017 roku			Zmiana wartości (5-2)	(5 : 2) %
		Wartość brutto	Umorzenie/ Odpisy aktualizujące	Wartość netto	Wartość brutto	Umorzenie/ Odpisy aktualizujące	Wartość netto		
1		2	3	4	5	6	7	8	9
II. RZECZOWE AKTYWA TRWAŁE		269 294 432,80	19 239 382,36	250 055 050,44	270 091 628,48	41 743 493,88	228 348 134,60	797 195,68	100
1.	Środki trwałe	269 259 428,88	19 239 382,36	250 020 046,52	270 056 624,56	41 743 493,88	228 313 130,68	797 195,68	100
1.1	Grunty	1 516 648,42	0,00	1 516 648,42	1 516 648,42	0,00	1 516 648,42	0,00	100
1.2	Budynki, lokale	54 680 566,44	463 424,80	54 217 141,64	54 803 247,52	1 842 584,29	52 960 663,23	122 681,08	100
1.3	Obiekty inżynierii lądowej i wodnej	39 437 142,48	5 670 471,37	33 766 671,11	39 451 142,48	7 934 546,01	31 516 596,47	14 000,00	100
1.4	Urządzenia techniczne i maszyny	168 676 741,02	10 560 156,32	158 116 584,70	169 226 443,98	28 923 364,94	140 303 079,04	549 702,96	100
1.5	Środki transportu	3 255 347,46	1 586 776,41	1 668 571,05	3 260 347,46	1 897 618,37	1 362 729,09	5 000,00	100
1.6	Inne środki trwałe	1 692 983,06	958 553,46	734 429,60	1 798 794,70	1 145 380,27	653 414,43	105 811,64	106
2.	Inwestycje rozpoczęte (środki trwałe w budowie)	35 003,92	0,00	35 003,92	35 003,92	0,00	35 003,92	0,00	100
3.	Środki przekazane na poczet inwestycji	0,00	0,00	0,00	0,00	0,00	0,00	0,00	0

(IMK 144)

155	Przedsiębiorstwo Gospodarki Odpadami Sp. z o.o. Promnik, ul. Św. Tekli 62	Stan na dzień 31 grudnia 2016 roku		Stan na dzień 31 grudnia 2017 roku		Zmiana powierzchni (4-2) (5-3)	(4:2) (5:3) %
		Powierzchnia [w m ²]	Powierzchnia użytkowa [w m ²]	Powierzchnia [w m ²]	Powierzchnia użytkowa [w m ²]		
1		2	3	4	5	6	7
1.1	Grunty	1 436 385	x	1 436 385	x	0	100
1.2	Budynki, lokale	x	16 224,79	x	16 224,79	0,00	100

INFORMACJA O STANIE MIENIA KOMUNALNEGO MIASTA KIELCE

(IMK 103)

156	Rejonowe Przedsiębiorstwo Zieleni i Usług Komunalnych Spółka. z o.o. Kielce, ul. Sandomierska 249	Stan na dzień 31 grudnia 2016 roku			Stan na dzień 31 grudnia 2017 roku			Zmiana wartości (5-2)	(5 : 2) %
		Wartość brutto	Umorzenie/ Odpisy aktualizujące	Wartość netto	Wartość brutto	Umorzenie/ Odpisy aktualizujące	Wartość netto		
1		2	3	4	5	6	7	8	9
II. RZECZOWE AKTYWA TRWAŁE		86 474 452,56	23 121 972,30	63 352 480,26	88 173 291,90	26 245 583,71	61 927 708,19	1 698 839,34	102
1.	Środki trwałe	86 474 452,56	23 121 972,30	63 352 480,26	88 173 291,90	26 245 583,71	61 927 708,19	1 698 839,34	102
1.1	Grunty	15 046 777,00	409 620,23	14 637 156,77	15 046 777,00	436 928,88	14 609 848,12	0,00	100
1.2	Budynki, lokale	46 796 291,99	8 683 561,39	38 112 730,60	47 245 125,42	9 854 399,55	37 390 725,87	448 833,43	101
1.3	Obiekty inżynierii lądowej i wodnej	5 881 403,95	1 902 080,68	3 979 323,27	5 881 403,95	2 132 327,56	3 749 076,39	0,00	100
1.4	Urządzenia techniczne i maszyny	7 456 128,23	5 072 800,54	2 383 327,69	8 672 382,26	5 870 068,25	2 802 314,01	1 216 254,03	116
1.5	Środki transportu	9 094 717,75	5 592 069,71	3 502 648,04	9 573 891,06	6 408 223,55	3 165 667,51	479 173,31	105
1.6	Inne środki trwałe	2 199 133,64	1 461 839,75	737 293,89	1 753 712,21	1 543 635,92	210 076,29	-445 421,43	80
2.	Inwestycje rozpoczęte (środki trwałe w budowie)	0,00	0,00	0,00	0,00	0,00	0,00	0,00	0
3.	Środki przekazane na poczet inwestycji	0,00	0,00	0,00	0,00	0,00	0,00	0,00	0

(IMK 144)

156	Rejonowe Przedsiębiorstwo Zieleni i Usług Komunalnych Spółka. z o.o. Kielce, ul. Sandomierska 249	Stan na dzień 31 grudnia 2016 roku		Stan na dzień 31 grudnia 2017 roku		Zmiana powierzchni (4-2) (5-3)	(4:2) (5:3) %
		Powierzchnia [w m ²]	Powierzchnia użytkowa [w m ²]	Powierzchnia [w m ²]	Powierzchnia użytkowa [w m ²]		
1		2	3	4	5	6	7
1.1	Grunty	103 238	x	103 238	x	0	100
1.2	Budynki, lokale	x	33 061,50	x	33 061,50	0,00	100

(IMK 103)

157	Korona Spółka Akcyjna Kielce, ul. ks. P. Ściegiennego 8	Stan na dzień 31 grudnia 2016 roku			Stan na dzień 31 grudnia 2017 roku			Zmiana wartości (5-2)	(5 : 2) %
		Wartość brutto	Umorzenie/ Odpisy aktualizujące	Wartość netto	Wartość brutto	Umorzenie/ Odpisy aktualizujące	Wartość netto		
1		2	3	4	5	6	7	8	9
II. RZECZOWE AKTYWA TRWAŁE		2 162 650,15	1 910 662,51	251 987,64	0,00	0,00	0,00	-2 162 650,15	0
1.	Środki trwałe	2 162 650,15	1 910 662,51	251 987,64	0,00	0,00	0,00	-2 162 650,15	0
1.1	Grunty	0,00	0,00	0,00	0,00	0,00	0,00	0,00	0
1.2	Budynki, lokale	372 217,34	290 466,74	81 750,60	0,00	0,00	0,00	-372 217,34	0
1.3	Obiekty inżynierii lądowej i wodnej	0,00	0,00	0,00	0,00	0,00	0,00	0,00	0
1.4	Urządzenia techniczne i maszyny	1 156 139,19	1 051 024,12	105 115,07	0,00	0,00	0,00	-1 156 139,19	0
1.5	Środki transportu	0,00	0,00	0,00	0,00	0,00	0,00	0,00	0
1.6	Inne środki trwałe	634 293,62	569 171,65	65 121,97	0,00	0,00	0,00	-634 293,62	0
2.	Inwestycje rozpoczęte (środki trwałe w budowie)	0,00	0,00	0,00	0,00	0,00	0,00	0,00	0
3.	Środki przekazane na poczet inwestycji	0,00	0,00	0,00	0,00	0,00	0,00	0,00	0

(IMK 144)

157	Korona Spółka Akcyjna Kielce, ul. ks. P. Ściegiennego 8	Stan na dzień 31 grudnia 2016 roku		Stan na dzień 31 grudnia 2017 roku		Zmiana powierzchni (4-2) (5-3)	(4:2) (5:3) %
		Powierzchnia [w m ²]	Powierzchnia użytkowa [w m ²]	Powierzchnia [w m ²]	Powierzchnia użytkowa [w m ²]		
1		2	3	4	5	6	7
1.1	Grunty	0	x	0	x	0	0
1.2	Budynki, lokale	x	0,00	x	0,00	0,00	0

2. 4. 2. Spółki, w których Miasto Kielce posiada powyżej 50% akcji lub udziałów

Według stanu na dzień 31 grudnia 2017 roku Miasto Kielce jest właścicielem spółki, w której posiada powyżej 50% akcji o nazwie:

163 Targi Kielce Spółka Akcyjna

Kielce, ul. Zakładowa 1

1) Targi Kielce Spółka Akcyjna

Przedmiot działania:

- organizacja targów, wystaw, konferencji, kongresów, seminariów i koncertów,
- działalność wydawnicza,
- działalność związana z produkcją filmów, nagrań video, programów telewizyjnych, nagrań dźwiękowych i muzycznych,
- reklama, badanie rynku i opinii publicznej,
- wynajem i dzierżawa.

Szczegółowe informacje dotyczące majątku spółki, w której Miasto Kielce posiada powyżej 50% akcji przedstawiają tabele Nr 49 – 67 i wykresy Nr 30 – 33.

Dane dotyczące wartości udziałów i akcji oraz wyników finansowych w pozostałych spółkach, w których Miasto Kielce posiada udziały lub akcje przedstawiają tabele Nr 68- 69 i wykresy Nr 34-35.

TABELA Nr 49. Aktywa trwale i obrotowe w spółce, w której Miasto Kielce posiada powyżej 50% akcji
wg stanu na dzień 31 grudnia 2016 roku oraz na dzień 31 grudnia 2017 roku

Aktywa trwale i obrotowe w spółce, w której Miasto Kielce posiada powyżej 50% akcji	Stan na dzień 31 grudnia 2016 roku			Stan na dzień 31 grudnia 2017 roku			(IMK 007P) w zł	
	Wartość brutto	Umorzenie/ Odpisy aktualizujące	Wartość netto	Wartość brutto	Umorzenie/ Odpisy aktualizujące	Wartość netto	Zmiana wartości (5-2)	(5 : 2) %
1	2	3	4	5	6	7	8	9
Wartości niematerialne i prawne	3 206 453	3 119 191	87 261	3 914 500	3 199 084	715 416	708 047	122
Rzeczowe aktywa trwale	221 616 116	39 561 505	182 054 610	222 271 572	45 572 165	176 699 407	655 456	100
Należności długoterminowe	0	0	0	0	0	0	0	0
Długoterminowe aktywa finansowe	150 000	0	150 000	150 000	150 000	0	0	100
Długoterminowe rozliczenia międzyokresowe	776 957	0	776 957	823 028	0	823 028	46 071	106
RAZEM AKTYWA TRWALE	225 749 525	42 680 697	183 068 829	227 159 100	48 921 248	178 237 851	1 409 574	101
Zapasy	46 284	0	46 284	45 236	0	45 236	-1 048	98
Należności krótkoterminowe	1 226 756	0	1 226 756	986 173	0	986 173	-240 582	80
Środki pieniężne	7 589 247	0	7 589 247	7 461 458	0	7 461 458	-127 789	98
Krótkoterminowe papiery wartościowe	0	0	0	0	0	0	0	0
Rozliczenia międzyokresowe	965 883	0	965 883	1 138 639	0	1 138 639	172 756	118
RAZEM AKTYWA OBROTOWE	9 828 170	0	9 828 170	9 631 506	0	9 631 506	-196 663	98
RAZEM AKTYWA	235 577 695	42 680 697	192 896 998	236 790 606	48 921 248	187 869 357	1 212 911	101

WYKRES Nr 30. Struktura wartości aktywów trwałych i obrotowych w spółce, w której Miasto Kielce posiada powyżej 50% akcji
wg stanu na dzień 31 grudnia 2016 roku oraz na dzień 31 grudnia 2017 roku

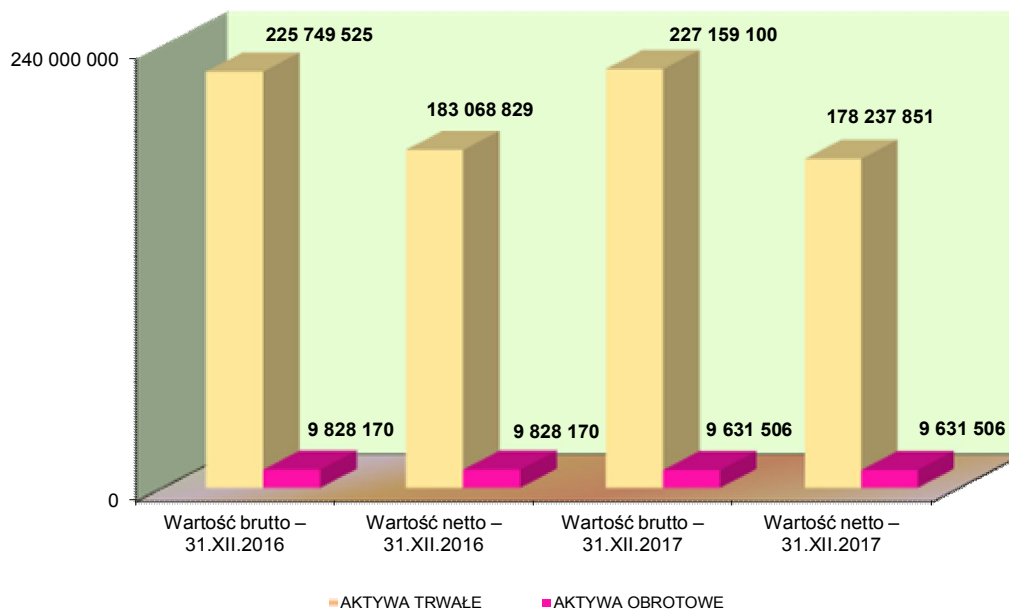


TABELA Nr 50. Wartości niematerialne i prawne w spółce, w której Miasto Kielce posiada powyżej 50% akcji
wg stanu na dzień 31 grudnia 2016 roku oraz na dzień 31 grudnia 2017 roku

(IMK 008P) w zł

Spółka, w której Miasto Kielce posiada powyżej 50% akcji	Stan na dzień 31 grudnia 2016 roku			Stan na dzień 31 grudnia 2017 roku			Zmiana wartości (5-2)	(5 : 2) %
	Wartość brutto	Umorzenie	Wartość netto	Wartość brutto	Umorzenie	Wartość netto		
1	2	3	4	5	6	7	8	9
I. WARTOŚCI NIEMATERIALNE I PRAWNE, w tym:	3 206 453	3 119 191	87 261	3 914 500	3 199 084	715 416	708 047	122
1. Autorskie prawa majątkowe	550 000	550 000	0	550 000	550 000	0	0	100
2. Prawa pokrewne	0	0	0	0	0	0	0	0
3. Licencje	615 469	528 208	87 261	1 323 516	608 100	715 416	708 047	215
4. Koncesje	0	0	0	0	0	0	0	0
5. Prawa do wynalazków	0	0	0	0	0	0	0	0
6. Prawa do patentów	0	0	0	0	0	0	0	0
7. Prawa do znaków towarowych	550 000	550 000	0	550 000	550 000	0	0	100
8. Prawa do wzorów użytkowych i zdobniczych	0	0	0	0	0	0	0	0
9. Know – how	1 490 984	1 490 984	0	1 490 984	1 490 984	0	0	100
10. Inne	0	0	0	0	0	0	0	0

WYKRES Nr 31. Struktura wartości brutto rzeczowych aktywów trwałych w spółce, w której Miasto Kielce posiada powyżej 50% akcji
wg stanu na dzień 31 grudnia 2016 roku oraz na dzień 31 grudnia 2017 roku

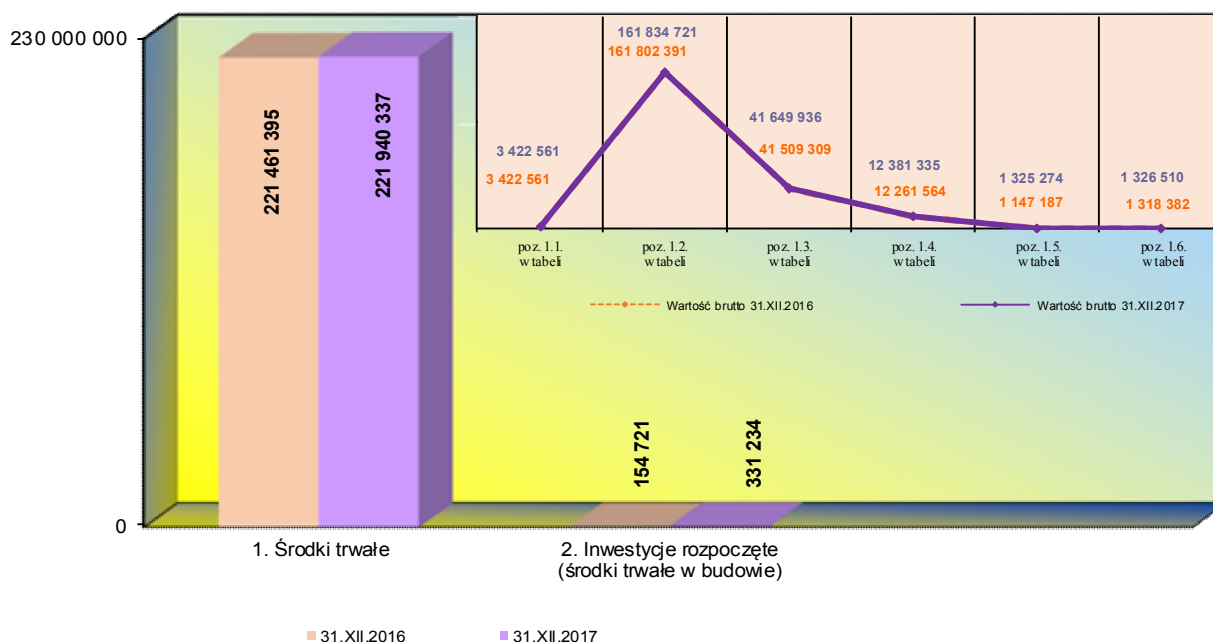


TABELA Nr 51. Wartość rzeczowych aktywów trwałych w spółce, w której Miasto Kielce posiada powyżej 50% akcji
wg stanu na dzień 31 grudnia 2016 roku oraz na dzień 31 grudnia 2017 roku

(IMK 009P) w zł

Spółka, w której Miasto Kielce posiada powyżej 50% akcji	Stan na dzień 31 grudnia 2016 roku			Stan na dzień 31 grudnia 2017 roku			Zmiana wartości (5-2)	(5 : 2) %
	Wartość brutto	Umorzenie/ Odpisy aktualizujące	Wartość netto	Wartość brutto	Umorzenie/ Odpisy aktualizujące	Wartość netto		
1	2	3	4	5	6	7	8	9
II. RZECZOWE AKTYWA TRWALE	221 616 116	39 561 505	182 054 610	222 271 572	45 572 165	176 699 407	655 456	100
1. Środki trwałe	221 461 395	39 561 505	181 899 889	221 940 337	45 572 165	176 368 173	478 943	100
1.1 Grunty	3 422 561	0	3 422 561	3 422 561	0	3 422 561	0	100
1.2 Budynki, lokale	161 802 391	21 357 331	140 445 060	161 834 721	24 808 488	137 026 233	32 330	100
1.3 Obiekty inżynierii lądowej i wodnej	41 509 309	7 843 451	33 665 858	41 649 936	9 449 407	32 200 528	140 627	100
1.4 Urządzenia techniczne i maszyny	12 261 564	8 711 070	3 550 494	12 381 335	9 451 345	2 929 990	119 771	101
1.5 Środki transportu	1 147 187	704 691	442 496	1 325 274	731 924	593 350	178 087	116
1.6 Inne środki trwałe	1 318 382	944 962	373 420	1 326 510	1 131 001	195 509	8 128	101
2. Inwestycje rozpoczęte (środki trwałe w budowie)	154 721	0	154 721	331 234	0	331 234	176 513	214
3. Środki przekazane na poczet inwestycji	0	0	0	0	0	0	0	0

TABELA Nr 52. Wartość oraz powierzchnia gruntów z uwzględnieniem prawa użytkowania wieczystego z podziałem na rodzaje wg stanu na dzień 31 grudnia 2016 roku oraz na dzień 31 grudnia 2017 roku

Spółka, w której Miasto Kielce posiada powyżej 50% akcji	Stan na dzień 31 grudnia 2016 roku				Stan na dzień 31 grudnia 2017 roku				(IMK 014P)	
	Wartość brutto	Umorzenie	Wartość netto	Powierzchnia [m ²]	Wartość brutto	Umorzenie	Wartość netto	Powierzchnia [m ²]	Zmiana wartości (6-2)	(6 : 2) %
1	2	3	4	5	6	7	8	9	10	11
I.1. GRUNTY, w tym:	3 422 561	0	3 422 561	166 852	3 422 561	0	3 422 561	166 852	0	100
1. Grunty ome	1 015 882	0	1 015 882	15 160	1 015 882	0	1 015 882	15 160	0	100
2. Sady	0	0	0	0	0	0	0	0	0	0
3. Łąki trwałe	121 017	0	121 017	4 464	121 017	0	121 017	4 464	0	100
4. Pastwiska trwałe	199 344	0	199 344	2 844	199 344	0	199 344	2 844	0	100
5. Grunty rolne zabudowane	0	0	0	0	0	0	0	0	0	0
6. Grunty pod stawami	0	0	0	0	0	0	0	0	0	0
7. Grunty pod rowami	0	0	0	0	0	0	0	0	0	0
8. Lasy	0	0	0	0	0	0	0	0	0	0
9. Grunty zadrzewione i zakrzewione	0	0	0	0	0	0	0	0	0	0
10. Tereny mieszkaniowe	0	0	0	0	0	0	0	0	0	0
11. Tereny przemysłowe	0	0	0	0	0	0	0	0	0	0
12. Inne tereny zabudowane	2 086 318	0	2 086 318	144 384	2 086 318	0	2 086 318	144 384	0	100
13. Zurbanizowane tereny niezabudowane	0	0	0	0	0	0	0	0	0	0
14. Tereny rekreacyjno-wypoczynkowe	0	0	0	0	0	0	0	0	0	0
15. Użytki kopalne	0	0	0	0	0	0	0	0	0	0
16. Tereny komunikacyjne	0	0	0	0	0	0	0	0	0	0
17. Użytki ekologiczne	0	0	0	0	0	0	0	0	0	0
18. Tereny różne	0	0	0	0	0	0	0	0	0	0
19. Nieużytki	0	0	0	0	0	0	0	0	0	0
20. Grunty pod wodami, z wyłączeniem gruntów pod wodami powstałych w wyniku użytkowania urządzeń melioracji wodnych	0	0	0	0	0	0	0	0	0	0
21. Grunty pod wodami powstałe w wyniku użytkowania urządzeń melioracji wodnych	0	0	0	0	0	0	0	0	0	0

WYKRES Nr 32. Wartość oraz powierzchnia gruntów z uwzględnieniem prawa użytkowania wieczystego z podziałem na rodzaje wg stanu na dzień 31 grudnia 2017 roku

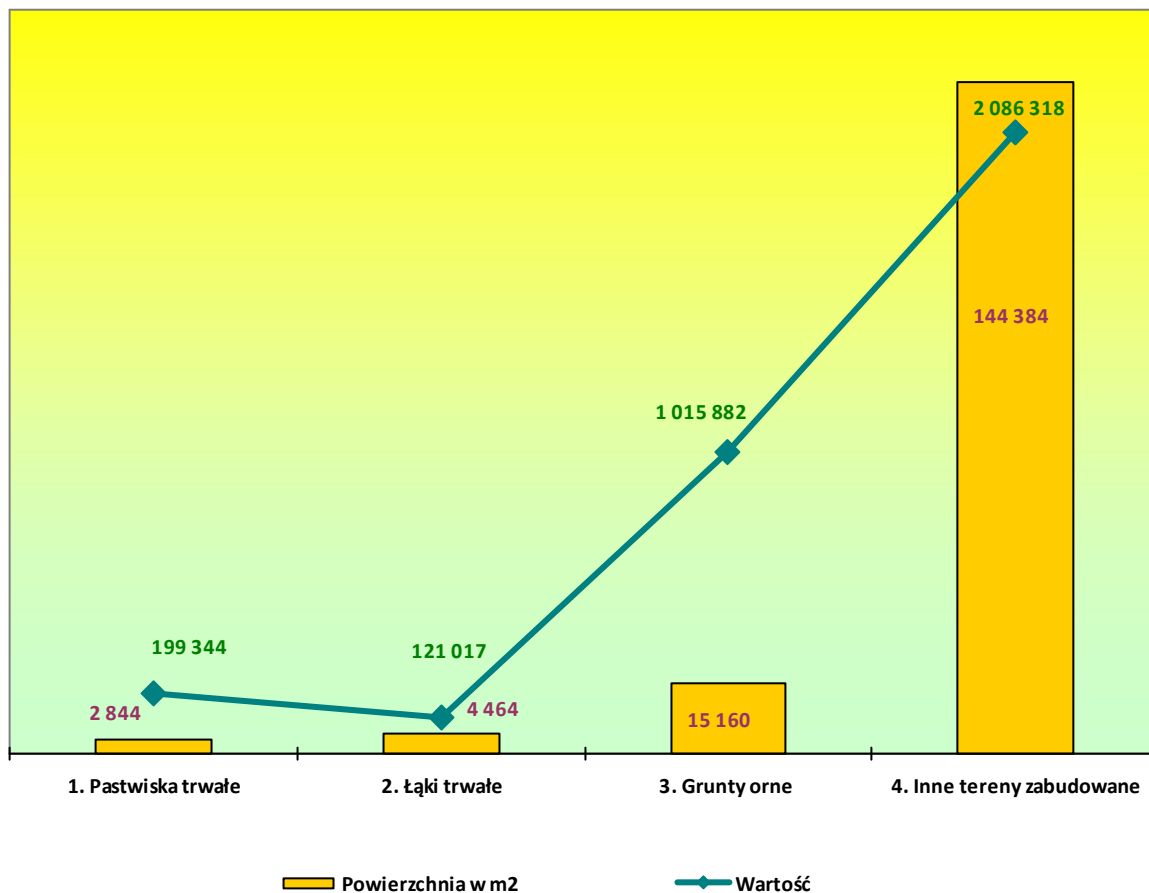


TABELA Nr 53. Wartość oraz powierzchnia gruntów z uwzględnieniem tytułów prawnych wg stanu na dzień 31 grudnia 2016 roku oraz na dzień 31 grudnia 2017 roku

(IMK 115/116P)

Spółka, w której Miasto Kielce posiada powyżej 50% akcji	Stan na dzień 31 grudnia 2016 roku						Stan na dzień 31 grudnia 2017 roku					
	Własność		Współwłasność		Użytkowanie wieczyste		Własność		Współwłasność		Użytkowanie wieczyste	
	Powierzchnia [w m ²]	Wartość [w zł]	Powierzchnia [w m ²]	Wartość [w zł]	Powierzchnia [w m ²]	Wartość [w zł]	Powierzchnia [w m ²]	Wartość [w zł]	Powierzchnia [w m ²]	Wartość [w zł]	Powierzchnia [w m ²]	Wartość [w zł]
1	2	3	4	5	6	7	8	9	10	11	12	13
1. Grunty ome	15 160	1 015 882	0	0	0	0	15 160	1 015 882	0	0	0	0
2. Sady	0	0	0	0	0	0	0	0	0	0	0	0
3. Łąki trwałe	4 464	121 017	0	0	0	0	4 464	121 017	0	0	0	0
4. Pastwiska trwałe	2 844	199 344	0	0	0	0	2 844	199 344	0	0	0	0
5. Grunty rolne zabudowane	0	0	0	0	0	0	0	0	0	0	0	0
6. Grunty pod stawami	0	0	0	0	0	0	0	0	0	0	0	0
7. Grunty pod rowami	0	0	0	0	0	0	0	0	0	0	0	0
8. Lasy	0	0	0	0	0	0	0	0	0	0	0	0
9. Grunty zadrzewione i zakrzewione	0	0	0	0	0	0	0	0	0	0	0	0
10. Tereny mieszkaniowe	0	0	0	0	0	0	0	0	0	0	0	0
11. Tereny przemysłowe	0	0	0	0	0	0	0	0	0	0	0	0
12. Inne tereny zabudowane	114 231	1 795 980	0	0	30 153	290 338	114 231	1 795 980	0	0	30 153	290 338
13. Zurbanizowane tereny niezabudowane	0	0	0	0	0	0	0	0	0	0	0	0
14. Tereny rekreacyjno-wypoczynkowe	0	0	0	0	0	0	0	0	0	0	0	0
15. Użytki kopalne	0	0	0	0	0	0	0	0	0	0	0	0
16. Tereny komunikacyjne	0	0	0	0	0	0	0	0	0	0	0	0
17. Użytki ekologiczne	0	0	0	0	0	0	0	0	0	0	0	0
18. Tereny różne	0	0	0	0	0	0	0	0	0	0	0	0
19. Nieużytki	0	0	0	0	0	0	0	0	0	0	0	0
20. Grunty pod wodami, z wyłączeniem gruntów pod wodami powstałych w wyniku użytkowania urządzeń melioracji wodnych	0	0	0	0	0	0	0	0	0	0	0	0
21. Grunty pod wodami powstałe w wyniku użytkowania urządzeń melioracji wodnych	0	0	0	0	0	0	0	0	0	0	0	0
RAZEM	136 699	3 132 223	0	0	30 153	290 338	136 699	3 132 223	0	0	30 153	290 338

TABELA Nr 54. Wartość, ilość oraz powierzchnia użytkowa budynków i lokali oraz spółdzielczego prawa do lokalu użytkowego i spółdzielczego własnościowego prawa do lokalu mieszkalnego z podziałem na rodzaje wg stanu na dzień 31 grudnia 2016 roku oraz na dzień 31 grudnia 2017 roku

(IMK 015P) w zł

Spółka, w której Miasto Kielce posiada powyżej 50% akcji	Stan na dzień 31 grudnia 2016 roku					Stan na dzień 31 grudnia 2017 roku					Zmiana wartości (7-2)	(7 : 2) %
	Wartość brutto	Umorzenie	Wartość netto	Ilość (szt.)	Powierzchnia użytkowa [m ²]	Wartość brutto	Umorzenie	Wartość netto	Ilość (szt.)	Powierzchnia użytkowa [m ²]		
1	2	3	4	5	6	7	8	9	10	11	12	13
1.2. BUDYNKI, LOKALE, w tym:	161 802 391	21 357 331	140 445 060	11	55 932	161 834 721	24 808 488	137 026 233	11	55 932	32 330	100
1. Budynki przemysłowe	0	0	0	0	0	0	0	0	0	0	0	0
2. Budynki transportu i łączności	0	0	0	0	0	0	0	0	0	0	0	0
3. Budynki handlowo-usługowe	99 014 235	17 122 699	81 891 536	9	52 766	99 046 565	19 317 943	79 728 622	9	52 766	32 330	100
4. Zbiorniki, silosy i budynki magazynowe	0	0	0	0	0	0	0	0	0	0	0	0
5. Budynki biurowe	62 788 156	4 234 632	58 553 524	2	3 166	62 788 156	5 490 545	57 297 611	2	3 166	0	100
6. Budynki szpitali i inne budynki opieki zdrowotnej	0	0	0	0	0	0	0	0	0	0	0	0
7. Budynki oświaty, nauki i kultury oraz budynki sportowe	0	0	0	0	0	0	0	0	0	0	0	0
8. Budynki produkcyjne, usługowe i gospodarcze dla rolnictwa	0	0	0	0	0	0	0	0	0	0	0	0
9. Pozostałe budynki niemieszkalne	0	0	0	0	0	0	0	0	0	0	0	0
10. Budynki mieszkalne	0	0	0	0	0	0	0	0	0	0	0	0
11. Lokale niemieszkalne, spółdzielcze prawo do lokalu użytkowego	0	0	0	0	0	0	0	0	0	0	0	0
12. Lokale mieszkalne, spółdzielcze własnościowe prawo do lokalu mieszkalnego	0	0	0	0	0	0	0	0	0	0	0	0

TABELA Nr 55. Wartość obiektów inżynierii lądowej i wodnej z podziałem na rodzaje wg stanu na dzień 31 grudnia 2016 roku oraz na dzień 31 grudnia 2017 roku

(IMK 016P) w zł

Spółka, w której Miasto Kielce posiada powyżej 50% akcji	Stan na dzień 31 grudnia 2016 roku			Stan na dzień 31 grudnia 2017 roku			Zmiana wartości (5-2)	(5 : 2) %
	Wartość brutto	Umorzenie	Wartość netto	Wartość brutto	Umorzenie	Wartość netto		
1	2	3	4	5	6	7	8	9
1.2. OBIEKTY INŻYNIERII LĄDOWEJ I WODNEJ, w tym:	41 509 309	7 843 451	33 665 858	41 649 936	9 449 407	32 200 528	140 627	100
1. Budowle dla górnictwa i kopalnictwa	0	0	0	0	0	0	0	0
2. Budowle na terenach elektrowni	0	0	0	0	0	0	0	0
3. Budowle na terenach zakładów chemicznych	0	0	0	0	0	0	0	0
4. Budowle na terenach zakładów przemysłu ciężkiego, gdzie indziej niesklasyfikowane	0	0	0	0	0	0	0	0
5. Rurociągi, linie telekomunikacyjne i elektroenergetyczne, przesyłowe	7 171 079	1 792 703	5 378 376	7 171 079	2 183 596	4 987 483	0	100
6. Rurociągi sieci rozdzielczej oraz linie telekomunikacyjne i elektroenergetyczne, rozdzielcze	428 486	173 565	254 922	428 486	201 845	226 641	0	100
7. Autostrady, drogi ekspresowe, ulice i drogi pozostałe	14 965 623	4 273 105	10 692 518	14 992 623	4 979 596	10 013 027	27 000	100
8. Drogi szynowe, drogi kolei napowietrznych lub podwieszanych	0	0	0	0	0	0	0	0
9. Drogi lotniskowe	0	0	0	0	0	0	0	0
10. Mosty, wiadukty, estakady, tunele, przejścia nadziemne i podziemne	0	0	0	0	0	0	0	0
11. Budowle wodne, z wyłączeniem melioracji wodnych	0	0	0	0	0	0	0	0
12. Melioracje wodne podstawowe	0	0	0	0	0	0	0	0
13. Melioracje wodne szczegółowe	0	0	0	0	0	0	0	0
14. Budowle sportowe i rekreacyjne	0	0	0	0	0	0	0	0
15. Pozostałe obiekty inżynierii lądowej i wodnej, gdzie indziej niesklasyfikowane	18 944 121	1 604 078	17 340 043	19 057 747	2 084 370	16 973 377	113 627	101

WYKRES Nr 33. Wartość brutto obiektów inżynierii lądowej i wodnej z podziałem na rodzaje wg stanu na dzień 31 grudnia 2017 roku

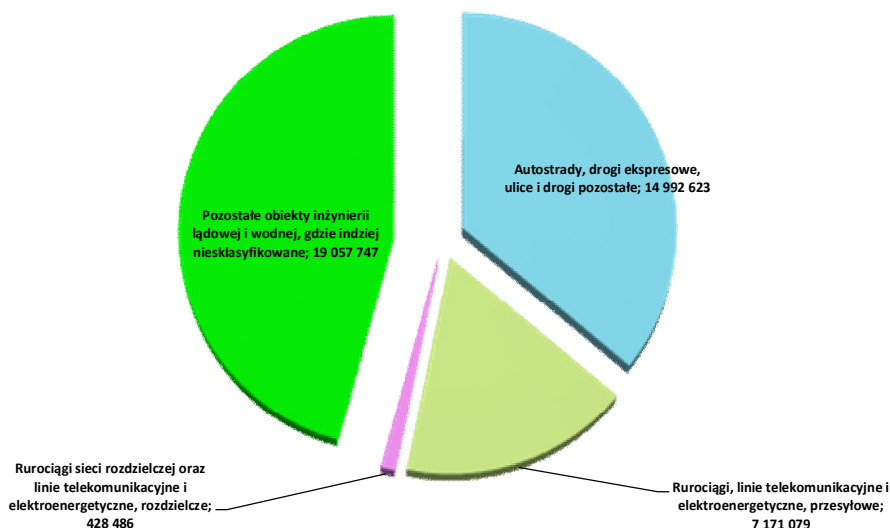


TABELA Nr 56. Wartość oraz ilość maszyn i urządzeń technicznych z podziałem na podgrupy
wg stanu na dzień 31 grudnia 2016 roku oraz na dzień 31 grudnia 2017 roku

(IMK 017P) w zł

Spółka, w której Miasto Kielce posiada powyżej 50% akcji	Stan na dzień 31 grudnia 2016 roku				Stan na dzień 31 grudnia 2017 roku				Zmiana wartości (6-2)	(6 : 2) %
	Wartość brutto	Umorzenie	Wartość netto	Ilość (szt.)	Wartość brutto	Umorzenie	Wartość netto	Ilość (szt.)		
1	2	3	4	5	6	7	8	9	10	11
1.3. URZĄDZENIA TECHNICZNE I MASZyny, w tym:	12 261 564	8 711 070	3 550 494	489	12 381 335	9 451 345	2 929 990	515	119 771	101
1. Kotły grzewcze i parowe	0	0	0	0	0	0	0	0	0	0
2. Turbiny i inne maszyny napędowe	0	0	0	0	0	0	0	0	0	0
3. Maszyny elektryczne wirujące	0	0	0	0	0	0	0	0	0	0
4. Turbozespoły i zespoły prądotwórcze oraz reaktory jądrowe	192 060	98 591	93 469	1	192 060	125 479	66 581	1	0	100
5. Obrabiarki do metali	0	0	0	0	0	0	0	0	0	0
6. Maszyny do obróbki plastycznej metali i tworzyw sztucznych	0	0	0	0	0	0	0	0	0	0
7. Maszyny, urządzenia i aparaty ogólnego zastosowania w przetwórstwie rolno-spożywczym	0	0	0	0	0	0	0	0	0	0
8. Maszyny i urządzenia do przetłaczania i sprężania cieczy i gazów	0	0	0	0	0	0	0	0	0	0
9. Piece przemysłowe	0	0	0	0	0	0	0	0	0	0
10. Urządzenia do wymiany ciepła	183 061	156 343	26 718	2	183 061	175 525	7 536	2	0	100
11. Maszyny, urządzenia i aparaty do procesów materiałowych	0	0	0	0	0	0	0	0	0	0
12. Pozostałe maszyny, urządzenia i aparaty ogólnego zastosowania	0	0	0	0	0	0	0	0	0	0
13. Pozostałe maszyny, urządzenia i aparaty specjalizowane i specjalne, ogólnego zastosowania	1 969 727	1 519 219	450 508	397	2 016 343	1 691 118	325 225	426	46 615	102
14. Maszyny, urządzenia i aparaty dla przemysłu chemicznego	0	0	0	0	0	0	0	0	0	0
15. Maszyny, urządzenia i aparaty wiertnicze, górnicze, gazownicze, odlewnicze, torfiarskie oraz geodezyjne i kartograficzne	0	0	0	0	0	0	0	0	0	0
16. Maszyny dla przemysłu surowców mineralnych	0	0	0	0	0	0	0	0	0	0

c.d. Tabela Nr 56

17.	Maszyny do produkcji wyrobów z metali i tworzyw sztucznych	0	0	0	0	0	0	0	0	0	0
18.	Maszyny, urządzenia i aparaty do obróbki i przerobu drewna, produkcji wyrobów z drewna oraz maszyny, urządzenia i aparaty dla przemysłu papierniczego i poligraficznego	157 000	100 267	56 733	2	157 000	110 627	46 373	2	0	100
19.	Maszyny i urządzenia do produkcji wyrobów włókienniczych i odzieżowych oraz do obróbki skóry i produkcji wyrobów z niej	0	0	0	0	0	0	0	0	0	0
20.	Maszyny, urządzenia i aparaty dla przemysłu rolnego	0	0	0	0	0	0	0	0	0	0
21.	Maszyny, urządzenia i aparaty dla przemysłu spożywczego	4 199	4 199	0	1	4 199	4 199	0	1	0	100
22.	Maszyny do robót ziemnych, budowlanych i drogowych	118 031	118 031	0	4	118 031	118 031	0	4	0	100
23.	Maszyny, urządzenia i narzędzia rolnicze i gospodarki leśnej	0	0	0	0	0	0	0	0	0	0
24.	Zbiorniki naziemne	0	0	0	0	0	0	0	0	0	0
25.	Urządzenia i aparatura energii elektrycznej	2 634 586	2 151 793	482 793	5	2 662 586	2 281 634	380 952	5	28 000	101
26.	Urządzenia dla radiofonii i telewizji, urządzenia dla telefonii i telegrafii	1 584 062	341 919	1 242 143	7	1 591 737	490 286	1 101 451	7	7 675	100
27.	Urządzenie elektroenergetyczne przetwórcze i zasilające	487 941	280 566	207 375	3	487 941	329 360	158 581	3	0	100
28.	Dźwigi i przenośniki	48 000	37 008	10 992	1	48 000	40 176	7 824	1	0	100
29.	Urządzenia przemysłowe	4 787 823	3 820 146	967 677	8	4 806 683	3 980 530	826 153	11	18 860	100
30.	Urządzenia nieprzemysłowe	95 073	82 987	12 086	58	113 693	104 379	9 314	52	18 620	120
31.	Pozostałe urządzenia techniczne	0	0	0	0	0	0	0	0	0	0

TABELA Nr 57. Wartość oraz ilość środków transportu z podziałem na rodzaje
wg stanu na dzień 31 grudnia 2016 roku oraz na dzień 31 grudnia 2017 roku

(IMK 018P) w zł

Spółka, w której Miasto Kielce posiada powyżej 50% akcji	Stan na dzień 31 grudnia 2016 roku				Stan na dzień 31 grudnia 2017 roku				Zmiana wartości (6-2)	(6 : 2) %
	Wartość brutto	Umorzenie	Wartość netto	Ilość (szt.)	Wartość brutto	Umorzenie	Wartość netto	Ilość (szt.)		
1	2	3	4	5	6	7	8	9	10	11
1.4. ŚRODKI TRANSPORTU¹ w tym:	1 147 187	704 691	442 496	13	1 325 274	731 924	593 350	14	178 087	116
1. Tabor kolejowy naziemny	0	0	0	0	0	0	0	0	0	0
2. Motocykle, przyczepy i wózki motocyklowe	0	0	0	0	0	0	0	0	0	0
3. Samochody osobowe	643 681	381 626	262 055	5	821 768	351 222	470 546	6	178 087	128
4. Samochody ciężarowe	83 630	40 337	43 294	2	0	0	0	0	-83 630	0
5. Samochody specjalne	0	0	0	0	83 630	54 768	28 863	2	83 630	100
6. Pojazdy samochodowe przeznaczone konstrukcyjnie do przewozu dziewięciu lub więcej osób, włączając kierowcę	0	0	0	0	0	0	0	0	0	0
7. Trolejbusy i samochody o napędzie elektrycznym	0	0	0	0	0	0	0	0	0	0
8. Ciągniki	0	0	0	0	0	0	0	0	0	0
9. Naczepy	0	0	0	0	0	0	0	0	0	0
10. Przyczepy	0	0	0	0	0	0	0	0	0	0
11. Tabor konny	0	0	0	0	0	0	0	0	0	0
12. Wózki jezdniowe z pomostem stałym o napędzie elektrycznym (akumulatorowe)	136 264	120 597	15 667	5	105 364	93 197	12 167	4	-30 900	77
13. Wózki jezdniowe podnośnikowe z nisko podnoszoną platformą o napędzie elektrycznym (akumulatorowe)	0	0	0	0	0	0	0	0	0	0
14. Wózki jezdniowe podnośnikowe, mechaniczne, wysokiego podnoszenia (widłowe) o napędzie elektrycznym (akumulatorowe)	283 611	162 131	121 480	1	314 511	232 737	81 775	2	30 900	111
15. Wózki jezdniowe podnośnikowe, mechaniczne, wysokiego podnoszenia (widłowe) o napędzie spalinowym	0	0	0	0	0	0	0	0	0	0
16. Wózki jezdniowe transportowe ze stałą platformą i żurawiem o napędzie elektrycznym (akumulatorowe)	0	0	0	0	0	0	0	0	0	0
17. Pozostałe wózki jezdniowe	0	0	0	0	0	0	0	0	0	0
18. Tabor transportu śródlądowego	0	0	0	0	0	0	0	0	0	0
19. Tabor techniczny i ratowniczy śródlądowy	0	0	0	0	0	0	0	0	0	0
20. Pozostały tabor pływający	0	0	0	0	0	0	0	0	0	0
21. Samoloty	0	0	0	0	0	0	0	0	0	0
22. Śmigłowce	0	0	0	0	0	0	0	0	0	0
23. Szybowce	0	0	0	0	0	0	0	0	0	0
24. Balony	0	0	0	0	0	0	0	0	0	0
25. Pozostałe środki transportu lotniczego	0	0	0	0	0	0	0	0	0	0
26. Pozostałe środki transportu	0	0	0	0	0	0	0	0	0	0

INFORMACJA O STANIE MIENIA KOMUNALNEGO MIASTA KIELCE

TABELA Nr 58. Wartość oraz ilość innych środków trwałych z podziałem na rodzaje
wg stanu na dzień 31 grudnia 2016 roku oraz na dzień 31 grudnia 2017 roku

(IMK 019P) w zł

Spółka, w której Miasto Kielce posiada powyżej 50% akcji	Stan na dzień 31 grudnia 2016 roku				Stan na dzień 31 grudnia 2017 roku				Zmiana wartości (6-2)	(6 : 2) %
	Wartość brutto	Umorzenie	Wartość netto	Ilość (szt.)	Wartość brutto	Umorzenie	Wartość netto	Ilość (szt.)		
1	2	3	4	5	6	7	8	9	10	11
1.5. INNE ŚRODKI TRWAŁE (1 ÷ 11), w tym:	1 318 382	944 962	373 420	82	1 326 510	1 131 001	195 509	83	8 128	101
1. Narzędzia, przyrządy, sprawdziany itp.	0	0	0	0	0	0	0	0	0	0
2. Wyposażenie, aparaty i sprzęt laboratoryjny	0	0	0	0	0	0	0	0	0	0
3. Wyposażenie, aparaty i sprzęt medyczny	0	0	0	0	0	0	0	0	0	0
4. Wyposażenie techniczne dla prac biurowych	42 111	42 111	0	3	42 111	42 111	0	3	0	100
5. Wyposażenie i sprzęt cyrkowy	0	0	0	0	0	0	0	0	0	0
6. Wyposażenie i sprzęt kin, teatrów i innych placówek kulturalno-oświatowych	413 521	276 524	136 997	23	421 650	351 330	70 320	24	8 128	102
7. Kioski, budki, baraki, domki campingowe, itp.	30 808	29 654	1 154	2	30 808	30 808	0	2	0	100
8. Pozostałe narzędzia, przyrządy, ruchomości i wyposażenie, gdzie indziej niesklasyfikowane	831 942	596 674	235 268	54	831 942	706 752	125 190	54	0	100
9. Pozostałe środki trwałe	0	0	0	0	0	0	0	0	0	0
10. Zbiory biblioteczne	0	0	0	0	0	0	0	0	0	0

Wyszczególnienie	Stan na dzień 31 grudnia 2016 roku				Stan na dzień 31 grudnia 2017 roku				Zmiana wartości (6-2)	(6 : 2) %
	Wartość brutto	Umorzenie	Wartość netto	Ilość (szt.)	Wartość brutto	Umorzenie	Wartość netto	Ilość (szt.)		
1	2	3	4	5	6	7	8	9	10	11
11. Dobra kultury	0	0	0	0	0	0	0	0	0	0

TABELA Nr 59. Zmiany w wartości środków trwałych (wg grup rodzajowych)
w okresie od dnia 31 grudnia 2016 roku do dnia 31 grudnia 2017 roku

(IMK 021P) w zł

Spółka, w której Miasto Kielce posiada powyżej 50% akcji	Grunty	Budynki, lokale	Obiekty inżynierii lądowej i wodnej	Urządzenia techniczne i maszyny	Środki transportu	Inne środki trwałe	Środki trwałe razem
1	2	3	4	5	6	7	8
Wartość brutto środków trwałych na dzień 31 grudnia 2016 roku	3 422 561	161 802 391	41 509 309	12 261 564	1 147 187	1 318 382	221 461 395
a) zwiększenia (z tytułu):	0	32 330	140 627	163 752	323 323	8 128	668 160
- nabycie	0	32 330	140 627	163 752	323 323	8 128	668 160
- umowa najmu i dzierżawy	0	0	0	0	0	0	0
- leasing	0	0	0	0	0	0	0
- trwały zarząd	0	0	0	0	0	0	0
- użyczenie	0	0	0	0	0	0	0
- użytkowanie	0	0	0	0	0	0	0
- zarząd	0	0	0	0	0	0	0
- administrowanie	0	0	0	0	0	0	0
- inne	0	0	0	0	0	0	0
b) zmniejszenia (z tytułu):	0	0	0	43 981	145 236	0	189 218
- zbycie	0	0	0	0	145 236	0	145 236
- likwidacja	0	0	0	43 981	0	0	43 981
- umowa najmu i dzierżawy	0	0	0	0	0	0	0
- leasing	0	0	0	0	0	0	0
- trwały zarząd	0	0	0	0	0	0	0
- użyczenie	0	0	0	0	0	0	0
- użytkowanie	0	0	0	0	0	0	0
- zarząd	0	0	0	0	0	0	0
- administrowanie	0	0	0	0	0	0	0
- inne	0	0	0	0	0	0	0
Wartość brutto środków trwałych na dzień 31 grudnia 2017 roku	3 422 561	161 834 721	41 649 936	12 381 335	1 325 274	1 326 510	221 940 337

TABELA Nr 60. Wartość środków trwałych w budowie
wg stanu na dzień 31 grudnia 2016 roku oraz na dzień 31 grudnia 2017 roku

(IMK 020P) w zł

Spółka, w której Miasto Kielce posiada powyżej 50% akcji	Stan na dzień 31 grudnia 2016 roku			Stan na dzień 31 grudnia 2017 roku			Zmiana wartości (5-2)	(5 : 2) %
	Wartość brutto	Odpisy aktualizujące	Wartość netto	Wartość brutto	Odpisy aktualizujące	Wartość netto		
1	2	3	4	5	6	7	8	9
I. Inwestycje rozpoczęte (środki trwałe w budowie)	154 721	0	154 721	331 234	0	331 234	176 513,30	214

TABELA Nr 61. Wielkość środków przekazanych na poczet inwestycji
wg stanu na dzień 31 grudnia 2016 roku oraz na dzień 31 grudnia 2017 roku

(IMK 020P) w zł

Spółka, w której Miasto Kielce posiada powyżej 50% akcji	Wartość wg stanu na dzień		Zmiana wartości (3 - 2)	(3 : 2) %
	31 grudnia 2016 roku	31 grudnia 2017 roku		
1	2	3	4	5
2. Środki przekazane na poczet inwestycji	0	0	0	0

TABELA Nr 62. Wartość należności długoterminowych
wg stanu na dzień 31 grudnia 2016 roku oraz na dzień 31 grudnia 2017 roku

(IMK 010P) w zł

Spółka, w której Miasto Kielce posiada powyżej 50% akcji	Stan na dzień 31 grudnia 2016 roku			Stan na dzień 31 grudnia 2017 roku			Zmiana wartości (5-2)	(5 : 2) %
	Wartość brutto	Odpisy aktualizujące	Wartość netto	Wartość brutto	Odpisy aktualizujące	Wartość netto		
1	2	3	4	5	6	7	8	9
III. NALEŻNOŚCI DŁUGOTERMINOWE	0	0	0	0	0	0	0	0

TABELA Nr 63. Wartość długoterminowych aktywów finansowych
wg stanu na dzień 31 grudnia 2016 roku oraz na dzień 31 grudnia 2017 roku

(IMK 011P) w zł

Spółka, w której Miasto Kielce posiada powyżej 50% akcji	Stan na dzień 31 grudnia 2016 roku			Stan na dzień 31 grudnia 2017 roku			Zmiana wartości (5-2)	(5 : 2) %
	Wartość brutto	Odpisy aktualizujące	Wartość netto	Wartość brutto	Odpisy aktualizujące	Wartość netto		
1	2	3	4	5	6	7	8	9
IV. DŁUGOTERMINOWE AKTYWA FINANSOWE, w tym:	150 000	0	150 000	150 000	0	150 000	0	100
1. Akcje i udziały	0	0	0	0	0	0	0	0
2. Papiery wartościowe długoterminowe	0	0	0	0	0	0	0	0
3. Inne długoterminowe aktywa finansowe	150 000	0	150 000	150 000	0	150 000	0	100

TABELA Nr 64. Wartość długoterminowych rozliczeń międzyokresowych
wg stanu na dzień 31 grudnia 2016 roku oraz na dzień 31 grudnia 2017 roku

(IMK 012P) w zł

Spółka, w której Miasto Kielce posiada powyżej 50% akcji	Wartość wg stanu na dzień		Zmiana wartości (3 - 2)	(3 : 2) %
	31 grudnia 2016 roku	31 grudnia 2017 roku		
1	2	3	4	5
VI. DŁUGOTERMINOWE ROZLICZENIA MIĘDZYOKRESOWE	776 957	823 028	46 071	106

TABELA Nr 65. Inne niż własność prawa majątkowe przysługujące spółce
wg stanu na dzień 31 grudnia 2016 roku oraz na dzień 31 grudnia 2017 roku

(IMK 023P)

Spółka, w której Miasto Kielce posiada powyżej 50% akcji	Stan na dzień 31 grudnia 2016 roku			Stan na dzień 31 grudnia 2017 roku		
	Liczba	Powierzchnia [m ²]	Wartość [zł]	Liczba	Powierzchnia [m ²]	Wartość [zł]
1	2	3	4	5	6	7
Użytkowanie	0	0	0	0	0	0
Służebność	0	0	0	0	0	0
Zastaw	0	0	0	0	0	0
Spółdzielcze własnościowe prawo do lokalu mieszkalnego	0	0	0	0	0	0
Spółdzielcze prawo do lokalu użytkowego	0	0	0	0	0	0
Prawo do domu jednorodzinnego w spółdzielni mieszkaniowej	0	0	0	0	0	0
Hipoteka	0	0	0	0	0	0
Wierzytelności (zaległości podatkowe i cywilnoprawne)	0	0	0	0	0	0

TABELA Nr 66. Wartość aktywów obrotowych
wg stanu na dzień 31 grudnia 2016 roku oraz na dzień 31 grudnia 2017 roku

(IMK 013P) w zł

Spółka, w której Miasto Kielce posiada powyżej 50% akcji	Stan na dzień 31 grudnia 2016 roku			Stan na dzień 31 grudnia 2017 roku			Zmiana wartości (5-2)	(5 : 2) %
	Wartość brutto	Odpisy aktualizujące	Wartość netto	Wartość brutto	Odpisy aktualizujące	Wartość netto		
1	2	3	4	5	6	7	8	9
I. Zapasy	46 284	0	46 284	45 236	0	45 236	-1 048	98
II. Należności krótkoterminowe	1 226 756	0	1 226 756	986 173	0	986 173	-240 582	80
III. Środki pieniężne	7 589 247	0	7 589 247	7 461 458	0	7 461 458	-127 789	98
IV. Krótkoterminowe papiery wartościowe	0	0	0	0	0	0	0	0
V. Rozliczenia międzyokresowe	965 883	0	965 883	1 138 639	0	1 138 639	172 756	118
RAZEM AKTYWA OBROTOWE	9 828 170	0	9 828 170	9 631 506	0	9 631 506	-196 663	98

TABELA Nr 67. Wartość rzeczowych aktywów trwałych oraz powierzchnia gruntów i powierzchnia użytkowa budynków w spółce, w której Miasto Kielce posiada powyżej 50% akcji wg stanu na dzień 31 grudnia 2016 roku oraz na dzień 31 grudnia 2017 roku

(IMK 103)

163 Targi Kielce S.A. Kielce, ul. Zakładowa 1	Stan na dzień 31 grudnia 2016 roku			Stan na dzień 31 grudnia 2017 roku			Zmiana wartości (5-2)	(5 : 2) %
	Wartość brutto	Umorzenie/ Odpisy aktualizujące	Wartość netto	Wartość brutto	Umorzenie/ Odpisy aktualizujące	Wartość netto		
1	2	3	4	5	6	7	8	9
II. RZECZOWE AKTYWA TRWAŁE	221 616 115,56	39 561 505,19	182 054 610,37	222 271 571,54	45 572 164,68	176 699 406,86	655 455,98	100
1. Środki trwałe	221 461 394,56	39 561 505,19	181 899 889,37	221 940 337,24	45 572 164,68	176 368 172,56	478 942,68	100
1.1 Grunty	3 422 561,47	0,00	3 422 561,47	3 422 561,47	0,00	3 422 561,47	0,00	100
1.2 Budynki, lokale	161 802 391,13	21 357 331,13	140 445 060,00	161 834 721,13	24 808 487,98	137 026 233,15	32 330,00	100
1.3 Obiekty inżynierii lądowej i wodnej	41 509 309,09	7 843 450,96	33 665 858,13	41 649 935,59	9 449 407,36	32 200 528,23	140 626,50	100
1.4 Urządzenia techniczne i maszyny	12 261 564,40	8 711 070,03	3 550 494,37	12 381 335,09	9 451 344,75	2 929 990,34	119 770,69	101
1.5 Środki transportu	1 147 186,57	704 690,68	442 495,89	1 325 273,60	731 923,50	593 350,10	178 087,03	116
1.6 Inne środki trwałe	1 318 381,90	944 962,39	373 419,51	1 326 510,36	1 131 001,09	195 509,27	8 128,46	101
2. Inwestycje rozpoczęte (środki trwałe w budowie)	154 721,00	0,00	154 721,00	331 234,30	0,00	331 234,30	176 513,30	214
3. Środki przekazane na poczet inwestycji	0,00	0,00	0,00	0,00	0,00	0,00	0,00	0

(IMK 144)

163 Targi Kielce S.A. Kielce, ul. Zakładowa 1	Stan na dzień 31 grudnia 2016 roku		Stan na dzień 31 grudnia 2017 roku		Zmiana powierzchni (4-2) (5-3)	(4:2) (5:3) %
	Powierzchnia [w m ²]	Powierzchnia użytkowa [w m ²]	Powierzchnia [w m ²]	Powierzchnia użytkowa [w m ²]		
1	2	3	4	5	6	7
1.1 Grunty	166 852	x	166 852	x	0	100
1.2 Budynki, lokale	x	55 931,87	x	55 931,87	0,00	100

TABELA Nr 68. Wartość udziałów lub akcji posiadanych przez Miasto Kielce w pozostałych spółkach wg stanu na dzień 31 grudnia 2016 roku oraz na dzień 31 grudnia 2017 roku

(IMK 124) w zł

Nazwa spółki	Wartość udziałów lub akcji								Zmiana wartości (6-2)	(6 : 2) %
	Stan na dzień 31 grudnia 2016 roku				Stan na dzień 31 grudnia 2017 roku					
	Wartość brutto	Odpisy aktualizujące	Wartość netto	% udział	Wartość brutto	Odpisy aktualizujące	Wartość netto	% udział		
1	2	3	4	5	6	7	8	9	10	11
1. Targi Kielce, S. A.	78 474 600	0	78 474 600	99,96	83 474 600		83 474 600	99,96	5 000 000	106
2. Przedsiębiorstwo Gospodarki Mieszkaniowej, Spółka z o.o.	70	0	70	b.d.	70		70	b.d.	0	100
3. Rolno Spożywczy Rynek Hurtowy, Radomska Giełda Rolna, SA	178 250	0	178 250	1,88	178 250		178 250	1,88	0	100
4. Świętokrzyska Agencja Rozwoju Regionu, SA	224 600	224 600	0	39,31	224 600	224 600	0	39,31	0	100
5. Miejskie Przedsiębiorstwo Komunikacji, Spółka z o.o.	5 663 856	0	5 663 856	33,43	5 663 856		5 663 856	33,43	0	100
6. Korona S.A.	0	0	0	-	18 512 001	15 512 001	3 000 000	28,00	18 512 001	x
RAZEM	84 541 376	224 600	84 316 776	x	108 053 377	15 736 601	92 316 776	x	23 512 001	128

WYKRES Nr 34. Wartość udziałów lub akcji posiadanych przez Miasto Kielce w pozostałych spółkach wg stanu na dzień 31 grudnia 2017 roku

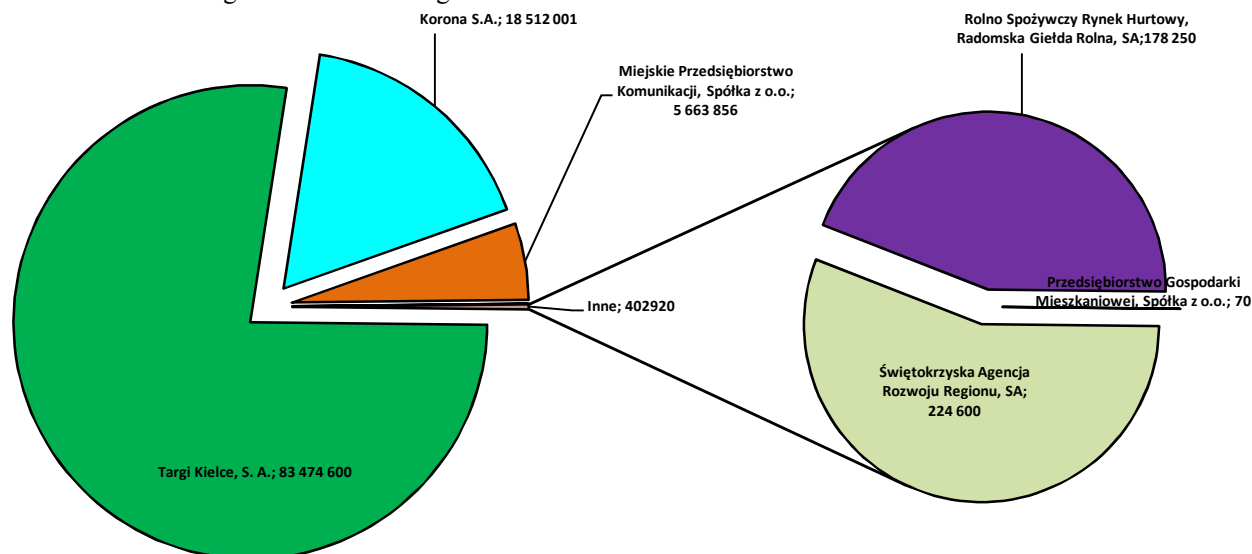


TABELA Nr 69. Wyniki finansowe jednoosobowych spółek Miasta Kielce oraz pozostałych spółek, w których Miasto Kielce posiada udziały lub akcje wg stanu na dzień 31 grudnia 2016 roku oraz na dzień 31 grudnia 2017 roku

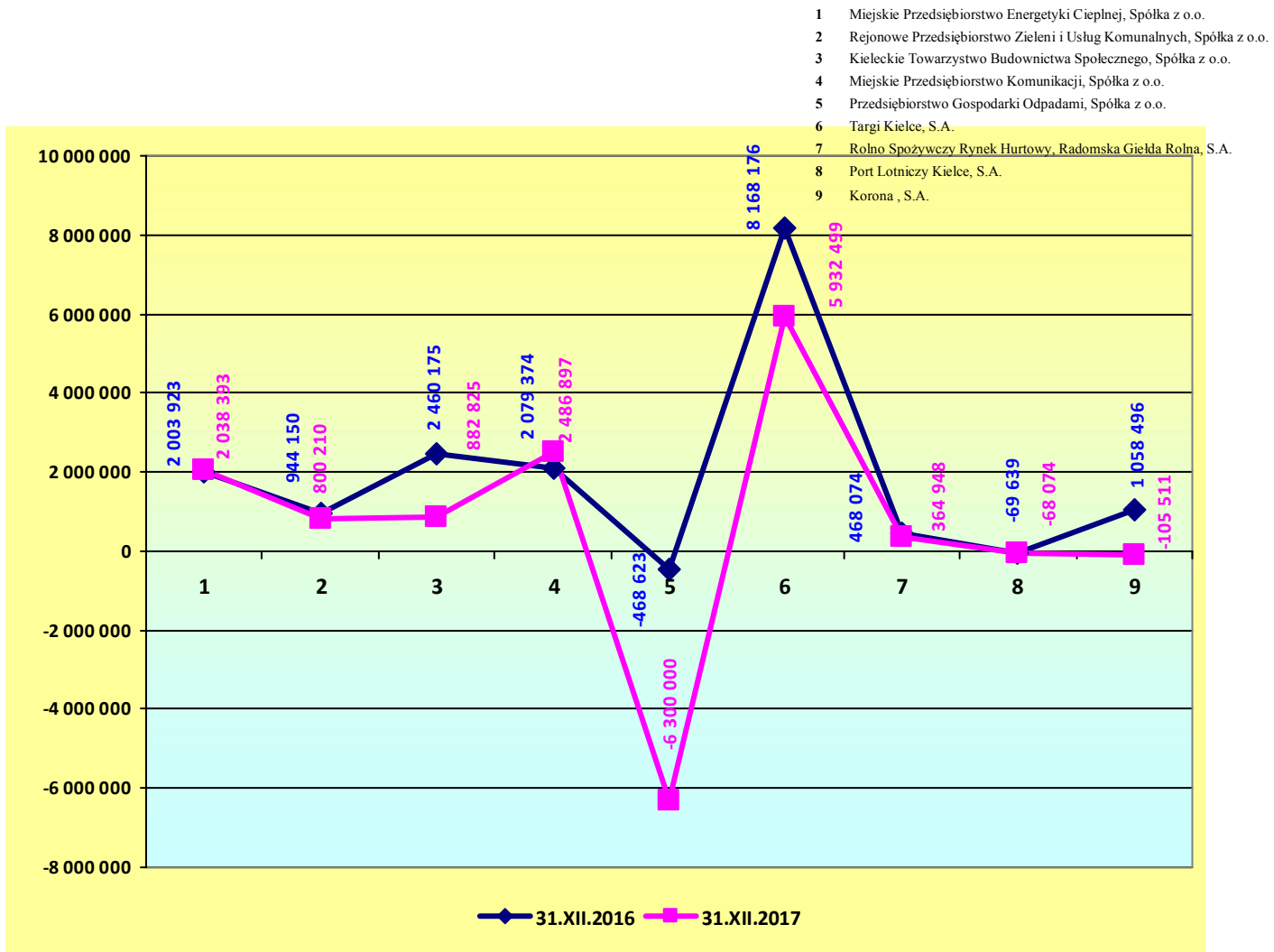
(IMK 125) w zł

Nazwa spółki	Stan na 31 grudnia 2016 roku		Stan na 31 grudnia 2017 roku	
	Wyniki finansowe spółki	Otrzymana dywidenda	Wyniki finansowe spółki	Otrzymana dywidenda
1	2	3	4	5
Miejskie Przedsiębiorstwo Energetyki Ciepłej, Spółka z o.o.	2 003 923	900 000	2 038 393	1 900 000
Rejonowe Przedsiębiorstwo Zieleni i Usług Komunalnych, Spółka z o.o.	944 150	600 000	800 210	900 000
Kieleckie Towarzystwo Budownictwa Społecznego, Spółka z o.o.	2 460 175	0	882 825	0
Miejskie Przedsiębiorstwo Komunikacji, Spółka z o.o.	2 079 374	0	2 486 897	0
Przedsiębiorstwo Gospodarki Odpadami, Spółka z o.o.	-468 623	4 000 000	-6 300 000	0
Targi Kielce, S. A.	8 168 176	6 497 205	5 932 499	7 746 978
Przedsiębiorstwo Gospodarki Mieszkaniowej, Spółka z o.o.	b.d.	0	b.d.	0
Rolno Spożywczy Rynek Hurtowy, Radomska Giełda Rolna, S.A.	468 074	7 130	364 948	4 991
Świętokrzyska Agencja Rozwoju Regionu, S.A.	b.d.	0	b.d.	0
Port Lotniczy Kielce, S.A.	-69 639	0	-68 074	0
Korona Spółka Akcyjna	1 058 496*	0	-105 511**	0
RAZEM	16 644 106	12 004 335	6 032 187	10 551 969

Uwaga:

1. W kolumnie „Wyniki finansowe spółki, - wg stanu na 31 grudnia 2016 r. zaprezentowano dane rzeczywiste natomiast wg stanu na 31 grudnia 2017 r. zaprezentowano dane szacunkowe.
2. W przypadku spółki Korona S.A. rokiem obrotowym jest okres od 1 lipca danego roku do 30 czerwca roku następnego.
* Dane za okres: 01.07. – 31.12.2016 r.
** Dane za okres: 01.07. – 31.12.2017 r.

WYKRES Nr 35. Wyniki finansowe jednoosobowych spółek Miasta Kielce oraz pozostałych spółek, w których Miasto Kielce posiada udziały lub akcje
wg stanu na dzień 31 grudnia 2016 roku oraz na dzień 31 grudnia 2017 roku



2. 4. 3. Przedsiębiorstwa komunalne, dla których Miasto Kielce jest organem założycielskim

Według stanu na dzień 31 grudnia 2017 roku Miasto Kielce jest organem założycielskim następujących przedsiębiorstw komunalnych:

- Komunalne Przedsiębiorstwo Remontowo-Budowlane w Kielcach w likwidacji Kielce, ul. Paderewskiego 44
- Przedsiębiorstwo Handlu Wewnętrznego w Kielcach w upadłości Kielce, ul. Sienkiewicza 76

Na podstawie uchwały Nr XLVI/817/2013 Rady Miasta w Kielcach z dnia 6 czerwca 2013 roku, z dniem 6 czerwca 2013 roku, otwarta została likwidacja Komunalnego Przedsiębiorstwa Remontowo-Budowlanego w Kielcach. Termin zakończenia działalności operatywnej likwidowanego przedsiębiorstwa ustalony został na dzień 31 grudnia 2014 roku. W związku z kontynuacją regulacji stanów prawnych nieruchomości znajdujących się w posiadaniu przedsiębiorstwa Uchwałą Nr XLIX/1109/2017 Rady Miasta Kielce z dnia 7 grudnia 2017 roku przedłużono termin zakończenia działalności operatywnej likwidowanego przedsiębiorstwa do dnia 31 grudnia 2018 r.

Przedsiębiorstwa Handlu Wewnętrznego w Kielcach znajduje się w stanie upadłości, ogłoszonej Postanowieniem Sądu Rejonowego w Kielcach z dnia 26 kwietnia 1993 r., sygn. akt U 40/92.

ROZDZIAŁ III

DOCHODY Z MIENIA

Informacje zamieszczone w niniejszym rozdziale obejmują dane w zakresie gospodarowania nieruchomościami z zasobów Miasta Kielce oraz dochodów z majątku Miasta Kielce realizowanych przez Urząd Miasta Kielce.

TABELA Nr 70. Zasób nieruchomości Miasta Kielce z podziałem na rodzaje gruntów w granicach administracyjnych Miasta Kielce
wg stanu na dzień 31 grudnia 2016 roku oraz na dzień 31 grudnia 2017 roku

(IMK 128)

Rodzaj gruntu	Powierzchnia [w m ²]					
	Stan na dzień 31 grudnia 2016 roku			Stan na dzień 31 grudnia 2017 roku		
	Własność	Współwłasność	Użytkowanie wieczyste	Własność	Współwłasność	Użytkowanie wieczyste
1	2	3	4	5	6	7
Grunty orne	3 341 641	17 384	0	3 335 870	17 384	0
Sady	2 800	0	0	2 800	0	0
Łąki trwałe	178 187	0	0	179 089	0	0
Pastwiska trwałe	381 173	310	1 122	376 552	4 678	1 122
Grunty rolne zabudowane	10 273	0	0	10 296	0	0
Grunty pod stawami	0	0	0	0	0	0
Grunty pod rowami	1 686	48	0	9 816	48	0
Lasy	967 581	0	0	967 581	0	0
Grunty zadrzewione i zakrzewione	73 294	0	0	88 610	0	0
Tereny mieszkaniowe	911 270	349 383	26 513	898 868	354 189	23 874
Tereny przemysłowe	139 851	96	114 639	158 650	301	131 207
Inne tereny zabudowane	1 669 147	14 555	47 308	1 662 220	15 471	50 609
Zurbanizowane tereny niezabudowane	269 195	5 471	13 003	268 205	5 471	10 689
Tereny rekreacyjno-wypoczynkowe	1 554 229	4 751	61 690	1 553 939	4 751	0
Użytki kopalne	0	0	0	0	0	0
Tereny komunikacyjne	2 686 304	5 655	0	2 958 138	15 274	54 434
Użytki ekologiczne	26 358	0	0	26 358	0	0
Tereny różne	224 765	0	0	232 847	0	0
Nieuzytki	301 188	0	0	300 764	0	0
Grunty pod wodami, z wyłączeniem gruntów pod wodami powstałych w wyniku użytkowania urządzeń melioracji wodnych	1 404	0	0	1 404	0	0
Grunty pod wodami powstałe w wyniku użytkowania urządzeń melioracji wodnych	0	0	0	0	0	0
RAZEM	12 740 346	397 653	264 275	13 032 007	417 567	271 935

TABELA Nr 71. Zasób nieruchomości Miasta Kielce z podziałem na rodzaje gruntów poza granicami administracyjnymi Miasta Kielce
wg stanu na dzień 31 grudnia 2016 roku oraz na dzień 31 grudnia 2017 roku

(IMK 128A)

Rodzaj gruntu	Powierzchnia [w m ²]					
	Stan na dzień 31 grudnia 2016 roku			Stan na dzień 31 grudnia 2017 roku		
	Własność	Współwłasność	Użytkowanie wieczyste	Własność	Współwłasność	Użytkowanie wieczyste
1	2	3	4	5	6	7
Grunty ome	4 399 525	0	0	4 399 525	0	0
Sady	15 500	0	0	15 500	0	0
Łąki trwałe	591 778	0	0	591 778	0	0
Pastwiska trwałe	154 627	0	0	154 627	0	0
Grunty rolne zabudowane	0	0	0	0	0	0
Grunty pod stawami	0	0	0	0	0	0
Grunty pod rowami	4 997	0	0	4 997	0	0
Lasy	517 918	0	0	517 918	0	0
Grunty zadrzewione i zakrzewione	217 787	0	0	217 787	0	0
Tereny mieszkaniowe	21 914	0	0	21 914	0	0
Tereny przemysłowe	0	0	0	0	0	0
Inne tereny zabudowane	0	0	0	0	0	0
Zurbanizowane tereny niezabudowane	0	0	0	0	0	0
Tereny rekreacyjno-wypoczynkowe	0	0	0	0	0	0
Użytki kopalne	0	0	0	0	0	0
Tereny komunikacyjne	43 160	0	0	43 160	0	0
Użytki ekologiczne	0	0	0	0	0	0
Tereny różne	0	0	0	0	0	0
Nieużytki	30 968	0	0	30 968	0	0
Grunty pod wodami, z wyłączeniem gruntów pod wodami powstałych w wyniku użytkowania urządzeń melioracji wodnych	0	0	0	0	0	0
Grunty pod wodami powstałe w wyniku użytkowania urządzeń melioracji wodnych	0	0	0	0	0	0
RAZEM	5 998 174	0	0	5 998 174	0	0

TABELA Nr 72. Powierzchnia nieruchomości będących w posiadaniu Miasta Kielce i jednostek organizacyjnych Miasta Kielce.

(IMK 133) w m²

Forma władania	Stan na dzień 31 grudnia 2016 roku		Stan na dzień 31 grudnia 2017 roku	
	Powierzchnia gruntu [w m ²]	Powierzchnia użytkowa budynków [w m ²]	Powierzchnia gruntu [w m ²]	Powierzchnia użytkowa budynków [w m ²]
1	2	3	3	4
1. Posiadanie	40 177	7 501	39 928	7 501
2. Posiadanie zależne	0	838	0	838
a) Użytkowanie	0	0	0	0
b) Najem	0	838	0	838
c) Dzierżawa	0	0	0	0
d) Inne	0	0	0	0
RAZEM	40 177	8 339	39 928	8 339

TABELA Nr 73. Sprzedaż lokali komunalnych oraz garaży komunalnych
wg stanu na dzień 31 grudnia 2016 roku oraz na dzień 31 grudnia 2017 roku

(IMK 129)

Rodzaj lokalu	Stan na dzień 31 grudnia 2016 roku		Stan na dzień 31 grudnia 2017 roku		Zmiana ilości (4-2)	Zmiana wartości (5-3)
	Liczba lokali	Kwota w zł	Liczba lokali	Kwota w zł		
1	2	3	4	5	6	7
Sprzedaż mieszkań	169	3 723 306	126	3 603 883	-43	-119 423
Sprzedaż lokali użytkowych	8	1 947 310	5	2 201 720	-3	254 410
Sprzedaż garaży	0	0	0	0	0	0

WYKRES Nr 36. Sprzedaż lokali komunalnych oraz garaży komunalnych
wg stanu na dzień 31 grudnia 2016 roku oraz na dzień 31 grudnia 2017 roku

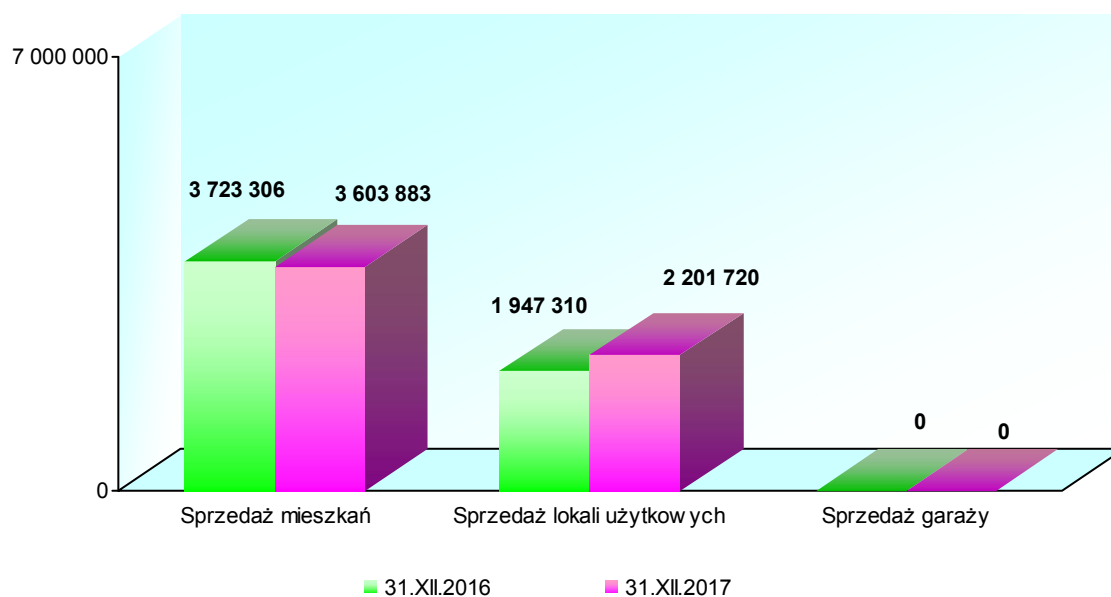


TABELA Nr 74. Sprzedaż nieruchomości Miasta Kielce, prawa własności na rzecz użytkownika wieczystego i przekształcenie prawa użytkownika wieczystego w prawo własności (bez lokali komunalnych i garaży komunalnych)
wg stanu na dzień 31 grudnia 2016 roku oraz na dzień 31 grudnia 2017 roku

(IMK 129)

Wyszczególnienie	Stan na dzień 31 grudnia 2016 roku		Stan na dzień 31 grudnia 2017 roku		Zmiana powierzchni (4-2)	Zmiana wartości (5-3)
	Powierzchnia [w m ²]	Kwota [w zł]	Powierzchnia [w m ²]	Kwota [w zł]		
1	2	3	4	5	6	7
Sprzedaż nieruchomości	26 007	3 775 482**	13 557	3 391 140**	- 12 450	- 384 342
Sprzedaż prawa własności na rzecz użytkownika wieczystego,	1 063	8 026**	0	0**	- 1 063	- 8 026
Przekształcenie prawa użytkownika wieczystego w prawo własności	50 995	559 126*	17 309	255 729*	-33 686	-303 397

Uwaga: * kwoty są sumą opłat za przekształcenie prawa użytkownika wieczystego w prawo własności nieruchomości ustalonych w decyzjach administracyjnych,

** wg kwot ustalonych w aktach notarialnych.

WYKRES Nr 37. Sprzedaż nieruchomości Miasta Kielce, prawa własności na rzecz użytkownika wieczystego i przekształcenie prawa użytkowania wieczystego w prawo własności (bez lokali komunalnych i garaży komunalnych)
wg stanu na dzień 31 grudnia 2016 roku oraz na dzień 31 grudnia 2017 roku.

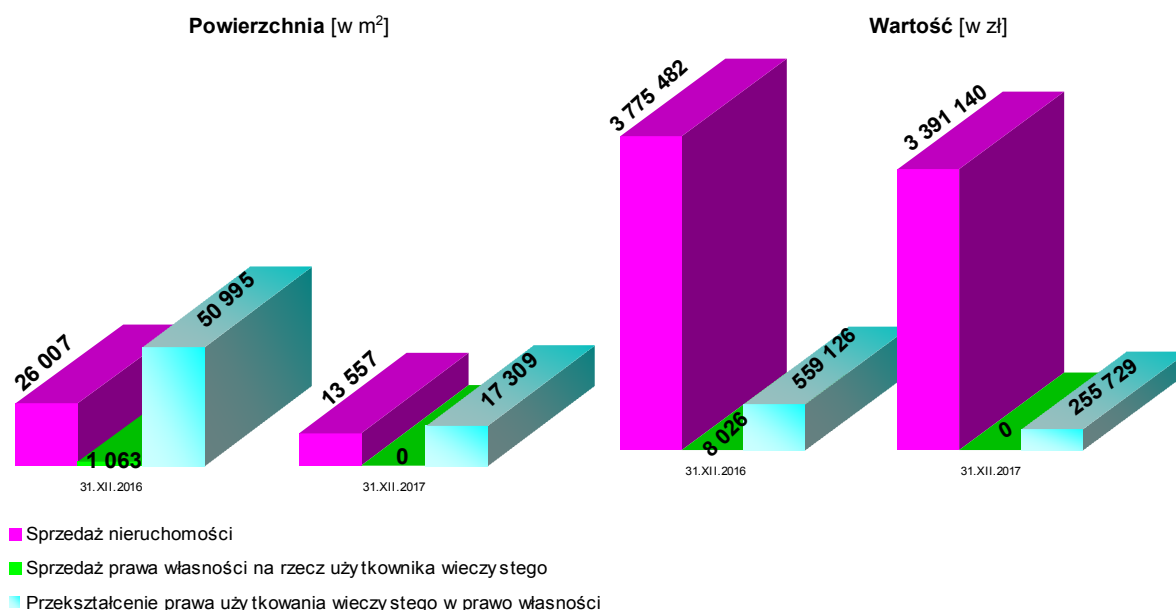


TABELA Nr 75. Nieruchomości Miasta Kielce oddane w dzierżawę
wg stanu na dzień 31 grudnia 2016 roku oraz na dzień 31 grudnia 2017 roku

(IMK 130)

Cel dzierżawy	Stan na dzień 31 grudnia 2016 roku		Stan na dzień 31 grudnia 2017 roku		Zmiana wartości (5-3)
	Powierzchnia [w m ²]	Wartość (dochód) [w zł]	Powierzchnia [w m ²]	Wartość (dochód) [w zł]	
1	2	3	4	5	6
1. Działalność handlowa	10 454	890 289,00	11 277	687 572,76	-202 716,24
2. Usługi dla ludności	8 452	54 938,00	4 200	24 361,39	-30 576,61
3. Parking strzeżony	7 937	99 866,00	10 635	103 340,54	3 474,54
4. Komis samochodowy	0	0,00	0	0,00	0,00
5. Stacje tankowania gazem	289	1 734,00	578	3 468,00	1 734,00
6. Boksy garażowe i miejsca postojowe dla samochodów	5 738	92 356,00	5 014	75 576,00	-16 780,00
7. Drogi dojazdowe, dojścia, schody	5 106	25 530,00	7 663	39 629,92	14 099,92
8. Przemysłowo - składowe	8 077	68 062,00	13 177	80 590,56	12 528,56
9. Widowiskowo - rozrywkowe	0	0,00	0	0,00	0,00
10. Budownictwo mieszkaniowe i ogrody przydomowe	57 542	49 042,00	66 248	65 497,60	16 455,60
11. Uprawy rolne, sadownicze i kwiatowe	3 389 627	7 231,20	204 934	1 254,50	-5 976,70
12. Działalność handlowa sezonowa	0	0,00	36	747,84	747,84
13. Targowisko	538	3 228,00	538	3 228,00	0,00
14. Parking z zapleczem budowy	0	0,00	1 128	12 319,42	12 319,42
15. Baza transportowo- techniczna	8 883	6 555,65	14 564	10 748,23	4 192,58
16. Reklama	21	10 848,60	52	26 863,20	16 014,60
17. Działalność rekreacyjno - sportowa	85 556	98 236,20	105 579	101 415,85	3 179,65
18. Obsługa budynków wspólnot mieszkaniowych	125 826	4 533,20	140 926	6 872,35	2 339,15
19. Składowanie nieczystości	764	5 638,32	943	6 959,34	1 321,02
20. Działalność mieszana i inne	12 388	2 878,53	19 472	4 478,56	1 600,03
RAZEM	3 727 198	1 420 966,70	606 964	1 254 924,06	-166 042,64

WYKRES Nr 38. Dochód z tytułu dzierżawy nieruchomości Miasta Kielce
wg stanu na dzień 31 grudnia 2017 roku.

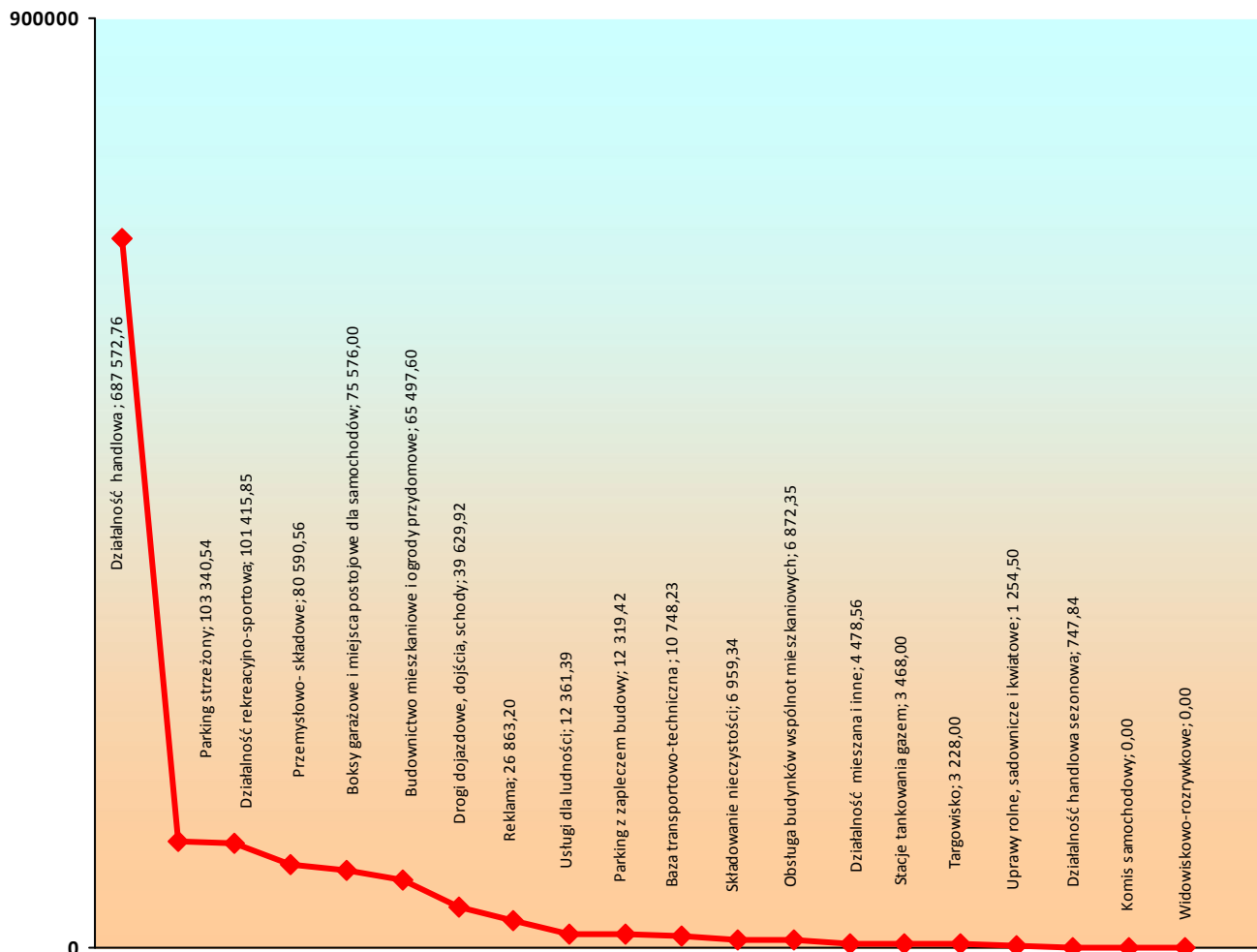


TABELA Nr 76. Oddawanie nieruchomości Miasta Kielce w użytkowanie wieczyste
wg stanu na dzień 31 grudnia 2016 roku oraz na dzień 31 grudnia 2017 roku

(IMK 130)

Stan na dzień 31 grudnia 2016 roku			Stan na dzień 31 grudnia 2017 roku			Zmiana wartości		Zmiana powierzchni (6-3)
Kwota I opłaty [w zł]	Kwota opłaty rocznej [w zł]	Powierzchnia [w m ²]	Kwota I opłaty [w zł]	Kwota opłaty rocznej [w zł]	Powierzchnia [w m ²]	Oplaty I (4-1)	Oplaty rocznej (5-2)	
1	2	3	4	5	6	7	8	9
91 828	0	3 744	44 387	0	1 674	-47 441	0	-2 070

TABELA Nr 77. Powierzchnia nieruchomości Miasta Kielce oddanych w trwały zarząd
wg stanu na dzień 31 grudnia 2016 roku oraz na dzień 31 grudnia 2017 roku

(IMK 131) w m²

Stan na dzień 31 grudnia 2016 roku	Stan na dzień 31 grudnia 2017 roku	Zmiana powierzchni (2-1)
1	2	3
2 900 536	3 129 513	228 977

TABELA Nr 78. Powierzchnia nieruchomości Miasta Kielce oddanych w użyczenie
wg stanu na dzień 31 grudnia 2016 roku oraz na dzień 31 grudnia 2017 roku

(IMK 131) w m²

Stan na dzień 31 grudnia 2016 roku	Stan na dzień 31 grudnia 2017 roku	Zmiana powierzchni (2-1)
1	2	3
234 098	224 029	-10 069

TABELA Nr 79. Nieruchomości Miasta Kielce oddane w użytkowanie
wg stanu na dzień 31 grudnia 2016 roku oraz na dzień 31 grudnia 2017 roku

(IMK 130)

Stan na dzień 31 grudnia 2016 roku		Stan na dzień 31 grudnia 2017 roku		Zmiana powierzchni (3-1)	Zmiana wartości (4-2)
Powierzchnia [w m ²]	Kwota [w zł]	Powierzchnia [w m ²]	Kwota [w zł]		
1	2	3	4	5	6
152 370	69 451,83	28 064	69 454,29	-124 306	2,46

WYKRES Nr 39. Powierzchnia gruntów Miasta Kielce oddanych w użyczenie, trwały zarząd, dzierżawę i użytkowanie
wg stanu na dzień 31 grudnia 2016 roku oraz na dzień 31 grudnia 2017 roku [w m²]

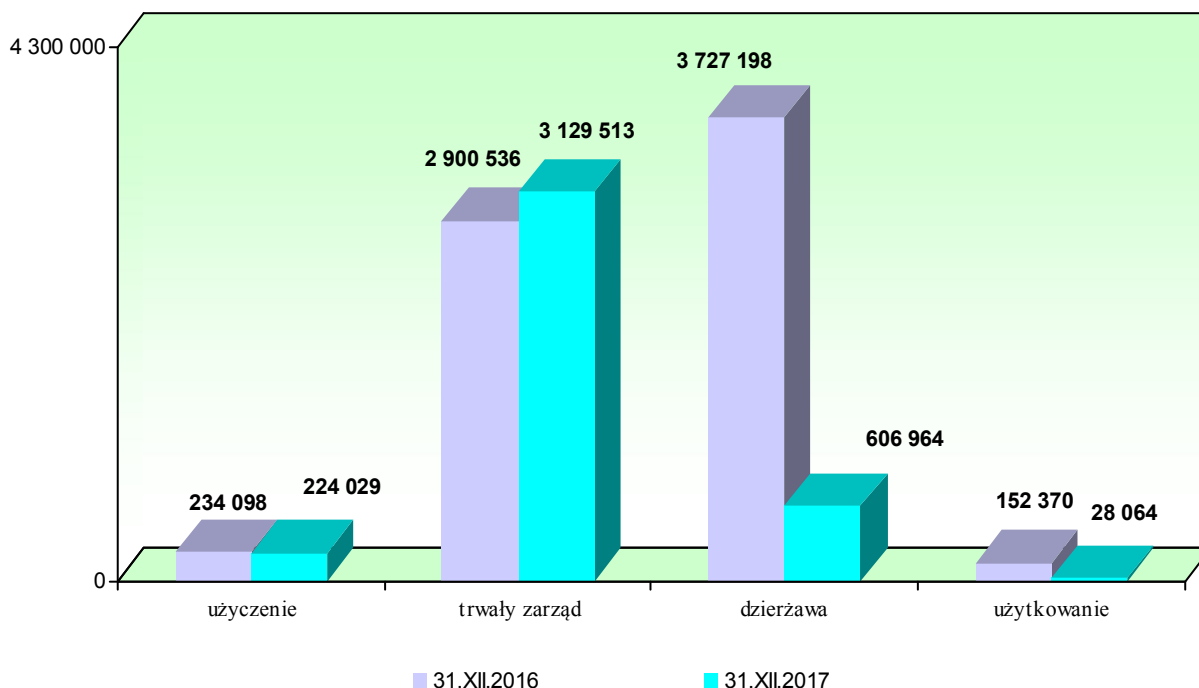


TABELA Nr 80. Udostępnienie nieruchomości stanowiących własność Miasta Kielce pod budowę urządzeń infrastruktury technicznej
wg stanu na dzień 31 grudnia 2016 roku oraz na dzień 31 grudnia 2017 roku

(IMK 131)

Stan na dzień 31 grudnia 2016 roku			Stan na dzień 31 grudnia 2017 roku		
Liczba umów	Liczba działek	Kwota odszkodowania [w zł]	Liczba umów	Liczba działek	Kwota odszkodowania [w zł]
70	148	72 125,44	78	137	68 343,16

TABELA Nr 81. Pozostałe formy gospodarowania mieniem Miasta Kielce
wg stanu na dzień 31 grudnia 2016 roku oraz na dzień 31 grudnia 2017 roku

(IMK 131)

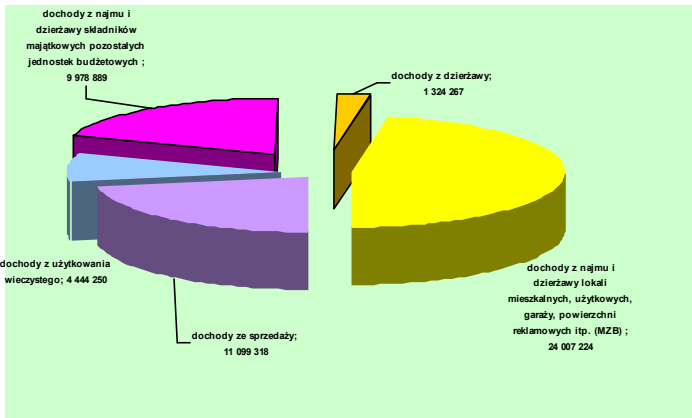
Forma prawna	Stan na dzień 31 grudnia 2016 roku		Stan na dzień 31 grudnia 2017 roku		Zmiana wartości (5-3)
	Powierzchnia w m ²	Wartość (dochód) [w zł]	Powierzchnia [w m ²]	Wartość (dochód) [w zł]	
1	2	3	4	5	6
Czasowe zajęcie nieruchomości	5 513,50	72 125,44	6 350,20	68 343,16	-3 782,28
Ustanowienie służebności	12 420,25	514 946,74	14 919,88	260 089,11	-254 857,63
Prawo do używania nazwy Miasto Kielce oraz herbu	0,00	0,00	0,00	0,00	0,00
Bezumowne korzystanie	2 265,00	9 206,00	30 049,00	117 279,86	108 073,86
Czasowe udostępnienie dla celów handlowo-usługowych	0,00	0,00	0,00	0,00	0,00
Inne formy	0,00	0,00	0,00	0,00	0,00

TABELA Nr 82. Wpływy z tytułu gospodarowania mieniem Miasta Kielce
wg stanu na dzień 31 grudnia 2016 roku oraz na dzień 31 grudnia 2017 roku

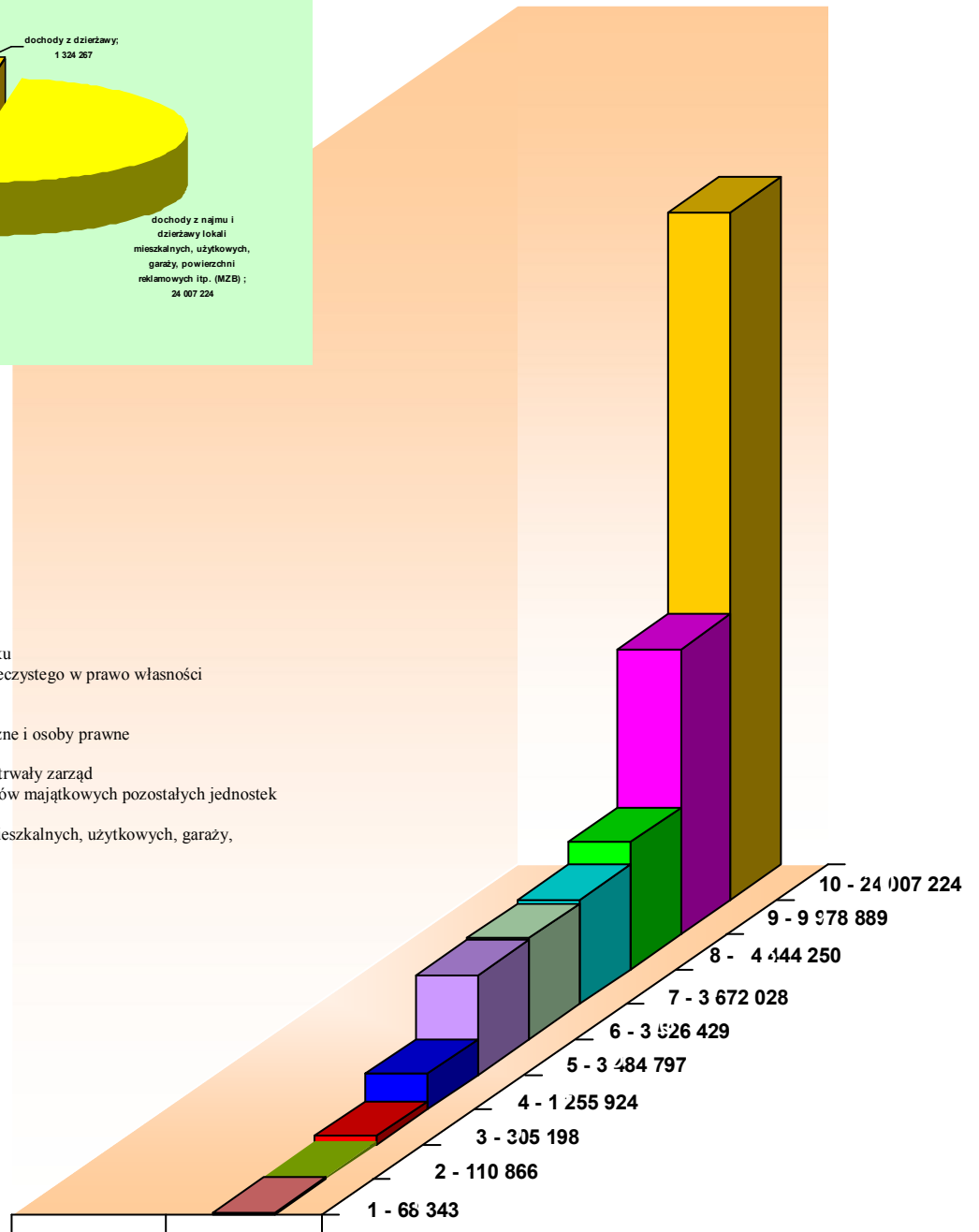
(IMK 134) w zł

Dochody z mienia	Plan na 2016 rok	Wykonanie na dzień 30 czerwca 2016 roku	Wykonanie na dzień 31 grudnia 2016 roku	Plan na 2017 rok	Wykonanie na dzień 30 czerwca 2017 roku	Wykonanie na dzień 31 grudnia 2017 roku
1. Dochody ze sprzedaży, w tym:						
Sprzedaż nieruchomości – osoby fizyczne i osoby prawne	4 000 000	2 182 123,01	3 691 562,15	7 510 000	2 215 674,72	3 526 429,06
Sprzedaż mieszkań	3 000 000	1 373 675,30	3 911 284,55	3 000 000	1 560 010,76	3 672 027,54
Sprzedaż lokali użytkowych	3 000 000	800 322,87	3 760 384,68	4 000 000	1 481 202,53	3 484 797,45
Sprzedaż garaży	0	0,00	0,00	0	0,00	0,00
Przekształcenie prawa użytkowania wieczystego w prawo własności	700 000	585 431,76	787 226,36	700 000	188 332,76	305 198,14
Sprzedaż prawa wieczystego użytkowania	0	0,00	0,00	0	0,00	0,00
Pozostałe dochody ze sprzedaży majątku	100 000	379 213,41	433 463,82	200 000	69 790,15	110 865,84
RAZEM	10 800 000	5 320 766,35	12 583 921,56	15 410 000	5 515 010,92	11 099 318,03
2. Dochody z dzierżawy, w tym:						
Dzierżawa gruntów komunalnych	1 700 000	776 549,39	1 477 431,60	1 635 000	712 247,22	1 255 924,06
Dzierżawa targowisk miejskich	0	0,00	0,00	0	0,00	0,00
Inne wpływy (m.in. leasing, bezumowne korzystanie, czasowe zajęcie, itp.)	80 000	1 101,91	13 450,44	80 000	46 961,81	68 343,16
RAZEM	1 780 000	777 651,30	1 490 882,04	1 715 000	759 209,03	1 324 267,22
3. Dochody z użytkowania wieczystego, w tym:						
Użytkowanie wieczyste, użytkowanie, trwałe zarząd – I opłaty oraz opłaty roczne, zniesienie współwłasności	4 489 922	3 796 791,98	4 503 940,68	5 100 022	3 885 341,87	4 444 250,15
RAZEM	4 489 922	3 796 791,98	4 503 940,68	5 100 022	3 885 341,87	4 444 250,15
4. Dochody z najmu i dzierżawy lokali mieszkalnych, użytkowych, garaży, powierzchni reklamowych itp. (MZB)	27 000 000	12 697 804,83	25 349 317,61	25 712 210	12 007 163,07	24 007 224,01
5. Dochody z najmu i dzierżawy składników majątkowych pozostałych jednostek budżetowych	6 967 966	1 240 372,52	6 885 065,97	10 402 115	5 095 093,58	9 978 889,37
OGÓLEM	51 037 888	23 833 386,98	50 813 127,86	58 339 347	27 261 818,47	50 853 948,78

**WYKRES Nr 40. Wpływy z tytułu gospodarowania mieniem Miasta Kielce
wg stanu na dzień 31 grudnia 2017 roku**



- 1 Inne wpływy
- 2 Pozostałe dochody ze sprzedaży majątku
- 3 Przekształcenie prawa użytkowania wieczystego w prawo własności
- 4 Dzierżawa gruntów komunalnych
- 5 Sprzedaż lokali użytkowych
- 6 Sprzedaż nieruchomości – osoby fizyczne i osoby prawne
- 7 Sprzedaż mieszkań
- 8 Użytkowanie wieczyste, użytkowanie, trwałe zarząd
- 9 Dochody z najmu i dzierżawy składników majątkowych pozostałych jednostek budżetowych
- 10 Dochody z najmu i dzierżawy lokali mieszkalnych, użytkowych, garaży, powierzchni reklamowych itp. (MZB)



ROZDZIAŁ IV

INNE INFORMACJE

DOTYCZĄCE MIENIA KOMUNALNEGO MIASTA KIELCE

TABELA Nr 83. Zasoby mieszkaniowe oraz wpływy z czynszów lokali mieszkalnych i użytkowych w zasobach będących własnością lub pozostających we współwłasności Miasta Kielce wg stanu na dzień 31 grudnia 2016 roku oraz na dzień 31 grudnia 2017 roku

(IMK 031)

Wyszczególnienie	Stan na dzień 31 grudnia 2016 roku	Stan na dzień 31 grudnia 2017 roku
1	2	3
1. Własność Miasta Kielce		
Ilość budynków ogółem	139	145
<i>w tym:</i>		
– budynki mieszkalne	100	105
– budynki użytkowe	39	40
Ilość lokali ogółem	1 721	1 860
<i>w tym:</i>		
– lokali mieszkalnych	1 498	1 635
– lokali użytkowych	223	225
Powierzchnia ogółem (w m²)	92 004	97 851
<i>w tym:</i>		
– lokali mieszkalnych	48 357	54 048
– lokali użytkowych	43 648	43 802
2. Współwłasność Miasta Kielce		
Ilość budynków ogółem	8	8
<i>w tym:</i>		
– budynki mieszkalne	6	6
– budynki użytkowe	2	2
Ilość lokali ogółem	100	100
<i>w tym:</i>		
– lokali mieszkalnych	56	56
– lokali użytkowych	44	44
Powierzchnia ogółem (w m²)	8 452	8 452
<i>w tym:</i>		
– lokali mieszkalnych	2 856	2 856
– lokali użytkowych	5 596	5 596
3. Własność Miasta Kielce w budynkach pozostających w zarządzie Wspólnot Mieszkaniowych, Spółdzielni Mieszkaniowych i innych.		
– ilość lokali mieszkalnych	2 363	2 251
– powierzchnia lokali mieszkalnych (w m ²)	98 112	91 942
– ilość lokali użytkowych	169	167
– powierzchnia lokali użytkowych (w m ²)	14 945	14 320

WPLYWY

Wyszczególnienie	Stan na dzień 31 grudnia 2016 roku	Stan na dzień 31 grudnia 2017 roku
Czynsze z lokali mieszkalnych	16 705 184,60	16 818 253,29
Czynsze z lokali użytkowych	10 286 753,08	9 793 209,87

TABELA Nr 84. Nabywanie nieruchomości na rzecz Miasta Kielce
wg stanu na dzień 31 grudnia 2016 roku oraz na dzień 31 grudnia 2017 roku

(IMK 132)

Tryb nabycia	Stan na dzień 31 grudnia 2016 roku		Stan na dzień 31 grudnia 2017 roku	
	Powierzchnia nabytego gruntu [w ha]	Wartość nabytego gruntu [w zł]	Powierzchnia nabytego gruntu [w ha]	Wartość nabytego gruntu [w zł]
1	2	3	4	5
1. Pierwokup	0,0000	0,00	0,0000	0,00
2. Przejęcie za zobowiązania podatkowe	0,0891	116 600,00	0,0600	78 564,00
3. Nabycie	9,2558	32 321 789,17	12,0246	13 803 221,41
4. Zamiana	4,9744	6 785 586,40	0,1628	1 622 613,00
5. Zrzeczenie	0,0000	0,00	0,0000	0,00
6. Spadek	0,0048	34 448,64	0,0000	0,00
7. Darowizna	1,4935	2 108 200,00	0,0000	0,00
8. Inne formy nabycia	1,9147	925 707,00	0,5594	495 173,00
9. Komunalizacja	8,9062	267 186,00	12,1436	364 308,00
10. Nabycie – Regionalny Port Lotniczy Kielce	599,8174	23 933 685,49	599,8174	23 933 685,49
RAZEM	626,4559	66 493 202,70	624,7678	40 297 564,90

Uwaga: Dane w poz.10 w tabeli Nr 84 dotyczą całości gruntu nabytego pod budowę Regionalnego Portu Lotniczego Kielce.

WYKRES Nr 41. Powierzchnia i średnia cena nieruchomości nabytych na rzecz Miasta Kielce
wg stanu na dzień 31 grudnia 2017 roku

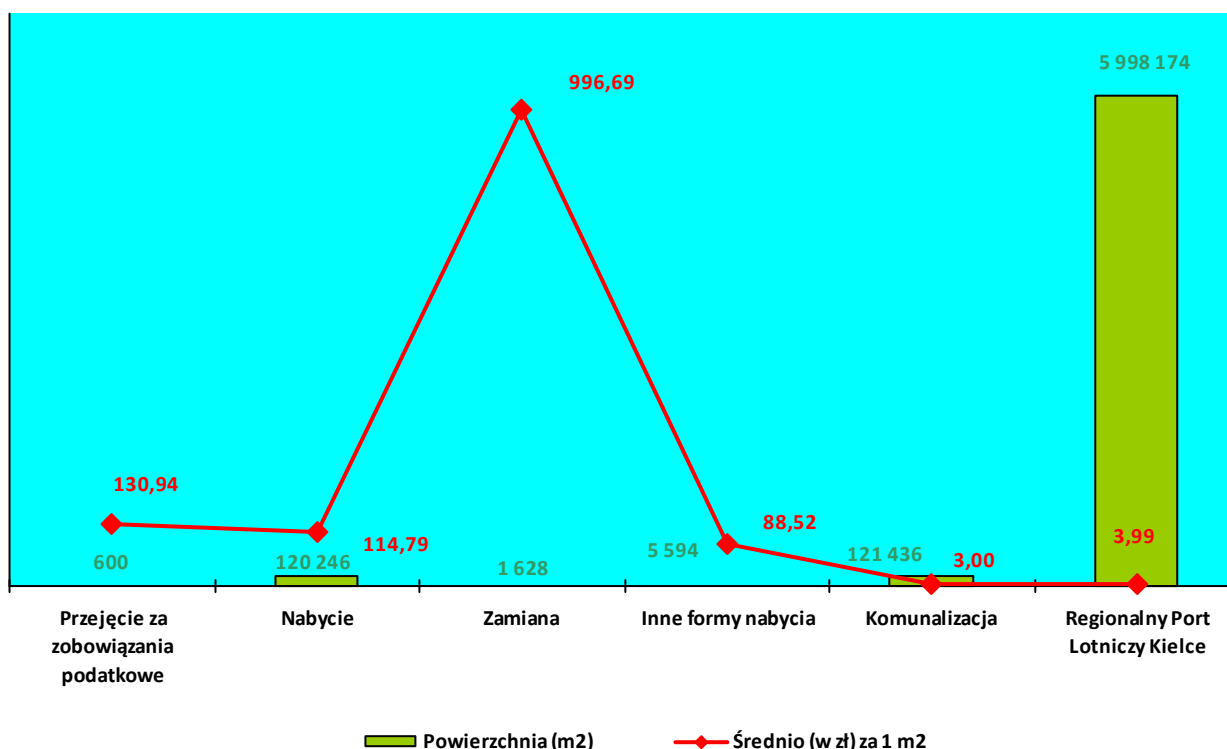


TABELA Nr 85. Wartość księgowa gruntów stanowiących własność, współwłasność oraz będących w użytkowaniu wieczystym Miasta Kielce
wg stanu na dzień 31 grudnia 2016 roku oraz na dzień 31 grudnia 2017 roku

(IMK 136)

Grundy	Stan na dzień 31 grudnia 2016 roku		Stan na dzień 31 grudnia 2017 roku	
	Powierzchnia [w m ²]	Wartość księgowa [w zł]	Powierzchnia [w m ²]	Wartość księgowa [w zł]
1	2	3	4	5
1. Grunty stanowiące własność, współwłasność i będące w użytkowaniu wieczystym Miasta Kielce w granicach administracyjnych miasta, w tym:	12 989 151	209 037 423	13 058 180	217 767 948
— Grunty stanowiące własność Miasta Kielce	12 400 259	177 879 925	12 446 229	184 640 560
— Grunty stanowiące współwłasność Miasta Kielce	401 127	1 219 624	417 032	2 311 940
— Grunty będące w użytkowaniu wieczystym Miasta Kielce	187 765	29 937 874	194 919	30 815 448
2. Grunty stanowiące własność, współwłasność i będące w użytkowaniu wieczystym Miasta Kielce poza granicami administracyjnymi miasta, w tym:	5 998 174	23 933 685	5 998 174	23 933 685
— Grunty stanowiące własność Miasta Kielce	5 998 174	23 933 685	5 998 174	23 933 685
— Grunty stanowiące współwłasność Miasta Kielce	0	0,00	0	0,00
— Grunty będące w użytkowaniu wieczystym Miasta Kielce	0	0,00	0	0,00
OGÓŁEM GRUNTY MIASTA KIELCE (1+2)	18 987 325	232 971 108	19 056 354	241 701 633

Uwaga: Dane w tabeli Nr 85 i na wykresie Nr 42 dotyczą wyłącznie gruntów zaewidencjonowanych w Urzędzie Miasta Kielce.

WYKRES Nr 42. Zmiany powierzchni gruntów stanowiących własność, współwłasność oraz będących w użytkowaniu wieczystym Miasta Kielce
wg stanu na dzień 31 grudnia 2016 roku oraz na dzień 31 grudnia 2017 roku

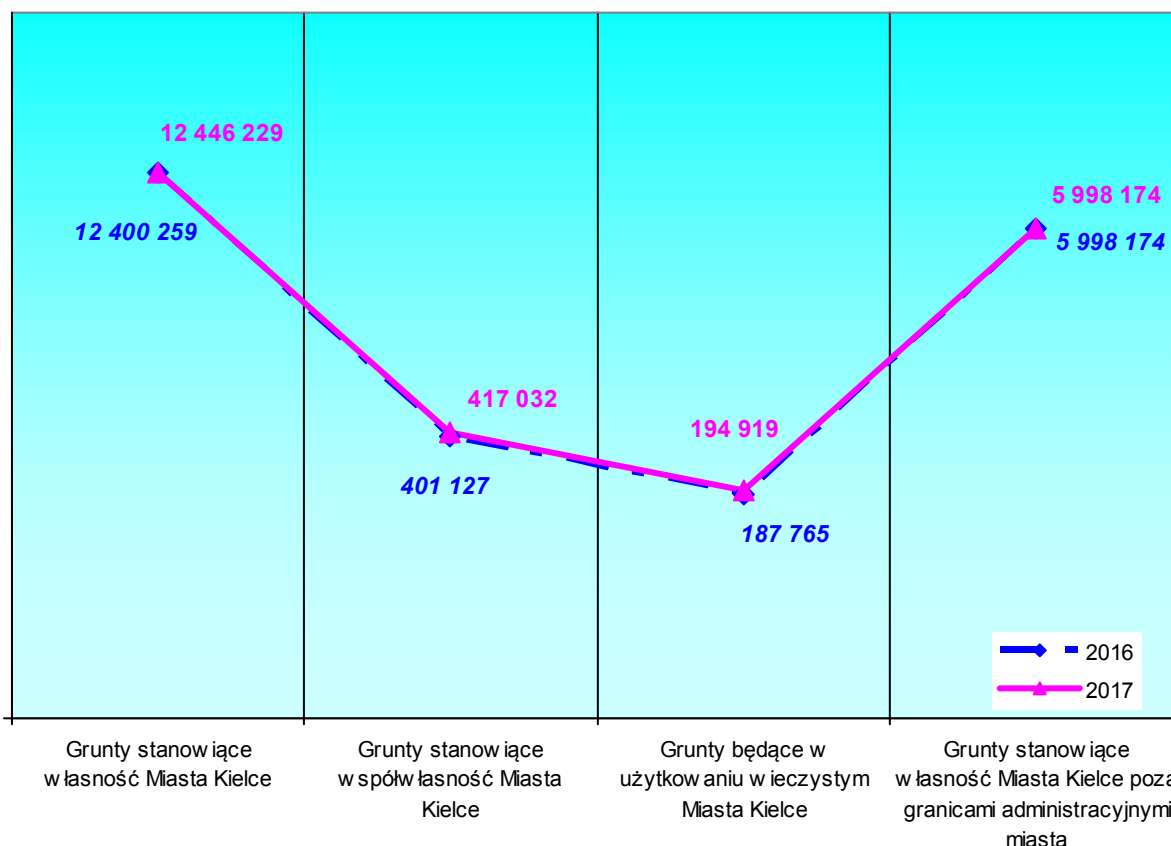


TABELA Nr 86. Obiekty inżynierskie Miasta Kielce
wg stanu na dzień 31 grudnia 2016 roku oraz na dzień 31 grudnia 2017 roku

(IMK 027)

Rodzaj obiektu	Ilość w sztukach wg stanu na dzień		Powierzchnia w m ² wg stanu na dzień	
	31 grudnia 2016 roku	31 grudnia 2017 roku	31 grudnia 2016 roku	31 grudnia 2017 roku
1	2	3	4	5
1. Mosty	32	32	5 527	5 529
2. Wiadukty	18	18	17 271	17 271
3. Estakady	0	0	0	0
4. Tunele	1	1	426	426
5. Przejścia podziemne	7	7	2 501	2 501
6. Kładki dla pieszych	30	30	2 958	2 965
7. Przepusty	73	63	2 473	2 369
8. Konstrukcje oporowe	13	13	2 740	2 740
9. Inne	6	6	1 000	1 000

TABELA Nr 87. Obiekty kanalizacyjne Miasta Kielce
wg stanu na dzień 31 grudnia 2016 roku oraz na dzień 31 grudnia 2017 roku

(IMK 028)

Rodzaj obiektu	JM	Stan na dzień 31 grudnia 2016 roku	Stan na dzień 31 grudnia 2017 roku
1	2	3	4
1. Kanalizacja deszczowa	m	371 337	371 519
2. Rowy i cieki	m	35 620	35 620
3. Studnie	szt.	14	15
4. Źródła	szt.	84	84
5. Fontanny	szt.	4	4
6. Kratki wodno - ściekowe	szt.	5 041	5 083
7. Brodziki	szt.	0	0
8. Zraszacze	szt.	0	0
9. Pompownie wody	szt.	1	1
10. Pitniki	szt.	7	7
11. Rowy przydrożne	m	46 100	46 100
12. Oczyszczalnia ścieków	szt.	57	57
13. Szalety	szt.	12	16
14. Sieć wodociągowa	m	84 740	88 283
15. Kanalizacja sanitarna	m	69 817	73 371
16. Przepompownie ścieków	szt.	8	7
17. Inne	m	6 250	6 253

TABELA Nr 88. Tereny zagospodarowane zielenią
wg stanu na dzień 31 grudnia 2016 roku oraz na dzień 31 grudnia 2017 roku

(IMK 029)

Wyszczególnienie	Stan na dzień 31 grudnia 2016 roku		Stan na dzień 31 grudnia 2017 roku	
	Powierzchnia [w ha]	Ilość obiektów [w szt.]	Powierzchnia [w ha]	Ilość obiektów [w szt.]
1	2	3	4	5
Parki	62,4000	8	62,4000	8
Zieleńce	6,6699	6	6,6699	6
Promenady	0,0000	0	0,0000	0
Bulwary	5,1000	1	5,1000	1
Ogrody botaniczne, zoologiczne, jordanowskie i zabytkowe	13,7239	1	13,7239	1
Cmentarze	24,5204	3	24,5204	3
Zieleń towarzysząca	14,0000	1	14,0000	1
Skwery	0,0000	0	0,0000	0
Inne	0,0000	0	0,0000	0

TABELA Nr 89. Dobra kultury i zbiory biblioteczne znajdujące się w Mieście Kielce
wg stanu na dzień 31 grudnia 2016 roku oraz na dzień 31 grudnia 2017 roku

(IMK 030)

Dobra kultury	Stan na dzień 31 grudnia 2016 roku		Stan na dzień 31 grudnia 2017 roku	
	Wartość [w zł]	Ilość [w szt.]	Wartość [w zł]	Ilość [w szt.]
1	2	3	4	5
Ekspozycje historyczne	1 289 914	8 240	1 392 869	8 919
Ekspozycje współczesne	5 463 314	8 807	5 919 646	8 995
Ekspozycje etnograficzne	50 125	1 795	55 755	1 845

Zbiory biblioteczne	Stan na dzień 31 grudnia 2016 roku			Stan na dzień 31 grudnia 2017 roku		
	Wartość [w zł]	Ilość zbiorów	Ilość sztuk w zbiorze	Wartość [w zł]	Ilość zbiorów	Ilość sztuk w zbiorze
1	2	3	4	5	6	7
Książki (zwarte)	6 522 161	108	1 047 104	7 321 294	107	1 097 689
Periodyki	75 072	87	3 645	81 217	87	3 978
Katalogi i inne specjalne	56 517	3	4 023	53 614	3	4 062
Zbiory specjalne	103 656	5	6 087	104 324	6	6 210
Wydawnictwa broszurowe	166 354	12	17 591	283 979	12	25 375
Zbiory archiwalne	1	18	606	1	18	606
Książka mówiona	44 201	2 307	3 170	43 704	2 330	2 889
Kroniki filmowe	6 162	43	137	6 162	43	137
Multi-media (płyty DVD i CD)	127 325	131	5 435	129 066	136	5 712
Zbiory audiowizualne (kasety video i magnetofonowe)	36 673	122	2 208	34 702	83	2 168
Programy komputerowe	1 198	1	20	1 198	1	20
Inne	79 720	12	10 566	144 141	12	14 007

TABELA Nr 90. Obiekty inżynierskie stanowiące własność „Wodociągów Kieleckich”, Spółka z o. o. w Kielcach, położone na terenie Miasta Kielce
wg stanu na dzień 31 grudnia 2016 roku oraz na dzień 31 grudnia 2017 roku

(IMK 141)

Rodzaj obiektu	Ilość w sztukach wg stanu na dzień		Powierzchnia w m ² wg stanu na dzień	
	31 grudnia 2016 roku	31 grudnia 2017 roku	31 grudnia 2016 roku	31 grudnia 2017 roku
1	2	3	4	5
1. Stacja uzdatniania wody	0	0	0,00	0,00
2. Pompownie wody	11	11	1 312,34	1 312,34
3. Hydroforownie wody	1	1	83,00	83,00
4. Oczyszczalnia ścieków	0	0	0,00	0,00

TABELA Nr 91. Obiekty kanalizacyjne stanowiące własność „Wodociągów Kieleckich”, Spółka z o. o. w Kielcach, położone na terenie Miasta Kielce
wg stanu na dzień 31 grudnia 2016 roku oraz na dzień 31 grudnia 2017 roku

(IMK 142)

Rodzaj obiektu	JM	Stan na dzień 31 grudnia 2017 roku	
		31 grudnia 2016 roku	31 grudnia 2017 roku
1	2	3	4
Studnie	szt.	28	28
Pompownie	szt.	20	20
Oczyszczalnia ścieków	szt.	0	0
Sieć wodociągowa	km	280,86	281,76
Magistrale wodociągowe	km	78,56	78,56
Sieć kanalizacyjna	km	287,33	287,83

TABELA Nr 92. Wpływy z tytułu gospodarowania mieniem Miasta Kielce realizowane przez jednostki organizacyjne Miasta Kielce
wg stanu na dzień 31 grudnia 2016 roku oraz na dzień 31 grudnia 2017 roku

Wpływy z mienia	(IMK 143) w zł					
	Plan na 2016 rok	Wykonanie na dzień 30 czerwca 2016 roku	Wykonanie na dzień 31 grudnia 2016 roku	Plan na 2017 rok	Wykonanie na dzień 30 czerwca 2017 roku	Wykonanie na dzień 31 grudnia 2017 roku
1. WPLYWY Z TYTUŁU OPLAT ZA WODE I ODPROWADZENIE ŚCIEKÓW, w tym:						
Oplaty za wodę	13 762 567,87	6 114 392,89	12 301 854,10	13 437 549,12	5 898 871,34	11 866 232,61
Oplaty za odprowadzenie ścieków	10 756 302,76	4 888 032,35	9 765 643,70	11 171 039,13	4 876 946,12	9 730 602,06
RAZEM	24 518 870,63	11 002 425,24	22 067 497,80	24 608 588,25	10 775 817,46	21 596 834,67
2. WPLYWY Z TYTUŁU OPLAT ZA ZAJĘCIE PASA DROGOWEGO I ZA PARKOWANIE, w tym:						
Oplaty za zajęcie pasa drogowego, w tym:						
- Oplaty za zajęcie pasa drogowego - handel		382 967,97	630 597,77		357 196,09	596 912,01
- Oplaty za zajęcie pasa drogowego - reklama		561 944,46	770 227,06		519 779,86	834 458,88
- Oplaty za zajęcie pasa drogowego – roboty		674 571,76	894 552,71		83 335,24	304 655,24
- Warunki techniczne		3 419,00	3 419,00		0,00	0,00
- Pozostałe		887 375,76	2 686 230,65		1 620 267,41	2 601 916,66
- Oplaty za przystanki		119 991,02	289 520,47		85 116,85	86 572,65
- Odszkodowania i wpłaty za uszkodzone mienie		18 063,59	62 457,74		2 822,98	3 883,34
Oplaty za parkowanie, w tym:						
- Oplaty parkingowe (abonamenty, bilety)		1 894 751,06	3 868 885,67		2 111 451,96	4 270 484,98
- Oplaty karne (mandaty)		449 534,51	820 599,07		411 843,00	744 646,59
RAZEM	10 082 229,00	4 992 619,13	10 026 490,74	10 947 969,00	5 191 813,39	9 443 530,35
3. WPLYWY Z TYTUŁU OPLATY CMENTARNEJ						
Oplata cmentarna	1 950 000,00	928 330,00	1 935 554,30	1 950 000,00	989 382,00	2 065 642,00
OGÓLEM	36 551 099,63	16 923 374,37	34 029 541,84	37 506 557,25	16 957 012,85	33 106 007,02

SPIS TABEL

TABELA Nr 1.	Majątek Miasta Kielce (aktywa trwałe i aktywa obrotowe) na stanie miejskich jednostek organizacyjnych (jednostek budżetowych, samorządowych instytucji kultury, samodzielnych publicznych zakładów opieki zdrowotnej, jednoosobowych spółek Miasta Kielce) wg stanu na dzień 31 grudnia 2016 roku oraz na dzień 31 grudnia 2017 roku.....	strona	6
TABELA Nr 2.	Wartości niematerialne i prawne wg stanu na dzień 31 grudnia 2016 roku oraz na dzień 31 grudnia 2017 roku.....	strona	9
TABELA Nr 3.	Wartość rzeczowych aktywów trwałych wg stanu na dzień 31 grudnia 2016 roku oraz na dzień 31 grudnia 2017 roku.....	strona	10
TABELA Nr 4.	Wartość oraz powierzchnia gruntów z uwzględnieniem prawa użytkowania wieczystego z podziałem na rodzaje wg stanu na dzień 31 grudnia 2016 roku oraz na dzień 31 grudnia 2017 roku.....	strona	13
TABELA Nr 5.	Wartość oraz powierzchnia gruntów Miasta Kielce z uwzględnieniem tytułów prawnych wg stanu na dzień 31 grudnia 2016 roku oraz na dzień 31 grudnia 2017 roku.....	strona	17
TABELA Nr 6.	Wartość, ilość oraz powierzchnia użytkowa budynków i lokali oraz spółdzielczego prawa do lokalu użytkowego i spółdzielczego własnościowego prawa do lokalu mieszkalnego z podziałem na rodzaje wg stanu na dzień 31 grudnia 2016 roku oraz na dzień 31 grudnia 2017 roku.....	strona	20
TABELA Nr 7.	Wartość obiektów inżynierii lądowej i wodnej z podziałem na rodzaje wg stanu na dzień 31 grudnia 2016 roku oraz na dzień 31 grudnia 2017 roku.....	strona	23
TABELA Nr 8.	Wartość oraz ilość maszyn i urządzeń technicznych z podziałem na podgrupy wg stanu na dzień 31 grudnia 2016 roku oraz na dzień 31 grudnia 2017 roku.....	strona	27-28
TABELA Nr 9.	Wartość oraz ilość środków transportu z podziałem na rodzaje wg stanu na dzień 31 grudnia 2016 roku oraz na dzień 31 grudnia 2017 roku.....	strona	31
TABELA Nr 10.	Wartość oraz ilość innych środków trwałych z podziałem na rodzaje wg stanu na dzień 31 grudnia 2016 roku oraz na dzień 31 grudnia 2017 roku.....	strona	33
TABELA Nr 11.	Zmiany w wartości środków trwałych (wg grup rodzajowych) w okresie od dnia 31 grudnia 2016 roku do dnia 31 grudnia 2017 roku.....	strona	35
TABELA Nr 12.	Wartość środków trwałych w budowie wg stanu na dzień 31 grudnia 2016 roku oraz na dzień 31 grudnia 2017 roku.....	strona	37
TABELA Nr 13.	Wartość środków przekazanych na poczet inwestycji wg stanu na dzień 31 grudnia 2016 roku oraz na dzień 31 grudnia 2017 roku.....	strona	37
TABELA Nr 14.	Wartość należności długoterminowych wg stanu na dzień 31 grudnia 2016 roku oraz na dzień 31 grudnia 2017 roku.....	strona	38
TABELA Nr 15.	Wartość długoterminowych aktywów finansowych wg stanu na dzień 31 grudnia 2016 roku oraz na dzień 31 grudnia 2017 roku.....	strona	38
TABELA Nr 16.	Długoterminowe rozliczenia międzyokresowe wg stanu na dzień 31 grudnia 2016 roku oraz na dzień 31 grudnia 2017 roku.....	strona	39
TABELA Nr 17.	Inne niż własność prawa majątkowe przysługujące jednostce wg stanu na dzień 31 grudnia 2016 roku oraz na dzień 31 grudnia 2017 roku.....	strona	39

TABELA Nr 18.	Zobowiązania zabezpieczone na majątku Miasta Kielce wg stanu na dzień 31 grudnia 2016 roku oraz na dzień 31 grudnia 2017 roku.....	strona 40
TABELA Nr 19.	Wartość środków trwałych i wartości niematerialnych i prawnych przyjętych w leasing wg stanu na dzień 31 grudnia 2016 roku oraz na dzień 31 grudnia 2017 roku.....	strona 40
TABELA Nr 20.	Wartość aktywów obrotowych wg stanu na dzień 31 grudnia 2016 roku oraz na dzień 31 grudnia 2017 roku.....	strona 41
TABELA Nr 21.	Aktywa trwale i obrotowe w jednostkach budżetowych wg stanu na dzień 31 grudnia 2016 roku oraz na dzień 31 grudnia 2017 roku.....	strona 47
TABELA Nr 22.	Wartość rzeczowych aktywów trwałych oraz powierzchnia gruntów i powierzchnia użytkowa budynków w jednostkach budżetowych wg stanu na dzień 31 grudnia 2016 roku oraz na dzień 31 grudnia 2017 roku.....	strona 49-91
TABELA Nr 23.	Aktywa trwale i obrotowe w instytucjach kultury wg stanu na dzień 31 grudnia 2016 roku oraz na dzień 31 grudnia 2017 roku.....	strona 93
TABELA Nr 24.	Wartość rzeczowych aktywów trwałych oraz powierzchnia gruntów i powierzchnia użytkowa budynków w samorządowych instytucjach kultury wg stanu na dzień 31 grudnia 2016 roku oraz na dzień 31 grudnia 2017 roku.....	strona 95-98
TABELA Nr 25.	Aktywa trwale i obrotowe w samodzielnym publicznym zakładzie opieki zdrowotnej wg stanu na dzień 31 grudnia 2016 roku oraz na dzień 31 grudnia 2017 roku.....	strona 99
TABELA Nr 26.	Wartość rzeczowych aktywów trwałych oraz powierzchnia gruntów i powierzchnia użytkowa budynków w samodzielnym publicznym zakładzie opieki zdrowotnej wg stanu na dzień 31 grudnia 2016 roku oraz na dzień 31 grudnia 2017 roku.....	strona 100
TABELA Nr 27.	Aktywa trwale i obrotowe w jednoosobowych spółkach Miasta Kielce wg stanu na dzień 31 grudnia 2016 roku oraz na dzień 31 grudnia 2017 roku.....	strona 103
TABELA Nr 28.	Wartości niematerialne i prawne wg stanu na dzień 31 grudnia 2016 roku oraz na dzień 31 grudnia 2017 roku.....	strona 104
TABELA Nr 29.	Wartość rzeczowych aktywów trwałych oraz powierzchnia gruntów i powierzchnia użytkowa budynków w jednoosobowych spółkach wg stanu na dzień 31 grudnia 2016 roku oraz na dzień 31 grudnia 2017 roku.....	strona 106
TABELA Nr 30.	Wartość oraz powierzchnia gruntów z uwzględnieniem prawa użytkowania wieczystego z podziałem na rodzaje wg stanu na dzień 31 grudnia 2016 roku oraz na dzień 31 grudnia 2017 roku.....	strona 107
TABELA Nr 31.	Wartość oraz powierzchnia gruntów z uwzględnieniem tytułów prawnych wg stanu na dzień 31 grudnia 2016 roku oraz na dzień 31 grudnia 2017 roku.....	strona 109
TABELA Nr 32.	Wartość, ilość oraz powierzchnia użytkowa budynków i lokali oraz spółdzielczego prawa do lokalu użytkowego i spółdzielczego własnościowego prawa do lokalu mieszkalnego z podziałem na rodzaje wg stanu na 31 grudnia 2016 roku oraz na dzień 31 grudnia 2017 roku.....	strona 110
TABELA Nr 33.	Wartość obiektów inżynierii lądowej i wodnej z podziałem na rodzaje wg stanu na dzień 31 grudnia 2016 roku oraz na dzień 31 grudnia 2017 roku.....	strona 111
TABELA Nr 34.	Wartość oraz ilość maszyn i urządzeń technicznych z podziałem na podgrupy wg stanu na dzień 31 grudnia 2016 roku oraz na dzień 31 grudnia 2017 roku.....	strona 112-113

TABELA Nr 35.	Wartość oraz ilość środków transportu z podziałem na rodzaje wg stanu na dzień 31 grudnia 2016 roku oraz na dzień 31 grudnia 2017 roku.....	strona 114
TABELA Nr 36.	Wartość oraz ilość innych środków trwałych z podziałem na rodzaje wg stanu na dzień 31 grudnia 2016 roku oraz na dzień 31 grudnia 2017 roku.....	strona 115
TABELA Nr 37.	Zmiany w wartości środków trwałych (wg grup rodzajowych) w okresie od dnia 31 grudnia 2016 roku do dnia 31 grudnia 2017 roku.....	strona 116
TABELA Nr 38.	Wartość środków trwałych w budowie wg stanu na dzień 31 grudnia 2016 roku oraz na dzień 31 grudnia 2017 roku.....	strona 116
TABELA Nr 39.	Wielkość środków przekazanych na poczet inwestycji wg stanu na dzień 31 grudnia 2016 roku oraz na dzień 31 grudnia 2017 roku.....	strona 116
TABELA Nr 40.	Wartość należności długoterminowych wg stanu na dzień 31 grudnia 2016 roku oraz na dzień 31 grudnia 2017 roku.....	strona 116
TABELA Nr 41.	Wartość długoterminowych aktywów finansowych wg stanu na dzień 31 grudnia 2016 roku oraz na dzień 31 grudnia 2017 roku.....	strona 117
TABELA Nr 42.	Wartość długoterminowych rozliczeń międzyokresowych wg stanu na dzień 31 grudnia 2016 roku oraz na dzień 31 grudnia 2017 roku.....	strona 117
TABELA Nr 43.	Wartość środków trwałych i wartości niematerialnych i prawnych przyjętych w leasing wg stanu na dzień 31 grudnia 2016 roku oraz na dzień 31 grudnia 2017 roku.....	strona 117
TABELA Nr 44.	Inne niż własność prawa majątkowe przysługujące spółce wg stanu na dzień 31 grudnia 2016 roku oraz na dzień 31 grudnia 2017 roku.....	strona 117
TABELA Nr 45.	Zobowiązania zabezpieczone na majątku spółki wg stanu na dzień 31 grudnia 2016 roku oraz na dzień 31 grudnia 2017 roku.....	strona 118
TABELA Nr 46.	Wartość aktywów obrotowych wg stanu na dzień 31 grudnia 2016 roku oraz na dzień 31 grudnia 2017 roku.....	strona 118
TABELA Nr 47.	Wartość udziałów lub akcji w jednoosobowych spółkach Miasta Kielce wg stanu na dzień 31 grudnia 2016 roku oraz na dzień 31 grudnia 2017 roku.....	strona 118
TABELA Nr 48.	Wartość rzeczowych aktywów trwałych oraz powierzchnia gruntów i powierzchnia użytkowa budynków w jednoosobowych spółkach Miasta Kielce wg stanu na dzień 31 grudnia 2016 roku oraz na dzień 31 grudnia 2017 roku.....	strona 119-121
TABELA Nr 49.	Aktywa trwale i obrotowe w spółce, w której Miasto Kielce posiada powyżej 50% akcji wg stanu na dzień 31 grudnia 2016 roku oraz na dzień 31 grudnia 2017 roku.....	strona 122
TABELA Nr 50.	Wartości niematerialne i prawne w spółce, w której Miasto Kielce posiada powyżej 50% akcji wg stanu na dzień 31 grudnia 2016 roku oraz na dzień 31 grudnia 2017 roku.....	strona 123
TABELA Nr 51.	Wartość rzeczowych aktywów trwałych w spółce, w której Miasto Kielce posiada powyżej 50% akcji wg stanu na dzień 31 grudnia 2016 roku oraz na dzień 31 grudnia 2017 roku.....	strona 124
TABELA Nr 52.	Wartość oraz powierzchnia gruntów z uwzględnieniem prawa użytkowania wieczystego z podziałem na rodzaje wg stanu na dzień 31 grudnia 2016 roku oraz na dzień 31 grudnia 2017 roku.....	strona 125

TABELA Nr 53.	Wartość oraz powierzchnia gruntów z uwzględnieniem tytułów prawnych wg stanu na dzień 31 grudnia 2016 roku oraz na dzień 31 grudnia 2017 roku.....	strona 127
TABELA Nr 54.	Wartość, ilość oraz powierzchnia użytkowa budynków i lokali oraz spółdzielczego prawa do lokalu użytkowego i spółdzielczego własnościowego prawa do lokalu mieszkalnego z podziałem na rodzaje wg stanu na dzień 31 grudnia 2016 roku oraz na dzień 31 grudnia 2017 roku.....	strona 128
TABELA Nr 55.	Wartość obiektów inżynierii lądowej i wodnej z podziałem na rodzaje wg stanu na dzień 31 grudnia 2016 roku oraz na dzień 31 grudnia 2017 roku.....	strona 129
TABELA Nr 56.	Wartość oraz ilość maszyn i urządzeń technicznych z podziałem na podgrupy wg stanu na dzień 31 grudnia 2016 roku oraz na dzień 31 grudnia 2017 roku.....	strona 130-131
TABELA Nr 57.	Wartość oraz ilość środków transportu z podziałem na rodzaje wg stanu na dzień 31 grudnia 2016 roku oraz na dzień 31 grudnia 2017 roku.....	strona 132
TABELA Nr 58.	Wartość oraz ilość innych środków trwałych z podziałem na rodzaje wg stanu na dzień 31 grudnia 2016 roku oraz na dzień 31 grudnia 2017 roku.....	strona 133
TABELA Nr 59.	Zmiany w wartości środków trwałych (wg grup rodzajowych) w okresie od dnia 31 grudnia 2016 roku do dnia 31 grudnia 2017 roku.....	strona 134
TABELA Nr 60.	Wartość środków trwałych w budowie wg stanu na dzień 31 grudnia 2016 roku oraz na dzień 31 grudnia 2017 roku.....	strona 134
TABELA Nr 61.	Wielkość środków przekazanych na poczet inwestycji wg stanu na dzień 31 grudnia 2016 roku oraz na dzień 31 grudnia 2017 roku.....	strona 134
TABELA Nr 62.	Wartość należności długoterminowych wg stanu na dzień 31 grudnia 2016 roku oraz na dzień 31 grudnia 2017 roku.....	strona 134
TABELA Nr 63.	Wartość długoterminowych aktywów finansowych wg stanu na dzień 31 grudnia 2016 roku oraz na dzień 31 grudnia 2017 roku.....	strona 135
TABELA Nr 64.	Wartość długoterminowych rozliczeń międzyokresowych wg stanu na dzień 31 grudnia 2016 roku oraz na dzień 31 grudnia 2017 roku.....	strona 135
TABELA Nr 65.	Inne niż własność prawa majątkowe przysługujące spółce wg stanu na dzień 31 grudnia 2016 roku oraz na dzień 31 grudnia 2017 roku.....	strona 135
TABELA Nr 66.	Wartość aktywów obrotowych wg stanu na dzień 31 grudnia 2016 roku oraz na dzień 31 grudnia 2017 roku.....	strona 135
TABELA Nr 67.	Wartość rzeczowych aktywów trwałych oraz powierzchnia gruntów i powierzchnia użytkowa budynków w spółce, w której Miasto Kielce posiada powyżej 50% akcji wg stanu na dzień 31 grudnia 2016 roku oraz na dzień 31 grudnia 2017 roku.....	strona 136
TABELA Nr 68.	Wartość udziałów lub akcji posiadanych przez Miasto Kielce w pozostałych spółkach wg stanu na dzień 31 grudnia 2016 roku oraz na dzień 31 grudnia 2017 roku.....	strona 136
TABELA Nr 69.	Wyniki finansowe jednoosobowych spółek Miasta Kielce oraz pozostałych spółek, w których Miasto Kielce posiada udziały lub akcje wg stanu na dzień 31 grudnia 2016 roku oraz na dzień 31 grudnia 2017 roku.....	strona 137
TABELA Nr 70.	Zasób nieruchomości Miasta Kielce z podziałem na rodzaje gruntów w granicach administracyjnych Miasta Kielce wg stanu na dzień 31 grudnia 2016 roku oraz na dzień 31 grudnia 2017 roku.....	strona 140

TABELA Nr 71.	Zasób nieruchomości Miasta Kielce z podziałem na rodzaje gruntów poza granicami administracyjnymi Miasta Kielce wg stanu na dzień 31 grudnia 2016 roku oraz na dzień 31 grudnia 2017 roku.....	strona 141
TABELA Nr 72.	Powierzchnia nieruchomości będących w posiadaniu Miasta Kielce i jednostek organizacyjnych Miasta Kielce.....	strona 141
TABELA Nr 73.	Sprzedż lokali komunalnych oraz garaży komunalnych wg stanu na dzień 31 grudnia 2016 roku oraz na dzień 31 grudnia 2017 roku.....	strona 142
TABELA Nr 74.	Sprzedż nieruchomości Miasta Kielce, prawa własności na rzecz użytkownika wieczystego i przekształcenie prawa użytkowania wieczystego w prawo własności (bez lokali komunalnych i garaży komunalnych) wg stanu na dzień 31 grudnia 2016 roku oraz na dzień 31 grudnia 2017 roku.....	strona 142
TABELA Nr 75.	Nieruchomości Miasta Kielce oddane w dzierżawę wg stanu na dzień 31 grudnia 2016 roku oraz na dzień 31 grudnia 2017 roku.....	strona 143
TABELA Nr 76.	Oddawanie nieruchomości Miasta Kielce w użytkowanie wieczyste wg stanu na dzień 31 grudnia 2016 roku oraz na dzień 31 grudnia 2017 roku.....	strona 144
TABELA Nr 77.	Powierzchnia nieruchomości Miasta Kielce oddanych w trwały zarząd wg stanu na dzień 31 grudnia 2016 roku oraz na dzień 31 grudnia 2017 roku.....	strona 144
TABELA Nr 78.	Powierzchnia nieruchomości Miasta Kielce oddanych w użyczenie wg stanu na dzień 31 grudnia 2016 roku oraz na dzień 31 grudnia 2017 roku.....	strona 144
TABELA Nr 79.	Nieruchomości Miasta Kielce oddane w użytkowanie wg stanu na dzień 31 grudnia 2016 roku oraz na dzień 31 grudnia 2017 roku.....	strona 145
TABELA Nr 80.	Udostępnienie nieruchomości stanowiących własność Miasta Kielce pod budowę urządzeń infrastruktury technicznej wg stanu na dzień 31 grudnia 2016 roku oraz na dzień 31 grudnia 2017 roku.....	strona 145
TABELA Nr 81.	Pozostałe formy gospodarowania mieniem Miasta Kielce wg stanu na dzień 31 grudnia 2016 roku oraz na dzień 31 grudnia 2017 roku.....	strona 145
TABELA Nr 82.	Wpływy z tytułu gospodarowania mieniem Miasta Kielce wg stanu na dzień 31 grudnia 2016 roku oraz na dzień 31 grudnia 2017 roku.....	strona 146
TABELA Nr 83.	Zasoby mieszkaniowe oraz wpływy z czynszów lokali mieszkalnych i użytkowych w zasobach będących własnością lub pozostających we współwłasności Miasta Kielce wg stanu na dzień 31 grudnia 2016 roku oraz na dzień 31 grudnia 2017 roku.....	strona 148
TABELA Nr 84.	Nabywanie nieruchomości na rzecz Miasta Kielce wg stanu na dzień 31 grudnia 2016 roku oraz na dzień 31 grudnia 2017 roku.....	strona 149
TABELA Nr 85.	Wartość księgowa gruntów stanowiących własność, współwłasność oraz będących w użytkowaniu wieczystym Miasta Kielce wg stanu na dzień 31 grudnia 2016 roku oraz na dzień 31 grudnia 2017 roku.....	strona 150
TABELA Nr 86.	Obiekty inżynierskie Miasta Kielce wg stanu na dzień 31 grudnia 2016 roku oraz na dzień 31 grudnia 2017 roku.....	strona 151
TABELA Nr 87.	Obiekty kanalizacyjne Miasta Kielce wg stanu na dzień 31 grudnia 2016 roku oraz na dzień 31 grudnia 2017 roku.....	strona 151
TABELA Nr 88.	Tereny zagospodarowane zielenią wg stanu na dzień 31 grudnia 2016 roku oraz na dzień 31 grudnia 2017 roku.....	strona 151

TABELA Nr 89.	Dobra kultury i zbiory biblioteczne znajdujące się w Mieście Kielce wg stanu na dzień 31 grudnia 2016 roku oraz na dzień 31 grudnia 2017 roku.....	strona 152
TABELA Nr 90.	Obiekty inżynierskie stanowiące własność „Wodociągów Kieleckich”, Spółka z o. o. w Kielcach, położone na terenie Miasta Kielce wg stanu na dzień 31 grudnia 2016 roku oraz na dzień 31 grudnia 2017 roku.....	strona 152
TABELA Nr 91.	Obiekty kanalizacyjne stanowiące własność „Wodociągów Kieleckich”, Spółka z o. o. w Kielcach, położone na terenie Miasta Kielce wg stanu na dzień 31 grudnia 2016 roku oraz na dzień 31 grudnia 2017 roku.....	strona 152
TABELA Nr 92.	Wpływy z tytułu gospodarowania mieniem Miasta Kielce realizowane przez jednostki organizacyjne Miasta Kielce wg stanu na dzień 31 grudnia 2016 roku oraz na dzień 31 grudnia 2017 roku.....	strona 153

SPIS WYKRESÓW

WYKRES Nr 1.	Struktura wartości brutto majątku Miasta Kielce w układzie podmiotowym wg stanu na dzień 31 grudnia 2017 roku.....	strona	5
WYKRES Nr 2.	Struktura wartości aktywów trwałych i obrotowych Miasta Kielce wg stanu na dzień 31 grudnia 2016 roku oraz na dzień 31 grudnia 2017 roku.....	strona	7
WYKRES Nr 3.	Struktura wartości brutto i netto aktywów Miasta Kielce wg stanu na dzień 31 grudnia 2016 roku oraz na dzień 31 grudnia 2017 roku.....	strona	7
WYKRES Nr 4.	Procentowy udział aktywów trwałych i obrotowych (netto) Miasta Kielce wg stanu na dzień 31 grudnia 2017 roku.....	strona	8
WYKRES Nr 5.	Struktura wartości niematerialnych i prawnych Miasta Kielce wg stanu na dzień 31 grudnia 2016 roku oraz na dzień 31 grudnia 2017 roku.....	strona	9
WYKRES Nr 6.	Struktura wartości netto rzeczowych aktywów trwałych wg stanu na dzień 31 grudnia 2017 roku.....	strona	11
WYKRES Nr 7.	Wartość oraz powierzchnia gruntów wg stanu na dzień 31 grudnia 2016 roku oraz na dzień 31 grudnia 2017 roku.....	strona	14
WYKRES Nr 8.	Wartość i powierzchnia gruntów z podziałem na rodzaje wg stanu na dzień 31 grudnia 2017 roku.....	strona	15
WYKRES Nr 9.	Powierzchnia gruntów z podziałem na rodzaje wg stanu na dzień 31 grudnia 2016 roku oraz na dzień 31 grudnia 2017 roku.....	strona	16
WYKRES Nr 10.	Struktura własnościowa gruntów komunalnych Miasta Kielce wraz z prawem użytkowania wieczystego (w m ²) wg stanu na dzień 31 grudnia 2016 roku oraz na dzień 31 grudnia 2017 roku.....	strona	18
WYKRES Nr 11.	Procentowy udział wartości netto poszczególnych rodzajów budynków i lokali wg stanu na dzień 31 grudnia 2017 roku.....	strona	21
WYKRES Nr 12.	Wartość netto oraz ilość budynków i lokali z podziałem na rodzaje wg stanu na dzień 31 grudnia 2016 roku oraz na dzień 31 grudnia 2017 roku.....	strona	22
WYKRES Nr 13.	Wartość netto maszyn i urządzeń technicznych z podziałem na podgrupy wg stanu na dzień 31 grudnia 2016 roku oraz na dzień 31 grudnia 2017 roku.....	strona	29
WYKRES Nr 14.	Wartość netto środków transportu z podziałem na rodzaje wg stanu na dzień 31 grudnia 2016 roku oraz na dzień 31 grudnia 2017 roku.....	strona	30
WYKRES Nr 15.	Wartość brutto innych środków trwałych z podziałem na rodzaje wg stanu na dzień 31 grudnia 2016 roku oraz na dzień 31 grudnia 2017 roku.....	strona	34
WYKRES Nr 16.	Struktura wartości brutto środków trwałych wg stanu na dzień 31 grudnia 2016 roku oraz na dzień 31 grudnia 2017 roku.....	strona	36
WYKRES Nr 17.	Wartość środków trwałych w budowie i środków przekazanych na poczet inwestycji wg stanu na dzień 31 grudnia 2016 roku oraz na dzień 31 grudnia 2017 roku.....	strona	37
WYKRES Nr 18.	Struktura aktywów obrotowych wg stanu na dzień 31 grudnia 2016 roku oraz na dzień 31 grudnia 2017 roku.....	strona	41

WYKRES Nr 19.	Struktura wartości aktywów trwałych i obrotowych w jednostkach budżetowych wg stanu na dzień 31 grudnia 2016 roku oraz na dzień 31 grudnia 2017 roku.....	strona 48
WYKRES Nr 20.	Struktura wartości brutto rzeczowych aktywów trwałych w jednostkach budżetowych wg stanu na dzień 31 grudnia 2016 roku oraz na dzień 31 grudnia 2017 roku.....	strona 49
WYKRES Nr 21.	Struktura wartości aktywów trwałych i obrotowych w instytucjach kultury wg stanu na dzień 31 grudnia 2016 roku oraz na dzień 31 grudnia 2017 roku.....	strona 94
WYKRES Nr 22.	Struktura wartości brutto rzeczowych aktywów trwałych w samorządowych instytucjach kultury wg stanu na dzień 31 grudnia 2016 roku oraz na dzień 31 grudnia 2017 roku.....	strona 94
WYKRES Nr 23.	Struktura wartości aktywów trwałych i obrotowych w samodzielnym publicznym zakładzie opieki zdrowotnej wg stanu na dzień 31 grudnia 2016 roku oraz na dzień 31 grudnia 2017 roku.....	strona 100
WYKRES Nr 24.	Struktura wartości aktywów trwałych i obrotowych w jednoosobowych spółkach Miasta Kielce wg stanu na dzień 31 grudnia 2016 roku oraz na dzień 31 grudnia 2017 roku.....	strona 104
WYKRES Nr 25.	Struktura wartości niematerialnych i prawnych wg stanu na dzień 31 grudnia 2016 roku oraz na dzień 31 grudnia 2017 roku.....	strona 105
WYKRES Nr 26.	Struktura wartości brutto rzeczowych aktywów trwałych wg stanu na dzień 31 grudnia 2016 roku oraz na dzień 31 grudnia 2017 roku.....	strona 105
WYKRES Nr 27.	Wartość brutto oraz powierzchnia gruntów z uwzględnieniem prawa użytkowania wieczystego z podziałem na rodzaje wg stanu na dzień 31 grudnia 2017 roku.....	strona 108
WYKRES Nr 28.	Wartość brutto obiektów inżynierii lądowej i wodnej z podziałem na rodzaje wg stanu na dzień 31 grudnia 2017 roku.....	strona 111
WYKRES Nr 29.	Wartość udziałów lub akcji w jednoosobowych spółkach Miasta Kielce wg stanu na dzień 31 grudnia 2016 roku oraz na dzień 31 grudnia 2017 roku.....	strona 119
WYKRES Nr 30.	Struktura wartości aktywów trwałych i obrotowych w spółce, w której Miasto Kielce posiada powyżej 50% akcji wg stanu na dzień 31 grudnia 2016 roku oraz na dzień 31 grudnia 2017 roku.....	strona 123
WYKRES Nr 31.	Struktura wartości brutto rzeczowych aktywów trwałych w spółce, w której Miasto Kielce posiada powyżej 50% akcji wg stanu na dzień 31 grudnia 2016 roku oraz na dzień 31 grudnia 2017 roku.....	strona 124
WYKRES Nr 32.	Wartość oraz powierzchnia gruntów z uwzględnieniem prawa użytkowania wieczystego z podziałem na rodzaje wg stanu na dzień 31 grudnia 2017 roku.....	strona 126
WYKRES Nr 33.	Wartość brutto obiektów inżynierii lądowej i wodnej z podziałem na rodzaje wg stanu na dzień 31 grudnia 2017 roku.....	strona 129
WYKRES Nr 34.	Wartość udziałów lub akcji posiadanych przez Miasto Kielce w pozostałych spółkach wg stanu na dzień 31 grudnia 2017 roku.....	strona 137
WYKRES Nr 35.	Wyniki finansowe jednoosobowych spółek Miasta Kielce oraz pozostałych spółek, w których Miasto Kielce posiada udziały lub akcje wg stanu na dzień 31 grudnia 2016 roku oraz na dzień 31 grudnia 2017 roku.....	strona 138
WYKRES Nr 36.	Sprzedaż lokali komunalnych oraz garaży komunalnych wg stanu na dzień 31 grudnia 2016 roku oraz na dzień 31 grudnia 2017 roku.....	strona 142

WYKRES Nr 37.	Sprzedaż nieruchomości Miasta Kielce, prawa własności na rzecz użytkownika wieczystego i przekształcenie prawa użytkowania wieczystego w prawo własności (bez lokali komunalnych i garaży komunalnych) wg stanu na dzień 31 grudnia 2016 roku oraz na dzień 31 grudnia 2017 roku.....	strona 143
WYKRES Nr 38.	Dochód z tytułu dzierżawy nieruchomości Miasta Kielce wg stanu na dzień 31 grudnia 2017 roku.....	strona 144
WYKRES Nr 39.	Powierzchnia gruntów Miasta Kielce oddanych w użyczenie, trwałe zarząd, dzierżawę i użytkowanie wg stanu na dzień 31 grudnia 2016 roku oraz na dzień 31 grudnia 2017 roku.....	strona 145
WYKRES Nr 40.	Wpływy z tytułu gospodarowania mieniem Miasta Kielce wg stanu na dzień 31 grudnia 2017 roku.....	strona 147
WYKRES Nr 41.	Powierzchnia i średnia cena nieruchomości nabytych na rzecz Miasta Kielce wg stanu na dzień 31 grudnia 2017 roku.....	strona 149
WYKRES Nr 42.	Zmiany powierzchni gruntów stanowiących własność, współwłasność oraz będących w użytkowaniu wieczystym Miasta Kielce wg stanu na dzień 31 grudnia 2016 roku oraz na dzień 31 grudnia 2017 roku.....	strona 150