



**INFORMACJA  
O STANIE MIENIA KOMUNALNEGO  
MIASTA KIELCE**

**na dzień 31 grudnia 2019 roku**

# SPIS TREŚCI

<b>WSTĘP</b> .....	strona	<b>2</b>
<b>ROZDZIAŁ I</b>		
<b>MAJĄTEK MIASTA KIELCE OGÓŁEM</b> .....	strona	<b>5</b>
<b>1.1.</b> Wartości niematerialne i prawne.....	strona	<b>8</b>
<b>1.2.</b> Rzeczowe aktywa trwałe.....	strona	<b>10</b>
1.2.1.    Grunty.....	strona	<b>12</b>
1.2.2.    Budynki i lokale .....	strona	<b>19</b>
1.2.3.    Obiekty inżynierii lądowej i wodnej.....	strona	<b>23</b>
1.2.4.    Maszyny i urządzenia techniczne.....	strona	<b>25</b>
1.2.5.    Środki transportu.....	strona	<b>30</b>
1.2.6.    Inne środki trwałe.....	strona	<b>32</b>
1.2.7.    Zmiany wartości środków trwałych.....	strona	<b>35</b>
1.2.8.    Wartość środków trwałych w budowie.....	strona	<b>37</b>
1.2.9.    Wartość środków przekazanych na poczet inwestycji.....	strona	<b>37</b>
<b>1.3.</b> Należności długoterminowe.....	strona	<b>38</b>
<b>1.4.</b> Długoterminowe aktywa finansowe.....	strona	<b>38</b>
<b>1.5.</b> Długoterminowe rozliczenia międzyokresowe .....	strona	<b>39</b>
<b>1.6.</b> Inne niż własność prawa majątkowe przysługujące jednostce.....	strona	<b>39</b>
<b>1.7.</b> Zobowiązania zabezpieczone na majątku Miasta Kielce.....	strona	<b>40</b>
<b>1.8.</b> Leasing.....	strona	<b>40</b>
<b>1.9.</b> Aktywa obrotowe.....	strona	<b>41</b>
<b>ROZDZIAŁ II</b>		
<b>MAJĄTEK MIASTA KIELCE wg form organizacyjnych</b> .....	strona	<b>42</b>
<b>2.1.</b> Jednostki budżetowe.....	strona	<b>42</b>
<b>2.2.</b> Instytucje kultury.....	strona	<b>89</b>
<b>2.3.</b> Jednostki służby zdrowia.....	strona	<b>97</b>
<b>2.4.</b> Spółki z udziałem Miasta Kielce i przedsiębiorstwa komunalne.....	strona	<b>100</b>
2.4.1.    Jednoosobowe spółki Miasta Kielce .....	strona	<b>100</b>
2.4.2.    Spółki, w których Miasto Kielce posiada powyżej 50% akcji lub udziałów.....	strona	<b>120</b>
2.4.3.    Przedsiębiorstwa komunalne, dla których Miasto Kielce jest organem założycielskim.....	strona	<b>137</b>
<b>ROZDZIAŁ III</b>		
<b>DOCHODY Z MIENIA</b> .....	strona	<b>138</b>
<b>ROZDZIAŁ IV</b>		
<b>INNE INFORMACJE DOTYCZĄCE MIENIA KOMUNALNEGO MIASTA KIELCE</b> .....	strona	<b>147</b>
<b>SPIS TABEL</b> .....	strona	<b>153</b>
<b>SPIS WYKRESÓW</b> .....	strona	<b>159</b>

## WSTĘP

*Informacja o stanie mienia komunalnego Miasta Kielce* została opracowana zgodnie z wymaganiami określonymi w art. 267 ustawy z dnia 27 sierpnia 2009 roku o finansach publicznych (Dz. U. z 2019 r. poz. 869, z późniejszymi zmianami) i obejmuje dane:

- 1) o przysługujących Miastu Kielce:
  - prawach własności,
  - innych niż własność prawach majątkowych, w tym w szczególności o ograniczonych prawach rzeczowych, użytkowaniu wieczystym, wierzytelnościach, udziałach w spółkach, akcjach, posiadaniu,
- 2) o zmianach w stanie mienia komunalnego,
- 3) o dochodach uzyskanych z tytułu wykonywania prawa własności i innych praw majątkowych,
- 4) inne dane o zdarzeniach mających wpływ na stan mienia komunalnego.

Miasto Kielce, jako gmina miejska na prawach powiatu realizuje zadania:

- 1) publiczne o znaczeniu lokalnym, niezastrzeżone ustawami na rzecz innych podmiotów, wynikające z ustawy z dnia 8 marca 1990 roku o samorządzie gminnym (Dz. U. z 2019 roku poz. 506, z późniejszymi zmianami),
- 2) publiczne o charakterze ponadgminnym wynikające z ustawy z dnia 5 czerwca 1998 roku o samorządzie powiatowym (Dz. U. z 2019 roku poz. 511, z późniejszymi zmianami),
- 3) z zakresu administracji rządowej określone w ustawie z dnia 24 lipca 1998 roku o zmianie niektórych ustaw określających kompetencje organów administracji publicznej – w związku z reformą ustrojową państwa (Dz. U. Nr 106, poz. 668, z późniejszymi zmianami) i w ustawie z dnia 29 grudnia 1998 roku o zmianie niektórych ustaw w związku z wdrożeniem reformy ustrojowej państwa (Dz. U. Nr 162, poz. 1126, z późniejszymi zmianami) oraz zlecone w innych ustawach, jako sprawy należące do zakresu działania i wykonywane przez organy miast oraz organy miast na prawach powiatu.

**Mieniem komunalnym**, zgodnie z art. 43 ustawy o samorządzie gminnym, jest własność i inne prawa majątkowe należące do poszczególnych gmin i ich związków oraz mienie innych gminnych osób prawnych, w tym przedsiębiorstw.

**Mieniem powiatu**, zgodnie z art. 46 ustawy o samorządzie powiatowym, jest własność i inne prawa majątkowe nabyte przez powiat lub inne powiatowe osoby prawne.

Pod pojęciem mienia komunalnego Miasta Kielce rozumiane są **aktywa trwałe i obrotowe**, tj. kontrolowane przez jednostkę zasoby majątkowe o wiarygodnie określonej wartości, powstałe w wyniku przeszłych zdarzeń.

Zgodnie z ustawą z dnia 29 września 1994 roku o rachunkowości (Dz. U. z 2019 roku poz. 351, z późniejszymi zmianami) oraz przepisami rozporządzenia Ministra Rozwoju i Finansów z dnia 13 września 2017 roku w rachunkowości oraz planów kont dla budżetu państwa, budżetów jednostek samorządu terytorialnego, jednostek budżetowych, samorządowych zakładów budżetowych, państwowych funduszy celowych oraz państwowych jednostek budżetowych mających siedzibę poza granicami Rzeczypospolitej Polskiej (Dz. U. z 2017 roku poz. 1911, z późniejszymi zmianami) do **aktywów trwałych** zalicza się:

- I. Wartości niematerialne i prawne** – rozumie się przez to, nabyte przez jednostkę, zaliczane do aktywów trwałych, prawa majątkowe nadające się do gospodarczego wykorzystania, o przewidywanym okresie ekonomicznej użyteczności dłuższym niż rok, przeznaczone do używania na potrzeby jednostki;
- II. Rzeczowe aktywa trwałe**, w tym:
- 1) środki trwałe – rzeczowe aktywa trwałe i zrównane z nimi, o przewidywanym okresie ekonomicznej użyteczności dłuższym niż rok, kompletne, zdatne do użytku i przeznaczone na potrzeby jednostki.  
Zalicza się do nich w szczególności:
    - nieruchomości – w tym grunty, prawo użytkowania wieczystego gruntu, budowle i budynki, a także będące odrębną własnością lokale, spółdzielcze własnościowe prawo do lokalu mieszkalnego oraz spółdzielcze prawo do lokalu użytkowego,
    - maszyny, urządzenia, środki transportu i inne rzeczy,
    - ulepszenia w obcych środkach trwałych,
    - inwentarz żywy,
  - 2) inwestycje rozpoczęte (środki trwałe w budowie) – rozumie się przez to zaliczane do aktywów trwałych środki trwałe w okresie ich budowy, montażu lub ulepszenia już istniejącego środka trwałego,
  - 3) środki przekazane na poczet inwestycji – zaliczki na środki trwałe w budowie;
- III. Należności długoterminowe;**
- IV. Długoterminowe aktywa finansowe** – akcje i udziały oraz inne długoterminowe papiery wartościowe i aktywa finansowe;
- V. Wartość mienia zlikwidowanych jednostek;**
- VI. Długoterminowe rozliczenia międzyokresowe.**

Do *aktywów obrotowych* zgodnie z wyżej powołanymi przepisami zalicza się:

- 1) aktywa rzeczowe – przeznaczone do zbycia lub zużycia w ciągu 12 miesięcy od dnia bilansowego lub w ciągu normalnego cyklu operacyjnego właściwego dla danej działalności, jeżeli trwa on dłużej niż 12 miesięcy,
- 2) aktywa finansowe – płatne i wymagalne lub przeznaczone do zbycia w ciągu 12 miesięcy od dnia bilansowego lub od daty ich założenia, wystawienia lub nabycia, albo stanowią aktywa pieniężne,
- 3) należności krótkoterminowe – obejmują ogół należności z tytułu dostaw i usług oraz całość lub część należności z innych tytułów niezaliczonych do aktywów finansowych, a które stają się wymagalne w ciągu 12 miesięcy od dnia bilansowego,
- 4) rozliczenia międzyokresowe – trwają nie dłużej niż 12 miesięcy od dnia bilansowego.

W ramach aktywów obrotowych wyróżnia się następujące grupy:

- I. Zapasy;**
- II. Należności krótkoterminowe;**
- III. Środki pieniężne;**
- IV. Krótkoterminowe papiery wartościowe;**
- V. Rozliczenia międzyokresowe.**

*Informacja o stanie mienia komunalnego* prezentuje aktywa trwałe i obrotowe na stanie miejskich jednostek organizacyjnych Miasta Kielce (jednostek budżetowych, w tym Urzędu Miasta Kielce, samorządowych instytucji kultury i samodzielnego publicznego zakładu opieki zdrowotnej) oraz jednoosobowych spółek Miasta Kielce i spółki, w której Miasto Kielce posiada powyżej 50% akcji, według stanu na dzień 31 grudnia 2018 roku oraz na dzień 31 grudnia 2019 roku.

Dane zawarte w *Informacji* dotyczą łącznie mienia komunalnego gminy miejskiej Kielce - miasta na prawach powiatu.

Majątek komunalny został ujęty według aktualnej klasyfikacji środków trwałych wprowadzonej rozporządzeniem Rady Ministrów z dnia 3 października 2016 roku (Dz. U. z 2016 r., poz. 1864).

Niniejsze opracowanie zawiera informacje o stanie ilościowym, wartościowym oraz stopniu zużycia majątku. Ponadto w opracowaniu zostały przedstawione informacje na temat:

- dochodów i wpływów z majątku Miasta Kielce,
- wiarygodności Miasta Kielce,
- zasobu nieruchomości Miasta Kielce według rodzaju gruntów,
- form zagospodarowania nieruchomości Miasta Kielce,
- innych zdarzeń dotyczących mienia komunalnego Miasta Kielce.

Dane o stanie mienia komunalnego zostały zestawione w układzie tabelarycznym. Przedstawiono je w ujęciu dynamicznym, porównując stan na dzień 31 grudnia 2019 roku z danymi na dzień 31 grudnia 2018 roku w celu wykazania zmian w stanie mienia komunalnego. Prezentacja danych w tabelach obejmuje okres od 31 grudnia 2018 roku do 31 grudnia 2019 roku.

Podstawą do zamieszczenia danych w tabelach były zapisy w księgach rachunkowych prowadzonych przez jednostki organizacyjne Miasta, w tym także spółki komunalne.

*Informacja* została sporządzona na podstawie danych uzyskanych od jednostek organizacyjnych Miasta i spółek prawa handlowego, w których Miasto posiada akcje i udziały, w trybie określonym w zarządzeniu Nr 317/2019 Prezydenta Miasta Kielce z dnia 12 lipca 2019 roku w sprawie sporządzania informacji o stanie mienia komunalnego Miasta Kielce.

*Informacja* obejmuje majątek pozostający w okresie od 31 grudnia 2018 roku do 31 grudnia 2019 roku na stanie:

- 120 jednostek budżetowych,
- 10 instytucji kultury,
- 1 jednostki służby zdrowia,
- 5 spółek prawa handlowego, w których Miasto Kielce posiada 100 % akcji lub udziałów,
- 1 spółki prawa handlowego, w której Miasto Kielce posiada mniej niż 100 % akcji.

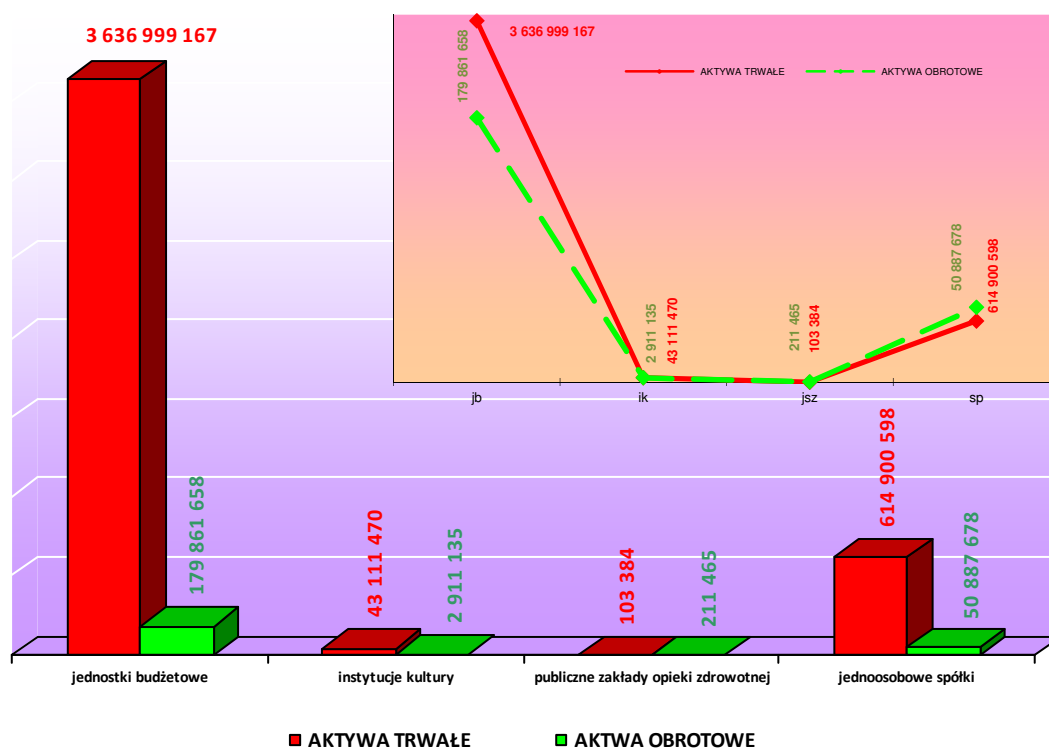
## ROZDZIAŁ I MAJĄTEK MIASTA KIELCE OGÓŁEM

Wartość mienia komunalnego Miasta Kielce, po uwzględnieniu zużycia w postaci umorzenia, wynosi wg stanu na dzień 31 grudnia 2019 roku **3 095 346 202 zł**, w tym aktywów trwałych **2 998 784 220 zł** oraz aktywów obrotowych **96 561 981 zł**. Strukturę rodzajowo – wartościową majątku przedstawiają wykresy Nr 1 – 4 i tabela Nr 1.

Informacje zamieszczone w niniejszym rozdziale obejmują łącznie mienie komunalne gminy miejskiej Kielce - miasta na prawach powiatu, w tym majątek jednostek budżetowych, samorządowych instytucji kultury, samodzielnego publicznego zakładu opieki zdrowotnej oraz jednoosobowych spółek Miasta Kielce. Natomiast informacje dotyczące majątku spółki, w której Miasto Kielce posiada mniej niż 100% akcji zawarte są wyłącznie w podrozdziale 2.4.2. „Spółki, w których Miasto Kielce posiada powyżej 50% akcji lub udziałów”.

Dane w zakresie wartości majątku wykazane w niniejszej *Informacji* wg stanu na dzień 31 grudnia 2018 roku różnią się od danych wykazanych w informacji sporządzonej w roku 2019 z uwagi na korekty dokonane przez niektóre jednostki.

**WYKRES Nr 1. Struktura wartości brutto majątku Miasta Kielce w układzie podmiotowym wg stanu na dzień 31 grudnia 2019 roku**



**TABELA Nr 1. Majątek Miasta Kielce (aktywa trwałe i aktywa obrotowe) na stanie miejskich jednostek organizacyjnych (jednostek budżetowych, samorządowych instytucji kultury, samodzielnych publicznych zakładów opieki zdrowotnej, jednoosobowych spółek Miasta Kielce)**  
wg stanu na dzień 31 grudnia 2018 roku oraz na dzień 31 grudnia 2019 roku

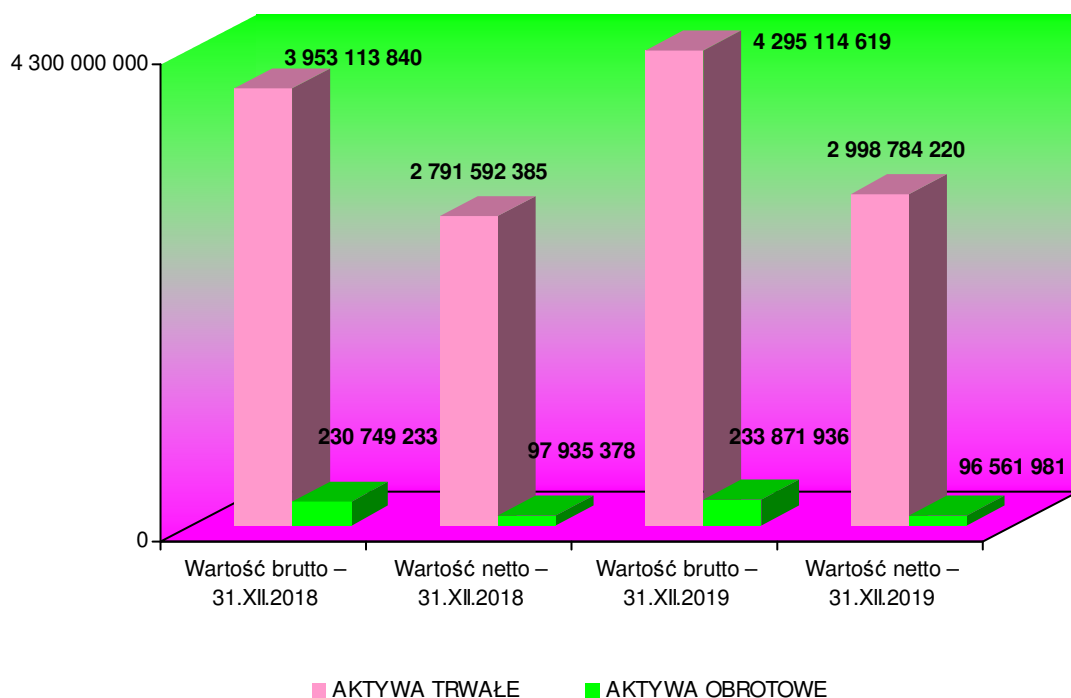
(IMK 001) w zł

MIASTO KIELCE	Stan na dzień 31 grudnia 2018 roku			Stan na dzień 31 grudnia 2019 roku			Zmiana wartości (5-2)	(5 : 2) %
	Wartość brutto	Umorzenie/ Odpisy aktualizujące	Wartość netto	Wartość brutto	Umorzenie/ Odpisy aktualizujące	Wartość netto		
1	2	3	4	5	6	7	8	9
Wartości niematerialne i prawne	21 676 713	18 829 315	2 847 398	21 982 711	20 174 882	1 807 829	305 998	101
Rzeczowe aktywa trwałe	3 694 975 606	1 126 946 851	2 568 028 756	4 035 491 007	1 260 409 892	2 775 081 114	340 515 400	109
Należności długoterminowe	3 006 960	8 688	2 998 272	1 892 474	9 023	1 883 451	-1 114 486	63
Długoterminowe aktywa finansowe	231 553 877	15 736 601	215 817 276	233 588 167	15 736 601	217 851 566	2 034 290	101
Wartość mienia zlikwidowanych jednostek	0	0	0	0	0	0	0	0
Długoterminowe rozliczenia międzyokresowe	1 900 684	0	1 900 684	2 160 260	0	2 160 260	259 576	114
<b>RAZEM AKTYWA TRWAŁE</b>	<b>3 953 113 840</b>	<b>1 161 521 455</b>	<b>2 791 592 385</b>	<b>4 295 114 619</b>	<b>1 296 330 399</b>	<b>2 998 784 220</b>	<b>342 000 779</b>	<b>109</b>
Zapasy	4 534 956	34 825	4 500 131	4 921 386	37 233	4 884 153	386 430	109
Należności krótkoterminowe	192 799 914	132 779 030	60 020 884	195 488 311	137 272 721	58 215 589	2 688 397	101
Środki pieniężne	32 292 596	0	32 292 596	32 454 632	0	32 454 632	162 036	101
Krótkoterminowe papiery wartościowe	0	0	0	0	0	0	0	0
Rozliczenia międzyokresowe	1 121 767	0	1 121 767	1 007 607	0	1 007 607	-114 160	90
<b>RAZEM AKTYWA OBROTOWE</b>	<b>230 749 233</b>	<b>132 813 855</b>	<b>97 935 378</b>	<b>233 871 936</b>	<b>137 309 955</b>	<b>96 561 981</b>	<b>3 122 703</b>	<b>101</b>
<b>RAZEM AKTYWA</b>	<b>4 183 863 073</b>	<b>1 294 335 310</b>	<b>2 889 527 763</b>	<b>4 528 986 555</b>	<b>1 433 640 353</b>	<b>3 095 346 202</b>	<b>345 123 482</b>	<b>108</b>

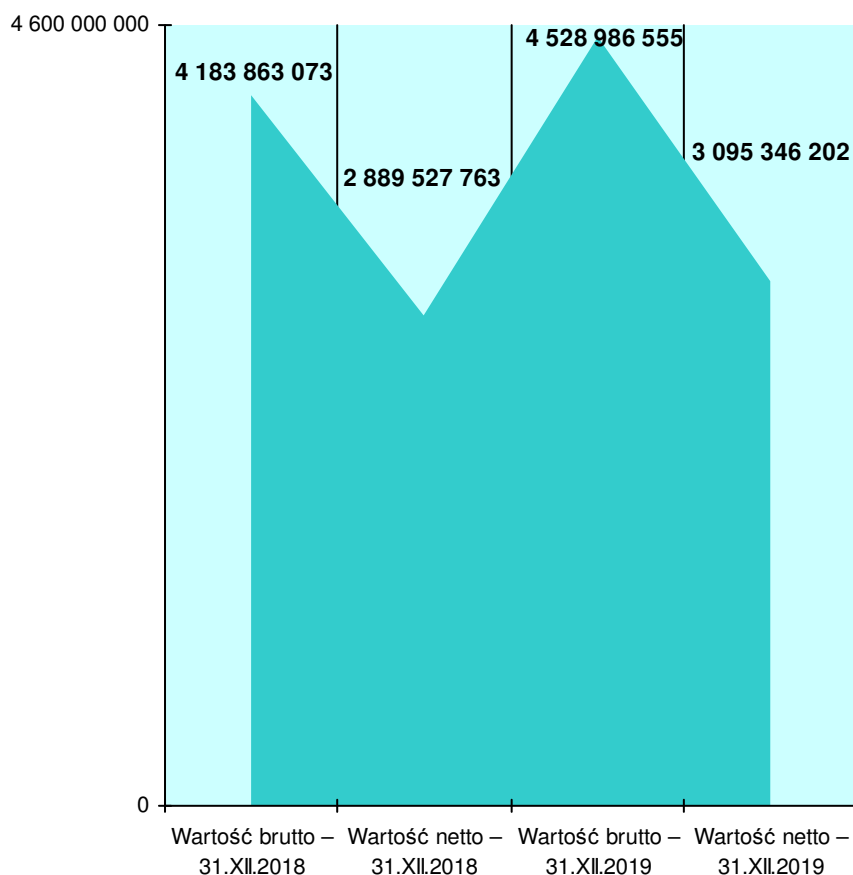
Z danych zamieszczonych w tabeli Nr 1 wynika, że w okresie od 31 grudnia 2018 roku do 31 grudnia 2019 roku nastąpiły istotne zmiany w wartości aktywów Miasta Kielce. W analizowanym okresie ogólnie nastąpił wzrost wartości brutto majątku Miasta Kielce o kwotę **345 123 482 zł (8 %)**.

Największy wzrost wartości brutto majątku nastąpił w pozycji rzeczowe aktywa trwałe o kwotę **340 515 400 zł (9 %)**.

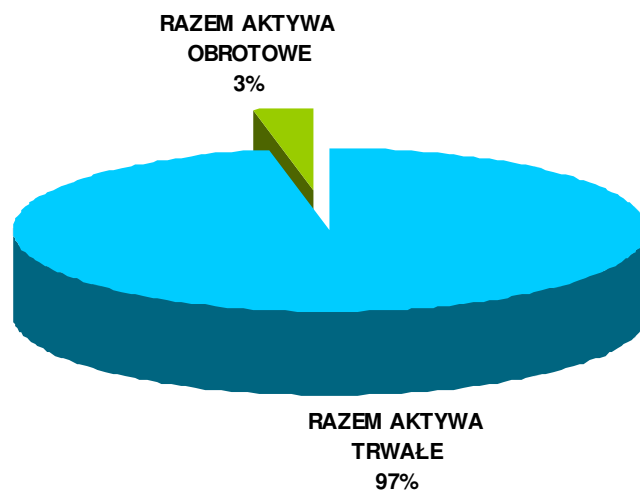
**WYKRES Nr 2. Struktura wartości aktywów trwałych i obrotowych Miasta Kielce**  
wg stanu na dzień 31 grudnia 2018 roku oraz na dzień 31 grudnia 2019 roku



**WYKRES Nr 3. Struktura wartości brutto i netto aktywów Miasta Kielce**  
wg stanu na dzień 31 grudnia 2018 roku oraz na dzień 31 grudnia 2019 roku





**WYKRES Nr 4. Procentowy udział aktywów trwałych i obrotowych (netto) Miasta Kielce**  
wg stanu na dzień 31 grudnia 2019 roku

### 1.1. Wartości niematerialne i prawne

Wartości niematerialne i prawne stanowią ważną pozycję w majątku trwałym Miasta Kielce.

W rozumieniu art. 3 ust. 1 pkt 14 ustawy o rachunkowości, wartości niematerialne i prawne to nabyte przez jednostkę, zaliczane do aktywów trwałych, prawa majątkowe nadające się do gospodarczego wykorzystania, o przewidywanym okresie ekonomicznej użyteczności dłuższym niż rok, przeznaczone do używania na potrzeby jednostki.

Do wartości niematerialnych i prawnych zalicza się w szczególności:

- autorskie prawa majątkowe, prawa pokrewne, licencje, koncesje,
- prawa do wynalazków, patentów, znaków towarowych, wzorów użytkowych oraz zdobniczych,
- know-how.

W miejskich jednostkach organizacyjnych zaewidencjonowano wg stanu na dzień 31 grudnia 2019 roku wartości niematerialne i prawne obejmujące:

- autorskie prawa majątkowe,
- licencje,
- know – how,
- inne.

Zestawienie wartości niematerialnych i prawnych zaewidencjonowanych w miejskich jednostkach organizacyjnych przedstawia tabela Nr 2, natomiast strukturę wartości tych aktywów trwałych przedstawia wykres Nr 5.

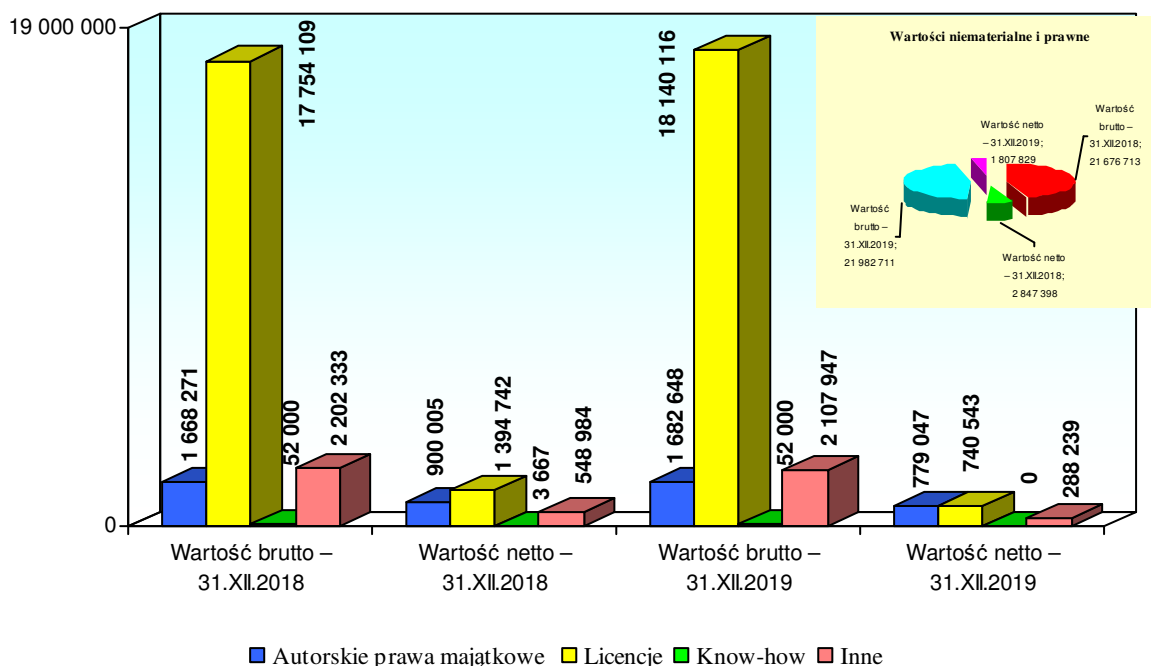
**TABELA Nr 2. Wartości niematerialne i prawne**  
wg stanu na dzień 31 grudnia 2018 roku oraz na dzień 31 grudnia 2019 roku

(IMK 008) w zł

MIASTO KIELCE	Stan na dzień 31 grudnia 2018 roku			Stan na dzień 31 grudnia 2019 roku			Zmiana wartości (5-2)	(5 : 2) %
	Wartość brutto	Umorzenie	Wartość netto	Wartość brutto	Umorzenie	Wartość netto		
1	2	3	4	5	6	7	8	9
<b>I. WARTOŚCI NIEMATERIALNE I PRAWNE, w tym:</b>	<b>21 676 713</b>	<b>18 829 315</b>	<b>2 847 398</b>	<b>21 982 711</b>	<b>20 174 882</b>	<b>1 807 829</b>	<b>305 998</b>	<b>101</b>
1. Autorskie prawa majątkowe	1 668 271	768 266	900 005	1 682 648	903 601	779 047	14 376	101
2. Prawa pokrewne	0	0	0	0	0	0	0	0
3. Licencje	17 754 109	16 359 367	1 394 742	18 140 116	17 399 573	740 543	386 008	102
4. Koncesje	0	0	0	0	0	0	0	0
5. Prawa do wynalazków	0	0	0	0	0	0	0	0
6. Prawa do patentów	0	0	0	0	0	0	0	0
7. Prawa do znaków towarowych	0	0	0	0	0	0	0	0
8. Prawa do wzorów użytkowych i zdobniczych	0	0	0	0	0	0	0	0
9. Know – how	52 000	48 333	3 667	52 000	52 000	0	0	100
10. Inne	2 202 333	1 653 348	548 984	2 107 947	1 819 708	288 239	-94 386	96

Z tabeli Nr 2 wynika, że jednostki organizacyjne Miasta Kielce wg stanu na dzień 31 grudnia 2019 roku dysponowały wartościami niematerialnymi i prawnymi o łącznej wartości brutto **21 982 711 zł**, co przy umorzeniu wynoszącym **20 174 882 zł**, ich wartość netto stanowi kwotę **1 807 829 zł**. W porównaniu do analogicznego okresu w roku 2018 nastąpił wzrost wartości brutto tego aktywa trwałego o **305 998 zł**.

**WYKRES Nr 5. Struktura wartości niematerialnych i prawnych Miasta Kielce**  
wg stanu na dzień 31 grudnia 2018 roku oraz na dzień 31 grudnia 2019 roku



## 1.2. Rzeczowe aktywa trwałe

Zadania Miasta Kielce realizowane są przez Urząd Miasta i miejskie jednostki organizacyjne przy wykorzystaniu mienia komunalnego.

Część mienia komunalnego Miasta Kielce przekazywana jest jednostkom organizacyjnym nieposiadającym osobowości prawnej do realizacji ich zadań statutowych.

Jednostki organizacyjne Miasta Kielce nieposiadające osobowości prawnej nie mogą być podmiotem prawa własności. Gospodarują one otrzymanym mieniem w zastępstwie Miasta. Przekazany majątek, z wyjątkiem gruntów nieoddanych w trwałe zarząd, ewidencjonowany jest w tych jednostkach. Natomiast majątek nieprzekazany tym jednostkom organizacyjnym pozostaje w ewidencji Urzędu Miasta Kielce.

Pozostałe mienie komunalne jest ewidencjonowane w księgach jednostek organizacyjnych posiadających osobowość prawną.

Struktura rzeczowych aktywów trwałych (netto) zaewidencjonowanych w jednostkach organizacyjnych Miasta Kielce wg stanu na dzień 31 grudnia 2019 roku przedstawia się następująco:

1) grunty .....	– o łącznej powierzchni	24 291 575 m <sup>2</sup> ,
	i wartości księgowej	498 172 178 zł,
2) budynki i lokale .....	– o wartości	798 672 827 zł,
3) obiekty inżynierii lądowej i wodnej .....	– o wartości	1 033 489 431 zł,
4) maszyny i urządzenia techniczne .....	– o wartości	154 620 197 zł,
5) środki transportu .....	– o wartości	34 423 170 zł,
6) inne środki trwałe .....	– o wartości	18 418 224 zł,
7) inwestycje rozpoczęte (środki trwałe w budowie) ....	– o wartości	237 285 088 zł.

Strukturę rzeczowych aktywów trwałych wg stanu na dzień 31 grudnia 2018 roku oraz na dzień 31 grudnia 2019 roku przedstawia tabela Nr 3 i wykres Nr 6.

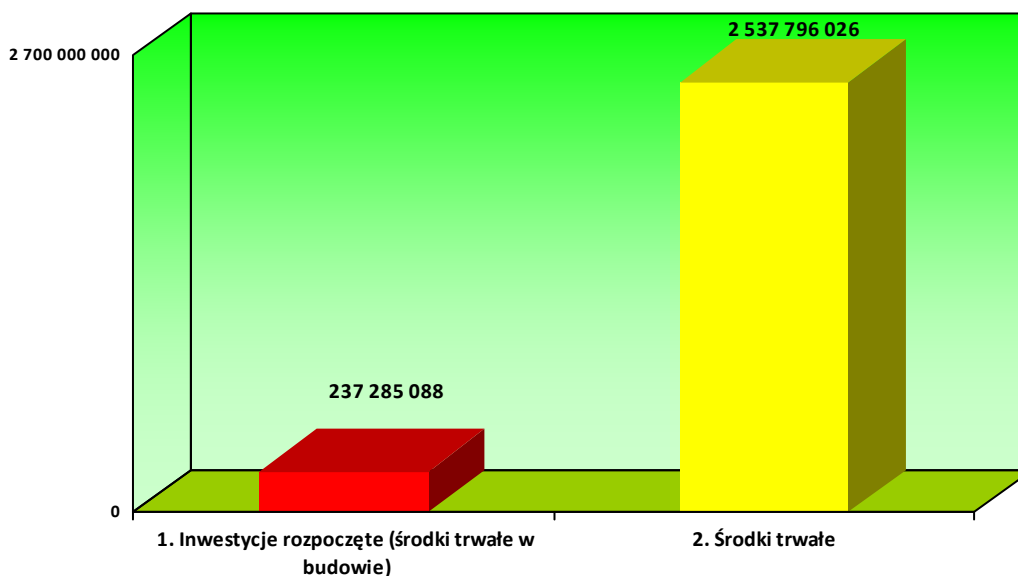
**TABELA Nr 3. Wartość rzeczowych aktywów trwałych oraz powierzchnia gruntów i powierzchnia użytkowa budynków**  
wg stanu na dzień 31 grudnia 2018 roku oraz na dzień 31 grudnia 2019 roku

MIASTO KIELCE	Stan na dzień 31 grudnia 2018 roku			Stan na dzień 31 grudnia 2019 roku			Zmiana wartości (5-2)	(5 : 2) %
	Wartość brutto	Umorzenie/ Odpisy aktualizujące	Wartość netto	Wartość brutto	Umorzenie/ Odpisy aktualizujące	Wartość netto		
1	2	3	4	5	6	7	8	9
<b>II. RZECZOWE AKTYWA TRWAŁE</b>	<b>3 694 975 606</b>	<b>1 126 946 851</b>	<b>2 568 028 756</b>	<b>4 035 491 007</b>	<b>1 260 409 892</b>	<b>2 775 081 114</b>	<b>340 515 400</b>	<b>109</b>
1. Środki trwałe	3 546 453 277	1 125 699 733	2 420 753 543	3 792 134 570	1 254 338 544	2 537 796 026	245 681 294	107
1.1 Grunty	475 314 823	8 225 187	467 089 636	507 647 158	9 474 979	498 172 178	32 332 335	107
1.2 Budynki, lokale	1 042 083 929	285 756 524	756 327 405	1 108 075 046	309 402 220	798 672 827	65 991 118	106
1.3 Obiekty inżynierii lądowej i wodnej	1 456 865 563	485 605 087	971 260 476	1 581 394 788	547 905 357	1 033 489 431	124 529 225	109
1.4 Maszyny i urządzenia techniczne	339 374 450	170 273 584	169 100 866	348 936 735	194 316 539	154 620 197	9 562 286	103
1.5 Środki transportu	98 680 637	55 405 366	43 275 271	100 225 950	65 802 780	34 423 170	1 545 313	102
1.6 Inne środki trwałe	134 133 875	120 433 986	13 699 889	145 854 893	127 436 668	18 418 224	11 721 018	109
2. Inwestycje rozpoczęte (środki trwałe w budowie)	148 522 330	1 247 117	147 275 212	243 356 437	6 071 349	237 285 088	94 834 107	164
3. Środki przekazane na poczet inwestycji	0	0	0	0	0	0	0	0

(IMK 144\_jb+zk+ik+jsz+S)

MIASTO KIELCE	Stan na dzień 31 grudnia 2018 roku		Stan na dzień 31 grudnia 2019 roku		Zmiana powierzchni (4-2) (5-3)	(4:2) (5:3) %
	Powierzchnia [w m <sup>2</sup> ]	Powierzchnia użytkowa [w m <sup>2</sup> ]	Powierzchnia [w m <sup>2</sup> ]	Powierzchnia użytkowa [w m <sup>2</sup> ]		
1	2	3	4	5	6	7
1.1 Grunty	24 251 582	x	24 291 575	x	39 993	100
1.2 Budynki, lokale	x	808 674,54	x	807 159,93	-1 514,61	100

**WYKRES Nr 6. Struktura wartości netto rzeczowych aktywów trwałych**  
wg stanu na dzień 31 grudnia 2019 roku



W okresie od 31 grudnia 2018 roku do 31 grudnia 2019 roku odnotowano istotne zmiany w wielkościach rzeczowych aktywów trwałych. Zmiany, jakie nastąpiły w stanie posiadanego majątku znalazły odzwierciedlenie w przedstawionych zestawieniach liczbowych w tabeli Nr 3.

Z ewidencji księgowej prowadzonej przez miejskie jednostki organizacyjne Miasta Kielce wynika, że w okresie od 31 grudnia 2018 roku do 31 grudnia 2019 roku zwiększyła się wartość brutto środków trwałych we wszystkich grupach rodzajowych o łączną kwotę **245 681 294 zł**.

Największy wzrost nastąpił w czterech grupach rodzajowych, tj.:

- w grupie 2 (poz. 1.3 w tabeli) – obiekty inżynierii lądowej i wodnej.. – o kwotę 124 529 225 zł,
- w grupie 1 (poz. 1.2 w tabeli) – budynki i lokale..... – o kwotę 65 991 118 zł,
- w grupie 0 (poz. 1.1 w tabeli) – grunty..... – o kwotę 32 332 335 zł,
- w grupie 8 (poz. 1.6 w tabeli) – inne środki trwałe..... – o kwotę 11 721 018 zł.

W analizowanym okresie zwiększeniu uległa wartość środków trwałych w budowie o 94 834 107 zł.

Równocześnie następowało zmniejszenie wartości netto rzeczowego majątku trwałego głównie z tytułu dokonywanych odpisów umorzeniowych.

### 1.2.1. Grunty

Zgodnie z Klasyfikacją Środków Trwałych grunty zaliczone są do grupy 0, która obejmuje:

- grunty, według ich przeznaczenia użytkowego, takie jak: grunty rolne, grunty leśne,
- grunty zabudowane i zurbanizowane,
- tereny komunikacyjne,
- użytki ekologiczne
- grunty pod wodami,
- tereny różne,
- prawo użytkowania wieczystego gruntu, sklasyfikowane w odpowiednich grupowaniach, w zależności od rodzaju gruntu, którego dotyczy.

Grupa ta nie obejmuje budynków i obiektów inżynierii lądowej i wodnej na w/w gruntach i terenach.

Nieruchomości gruntowe są głównym składnikiem mienia gminy miejskiej Kielce - miasta na prawach powiatu. Według stanu na dzień 31 grudnia 2019 roku wartość brutto gruntów komunalnych Miasta Kielce wraz z prawem użytkowania wieczystego wynosi **507 647 158 zł**.

Informacje o wartości i powierzchni gruntów z podziałem na rodzaje zgodnie z klasyfikacją środków trwałych zawarto w tabeli Nr 4. Natomiast struktura własnościowa gruntów przedstawiona została w tabeli Nr 5.

Według informacji zamieszczonych w tabeli 4 łączna powierzchnia gruntów komunalnych zewidencjonowanych w jednostkach organizacyjnych Miasta Kielce na dzień 31 grudnia 2019 roku wynosi **2 429,1575 ha**, z czego **226,0893 ha** jest obciążone prawem wieczystego użytkowania na rzecz osób trzecich.

Największy udział w ogólnej powierzchni gruntów komunalnych Miasta Kielce stanowią grunty orne, drogi, tereny mieszkaniowe, inne tereny zabudowane, lasy i tereny rekreacyjno – wypoczynkowe.

W okresie objętym *Informacją* nastąpiły zmiany w zasobie gruntów komunalnych. W porównaniu ze stanem na dzień 31 grudnia 2018 roku powierzchnia gruntów komunalnych zwiększyła się ogólnie o 3,9993 ha. Wzrost areału gruntów komunalnych związany jest głównie z uzyskaniem prawa własności do terenów przeznaczonych pod drogi jak również nabywaniem gruntów przez Miasto Kielce na inne cele inwestycyjne. Największy przyrost powierzchni gruntów nastąpił w rodzaju drogi – wzrost o 10,9282 ha.

W porównywanym okresie, jak wynika z przedstawionych danych, następował równocześnie wzrost i spadek powierzchni gruntów w niektórych rodzajach użytków gruntowych w związku ze zmianą użytków gruntowych w ewidencji gruntów i budynków.

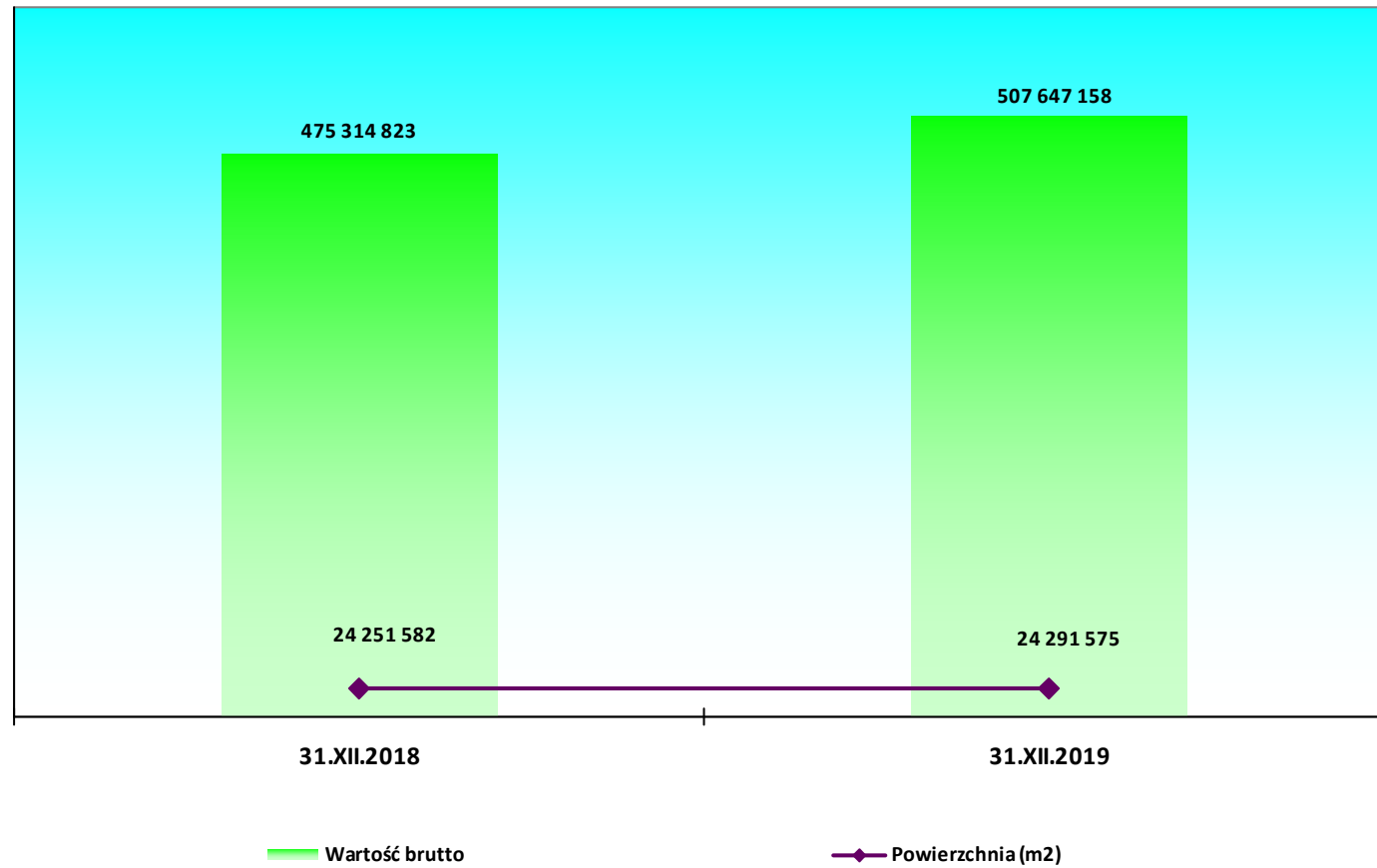
**TABELA Nr 4. Wartość oraz powierzchnia gruntów z uwzględnieniem prawa użytkowania wieczystego z podziałem na rodzaje wg stanu na dzień 31 grudnia 2018 roku oraz na dzień 31 grudnia 2019 roku**

(IMK 014) w zł

MIASTO KIELCE	Stan na dzień 31 grudnia 2018 roku				Stan na dzień 31 grudnia 2019 roku				Zmiana wartości (6-2)	(6 : 2) %
	Wartość brutto	Umorzenie	Wartość netto	Powierzchnia [m <sup>2</sup> ]	Wartość brutto	Umorzenie	Wartość netto	Powierzchnia [m <sup>2</sup> ]		
1	2	3	4	5	6	7	8	9	10	11
<b>I.1. GRUNTY, w tym:</b>	<b>475 314 823</b>	<b>8 225 187</b>	<b>467 089 636</b>	<b>24 251 582</b>	<b>507 647 158</b>	<b>9 474 979</b>	<b>498 172 178</b>	<b>24 291 575</b>	<b>32 332 335</b>	<b>107</b>
1. Grunty orne	61 577 150	0	61 577 150	8 663 726	63 614 156	0	63 614 156	8 649 721	2 037 006	103
2. Sady	59 227	0	59 227	7 000	59 227	0	59 227	7 000	0	100
3. Łąki trwałe	4 635 731	0	4 635 731	822 287	4 819 322	0	4 819 322	824 560	183 590	104
4. Pastwiska trwałe	8 680 001	7 016	8 672 985	566 122	8 620 659	7 645	8 613 014	569 512	-59 343	99
5. Grunty rolne zabudowane	227 728	0	227 728	13 143	324 152	0	324 152	14 706	96 424	142
6. Grunty pod stawami	0	0	0	0	0	0	0	0	0	0
7. Grunty pod rowami	79 508	0	79 508	9 790	79 426	0	79 426	9 796	-82	100
8. Grunty zadrzewione i zakrzewione na użytkach rolnych	1 991 000	0	1 991 000	65 261	1 994 567	0	1 994 567	66 450	3 567	100
9. Nieużytki	2 666 927	0	2 666 927	320 872	2 668 469	0	2 668 469	321 386	1 542	100
10. Lasy	10 289 520	0	10 289 520	2 087 696	10 127 693	0	10 127 693	2 068 009	-161 827	98
11. Grunty zadrzewione i zakrzewione	455 953	0	455 953	141 616	544 861	0	544 861	152 432	88 908	119
12. Tereny mieszkaniowe	38 024 409	249 966	37 774 443	2 415 905	37 715 934	290 082	37 425 853	2 368 883	-308 475	99
13. Tereny przemysłowe	32 350 377	4 572 528	27 777 849	559 064	29 545 846	4 961 761	24 584 086	527 677	-2 804 531	91
14. Inne tereny zabudowane	58 820 509	964 490	57 856 019	2 313 639	64 134 963	1 073 549	63 061 413	2 321 317	5 314 454	109
15. Zurbanizowane tereny niezabudowane lub w trakcie zabudowy	8 904 438	613 038	8 291 399	434 695	9 015 111	689 146	8 325 965	427 727	110 673	101
16. Tereny rekreacyjno-wypoczynkowe	21 847 487	0	21 847 487	1 874 755	23 050 294	0	23 050 294	1 874 473	1 202 807	106
17. Użytki kopalne	0	0	0	0	0	0	0	0	0	0
18. Drogi	195 174 724	307 346	194 867 378	3 480 920	220 932 299	368 208	220 564 091	3 590 202	25 757 575	113
19. Tereny kolejowe	251 422	12 923	238 500	5 101	251 422	22 615	228 808	5 101	0	100
20. Inne tereny komunikacyjne	13 072 520	1 326 200	11 746 320	61 976	13 072 831	1 839 568	11 233 264	62 179	311	100
21. Grunty przeznaczone pod budowę dróg publicznych lub linii kolejowych	12 639 650	42 829	12 596 820	139 382	13 515 697	74 951	13 440 745	161 894	876 047	107
22. Użytki ekologiczne	216 663	0	216 663	26 358	216 663	0	216 663	26 358	0	100
23. Grunty pod morskimi wodami wewnętrznymi	0	0	0	0	0	0	0	0	0	0
24. Grunty pod wodami powierzchniowymi płynącymi	11 541	0	11 541	1 404	11 541	0	11 541	1 404	0	100
25. Grunty pod wodami powierzchniowymi stojącymi	0	0	0	0	0	0	0	0	0	0
26. Tereny różne	3 338 337	128 850	3 209 487	240 870	3 332 026	147 455	3 184 570	240 788	-6 312	100

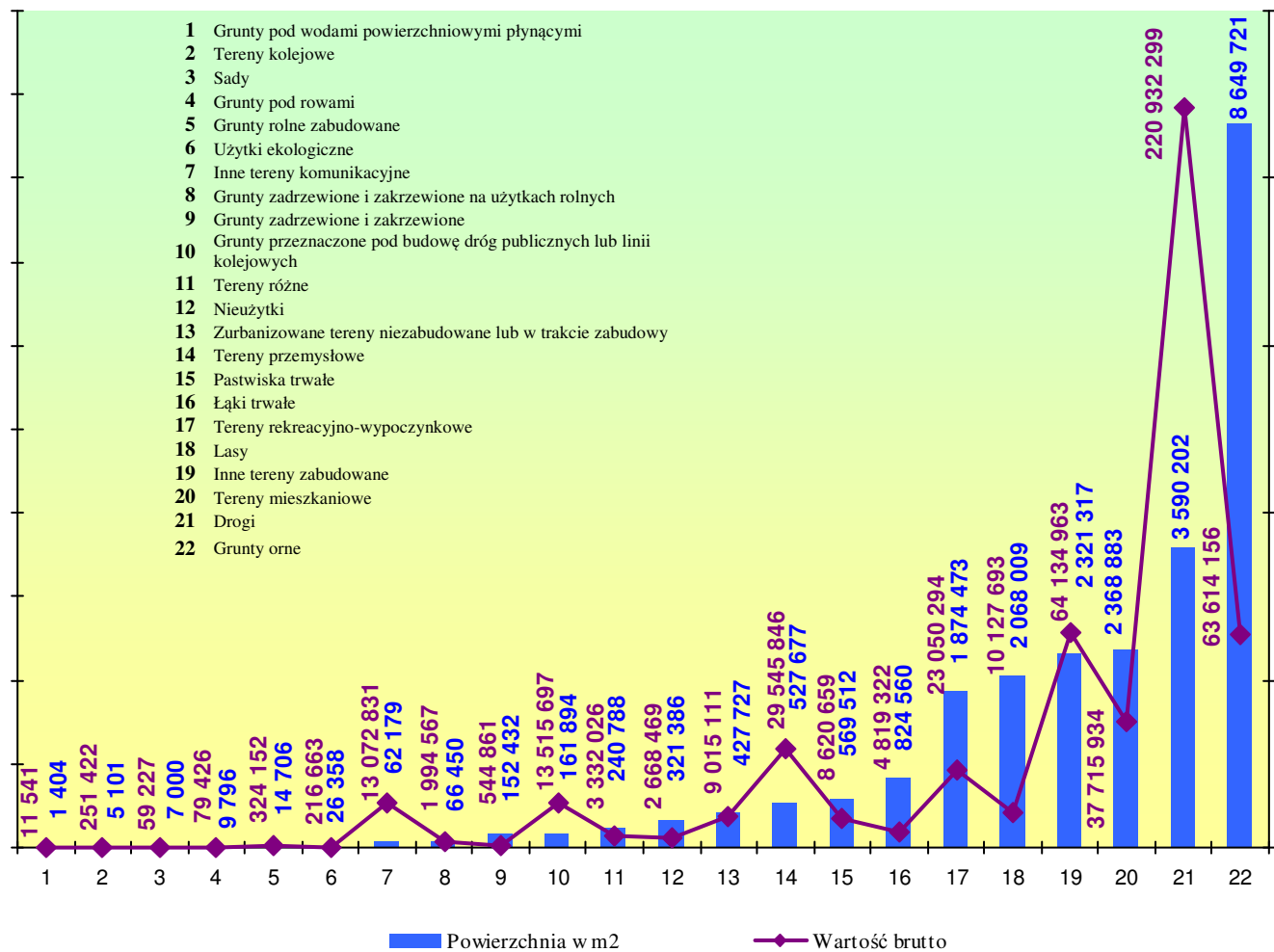
**WYKRES Nr 7. Wartość oraz powierzchnia gruntów**  
wg stanu na dzień 31 grudnia 2018 roku oraz na dzień 31 grudnia 2019 roku

14



**WYKRES Nr 8. Wartość i powierzchnia gruntów z podziałem na rodzaje wg stanu na dzień 31 grudnia 2019 roku**

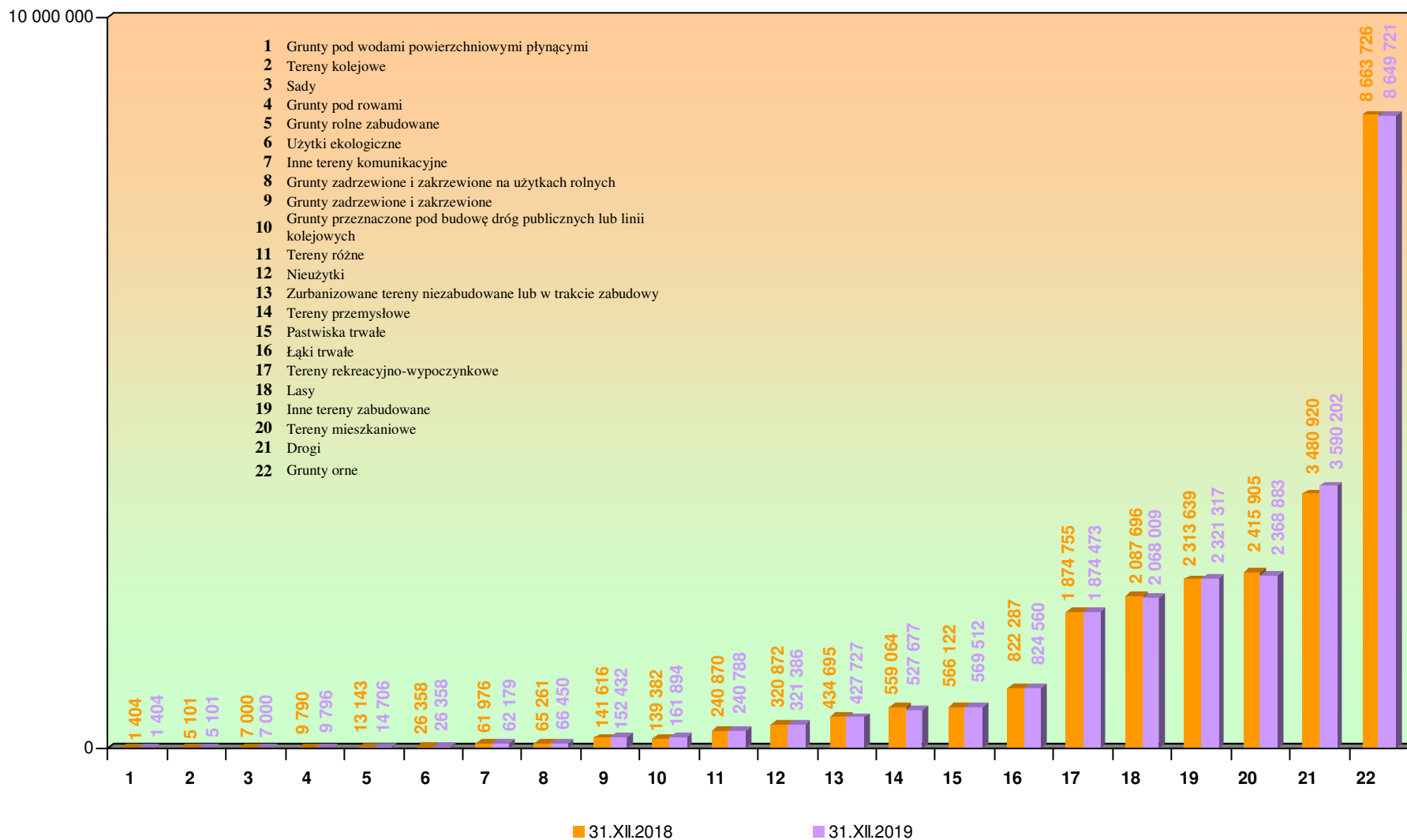
15





**WYKRES Nr 9. Powierzchnia gruntów z podziałem na rodzaje**  
wg stanu na dzień 31 grudnia 2018 roku oraz na dzień 31 grudnia 2019 roku

91

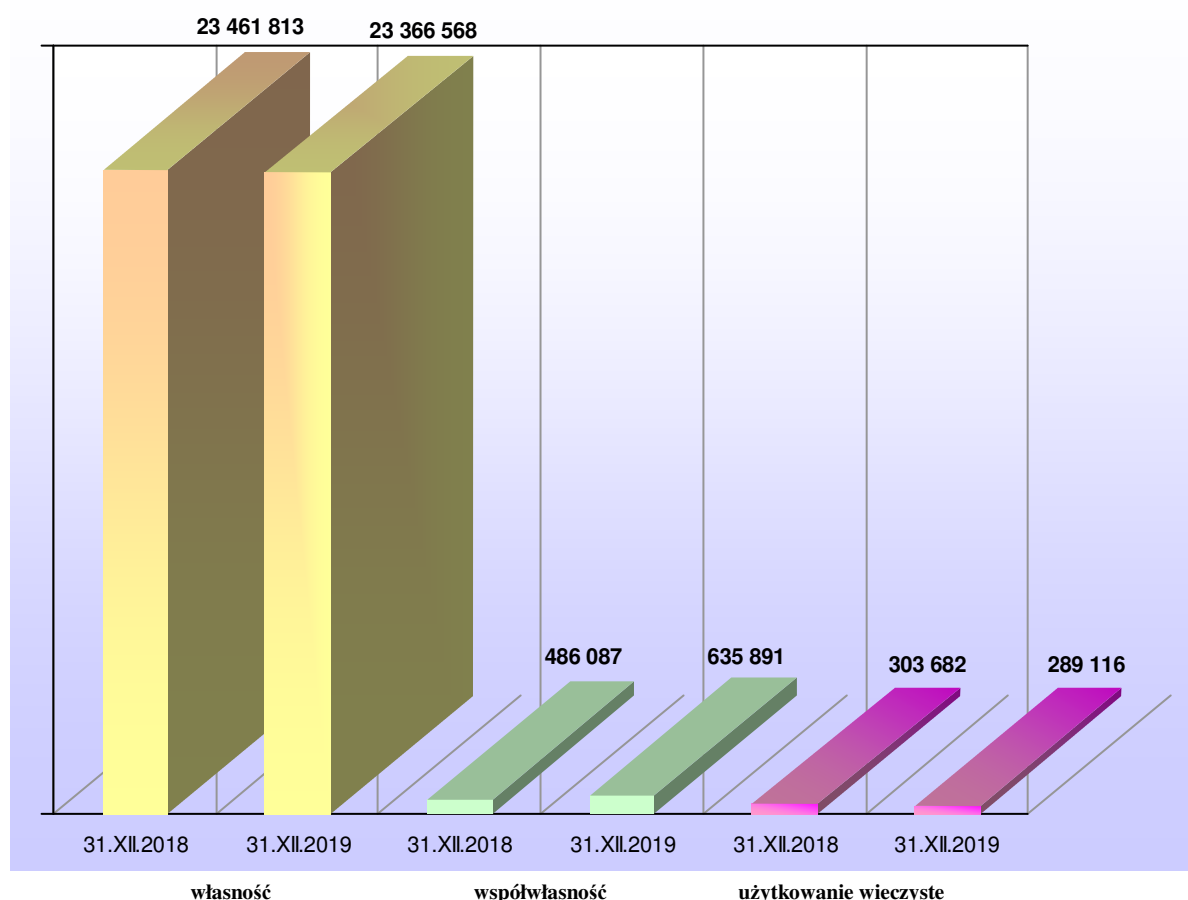


**TABELA Nr 5. Wartość oraz powierzchnia gruntów z uwzględnieniem tytułów prawnych wg stanu na dzień 31 grudnia 2018 roku oraz na dzień 31 grudnia 2019 roku**

(IMK 115/116)

MIASTO KIELCE	Stan na dzień 31 grudnia 2018 roku						Stan na dzień 31 grudnia 2019 roku					
	Własność		Współwłasność		Użytkowanie wieczyste		Własność		Współwłasność		Użytkowanie wieczyste	
	Powierzchnia [w m <sup>2</sup> ]	Wartość [w zł]	Powierzchnia [w m <sup>2</sup> ]	Wartość [w zł]	Powierzchnia [w m <sup>2</sup> ]	Wartość [w zł]	Powierzchnia [w m <sup>2</sup> ]	Wartość [w zł]	Powierzchnia [w m <sup>2</sup> ]	Wartość [w zł]	Powierzchnia [w m <sup>2</sup> ]	Wartość [w zł]
1	2	3	4	5	6	7	8	9	10	11	12	13
1. Grunty orne	8 616 833	61 471 294	46 893	105 856	0	0	8 610 095	63 515 568	39 626	98 589	0	0
2. Sady	7 000	59 227	0	0	0	0	7 000	59 227	0	0	0	0
3. Łąki trwałe	820 677	4 635 200	1 610	532	0	0	822 950	4 818 790	1 610	532	0	0
4. Pastwiska trwałe	551 390	8 650 799	13 610	13 494	1 122	15 708	550 506	8 589 524	17 884	15 426	1 122	15 708
5. Grunty rolne zabudowane	13 143	227 728	0	0	0	0	13 506	319 418	1 200	4 734	0	0
6. Grunty pod stawami	0	0	0	0	0	0	0	0	0	0	0	0
7. Grunty pod rowami	9 742	79 114	48	395	0	0	9 748	79 163	48	263	0	0
8. Grunty zadrzewione i zakrzewione na użytkach rolnych	65 261	1 991 000	0	0	0	0	66 450	1 994 567	0	0	0	0
9. Nieużytki	320 872	2 666 927	0	0	0	0	321 386	2 668 469	0	0	0	0
10. Lasy	2 079 796	10 272 347	7 900	17 173	0	0	2 060 109	10 110 520	7 900	17 173	0	0
11. Grunty zadrzewione i zakrzewione	141 616	455 953	0	0	0	0	152 432	544 861	0	0	0	0
12. Tereny mieszkaniowe	2 030 121	35 255 387	356 459	871 028	29 325	1 897 994	1 834 497	33 962 048	505 061	1 885 169	29 325	1 868 717
13. Tereny przemysłowe	398 644	9 540 402	301	37 665	160 119	22 772 310	382 117	8 956 838	301	37 271	145 259	20 551 738
14. Inne tereny zabudowane	2 265 063	56 906 958	20 099	108 077	28 477	1 805 474	2 266 565	61 041 002	26 275	1 288 487	28 477	1 805 474
15. Zurbanizowane tereny niezabudowane lub w trakcie zabudowy	419 988	6 958 755	4 646	38 096	10 061	1 907 586	412 132	7 082 996	5 534	24 529	10 061	1 907 586
16. Tereny rekreacyjno-wypoczynkowe	1 853 176	21 660 440	21 579	187 047	0	0	1 855 985	23 020 736	18 488	29 558	0	0
17. Użytki kopalne	0	0	0	0	0	0	0	0	0	0	0	0
18. Drogi	3 443 913	193 640 540	12 652	65 922	24 355	1 468 262	3 553 879	219 051 855	11 674	51 258	24 649	1 829 186
19. Tereny kolejowe	3 041	9 123	0	0	2 060	242 299	3 041	9 123	0	0	2 060	242 299
20. Inne tereny komunikacyjne	29 714	235 949	290	2 384	31 972	12 834 187	29 917	236 558	290	2 086	31 972	12 834 187
21. Grunty przeznaczone pod budowę dróg publicznych lub linii kolejowych	132 567	11 836 599	0	0	6 815	803 051	155 079	12 712 646	0	0	6 815	803 051
22. Użytki ekologiczne	26 358	216 663	0	0	0	0	26 358	216 663	0	0	0	0
23. Grunty pod morskimi wodami wewnętrznymi	0	0	0	0	0	0	0	0	0	0	0	0
24. Grunty pod wodami powierzchniowymi płynącymi	1 404	11 541	0	0	0	0	1 404	11 541	0	0	0	0
25. Grunty pod wodami powierzchniowymi stojącymi	0	0	0	0	0	0	0	0	0	0	0	0
26. Tereny różne	231 494	2 612 116	0	0	9 376	726 221	231 412	2 605 804	0	0	9 376	726 221
<b>RAZEM</b>	<b>23 461 813</b>	<b>429 394 061</b>	<b>486 087</b>	<b>1 447 669</b>	<b>303 682</b>	<b>44 473 093</b>	<b>23 366 568</b>	<b>461 607 916</b>	<b>635 891</b>	<b>3 455 074</b>	<b>289 116</b>	<b>42 584 167</b>

**WYKRES Nr 10. Struktura własnościowa gruntów komunalnych Miasta Kielce wraz z prawem użytkowania wieczystego (w m<sup>2</sup>)**  
wg stanu na dzień 31 grudnia 2018 roku oraz na dzień 31 grudnia 2019 roku



Struktura własnościowa gruntów komunalnych zaewidencjonowanych w jednostkach organizacyjnych Miasta Kielce wraz z prawem użytkowania wieczystego, według danych zawartych w tabeli Nr 5 na dzień 31 grudnia 2019 roku przedstawia się następująco:

- 1) grunty stanowiące własność  
– o łącznej powierzchni 2 336,6568 ha i wartości brutto.....461 607 916 zł,
- 2) grunty stanowiące współwłasność  
– o łącznej powierzchni 63,5891 ha i o wartości brutto.....3 455 074 zł,
- 3) użytkowanie wieczyste gruntów (prawo użytkowania wieczystego gruntu stanowiącego własność Skarbu Państwa i innych podmiotów)  
– o łącznej powierzchni 28,9116 ha i o wartości brutto.....42 584 167 zł.

W porównaniu do stanu na dzień 31 grudnia 2018 roku nastąpił spadek powierzchni gruntów stanowiących własność – o 9,5245 ha oraz gruntów będących w użytkowaniu wieczystym Miasta Kielce i jednostek organizacyjnych Miasta Kielce – o 1,4566 ha. Wzrosła natomiast powierzchnia gruntów stanowiących współwłasność – o 14,9804 ha.

Szczegółowe informacje w zakresie form zagospodarowania gruntów Miasta Kielce oraz ich zasobów w granicach administracyjnych Miasta Kielce i poza jego granicami administracyjnymi zamieszczono w rozdziale III dotyczącym dochodów z mienia.

## 1.2.2. Budynki i lokale

Według Klasyfikacji Środków Trwałych Grupa 1 "Budynki i lokale oraz spółdzielcze prawo do lokalu użytkowego i spółdzielcze własnościowe prawo do lokalu mieszkalnego" obejmuje wszystkie budynki i znajdujące się w nich lokale, spółdzielcze własnościowe prawo do lokalu mieszkalnego oraz spółdzielcze prawo do lokalu użytkowego.

Grupa ta nie obejmuje:

– kiosków, budek, baraków i domków kampingowych, wiat niezwiązanych trwale z gruntem, sklasyfikowanych w rodzaju 806.

W miejskich jednostkach organizacyjnych Miasta Kielce zaewidencjonowano według stanu na dzień 31 grudnia 2019 roku budynki i lokale o łącznej wartości brutto **1 108 075 046 zł.**

Miasto Kielce posiada również 56 lokali mieszkalnych, których własność została wyodrębniona oraz spółdzielcze własnościowe prawo do 18 lokali mieszkalnych.

Dane w zakresie ilości i wartości poszczególnych rodzajów budynków i lokali zawiera tabela Nr 6 oraz wykresy nr 11 i 12.

Z przedstawionych w tabeli Nr 6 danych wynika, że Miasto Kielce, wg stanu na dzień 31 grudnia 2019 roku posiadało **1338 szt.** budynków i lokali. Było to o 12 szt. budynków i lokali więcej, niż w analogicznym okresie roku 2018. Największy udział w stanie ilościowym środków trwałych zaliczonych do grupy 1 KŚT stanowią budynki mieszkalne i lokale mieszkalne, pozostające głównie w administracji Miejskiego Zarządu Budynków. Ważną pozycję zajmują: pozostałe budynki niemieszkalne; budynki oświaty, nauki i kultury oraz budynki sportowe; a także budynki transportu i łączności.

W okresie od 31 grudnia 2018 roku do 31 grudnia 2019 roku nastąpił wzrost ilości budynków i lokali łącznie o 15 szt., w tym w pozycjach:

— budynki mieszkalne.....	o	4 szt.
— budynki handlowo-usługowe.....	o	3 szt.
— budynki oświaty, nauki i kultury oraz budynki sportowe.....	o	3 szt.
— budynki biurowe .....	o	3 szt.
— budynki produkcyjne, usługowe i gospodarcze dla rolnictwa.....	o	1 szt.
— pozostałe budynki niemieszkalne.....	o	1 szt.

Równocześnie w analizowanym okresie nastąpił spadek ilości budynków łącznie o 3 szt. w pozycjach:

— budynki transportu i łączności .....	o	1 szt.
— budynki szpitali i inne budynki opieki zdrowotnej .....	o	1 szt.
— lokale mieszkalne, spółdzielcze własnościowe prawo do lokalu mieszkalnego.....	o	1 szt.

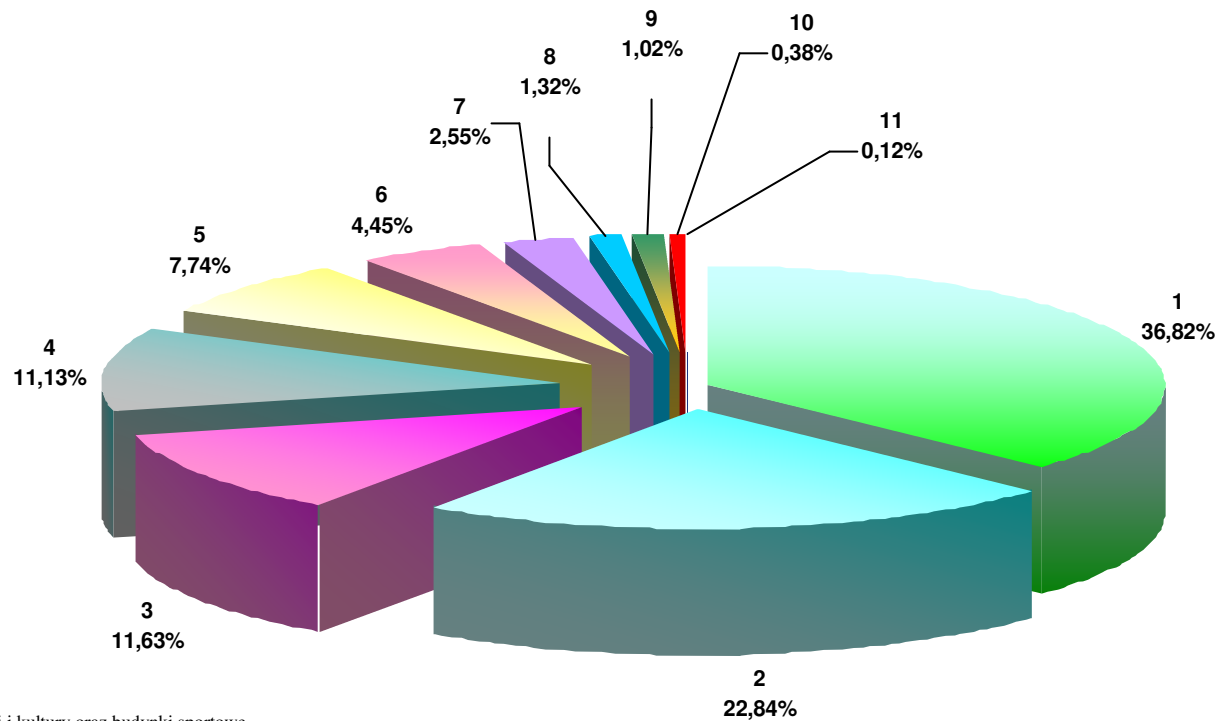
Szczegółowe informacje na temat pełnego zasobu mieszkaniowego zawiera tabela Nr 83 zamieszczona w rozdziale IV dotyczącym innych informacji o mieniu komunalnym Miasta Kielce.

**TABELA Nr 6. Wartość, ilość oraz powierzchnia użytkowa budynków i lokali oraz spółdzielczego prawa do lokalu użytkowego i spółdzielczego własnościowego prawa do lokalu mieszkalnego z podziałem na rodzaje wg stanu na dzień 31 grudnia 2018 roku oraz na dzień 31 grudnia 2019 roku**

(IMK 015) w zł

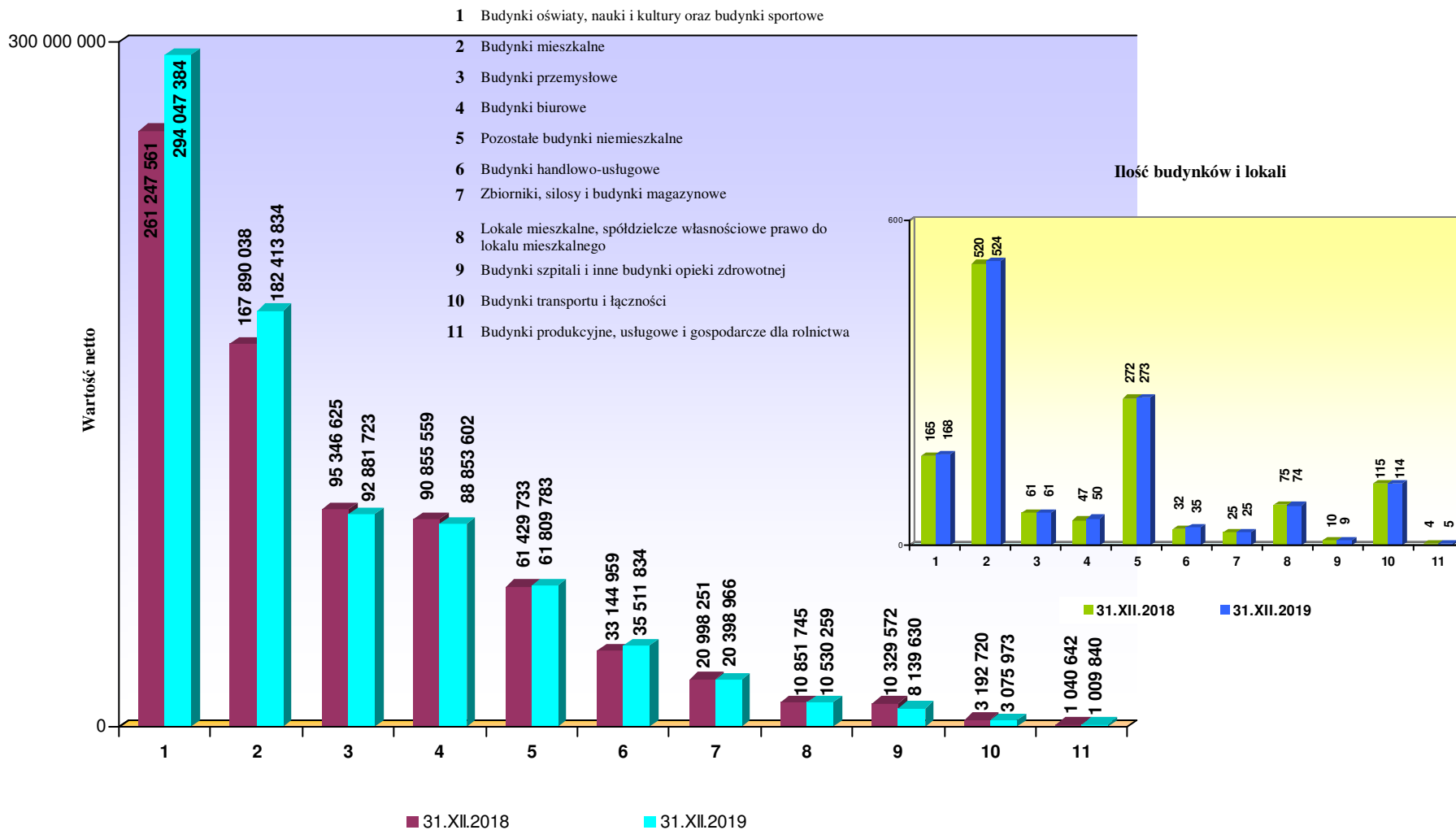
MIASTO KIELCE	Stan na dzień 31 grudnia 2018 roku					Stan na dzień 31 grudnia 2019 roku					Zmiana wartości (7-2)	(7 : 2) %
	Wartość brutto	Umorzenie	Wartość netto	Ilość (szt.)	Powierzchnia użytkowa [m <sup>2</sup> ]	Wartość brutto	Umorzenie	Wartość netto	Ilość (szt.)	Powierzchnia użytkowa [m <sup>2</sup> ]		
1	2	3	4	5	6	7	8	9	10	11	12	13
<b>1.2. BUDYNKI, LOKALE, w tym:</b>	<b>1 042 083 929</b>	<b>285 756 524</b>	<b>756 327 405</b>	<b>1 326</b>	<b>808 675</b>	<b>1 108 075 046</b>	<b>309 402 220</b>	<b>798 672 827</b>	<b>1 338</b>	<b>807 160</b>	<b>65 991 118</b>	<b>106</b>
1. Budynki przemysłowe	110 293 715	14 947 090	95 346 625	61	50 666	110 582 469	17 700 746	92 881 723	61	50 666	288 754	100
2. Budynki transportu i łączności	3 860 102	667 382	3 192 720	115	5 398	3 833 785	757 812	3 075 973	114	5 105	-26 317	99
3. Budynki handlowo-usługowe	44 718 644	11 573 684	33 144 959	32	23 987	48 285 349	12 773 514	35 511 834	35	24 737	3 566 705	108
4. Zbiorniki, silosy i budynki magazynowe	23 489 958	2 491 707	20 998 251	25	4 192	23 504 764	3 105 798	20 398 966	25	4 192	14 807	100
5. Budynki biurowe	116 117 179	25 261 620	90 855 559	47	68 248	117 170 437	28 316 834	88 853 602	50	68 555	1 053 258	101
6. Budynki szpitali i inne budynki opieki zdrowotnej	17 641 652	7 312 080	10 329 572	10	10 271	14 689 859	6 550 230	8 139 630	9	8 415	-2 951 793	83
7. Budynki oświaty, nauki i kultury oraz budynki sportowe	408 996 917	147 749 356	261 247 561	165	368 195	453 581 099	159 533 715	294 047 384	168	374 565	44 584 182	111
8. Budynki produkcyjne, usługowe i gospodarcze dla rolnictwa	1 738 307	697 665	1 040 642	4	4 840	1 743 454	733 613	1 009 840	5	4 889	5 147	100
9. Pozostałe budynki niemieszkalne	78 473 899	17 044 166	61 429 733	272	31 378	80 793 565	18 983 782	61 809 783	273	23 778	2 319 666	103
10. Budynki mieszkalne	224 552 925	56 662 886	167 890 038	520	236 797	241 846 035	59 432 201	182 413 834	524	237 604	17 293 110	108
11. Lokale niemieszkalne, spółdzielcze prawo do lokalu użytkowego	0	0	0	0	0	0	0	0	0	0	0	0
12. Lokale mieszkalne, spółdzielcze własnościowe prawo do lokalu mieszkalnego	12 200 632	1 348 888	10 851 745	75	4 702	12 044 232	1 513 974	10 530 259	74	4 656	-156 400	99

**WYKRES Nr 11. Procentowy udział wartości netto poszczególnych rodzajów budynków i lokali**  
wg stanu na dzień 31 grudnia 2019 roku



- 1 Budynki oświaty, nauki i kultury oraz budynki sportowe
- 2 Budynki mieszkalne
- 3 Budynki przemysłowe
- 4 Budynki biurowe
- 5 Pozostałe budynki niemieszkalne
- 6 Budynki handlowo-usługowe
- 7 Zbiorniki, silosy i budynki magazynowe
- 8 Lokale mieszkalne, spółdzielcze własnościowe prawo do lokalu mieszkalnego
- 9 Budynki szpitali i inne budynki opieki zdrowotnej
- 10 Budynki transportu i łączności
- 11 Budynki produkcyjne, usługowe i gospodarcze dla rolnictwa

**WYKRES Nr 12. Wartość netto oraz ilość budynków i lokali z podziałem na rodzaje**  
wg stanu na dzień 31 grudnia 2018 roku oraz na dzień 31 grudnia 2019 roku



### 1.2.3. Obiekty inżynierii lądowej i wodnej

Grupa 2 Klasyfikacji Środków Trwałych "Obiekty inżynierii lądowej i wodnej" obejmuje obiekty budowlane naziemne i podziemne o charakterze stałym (z wyłączeniem budynków), takie jak: kompleksowe budowle na terenach przemysłowych, rurociągi, linie telekomunikacyjne i elektroenergetyczne, infrastrukturę transportu oraz pozostałe obiekty inżynierii lądowej i wodnej.

Szczegółowe dane dotyczące wartości obiektów inżynierii lądowej i wodnej będących składnikiem mienia Miasta Kielce zawiera tabela Nr 7.

**TABELA Nr 7. Wartość obiektów inżynierii lądowej i wodnej z podziałem na rodzaje wg stanu na dzień 31 grudnia 2018 roku oraz na dzień 31 grudnia 2019 roku**

(IMK 016) w zł

MIASTO KIELCE	Stan na dzień 31 grudnia 2018 roku			Stan na dzień 31 grudnia 2019 roku			Zmiana wartości (5-2)	(5 : 2) %
	Wartość brutto	Umorzenie	Wartość netto	Wartość brutto	Umorzenie	Wartość netto		
1	2	3	4	5	6	7	8	9
<b>1.2. OBIEKTY INŻYNIERII LĄDOWEJ I WODNEJ, w tym:</b>	<b>1 456 865 563</b>	<b>485 605 087</b>	<b>971 260 476</b>	<b>1 581 394 788</b>	<b>547 905 357</b>	<b>1 033 489 431</b>	<b>124 529 225</b>	<b>109</b>
1. Budowle dla górnictwa i kopalnictwa	31 063	28 915	2 148	31 063	30 158	905	0	100
2. Budowle na terenach elektrowni	1 869 443	1 002 117	867 326	1 869 443	1 086 242	783 201	0	100
3. Budowle na terenach zakładów chemicznych	0	0	0	0	0	0	0	0
4. Budowle na terenach zakładów przemysłu ciężkiego, gdzie indziej niesklasyfikowane	0	0	0	0	0	0	0	0
5. Rurociągi, linie telekomunikacyjne i elektroenergetyczne, przesyłowe	67 235 550	43 024 591	24 210 959	68 229 777	45 605 662	22 624 115	994 227	101
6. Rurociągi sieci rozdzielczej oraz linie telekomunikacyjne i elektroenergetyczne, rozdzielcze	199 640 182	81 150 537	118 489 645	211 096 317	89 447 871	121 648 446	11 456 134	106
7. Autostrady, drogi ekspresowe, ulice i drogi pozostałe	1 065 374 436	320 666 510	744 707 926	1 165 840 087	367 713 876	798 126 211	100 465 652	109
8. Drogi szynowe, drogi kolei napowietrznych lub podwieszanych i kolei podziemnych	7 044	6 622	422	7 044	6 904	140	0	100
9. Drogi lotniskowe	0	0	0	0	0	0	0	0
10. Mosty, wiadukty, estakady, tunele	488 630	171 187	317 443	488 630	192 856	295 774	0	100
11. Budowle wodne, z wyłączeniem urządzeń melioracji wodnych	678 505	309 520	368 984	678 505	338 505	339 999	0	100
12. Urządzenia melioracji wodnych podstawowych	0	0	0	0	0	0	0	0
13. Urządzenia melioracji wodnych szczegółowych	440 322	46 395	393 928	440 322	57 403	382 920	0	100
14. Budowle sportowe i rekreacyjne	47 898 549	13 593 240	34 305 309	59 946 594	15 295 147	44 651 447	12 048 046	125
15. Pozostałe obiekty inżynierii lądowej i wodnej, gdzie indziej niesklasyfikowane	73 201 840	25 605 454	47 596 386	72 767 006	28 130 734	44 636 272	-434 834	99

Z danych przedstawionych w tabeli Nr 7 wynika, że Miasto Kielce, według stanu na dzień 31 grudnia 2019 roku, było właścicielem obiektów inżynierii lądowej i wodnej o łącznej wartości brutto **1 581 394 788 zł**. Podstawową pozycję w strukturze tego składnika mienia Miasta Kielce zajmują ulice i drogi; rurociągi sieci rozdzielczej oraz linie telekomunikacyjne i elektroenergetyczne, rozdzielcze; pozostałe obiekty inżynierii lądowej i wodnej, gdzie indziej niesklasyfikowane; rurociągi, linie telekomunikacyjne i elektroenergetyczne przesyłowe, a także budowle sportowe i rekreacyjne.



Urządzenia sieci wodociągowej i kanalizacyjnej objęte ewidencją księgową prowadzoną przez Urząd Miasta Kielce są udostępniane nieodpłatnie do używania i eksploatacji Międzygminnemu Związкови Wodociągów i Kanalizacji w Kielcach.

W porównaniu do roku 2018 nastąpiło zwiększenie wartości brutto obiektów inżynierii lądowej i wodnej o **124 529 225 zł**.

Wzrost nastąpił głównie w wartości obiektów infrastruktury lądowej i wodnej zaliczonych do rodzajów:

— autostrady, drogi ekspresowe, ulice i drogi pozostałe .....	— o	100 465 652 zł,
— budowle sportowe i rekreacyjne.....	— o	12 048 046 zł,
— rurociągi sieci rozdzielczej oraz linie telekomunikacyjne i elektroenergetyczne, rozdzielcze.....	— o	11 456 134 zł,
— rurociągi, linie telekomunikacyjne i elektroenergetyczne, przesyłowe .....	— o	994 227 zł.

W porównywanym okresie ogólnie odnotowano wzrost wartości netto tej grupy środków trwałych o kwotę **62 228 955 zł**.

Równocześnie następował spadek wartości netto w poszczególnych rodzajach spowodowany przede wszystkim dokonywaniem odpisów umorzeniowych.

#### 1.2.4. Maszyny i urządzenia techniczne

Tabela Nr 8 zawiera informacje o środkach trwałych zaliczonych do grup od 3 do 6 Klasyfikacji Środków Trwałych.

Grupa 3 – „Kotły i maszyny energetyczne” obejmuje kotły grzejne i parowe; maszyny napędowe pierwotne niezespoliczone konstrukcyjnie z zasilanym obiektem; maszyny elektryczne wirujące, zespoły prądotwórcze, które traktuje się, jako samodzielne obiekty oraz przenośne kotłownie kontenerowe.

Grupa 4 – „Maszyny, urządzenia i aparaty ogólnego zastosowania” obejmuje maszyny ogólnego zastosowania, takie jak: obrabiarki; maszyny i urządzenia do obróbki plastycznej metali i tworzyw sztucznych; maszyny, urządzenia i aparaty używane w przemyśle rolnym i spożywczym; maszyny i urządzenia do przetłaczania i sprężania cieczy i gazów; piece przemysłowe; urządzenia do wymiany ciepła; maszyny i urządzenia do operacji i procesów materiałowych; zespoły komputerowe; urządzenia do regulacji i sterowania procesami; roboty i inne maszyny, urządzenia i aparaty ogólnego zastosowania.

Grupa 5 – „maszyny, urządzenia i aparaty specjalistyczne” obejmuje maszyny, urządzenia i aparaty do procesów chemicznych; maszyny i urządzenia wiertnicze, górnicze, hutnicze, gazownicze, odlewnicze, torfiarskie; aparaty i urządzenia do pomiarów i zabiegów geofizycznych; maszyny do obróbki surowców mineralnych i produkcji wyrobów z nich; maszyny do produkcji wyrobów z metali i tworzyw sztucznych; maszyny do obróbki i przerobu drewna, produkcji wyrobów z drewna; maszyny papiernicze i poligraficzne; maszyny włókiennicze i odzieżowe; maszyny do obróbki skóry i produkcji wyrobów ze skóry; maszyny, urządzenia i aparaty przemysłów rolnych i spożywczych; maszyny do robót ziemnych, budowlanych i drogowych oraz maszyny rolnicze i gospodarki leśnej.

Grupa 6 – „Urządzenia techniczne” obejmuje: zbiorniki wbudowane lub zainstalowane wewnątrz budynków; urządzenia i aparaturę energii elektrycznej, takie jak: urządzenia rozdzielcze i aparaturę prądu zmiennego i stałego, urządzenia nastawcze prądu zmiennego i stałego, stacje transformatorowe; urządzenia dla radiofonii i telewizji (nadawcze i odbiorcze), urządzenia telekomunikacyjne, urządzenia odbiorcze i transmisyjne dla telefonii i telegrafii; urządzenia sygnalizacyjne i alarmowe; urządzenia telefoniczne; urządzenia elektroenergetyczne przetwórcze i zasilające, takie jak: transformatory, zespoły prostownikowe, kondensatory statyczne i baterie akumulatorów elektrycznych; dźwigi i przenośniki (transportery), takie jak: dźwigi osobowe i towarowe, dźwigniki, wciągarki, kołowroty, wyciągi, żurawie-przenośniki i podnośniki, suwnice, wsadzarki, obrotnice, wywrotnice, mechanizmy napędowe kolejek linowych; pozostałe urządzenia przemysłowe, takie jak: przekładnie, urządzenia klimatyzacyjne i wentylacyjne; urządzenia do oczyszczania wody, powietrza, ścieków i gazów oraz odpopielania i odzuzłania; akumulatory hydrauliczne; urządzenia pralni; wagi pojazdowe, wagonowe i inne wbudowane; urządzenia projekcyjne i teatralne; urządzenia do przeprowadzania badań technicznych oraz pozostałe urządzenia techniczne.

Według stanu na dzień 31 grudnia 2019 roku w jednostkach organizacyjnych Miasta Kielce zaewidencjonowano **8 623 szt.** maszyn i urządzeń technicznych zaliczonych do w/w grup środków trwałych o łącznej wartości brutto **348 936 735 zł.** Podstawowy udział w tej liczbie stanowią środki trwałe zaliczane do podgrup:

— Pozostałe maszyny, urządzenia i aparaty ogólnego zastosowania.....	3 666 szt.
— Urządzenia przemysłowe.....	1 320 szt.
— Urządzenia dla radiofonii i telewizji, urządzenia telekomunikacyjne, urządzenia alarmowe i sygnalizacyjne.....	733 szt.
— Maszyny, urządzenia i aparaty dla przemysłu spożywczego.....	587 szt.
— Pozostałe urządzenia techniczne.....	541 szt.
— Urządzenia do wymiany ciepła.....	488 szt.
— Urządzenia nieprzemysłowe.....	230 szt.
— Maszyny i urządzenia do przetłaczania i sprężania cieczy i gazów.....	214 szt.

Najważniejsze zdarzenia, jakie miały miejsce w wyniku obrotu mieniem komunalnym, które wpłynęły na wartość mienia w wymienionych podgrupach to nabycie, zbycie bądź likwidacja środków trwałych.

W odniesieniu do analogicznego okresu roku 2018 ogólnie nastąpił wzrost ilości środków trwałych zaliczanych do grup od 3 do 6 łącznie o 365 szt.. Największy wzrost zanotowano w pozycji – „pozostałe urządzenia techniczne” – o 369 szt., „urządzenia przemysłowe” – o 68 szt., w pozycji – „urządzenia do wymiany ciepła” – o 20 szt. oraz w pozycji – „maszyny i urządzenia do przetłaczania i sprężania cieczy i gazów” – o 20 szt..

W porównywanym okresie nastąpił spadek ilości maszyn i urządzeń technicznych głównie w pozycji – „pozostałe maszyny, urządzenia i aparaty ogólnego zastosowania” o 57 szt., oraz w pozycji – „urządzenia nieprzemysłowe” – o 44 szt..

W wyniku dokonywanych odpisów umorzeniowych nastąpił spadek wartości netto maszyn i urządzeń technicznych, co odzwierciedla tabela Nr 8.

Wartość tych środków trwałych ujętych w ewidencjach księgowych prowadzonych przez jednostki organizacyjne Miasta Kielce, po uwzględnieniu dokonanych odpisów umorzeniowych, według stanu na dzień 31 grudnia 2019 roku wynosi **154 620 197 zł.**

**TABELA Nr 8. Wartość oraz ilość maszyn i urządzeń technicznych z podziałem na podgrupy**  
wg stanu na dzień 31 grudnia 2018 roku oraz na dzień 31 grudnia 2019 roku

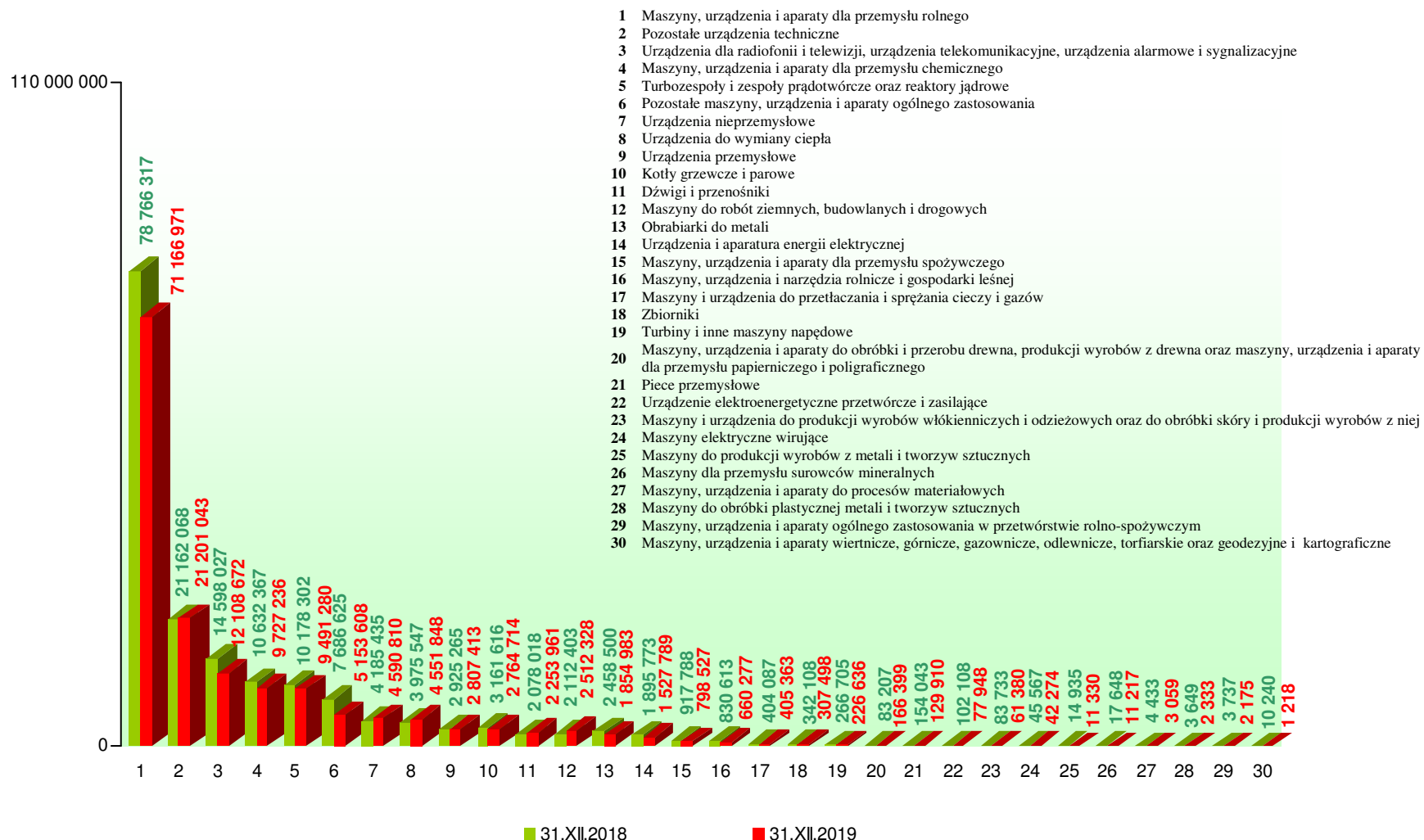
(IMK 017) w zł

MIASTO KIELCE	Stan na dzień 31 grudnia 2018 roku				Stan na dzień 31 grudnia 2019 roku				Zmiana wartości (6-2)	(6 : 2) %
	Wartość brutto	Umorzenie	Wartość netto	Ilość (szt.)	Wartość brutto	Umorzenie	Wartość netto	Ilość (szt.)		
1	2	3	4	5	6	7	8	9	10	11
<b>1.3. MASZyny I URZĄDZENIA TECHNICZNE, w tym:</b>	<b>339 374 450</b>	<b>170 273 584</b>	<b>169 100 866</b>	<b>8 258</b>	<b>348 936 735</b>	<b>194 316 539</b>	<b>154 620 197</b>	<b>8 623</b>	<b>9 562 286</b>	<b>103</b>
1. Kotły grzewcze i parowe	9 231 011	6 069 395	3 161 616	115	9 104 903	6 340 189	2 764 714	111	-126 108	99
2. Turbiny i inne maszyny napędowe	1 009 963	743 257	266 705	9	1 009 963	783 327	226 636	9	0	100
3. Maszyny elektryczne wirujące	62 294	16 727	45 567	11	62 294	20 020	42 274	11	0	100
4. Turbozespoły i zespoły prądowców oraz reaktory jądrowe	14 806 791	4 628 489	10 178 302	25	15 168 020	5 676 739	9 491 280	27	361 228	102
5. Obrabiarki do metali	4 416 851	1 958 352	2 458 500	26	4 416 851	2 561 869	1 854 983	26	0	100
6. Maszyny do obróbki plastycznej metali i tworzyw sztucznych	23 985	20 336	3 649	3	23 985	21 651	2 333	3	0	100
7. Maszyny, urządzenia i aparaty ogólnego zastosowania w przetwórstwie rolno-spożywczym	33 045	29 308	3 737	5	38 297	36 122	2 175	6	5 252	116
8. Maszyny i urządzenia do przetwarzania i sprężania cieczy i gazów	2 182 550	1 778 464	404 087	194	2 261 244	1 855 881	405 363	214	78 693	104
9. Piece przemysłowe	348 217	194 173	154 043	8	348 217	218 307	129 910	8	0	100
10. Urządzenia do wymiany ciepła	26 518 167	22 542 620	3 975 547	468	28 272 001	23 720 153	4 551 848	488	1 753 834	107
11. Maszyny, urządzenia i aparaty do procesów materiałowych	144 152	139 718	4 433	8	144 152	141 092	3 059	8	0	100
12. Pozostałe maszyny, urządzenia i aparaty ogólnego zastosowania	39 223 658	31 537 033	7 686 625	3 723	39 233 914	34 080 306	5 153 608	3 666	10 256	100
13. Maszyny, urządzenia i aparaty dla przemysłu chemicznego	13 695 797	3 063 430	10 632 367	2	13 695 797	3 968 561	9 727 236	2	0	100
14. Maszyny, urządzenia i aparaty wiertnicze, górnicze, gazownicze, odlewnicze, torfiarskie oraz geodezyjne i kartograficzne	443 868	433 628	10 240	12	443 868	442 651	1 218	12	0	100
15. Maszyny dla przemysłu surowców mineralnych	131 318	113 670	17 648	12	131 318	120 101	11 217	12	0	100
16. Maszyny do produkcji wyrobów z metali i tworzyw sztucznych	27 077	12 142	14 935	4	27 077	15 747	11 330	4	0	100

c.d. Tabela Nr 8

17.	Maszyny, urządzenia i aparaty do obróbki i przerobu drewna, produkcji wyrobów z drewna oraz maszyny, urządzenia i aparaty dla przemysłu papirniczego i poligraficznego	959 640	876 433	83 207	52	1 046 060	879 661	166 399	46	86 420	109
18.	Maszyny i urządzenia do produkcji wyrobów włókienniczych i odzieżowych oraz do obróbki skóry i produkcji wyrobów z niej	207 381	123 648	83 733	14	207 381	146 001	61 380	14	0	100
19.	Maszyny, urządzenia i aparaty dla przemysłu rolnego	105 071 541	26 305 224	78 766 317	6	105 071 541	33 904 569	71 166 971	6	0	100
20.	Maszyny, urządzenia i aparaty dla przemysłu spożywczego	4 401 149	3 483 361	917 788	596	4 411 923	3 613 396	798 527	587	10 774	100
21.	Maszyny do robót ziemnych, budowlanych i drogowych	7 601 143	5 488 740	2 112 403	92	8 693 763	6 181 435	2 512 328	94	1 092 620	114
22.	Maszyny, urządzenia i narzędzia rolnicze i gospodarki leśnej	3 198 233	2 367 619	830 613	115	3 171 003	2 510 726	660 277	112	-27 230	99
23.	Zbiorniki	1 185 041	842 932	342 108	99	1 081 717	774 219	307 498	96	-103 324	91
24.	Urządzenia i aparatura energii elektrycznej	7 132 305	5 236 532	1 895 773	70	7 186 483	5 658 694	1 527 789	72	54 178	101
25.	Urządzenia dla radiofonii i telewizji, urządzenia telekomunikacyjne, urządzenia alarmowe i sygnalizacyjne	31 653 449	17 055 422	14 598 027	727	31 857 984	19 749 312	12 108 672	733	204 535	101
26.	Urządzenia elektroenergetyczne przetwórcze i zasilające	616 318	514 209	102 108	24	616 318	538 370	77 948	24	0	100
27.	Dźwigi i przenośniki	9 208 384	7 130 366	2 078 018	140	9 754 413	7 500 452	2 253 961	141	546 029	106
28.	Urządzenia przemysłowe	10 958 033	8 032 769	2 925 265	1 252	11 428 377	8 620 964	2 807 413	1 320	470 344	104
29.	Urządzenia nieprzemysłowe	10 385 449	6 200 014	4 185 435	274	11 251 417	6 660 608	4 590 810	230	865 969	108
30.	Pozostałe urządzenia techniczne	34 497 642	13 335 575	21 162 068	172	38 776 458	17 575 415	21 201 043	541	4 278 815	112

**WYKRES Nr 13. Wartość netto maszyn i urządzeń technicznych z podziałem na podgrupy**  
wg stanu na dzień 31 grudnia 2018 roku oraz na dzień 31 grudnia 2019 roku



### 1.2.5. Środki transportu

Zgodnie z Klasyfikacją Środków Trwałych Grupa – 7 ”Środki transportu” obejmuje kolejowy tabor szynowy naziemny i podziemny o różnej szerokości toru; tramwajowy tabor szynowy; samochody, autobusy, mikrobusy, trolejbusy, motocykle, ciągniki, naczepy, przyczepy i inne pojazdy mechaniczne; statki i konstrukcje pływające; statki powietrzne oraz pozostałe środki transportu, przykładowo, wózki jezdniowe, poduszkiowce.

Stan wartościowy i ilościowy środków transportu Miasta Kielce prezentuje tabela Nr 9.

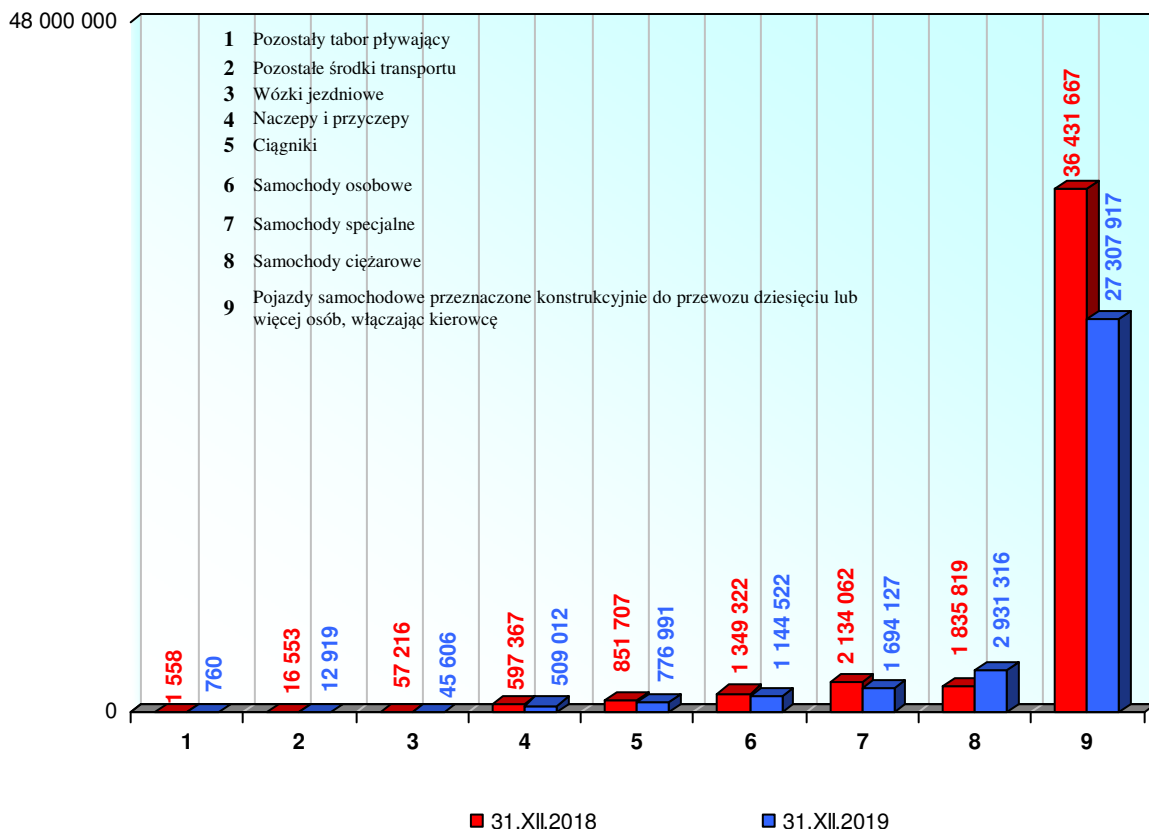
Z danych przedstawionych w tabeli Nr 9 wynika, że w jednostkach organizacyjnych Miasta Kielce wg stanu na dzień 31 grudnia 2019 roku zaewidencjonowanych było 343 szt. środków transportu.

Ilość środków transportu zaewidencjonowanych w jednostkach organizacyjnych Miasta Kielce w odniesieniu do stanu na dzień 31 grudnia 2018 roku uległa zwiększeniu o 2 szt.

Wśród zaewidencjonowanych na dzień 31 grudnia 2019 roku środków transportu przeważają samochody osobowe (81 szt.), samochody ciężarowe (71 szt.), pojazdy samochodowe przeznaczone konstrukcyjnie do przewozu dziesięciu lub więcej osób, włączając kierowcę (68 szt.) i samochody specjalne (66 szt.).

Wartość brutto środków transportu na dzień 31 grudnia 2019 roku wynosi **100 225 950 zł** natomiast wartość netto po uwzględnieniu dokonanych odpisów umorzeniowych spadła do kwoty **34 423 170 zł**.

**WYKRES Nr 14. Wartość netto środków transportu z podziałem na rodzaje**  
wg stanu na dzień 31 grudnia 2018 roku oraz na dzień 31 grudnia 2019 roku



**TABELA Nr 9. Wartość oraz ilość środków transportu z podziałem na rodzaje**  
wg stanu na dzień 31 grudnia 2018 roku oraz na dzień 31 grudnia 2019 roku

(IMK 018) w zł

MIASTO KIELCE	Stan na dzień 31 grudnia 2018 roku				Stan na dzień 31 grudnia 2019 roku				Zmiana wartości (6-2)	(6 : 2) %
	Wartość brutto	Umorzenie	Wartość netto	Ilość (szt.)	Wartość brutto	Umorzenie	Wartość netto	Ilość (szt.)		
1	2	3	4	5	6	7	8	9	10	11
<b>1.4. ŚRODKI TRANSPORTU<sup>1</sup> w tym:</b>	<b>98 680 637</b>	<b>55 405 366</b>	<b>43 275 271</b>	<b>341</b>	<b>100 225 950</b>	<b>65 802 780</b>	<b>34 423 170</b>	<b>343</b>	<b>1 545 313</b>	<b>102</b>
1. Tabor kolejowy naziemny	0	0	0	0	0	0	0	0	0	0
2. Motocykle, przyczepy i wózki motocyklowe	0	0	0	0	0	0	0	0	0	0
3. Samochody osobowe	7 175 412	5 826 089	1 349 322	87	6 851 317	5 706 796	1 144 522	81	-324 094	95
4. Samochody ciężarowe	7 094 164	5 258 345	1 835 819	68	8 664 002	5 732 687	2 931 316	71	1 569 838	122
5. Samochody specjalne	6 249 000	4 114 938	2 134 062	62	6 466 497	4 772 370	1 694 127	66	217 498	103
6. Pojazdy samochodowe przeznaczone konstrukcyjnie do przewozu dziesięciu lub więcej osób, włączając kierowcę	74 849 932	38 418 265	36 431 667	68	74 849 932	47 542 015	27 307 917	68	0	100
7. Trolejbusy i samochody o napędzie elektrycznym	0	0	0	0	0	0	0	0	0	0
8. Ciągniki	1 769 453	917 746	851 707	17	1 810 568	1 033 577	776 991	17	41 116	102
9. Naczepy i przyczepy	1 133 291	535 924	597 367	27	1 174 247	665 235	509 012	29	40 956	104
10. Tabor konny	0	0	0	0	0	0	0	0	0	0
11. Wózki jezdniowe	265 054	207 838	57 216	8	265 054	219 448	45 606	7	0	100
12. Tabor transportu śródlądowego	0	0	0	0	0	0	0	0	0	0
13. Tabor techniczny i ratowniczy śródlądowy	0	0	0	0	0	0	0	0	0	0
14. Pozostały tabor pływający	11 400	9 842	1 558	1	11 400	10 640	760	1	0	100
15. Samoloty	0	0	0	0	0	0	0	0	0	0
16. Śmigłowce	0	0	0	0	0	0	0	0	0	0
17. Szybowce	0	0	0	0	0	0	0	0	0	0
18. Balony	0	0	0	0	0	0	0	0	0	0
19. Pozostałe środki transportu lotniczego	0	0	0	0	0	0	0	0	0	0
20. Pozostałe środki transportu	132 932	116 380	16 553	3	132 932	120 013	12 919	3	0	100

INFORMACJA O STANIE MIENIA KOMUNALNEGO MIASTA KIELCE



### 1.2.6. Inne środki trwałe

Według Klasyfikacji Środków Trwałych Grupa 8 „Narzędzia, przyrządy, ruchomości i wyposażenie, gdzie indziej niesklasyfikowane” obejmuje poszczególne obiekty środków trwałych, które stanowią pojedyncze narzędzia i sprawdziany, aparaty, przyrządy kontrolno-pomiarowe oraz różnego typu wyposażenie i sprzęt specjalistyczny, jak przykładowo, laboratoryjny, medyczny, biurowy i inny w placówkach i zakładach produkcyjnych i usługowych, instytucjach i jednostkach naukowo-badawczych, służbie zdrowia, oświacie, placówkach kulturalno-oświatowych, rozrywkowych; budki, kioski, domki kampingowe i inne obiekty wolnostojące niezwiązane w sposób trwały z gruntem, z wyłączeniem sklasyfikowanych w grupach 1 i 2.

Grupa ta nie obejmuje:

- urządzeń, aparatów i aparatury oraz innych obiektów, sklasyfikowanych w grupach 3-7.

Informacje zamieszczone w niniejszym podrozdziale zawierają dane dotyczące środków trwałych zaliczonych do grupy 8 Klasyfikacji Środków Trwałych, jak również pozostałych środków trwałych (umarzanych jednorazowo w momencie oddania do użytkowania) oraz dóbr kultury i zbiorów bibliotecznych.

Dane dotyczące innych środków trwałych przedstawia tabela Nr 10.

Z danych zaprezentowanych w tabeli Nr 10 wynika, że według stanu na dzień 31 grudnia 2019 roku w ewidencjach księgowych jednostek organizacyjnych Miasta Kielce ujęto środki trwałe zaliczone do grupy 8 Klasyfikacji Środków Trwałych oraz pozostałe środki trwałe (umarzane jednorazowo w momencie oddania do użytkowania) o łącznej wartości brutto **128 929 854 zł**.

Ponadto, w jednostkach organizacyjnych Miasta Kielce znajduje się 3 646 zbiorów bibliotecznych o łącznej wartości **9 164 414 zł** i 20 566 dóbr kultury o wartości **7 760 625 zł**.

W okresie od 31 grudnia 2018 roku do 31 grudnia 2019 roku nastąpiły zmiany w wartości poszczególnych składników aktywów zaprezentowanych w tym podrozdziale.

Wartość brutto środków trwałych zaliczonych do grupy 8 Klasyfikacji środków trwałych oraz pozostałych środków trwałych wzrosła w tym okresie łącznie o **11 234 626 zł**. Wzrosła także wartość zbiorów bibliotecznych o **245 277 zł** oraz wartość dóbr kultury o **241 115 zł**.

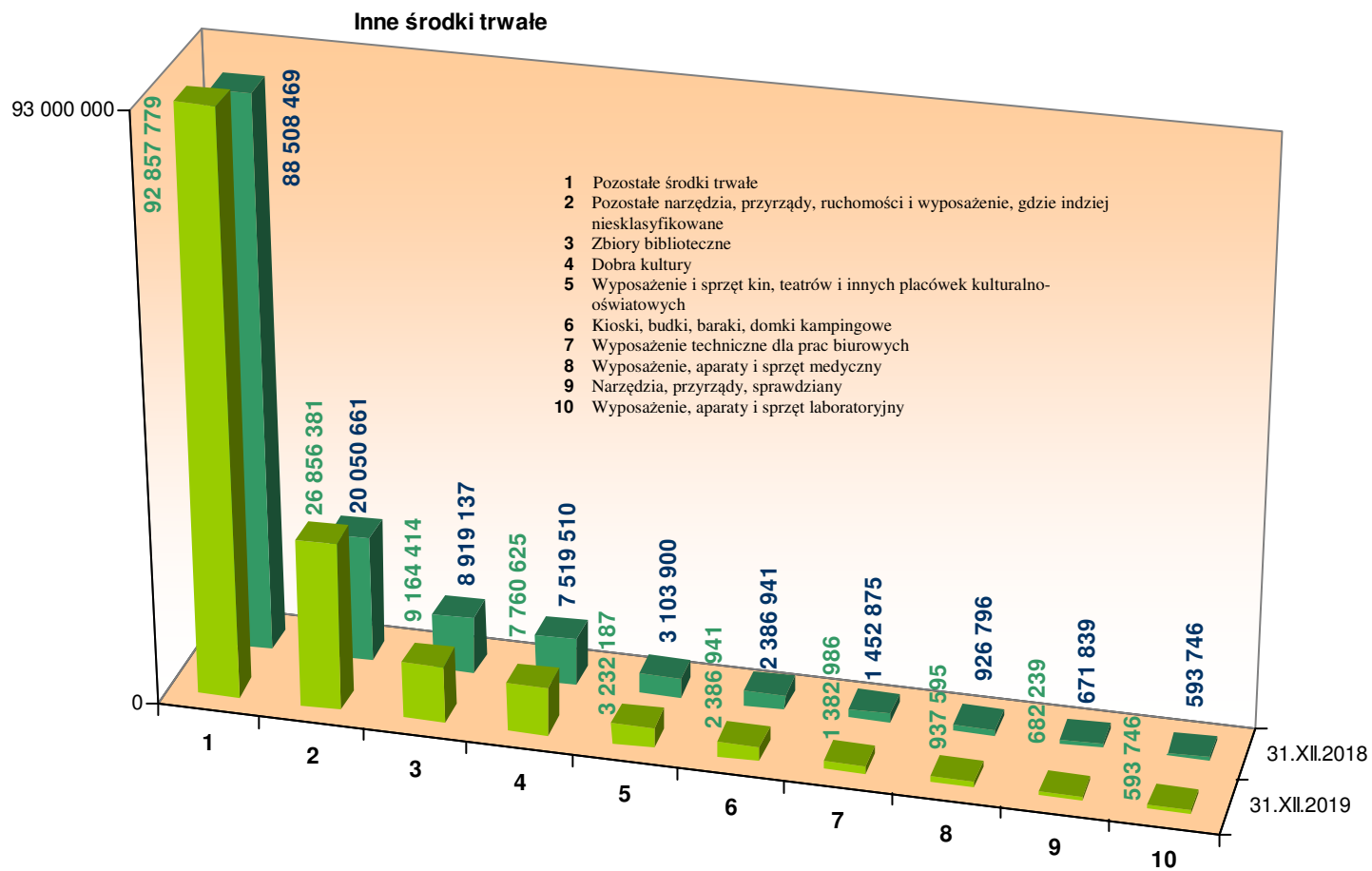
**TABELA Nr 10. Wartość oraz ilość innych środków trwałych z podziałem na rodzaje**  
wg stanu na dzień 31 grudnia 2018 roku oraz na dzień 31 grudnia 2019 roku

(IMK 019) w zł

MIASTO KIELCE	Stan na dzień 31 grudnia 2018 roku				Stan na dzień 31 grudnia 2019 roku				Zmiana wartości (6-2)	(6 : 2) %
	Wartość brutto	Umorzenie	Wartość netto	Ilość (szt.)	Wartość brutto	Umorzenie	Wartość netto	Ilość (szt.)		
1	2	3	4	5	6	7	8	9	10	11
<b>1.5. INNE ŚRODKI TRWAŁE (1 ÷ 12), w tym:</b>	<b>134 133 875</b>	<b>120 433 986</b>	<b>13 699 889</b>	<b>222 206</b>	<b>145 854 893</b>	<b>127 436 668</b>	<b>18 418 224</b>	<b>220 608</b>	<b>11 721 018</b>	<b>109</b>
1. Narzędzia, przyrządy, sprawdziany	671 839	658 226	13 613	68	682 239	662 589	19 651	70	10 400	102
2. Wyposażenie, aparaty i sprzęt laboratoryjny	593 746	485 247	108 499	15	593 746	524 994	68 752	15	0	100
3. Wyposażenie, aparaty i sprzęt medyczny	926 796	816 810	109 986	101	937 595	848 899	88 695	101	10 799	101
4. Wyposażenie techniczne dla prac biurowych	1 452 875	922 151	530 724	180	1 382 986	976 599	406 386	171	-69 889	95
5. Urządzenia do rozrywki na wolnym powietrzu oraz sprzęt cyrkowy	0	0	0	0	0	0	0	0	0	0
6. Wyposażenie i sprzęt kin, teatrów i innych placówek kulturalno-oświatowych	3 103 900	1 976 096	1 127 804	317	3 232 187	2 154 494	1 077 693	323	128 287	104
7. Kioski, budki, baraki, domki kampingowe	2 386 941	1 341 069	1 045 873	92	2 386 941	1 544 470	842 471	92	0	100
8. Pozostałe narzędzia, przyrządy, ruchomości i wyposażenie, gdzie indziej niesklasyfikowane	20 050 661	16 880 485	3 170 176	1 040	26 856 381	18 713 724	8 142 657	2 016	6 805 720	134
9. Inwentarz żywy	0	0	0	0	0	0	0	0	0	0
10. Pozostałe środki trwałe	88 508 469	88 328 181	180 288	197 476	92 857 779	92 724 291	133 488	193 608	4 349 309	105
11. Zbiory biblioteczne	8 919 137	8 919 137	0	2 908	9 164 414	9 164 024	389	3 646	245 277	103

Wyszczególnienie	Stan na dzień 31 grudnia 2018 roku				Stan na dzień 31 grudnia 2019 roku				Zmiana wartości (6-2)	(6 : 2) %
	Wartość brutto	Umorzenie	Wartość netto	Ilość (szt.)	Wartość brutto	Umorzenie	Wartość netto	Ilość (szt.)		
1	2	3	4	5	6	7	8	9	10	11
12. Dobra kultury	7 519 510	106 584	7 412 926	20 009	7 760 625	122 584	7 638 041	20 566	241 115	103

**WYKRES Nr 15. Wartość brutto innych środków trwałych z podziałem na rodzaje**  
wg stanu na dzień 31 grudnia 2018 roku oraz na dzień 31 grudnia 2019 roku



## 1.2.7. Zmiany wartości środków trwałych

Zmiany w wartości brutto prezentowanego w niniejszej *Informacji* rzeczowego majątku trwałego Miasta Kielce w odniesieniu do stanu na dzień 31 grudnia 2018 roku odzwierciedla tabela Nr 11.

**TABELA Nr 11. Zmiany w wartości środków trwałych (wg grup rodzajowych)**  
w okresie od dnia 31 grudnia 2018 roku do dnia 31 grudnia 2019 roku

(IMK 021) w zł							
MIASTO KIELCE	Grunty	Budynki, lokale	Obiekty inżynierii lądowej i wodnej	Maszyny i urządzenia techniczne	Środki transportu	Inne środki trwałe	Środki trwałe razem
1	2	3	4	5	6	7	8
<b>Wartość brutto środków trwałych na dzień 31 grudnia 2018 roku</b>	<b>475 314 823</b>	<b>1 042 083 929</b>	<b>1 456 865 563</b>	<b>339 374 450</b>	<b>98 680 637</b>	<b>134 133 875</b>	<b>3 546 453 277</b>
<b>a) zwiększenia (z tytułu):</b>	<b>86 306 799</b>	<b>84 678 249</b>	<b>134 431 932</b>	<b>10 851 602</b>	<b>2 746 471</b>	<b>16 381 442</b>	<b>335 396 495</b>
– nabycie	18 684 045	32 886 452	102 295 469	9 304 451	2 308 985	12 583 690	178 063 091
– umowa najmu i dzierżawy	0	0	0	0	0	0	0
– leasing	0	0	0	781 100	0	0	781 100
– trwały zarząd	110 148	0	1 643 742	61 042	0	0	1 814 932
– użyczenie	0	0	0	0	0	0	0
– użytkowanie	0	0	0	0	0	0	0
– zarząd	0	4 304 938	230 885	0	0	0	4 535 823
– administrowanie	0	177 243	0	0	0	0	177 243
– inne	67 512 606	47 309 616	30 261 835	705 010	437 486	3 797 752	150 024 305
<b>b) zmniejszenia (z tytułu):</b>	<b>53 974 464</b>	<b>18 687 131</b>	<b>9 902 707</b>	<b>1 289 316</b>	<b>1 201 158</b>	<b>4 660 425</b>	<b>89 715 201</b>
– zbycie	19 828 807	2 629 254	7 205 971	102 852	674 713	35 445	30 477 041
– likwidacja	28 991 583	6 464 983	1 408 378	946 515	208 193	3 158 369	41 178 021
– umowa najmu i dzierżawy	0	0	0	0	0	0	0
– leasing	0	0	0	0	0	0	0
– trwały zarząd	4 966 487	0	0	0	0	0	4 966 487
– użyczenie	0	0	0	0	0	0	0
– użytkowanie	0	0	0	0	0	0	0
– zarząd	0	36 000	110 164	0	0	0	146 164
– administrowanie	0	0	0	0	0	0	0
– inne	187 586	9 556 895	1 178 194	239 950	318 252	1 466 611	12 947 489
<b>Wartość brutto środków trwałych na dzień 31 grudnia 2019 roku</b>	<b>507 647 158</b>	<b>1 108 075 046</b>	<b>1 581 394 788</b>	<b>348 936 735</b>	<b>100 225 950</b>	<b>145 854 893</b>	<b>3 792 134 570</b>

Przedstawione w tabeli Nr 11 informacje nie obejmują danych dotyczących środków trwałych w budowie oraz wartości środków przekazanych na poczet inwestycji, które zostały zamieszczone w tabeli Nr 12 i 13.

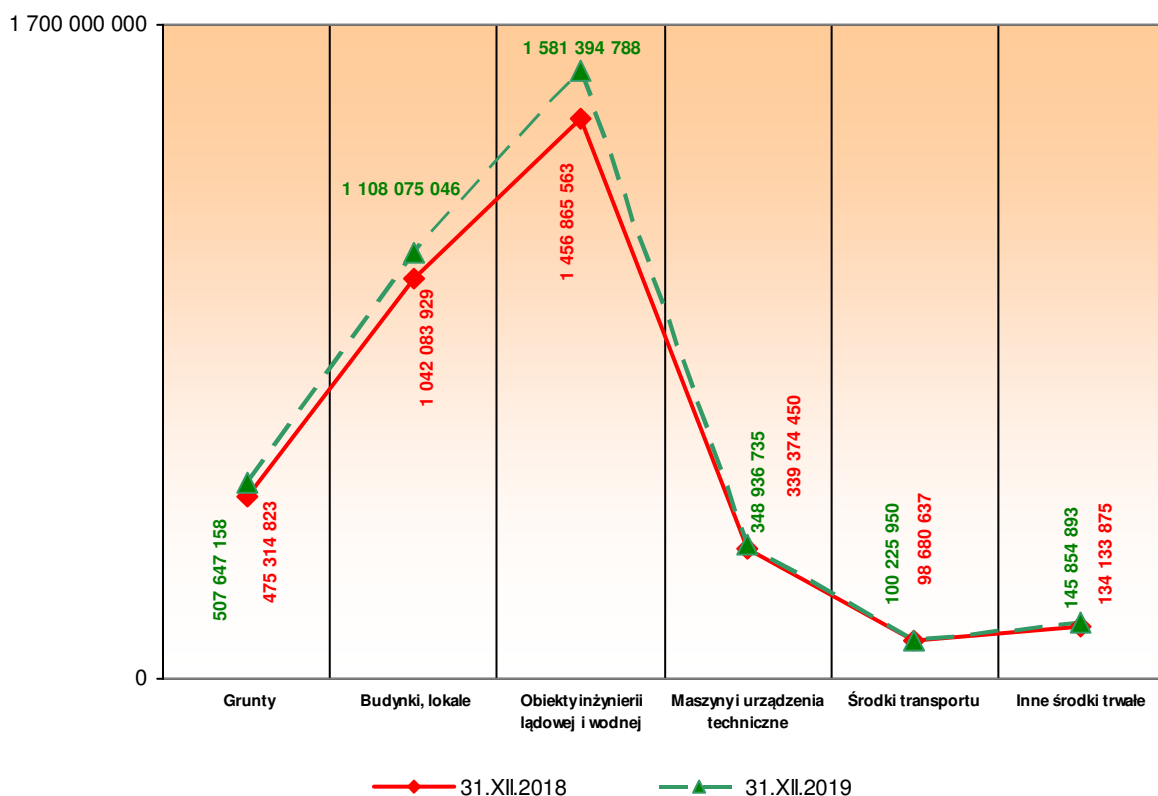
Z przedstawionych w tabeli Nr 11 danych wynika, że w okresie od 31 grudnia 2018 roku do 31 grudnia 2019 roku nastąpiły istotne zmiany w wartości brutto środków trwałych. Na zmiany wartości środków trwałych miały wpływ przede wszystkim zdarzenia dokonane w wyniku obrotu mieniem komunalnym jak np. nabycia (przejęcia), zbycia (przekazania) czy likwidacja środków trwałych a także zdarzenia związane z wytworzeniem czy ulepszeniem już istniejących środków trwałych.

W wyniku dokonanych zdarzeń ogólnie nastąpił wzrost wartościowy środków trwałych o kwotę **245 681 293 zł**.

Struktura zmian wartości brutto środków trwałych w okresie od 31 grudnia 2018 roku do 31 grudnia 2019 roku w poszczególnych grupach rodzajowych przedstawia się następująco:

- „Grunty” ..... – wzrost wartości o 32 332 335 zł,
- „Budynki i lokale, spółdzielcze własnościowe prawo do lokalu mieszkalnego oraz spółdzielcze prawo do lokalu użytkowego” ..... – wzrost wartości o 65 991 117 zł,
- „Obiekty inżynierii lądowej i wodnej” ..... – wzrost wartości o 124 529 225 zł,
- „Maszyny i urządzenia techniczne” ..... – wzrost wartości o 9 562 285 zł,
- „Środki transportu” ..... – wzrost wartości o 1 545 313 zł,
- „Inne środki trwałe” ..... – wzrost wartości o 11 721 018 zł.

**WYKRES Nr 16. Struktura wartości brutto środków trwałych**  
wg stanu na dzień 31 grudnia 2018 roku oraz na dzień 31 grudnia 2019 roku



### 1.2.8. Wartość środków trwałych w budowie

Zgodnie z definicją zawartą w ustawie o rachunkowości środki trwałe w budowie są to zaliczane do aktywów trwałe środki trwałe w okresie ich budowy, montażu lub ulepszenia już istniejącego środka trwałego.

Dane w tym zakresie prezentuje tabela Nr 12.

**TABELA Nr 12. Wartość środków trwałych w budowie**  
wg stanu na dzień 31 grudnia 2018 roku oraz na dzień 31 grudnia 2019 roku

MIASTO KIELCE	Stan na dzień 31 grudnia 2018 roku			Stan na dzień 31 grudnia 2019 roku			Zmiana wartości (5-2)	(5 : 2) %
	Wartość brutto	Odpisy aktualizujące	Wartość netto	Wartość brutto	Odpisy aktualizujące	Wartość netto		
1	2	3	4	5	6	7	8	9
<b>1. Inwestycje rozpoczęte (środki trwałe w budowie)</b>	148 522 330	1 247 117	147 275 212	243 356 437	6 071 349	237 285 088	94 834 107	164

(IMK 020) w zł

### 1.2.9. Wartość środków przekazanych na poczet inwestycji

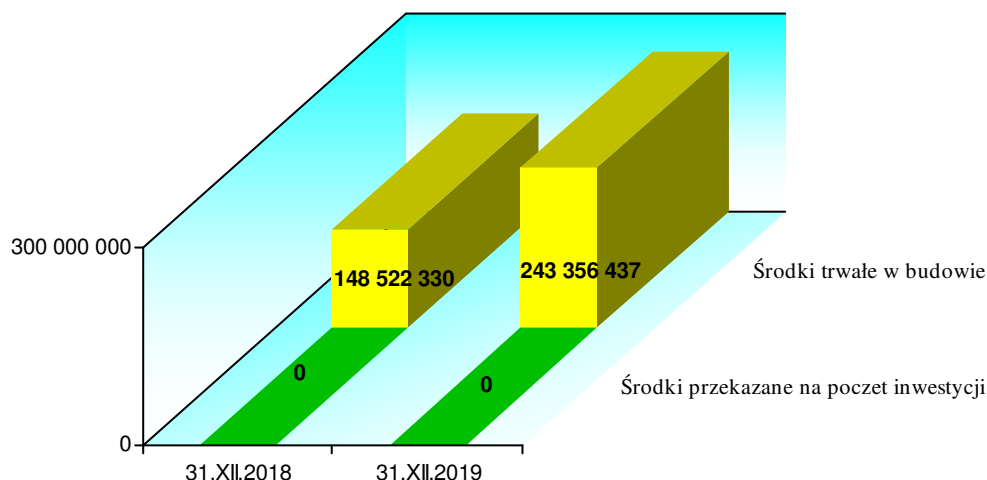
Środki przekazane na poczet inwestycji są to wpłaty na inwestycje realizowane przez inną jednostkę lub wpłaty na inwestycje realizowane przez inwestora zastępczego, jeżeli zgodnie z umową jednostki te prowadzą obsługę finansowo – księgową inwestycji, a także nierozliczone zaliczki dotyczące inwestycji. Dane dotyczące środków przekazanych na poczet inwestycji przedstawia tabela Nr 13.

**TABELA Nr 13. Wartość środków przekazanych na poczet inwestycji**  
wg stanu na dzień 31 grudnia 2018 roku oraz na dzień 31 grudnia 2019 roku

MIASTO KIELCE	Wartość wg stanu na dzień		Zmiana wartości (3 - 2)	(3 : 2) %
	31 grudnia 2018 roku	31 grudnia 2019 roku		
1	2	3	4	5
<b>2. Środki przekazane na poczet inwestycji</b>	0	0	0	0

(IMK 020) w zł

**WYKRES Nr 17. Wartość brutto środków trwałych w budowie i środków przekazanych na poczet inwestycji** wg stanu na dzień 31 grudnia 2018 roku oraz na dzień 31 grudnia 2019 roku



### 1.3. Należności długoterminowe

Należności długoterminowe – są to tylko te należności pieniężne, które są wymagalne po 12 miesiącach od dnia bilansowego. Nie mogą to być jednak należności z tytułu dostaw i usług nawet w przypadku ponadrocznego terminu spłaty.

Informacje o wielkości kwot należności długoterminowych zawiera tabela Nr 14.

**TABELA Nr 14. Wartość należności długoterminowych**  
wg stanu na dzień 31 grudnia 2018 roku oraz na dzień 31 grudnia 2019 roku

MIASTO KIELCE	Stan na dzień 31 grudnia 2018 roku			Stan na dzień 31 grudnia 2019 roku			(IMK 010) w zł	
	Wartość brutto	Odpisy aktualizujące	Wartość netto	Wartość brutto	Odpisy aktualizujące	Wartość netto	Zmiana wartości (5-2)	(5 : 2) %
1	2	3	4	5	6	7	8	9
III. NALEŻNOŚCI DŁUGOTERMINOWE	3 006 960	8 688	2 998 272	1 892 474	9 023	1 883 451	-1 114 486	63

### 1.4. Długoterminowe aktywa finansowe

Długoterminowe aktywa finansowe obejmują udziały i akcje, inne (dłużne) papiery wartościowe oraz inne długoterminowe aktywa finansowe.

Według stanu na dzień 31 grudnia 2019 roku Miasto Kielce posiadało akcje i udziały w spółkach o łącznej wartości **233 588 167 zł**, w tym w jednoosobowych spółkach Miasta Kielce na kwotę **123 697 500 zł** oraz w pozostałych spółkach o wartości **109 890 667 zł**.

Ogólne dane o wartości długoterminowych aktywów finansowych przedstawia tabela Nr 15. Natomiast szczegółowe informacje dotyczące akcji i udziałów w układzie podmiotowym zamieszczone są w rozdziale II w cz. dotyczącej jednoosobowych spółek Miasta Kielce i pozostałych spółek, w których Miasto Kielce posiada akcje i udziały.

**TABELA Nr 15. Wartość długoterminowych aktywów finansowych**  
wg stanu na dzień 31 grudnia 2018 roku oraz na dzień 31 grudnia 2019 roku

MIASTO KIELCE	Stan na dzień 31 grudnia 2018 roku			Stan na dzień 31 grudnia 2019 roku			(IMK 011) w zł	
	Wartość brutto	Odpisy aktualizujące	Wartość netto	Wartość brutto	Odpisy aktualizujące	Wartość netto	Zmiana wartości (5-2)	(5 : 2) %
1	2	3	4	5	6	7	8	9
IV. DŁUGOTERMINOWE AKTYWA FINANSOWE, w tym:	231 553 877	15 736 601	215 817 276	233 588 167	15 736 601	217 851 566	2 034 290	101
1. Akcje i udziały	231 553 877	15 736 601	215 817 276	233 588 167	15 736 601	217 851 566	2 034 290	101
2. Papiery wartościowe długoterminowe	0	0	0	0	0	0	0	0
3. Inne długoterminowe aktywa finansowe	0	0	0	0	0	0	0	0

## 1.5. Długoterminowe rozliczenia międzyokresowe

Długoterminowe rozliczenia międzyokresowe obejmują:

- 1) aktywa z tytułu odroczonego podatku dochodowego,
- 2) inne rozliczenia międzyokresowe.

**TABELA Nr 16. Długoterminowe rozliczenia międzyokresowe**  
wg stanu na dzień 31 grudnia 2018 roku oraz na dzień 31 grudnia 2019 roku

(IMK 012S) w zł

MIASTO KIELCE	Wartość wg stanu na dzień		Zmiana wartości (3 - 2)	(3 : 2) %
	31 grudnia 2017 roku	31 grudnia 2019 roku		
1	2	3	4	5
VI. DŁUGOTERMINOWE ROZLICZENIA MIĘDZYOKRESOWE	1 900 684	2 160 260	259 576	114

## 1.6. Inne niż własność prawa majątkowe przysługujące jednostce

**TABELA Nr 17. Inne niż własność prawa majątkowe przysługujące jednostce**  
wg stanu na dzień 31 grudnia 2018 roku oraz na dzień 31 grudnia 2019 roku

(IMK 023) w zł

MIASTO KIELCE	Stan na dzień 31 grudnia 2018 roku			Stan na dzień 31 grudnia 2019 roku		
	Liczba	Powierzchnia [w m <sup>2</sup> ]	Wartość [w zł]	Liczba	Powierzchnia [w m <sup>2</sup> ]	Wartość [w zł]
1	2	3	4	5	6	7
Użytkowanie	0	0	0	0	0	0
Służebność	365	30 479	149 429	389	33 730	418 630
Zastaw	0	0	0	0	0	0
Spółdzielcze własnościowe prawo do lokalu mieszkalnego	18	871	3 394 832	18	871	3 394 832
Spółdzielcze prawo do lokalu użytkowego	0	0	0	0	0	0
Prawo do domu jednorodzinnego w spółdzielni mieszkaniowej	0	0	0	0	0	0
Hipoteka*	1 255	x	152 155 012	1 142	x	133 794 069
Wierzytelności (zaległości podatkowe i cywilnoprawne)	16 510	x	21 368 512	3 601	x	9 448 407

\* Hipoteka wg stanu na dzień 31.12.2019 r. obejmuje:

- zabezpieczone hipoteką wierzytelności z tytułu zaległości podatkowych i cywilnoprawnych w kwocie 4 415 547,00 zł,
- hipoteki w związku z zabezpieczeniem zwrotu bonifikat udzielonych przy sprzedaży lokali w kwocie 123 293 822,00 zł,
- hipoteki w związku z rozłożeniem ceny sprzedaży nieruchomości lokalowych na raty w kwocie 5 420 000,00 zł,
- hipoteki w związku z zabezpieczeniem zwrotu bonifikat udzielonych przy sprzedaży nieruchomości gruntowych w kwocie 664 700,00 zł.

Według danych zawartych w tabeli Nr 17 Miasto Kielce posiada własnościowe spółdzielcze prawo do 18 lokali mieszkalnych.

Wartość wierzytelności Miasta Kielce z tytułu zaległości podatkowych i cywilnoprawnych według stanu na dzień 31 grudnia 2019 roku wyniosła **13 863 954 zł**. Natomiast wartość pozostałych wierzytelności z tytułu zabezpieczenia zwrotu bonifikat udzielonych przy sprzedaży lokali i nieruchomości gruntowych oraz rozłożenia należności na raty wyniosła **129 378 522 zł**. W ogólnej wartości wierzytelności Miasta zabezpieczone hipoteką są wierzytelności o łącznej wartości **133 794 069 zł**, w tym z tytułu zaległości podatkowych i cywilnoprawnych o wartości **4 415 547 zł**. W porównaniu do stanu na dzień 31 grudnia 2018 roku ogólna wartość wierzytelności Miasta Kielce z tytułu zaległości podatkowych i cywilnoprawnych zmniejszyła się o kwotę **12 858 292 zł**, natomiast wartość pozostałych wierzytelności zmniejszyła się o **17 422 756 zł**.



## 1.7. Zobowiązania zabezpieczone na majątku Miasta Kielce

Zgodnie z danymi zamieszczonymi w tabeli 18 według stanu na dzień 31 grudnia 2019 roku na aktywach Miasta Kielce zostały zabezpieczone zobowiązania na łączną kwotę **844 347 034 zł**. Główne formy zabezpieczeń zobowiązań to weksle i hipoteka.

**TABELA Nr 18. Zobowiązania zabezpieczone na majątku Miasta Kielce**  
wg stanu na dzień 31 grudnia 2018 roku oraz na dzień 31 grudnia 2019 roku

(IMK 024) w zł

MIASTO KIELCE	Stan na dzień 31 grudnia 2018 roku				Stan na dzień 31 grudnia 2019 roku			
	Kwota zobowiązania	Kwota zabezpieczenia	w tym na aktywach		Kwota zobowiązania	Kwota zabezpieczenia	w tym na aktywach	
			trwałych	obrotowych			trwałych	obrotowych
1	2	3	4	5	6	7	8	9
Hipoteka	90 280 019	132 028 600	131 113 000	0	93 426 584	143 128 600	142 213 000	0
Zastaw	0	0	0	0	0	0	0	0
Weksel	684 617 956	688 109 519	0	679 092 599	750 920 450	753 276 630	0	744 470 935
Inne	0	0	0	0	0	0	0	0
<b>RAZEM</b>	<b>774 897 974</b>	<b>820 138 119</b>	<b>131 113 000</b>	<b>679 092 599</b>	<b>844 347 034</b>	<b>896 405 230</b>	<b>142 213 000</b>	<b>744 470 935</b>

## 1.8. Leasing

Dane przedstawione w tabeli 19 dotyczą przyjętych w leasing pojazdów specjalnych zamiatarek i śmieciarki przez Rejonowe Przedsiębiorstwo Zieleni i Usług Komunalnych, Spółka z o.o. a także przyjętych w leasing urządzeń pralniczych, maszyn zamiatarek czyszczących, przyczepy, spycharki oraz ciągnika rolniczego przez Przedsiębiorstwo Gospodarki Odpadami, Spółka z o.o..

**TABELA Nr 19. Wartość środków trwałych i wartości niematerialnych i prawnych przyjętych w leasing**  
wg stanu na dzień 31 grudnia 2018 roku oraz na dzień 31 grudnia 2019 roku

(IMK 026) w zł

MIASTO KIELCE	Zaliczonych do aktywów trwałych			Niezaliczonych do aktywów trwałych		
	Stan na dzień 31.XII.2018 roku	Stan na dzień 31.XII.2019 roku	Roczne koszty leasingu	Stan na dzień 31.XII.2018 roku	Stan na dzień 31.XII.2019 roku	Roczne koszty leasingu
1	2	3	4	5	6	7
Wartości niematerialne i prawne	0	0	0	0	0	0
Grunty	0	0	0	0	0	0
Budynki, lokale	0	0	0	0	0	0
Obiekty inżynierii lądowej i wodnej	0	0	0	0	0	0
Maszyny i urządzenia techniczne	106 400,00	887 400,00	100 552,40	0	0	0
Środki transportu	1 464 523,95	1 206 686,83	95 385,12	0	0	0
Inne środki trwałe	142 977,00	142 977,00	30 157,56	0	0	0

## 1.9. Aktywa obrotowe

Wartość brutto aktywów obrotowych zaewidencjonowanych w miejskich jednostkach organizacyjnych Miasta Kielce według stanu na dzień 31 grudnia 2019 roku wynosi łącznie **233 871 936 zł**.

Największy udział w strukturze aktywów obrotowych stanowią należności krótkoterminowe o wartości 195 488 311 zł i środki pieniężne w kwocie 32 454 632 zł.

Strukturę aktywów obrotowych Miasta Kielce przedstawia tabela Nr 20 i wykres Nr 18.

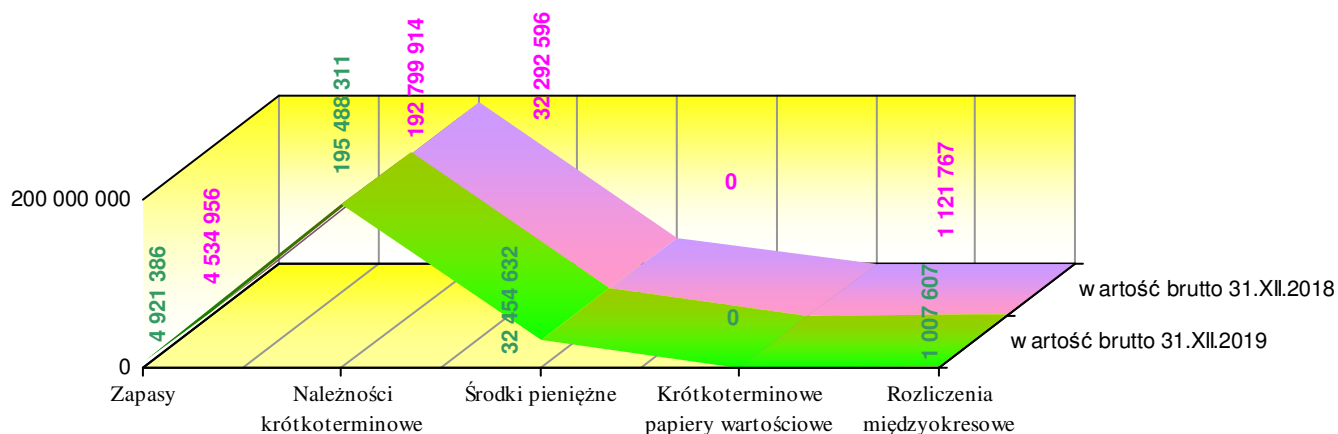
**TABELA Nr 20. Wartość aktywów obrotowych**  
wg stanu na dzień 31 grudnia 2018 roku oraz na dzień 31 grudnia 2019 roku

MIASTO KIELCE	Stan na dzień 31 grudnia 2018 roku			Stan na dzień 31 grudnia 2019 roku			Zmiana wartości (5-2)	(5 : 2) %
	Wartość brutto	Odpisy aktualizujące	Wartość netto	Wartość brutto	Odpisy aktualizujące	Wartość netto		
1	2	3	4	5	6	7	8	9
I. Zapasy	4 534 956	34 825	4 500 131	4 921 386	37 233	4 884 153	386 430	109
II. Należności krótkoterminowe	192 799 914	132 779 030	60 020 884	195 488 311	137 272 721	58 215 589	2 688 397	101
III. Środki pieniężne	32 292 596	0	32 292 596	32 454 632	0	32 454 632	162 036	101
IV. Krótkoterminowe papiery wartościowe	0	0	0	0	0	0	0	0
V. Rozliczenia międzyokresowe	1 121 767	0	1 121 767	1 007 607	0	1 007 607	-114 160	90
<b>RAZEM AKTYWA OBROTOWE</b>	<b>230 749 233</b>	<b>132 813 855</b>	<b>97 935 378</b>	<b>233 871 936</b>	<b>137 309 955</b>	<b>96 561 981</b>	<b>3 122 703</b>	<b>101</b>

Z tabeli Nr 20 wynika, że w okresie od 31 grudnia 2018 roku do 31 grudnia 2019 roku nastąpiły zmiany w wielkościach aktywów obrotowych Miasta Kielce. Dotyczą one w szczególności: należności krótkoterminowych – zwiększenie o kwotę 2 688 397 zł i zapasów – zwiększenie o kwotę 386 430 zł.

Ogólnie wielkość aktywów obrotowych w porównywanym okresie uległa zwiększeniu o kwotę 3 122 703 zł.

**WYKRES Nr 18. Struktura aktywów obrotowych**  
wg stanu na dzień 31 grudnia 2018 roku oraz na dzień 31 grudnia 2019 roku



## ROZDZIAŁ II

### MAJĄTEK MIASTA KIELCE wg form organizacyjnych

(jednostki budżetowe, instytucje kultury, publiczne zakłady opieki zdrowotnej, jednoosobowe spółki Miasta Kielce i pozostałe spółki, w których Miasto Kielce posiada powyżej 50% akcji lub udziałów oraz przedsiębiorstwa komunalne).

Miasto Kielce, jako gmina mająca status miasta na prawach powiatu realizuje zadania przy pomocy Urzędu Miasta Kielce i innych miejskich jednostek organizacyjnych, którym powierzyło dysponowanie mieniem komunalnym.

Zakres i zasady działania Urzędu Miasta określa Regulamin Organizacyjny Urzędu Miasta Kielce. Natomiast cele i zadania pozostałych miejskich jednostek organizacyjnych określają statuty. W okresie od 31 grudnia 2018 roku do 31 grudnia 2019 roku zadania Miasta Kielce realizowały jednostki organizacyjne działające w formach:

- jednostek budżetowych,
- instytucji kultury,
- samodzielnych publicznych zakładów opieki zdrowotnej,
- spółek prawa handlowego.

#### 2.1. Jednostki budżetowe

Zgodnie z art. 11 ust. 1 ustawy z dnia 27 sierpnia 2009 roku o finansach publicznych (Dz. U. z 2019 r. poz. 869, z późniejszymi zmianami) jednostkami budżetowymi są jednostki organizacyjne sektora finansów publicznych nieposiadające osobowości prawnej, które pokrywają swoje wydatki bezpośrednio z budżetu, a pobrane dochody odprowadzają na rachunek budżetu jednostki samorządu terytorialnego.

Jednostka budżetowa działa na podstawie statutu określającego w szczególności jej nazwę, siedzibę i przedmiot działalności.

Podstawą gospodarki finansowej jednostki budżetowej jest plan dochodów i wydatków, zwany „planem finansowym jednostki budżetowej”.

Zasady prowadzenia gospodarki finansowej jednostek budżetowych określają przepisy w/w ustawy o finansach publicznych oraz rozporządzenie Ministra Finansów z dnia 7 grudnia 2010 roku w sprawie sposobu prowadzenia gospodarki finansowej jednostek budżetowych i samorządowych zakładów budżetowych (Dz. U. z 2019 r. poz. 11718).

W okresie od 31 grudnia 2018 roku do 31 grudnia 2019 roku w formie jednostek budżetowych działały następujące jednostki organizacyjne Miasta Kielce:

- |   |  |   |
|---|--|---|
| 1 | Miejski Ośrodek Pomocy Rodzinie                        | Kielce, ul. Studzienna 2                  |
| 2 | Dom Pomocy Społecznej im. Florentyny Małskiej          | Kielce, ul. Tarnowska 10                  |
| 3 | Dom Pomocy Społecznej im. Jana Pawła II                | Kielce, ul. Jagiellońska 76               |
| 4 | Dom Pomocy Społecznej im. Św. Brata Alberta            | Kielce, ul. S. Żeromskiego 4/6            |
| 5 | Dom Pomocy Społecznej im. Jana i Marysieńki Sobieskich | Kielce, ul. Króla Jana III Sobieskiego 30 |
| 6 | Dom Pomocy Społecznej im. prof. Antoniego Kępińskiego  | Kielce, ul. Jagiellońska 76               |
| 7 | Zespół Placówek im. Aleksandra Kamińskiego „KAMYK”     | Kielce, ul. Marszałkowska 12              |
| 8 | Miejski Ośrodek Sportu i Rekreacji                     | Kielce, ul. Żytnia 1                      |

10	Zarząd Transportu Miejskiego	Kielce, ul. W. Bartosa Głowackiego 4
11	Kielecki Park Technologiczny	Kielce, ul. K. Olszewskiego 6
13	Dom Rodzinny Nr 2	Kielce, aleja Górników Staszicowskich 93
14	Placówka Opieki Doraźnej „Azył”	Kielce, ul. ks. H. Kollątaja 4
15	Centrum Kształcenia Zawodowego	Kielce, ul. Jagiellońska 28
16	Dom dla Matek z Małoletnimi Dziećmi i Kobiet w Cięży	Kielce, ul. Słoneczna 9
17	Miejski Urząd Pracy	Kielce, ul. K. Szymanowskiego 6
18	Zakład Obsługi Urzędu Miasta Kielce	Kielce, ul. Strycharska 6
19	Miejski Zarząd Dróg	Kielce, ul. J. Prendowskiej 7
20	Geopark Kielce	Kielce, ul. Daleszycka 21
21	Straż Miejska (Komenda Straży Miejskiej)	Kielce, ul. Ogrodowa 3B
22	Przedszkole Samorządowe Nr 1	Kielce, ul. C. K. Norwida 5
23	Przedszkole Samorządowe Nr 2	Kielce, ul. Sowia 1B
24	Przedszkole Samorządowe Nr 3 im. Robinsona Crusoe	Kielce, ul. Barwinek 33
25	Przedszkole Samorządowe Nr 4 im. Wandy Chotomskiej	Kielce, ul. Kujawska 21
26	Przedszkole Samorządowe Nr 5	Kielce, ul. J. Nowaka-Jeziorańskiego 67
27	Przedszkole Samorządowe Nr 6	Kielce, ul. Bukowa 8
28	Przedszkole Samorządowe Nr 8 z Oddziałami Integracyjnymi	Kielce, ul. Hetmana St. Żółkiewskiego 12
29	Przedszkole Samorządowe Nr 9	Kielce, ul. W. Orkana 32
30	Przedszkole Samorządowe Nr 13 im. Natalii Machalowej	Kielce, ul. Karczówkowska 8
31	Przedszkole Samorządowe Nr 14 im. Marii Kownackiej	Kielce, ul. Kalcytowa 15
32	Przedszkole Samorządowe Nr 16 im. Jana Brzechwy	Kielce, ul. Nowy Świat 34
33	Przedszkole Samorządowe Nr 18	Kielce, ul. Małków 3
34	Przedszkole Samorządowe Nr 19 z Oddziałami Integracyjnymi im. Świętokrzyskie Skrzaty	Kielce, os. Na Stoku 98
36	Przedszkole Samorządowe Nr 21	Kielce, ul. Krakowska 15 A
37	Przedszkole Samorządowe Nr 22	Kielce, ul. Króla Bolesława Chrobrego 110
38	Przedszkole Samorządowe Nr 23	Kielce, ul. Fabryczna 6
39	Przedszkole Samorządowe Nr 24	Kielce, ul. F. Chopina 3
40	Przedszkole Samorządowe Nr 25	Kielce, ul. Wojewódzka 12B
41	Przedszkole Samorządowe Nr 26	Kielce, ul. Piekoszowska 42
42	Integracyjne Przedszkole Samorządowe Nr 27	Kielce, ul. Marszałkowska 11A
43	Przedszkole Samorządowe Nr 28 im. Czesława Janczarskiego	Kielce, ul. Różana 12
44	Przedszkole Samorządowe Nr 29	Kielce, ul. T. Chalubińskiego 32
45	Przedszkole Samorządowe Nr 30	Kielce, ul. Wielkopolska 15
46	Przedszkole Samorządowe Nr 31	Kielce, ul. Księżniczki Dąbrówki 38
47	Przedszkole Samorządowe Nr 32	Kielce, ul. J. Kasprowicza 5
48	Przedszkole Samorządowe Nr 33	Kielce, ul. Romualda 6
49	Przedszkole Samorządowe Nr 34	Kielce, ul. S. Kowalczewskiego 9 (ul. J. B. Puscha 3, ul. Króla Władysława Jagielly 6, aleja J. Szajnowicza-Iwanowa 15)
50	Przedszkole Samorządowe Nr 35	Kielce, ul. W. Orkana 13
51	Przedszkole Samorządowe Nr 36	Kielce, ul. Tujowa 2
52	Przedszkole Samorządowe Nr 39	Kielce, ul. Barwinek 31
53	Przedszkole Samorządowe Nr 40	Kielce, ul. Marszałka J. Piłsudskiego 30
54	Przedszkole Samorządowe Nr 42 im. Św. Mikołaja	Kielce, ul. E. Orzeszkowej 26
55	Przedszkole Samorządowe Nr 43	Kielce, ul. Astronautów 5
56	Szkoła Podstawowa Nr 1 im. Stanisława Staszica	Kielce, ul. L. Staffa 7
57	Szkoła Podstawowa Nr 2 im. Marii Konopnickiej	Kielce, ul. gen. T. Kościuszki 5
58	Szkoła Podstawowa Nr 4	Kielce, ul. Warszawska 340
59	Szkoła Podstawowa Nr 39 im. Stanisława Moniuszki	Kielce, ul. M. Krzyżanowskiej 8
61	Szkoła Podstawowa Nr 8 im. Wojska Polskiego	Kielce, ul. Generała Hauke-Bosaka 1
62	Szkoła Podstawowa Nr 5 im. Stefana Artwińskiego	Kielce, ul. Wróbla 5
63	Szkoła Podstawowa Nr 7 im. Partyzantów Ziemi Kieleckiej	Kielce, ul. Zimna 16
64	Szkoła Podstawowa Nr 18 im. Zbigniewa Kruszelnickiego „Wilka”	Kielce, ul. Króla Bolesława Chrobrego 105
65	Szkoła Podstawowa Nr 19 im. Ireny Sendlerowej	Kielce, ul. Targowa 3
66	Szkoła Podstawowa Nr 25 im. Kornela Makuszyńskiego	Kielce, ul. Jurajska 7
67	Szkoła Podstawowa Nr 27 im. K.K. Baczyńskiego	Kielce, ul. Marszałkowska 96
70	Szkoła Podstawowa Nr 33 im. Ignacego Jana Paderewskiego	Kielce, ul. Marszałka J. Piłsudskiego 42
71	Szkoła Podstawowa Nr 34 im. Adama Mickiewicza	Kielce, ul. bpa A. Naruszewicza 25
72	Miejski Zarząd Budynków	Kielce, ul. I. Paderewskiego 20
73	Miejska Kuchnia Cateringowa	Kielce, ul. Piekoszowska 36 A
74	Gimnazjum Nr 3 im. Janusza Korczaka	Kielce, ul. Marszałkowska 40
75	Centrum Obsługi Placówek	Kielce, ul. Sandomierska 126
76	Placówka Opiekuńczo-Wychowawcza „Dobra Chata”	Kielce, ul. Sandomierska 126
77	Placówka Opiekuńczo-Wychowawcza „Moje Miejsce”	Kielce, ul. Fosfortowa 88
78	Szkoła Podstawowa Integracyjna Nr 11 im. Bohaterów Warszawy	Kielce, ul. Jasna 20/22
79	Szkoła Podstawowa Nr 12 im. Bohaterów Westerplatte	Kielce, ul. Wspólna 17
80	Szkoła Podstawowa Nr 15 im. Tadeusza Kościuszki	Kielce, ul. Leszczyńska 8
81	Szkoła Podstawowa Nr 20 im. Natalii Machalowej	Kielce, aleja Górników Staszicowskich 22 A

82	Szkoła Podstawowa Nr 22 im. Generała Stanisława Maczka	Kielce, ul. mjra J. Gagarina 3
83	Szkoła Podstawowa Nr 23 im. Jana Pawła II	Kielce, ul. Łanowa 68
84	Szkoła Podstawowa Nr 24 im. Pierwszej Kompanii Kadrowej	Kielce, ul. Kujawska 18
85	Placówka Opiekuńczo-Wychowawcza „Kamyk”	Kielce, ul. Wielkopolska 31
86	Szkoła Podstawowa Nr 31 z Oddziałami Integracyjnymi im. Henryka Sienkiewicza	Kielce, ul. Krzemionkowa 1
87	Szkoła Podstawowa Nr 32 im. Janusza Kusocińskiego	Kielce, ul. Barwinek 31
89	Szkoła Podstawowa Nr 38 Specjalna dla Dzieci Przewlekłe Chorych	Kielce, ul. Szkolna 29
90	Szkoła Podstawowa Nr 13 im. Władysława Jagielly	Kielce, ul. Prosta 27A
91	Szkoła Podstawowa Nr 9 im. Adolfa Dygasińskiego	Kielce, ul. A. Dygasińskiego 6
92	I Liceum Ogólnokształcące im. Stefana Żeromskiego	Kielce, ul. ks. P. Ściegiennego 15
93	II Liceum Ogólnokształcące im. Jana Śniadeckiego	Kielce, ul. J. i J. Śniadeckich 9
94	III Liceum Ogólnokształcące z Oddziałami Integracyjnymi im. Cypriana Kamila Norwida	Kielce, ul. Jagiellońska 4
95	V Liceum Ogólnokształcące im. ks. Piotra Ściegiennego	Kielce, ul. Marszałkowska 96
96	VI Liceum Ogólnokształcące im. Juliusza Słowackiego	Kielce, ul. mjra J. Gagarina 5
97	Zespół Szkół Nr 2	Kielce, ul. Jagiellońska 90
98	Zespół Szkół Nr 3	Kielce, aleja Legionów 4
99	Zespół Szkół Nr 1 Specjalnych	Kielce, ul. Szkolna 29
100	Zespół Szkół Zawodowych Nr 1	Kielce, ul. Zgoda 31
102	Zespół Szkół Ekonomicznych im. Mikołaja Kopernika	Kielce, ul. ks. M. Kopernika 8
103	Zespół Szkół Ekonomicznych	Kielce, ul. gen. M. Langiewicza 18
104	Zespół Szkół Mechanicznych	Kielce, ul. Jagiellońska 32
105	Zespół Szkół Elektrycznych	Kielce, ul. Prezydenta R. Kaczorowskiego 8
106	Zespół Szkół Informatycznych im. gen. Józefa Hauke-Bosaka	Kielce, ul. Warszawska 96
107	Zespół Szkół Przemysłu Spożywczego	Kielce, ul. Zagórska 14
108	Zespół Placówek Szkolno - Wychowawczych	Kielce, ul. Jagiellońska 30
109	Miejski Szkolny Ośrodek Sportowy	Kielce, ul. Prosta 57
110	Młodzieżowy Dom Kultury	Kielce, ul. Kozia 10 A
112	Specjalny Ośrodek Szkolno - Wychowawczy Nr 2	Kielce, ul. Kryształowa 6
113	Miejski Zespół Poradni Psychologiczno-Pedagogicznych	Kielce, ul. Urzędnicza 16
114	Świetlica Wspierająco -Integrująca „PLUS”	Kielce, ul. S. Żeromskiego 36
115	Świątokrzeskie Centrum Profilaktyki i Edukacji	Kielce, ul. J. Nowaka-Jeziorańskiego 65
116	Samorządowy Ośrodek Doradztwa Metodycznego i Doskonalenia Nauczycieli	Kielce, ul. Marszałka J. Piłsudskiego 42
117	Zespół Leczenia Środowiskowego	Kielce, ul. Wiosenna 1A
118	Żłobek Samorządowy Nr 5	Kielce, ul. Piekoszowska 49
119	Żłobek Samorządowy Nr 12	Kielce, ul. K. I. Gałczyńskiego 7
120	Żłobek Samorządowy Nr 13	Kielce, ul. Romualda 8
121	Żłobek Samorządowy Nr 15	Kielce, ul. A. Struga 6
122	Żłobek Samorządowy Nr 17	Kielce, aleja J. Szajnowicza-Iwanowa 15
123	Wzgórze Zamkowe	Kielce, ul. Zamkowa 3
125	Ośrodek Rodzinnej Pieczy Zastępczej	Kielce, ul. Wesola 47/49
126	Młodzieżowy Ośrodek Wychowawczy	Kielce, ul. Dobromyśl 44
127	Zakład Pielęgnacyjno – Opiekuńczy	Kielce, ul. Króla Jana III Sobieskiego 30
128	Zespół Placówek Oświatowych Nr 1	Kielce, ul. Szymanowskiego 5
129	IV Liceum Ogólnokształcące	Kielce, ul. Radiowa 1
147	Urząd Miasta Kielce	Kielce, Rynek 1

Na podstawie uchwały Nr XVI/247/2019 Rady Miasta Kielce z dnia 18 lipca 2019 r., z dniem 31 października 2019 r., zakończony został proces likwidacji jednostki budżetowej o nazwie „Placówka Opieki Doraźnej „Azyl” ” z siedzibą w Kielcach, przy ul. Kołtąta 4.

Na podstawie uchwały Nr XVI/219/2019 Rady Miasta Kielce z dnia 18 lipca 2019 r., z dniem 31 sierpnia 2019 r., zakończona została działalność Gimnazjum nr 3 w Kielcach, przy ul. Marszałkowskiej 40.

Na podstawie uchwały Nr XVIII/341/2019 Rady Miasta Kielce z dnia 19 września 2019 r. utworzona została placówka opiekuńczo-wychowawcza typu socjalizacyjnego o nazwie „Placówka Opiekuńczo-Wychowawcza Kamyk” z siedzibą w Kielcach przy ul. Wielkopolskiej 31.

Na podstawie uchwały Nr XVIII/301/2019 Rady Miasta Kielce z dnia 19 września 2019 r., z dniem 1 września 2019 r. nastąpiło przekształcenie Centrum Kształcenia Praktycznego w Kielcach w Centrum Kształcenia Zawodowego w Kielcach.

Na podstawie uchwały Nr XVI/222/2019 Rady Miasta Kielce z dnia 18 lipca 2019 r., z dniem 1 września 2019 r. nastąpiła zmiana nazwy Zespołu Szkół Ponadgimnazjalnych nr 1 w Kielcach na Zespół Szkół nr 2 w Kielcach.

Na podstawie uchwały Nr XVI/223/2019 Rady Miasta Kielce z dnia 18 lipca 2019 r., z dniem 1 września 2019 r. nastąpiła zmiana nazwy Zespołu Szkół Ponadgimnazjalnych nr 2 w Kielcach na Zespół Szkół nr 3 w Kielcach.

Na podstawie uchwały Nr XVI/218/2019 Rady Miasta Kielce z dnia 18 lipca 2019 r., z dniem 31 sierpnia 2019 r. dokonano zmiany siedziby Szkoły Podstawowej nr 8 im. Wojska Polskiego w Kielcach polegającej na przeniesieniu tej Szkoły z dotychczasowej siedziby w Kielcach, ul. Jana Karłowicza 26 do nowej siedziby w Kielcach, ul. Generała Hauke-Bosaka 1.

Na podstawie porozumienia z dnia 7 września 2012 roku Miasto Kielce przekazało Ministrowi Kultury i Dziedzictwa Narodowego do dalszego prowadzenia Ogólnokształcącą Szkołę Muzyczną I i II stopnia w Kielcach przy ul. Wojewódzkiej 12.

Jednostki budżetowe nie posiadają osobowości prawnej i nie mogą być podmiotem prawa własności. Gospodarują one otrzymanym mieniem w zastępstwie Miasta, w sposób umożliwiający realizację nałożonych na nie zadań statutowych. Wykorzystywane do ich działalności nieruchomości przekazywane są w trwały zarząd, który jest formą prawną władania nieruchomością przez jednostkę organizacyjną nieposiadającą osobowości prawnej.

Majątek Miasta Kielce udostępniony jednostkom budżetowym ujmowany jest w ewidencjach księgowych tych jednostek, z wyjątkiem gruntów nieoddanych w trwały zarząd, które są wykazywane w ewidencji księgowej Urzędu Miasta Kielce.

Dane w zakresie wartości majątku będącego w dyspozycji jednostek budżetowych przedstawia tabela Nr 21.

**TABELA Nr 21. Aktywa trwale i obrotowe w jednostkach budżetowych**  
wg stanu na dzień 31 grudnia 2018 roku oraz na dzień 31 grudnia 2019 roku

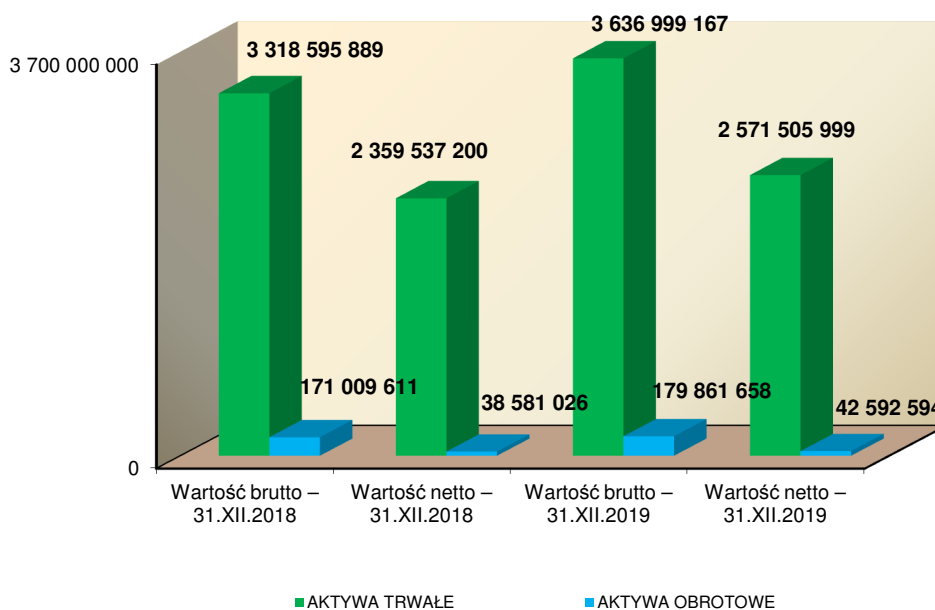
(IMK 002) w zł

Aktywa trwale i obrotowe w jednostkach budżetowych	Stan na dzień 31 grudnia 2018 roku			Stan na dzień 31 grudnia 2019 roku			Zmiana wartości (5-2)	(5 : 2) %
	Wartość brutto	Umorzenie/ Odpisy aktualizujące	Wartość netto	Wartość brutto	Umorzenie/ Odpisy aktualizujące	Wartość netto		
1	2	3	4	5	6	7	8	9
Wartości niematerialne i prawne	20 093 409	17 457 226	2 636 184	20 336 234	18 623 844	1 712 390	242 825	101
Rzeczowe aktywa trwale	3 064 077 230	925 856 174	2 138 221 056	3 381 319 879	1 031 123 699	2 350 196 179	317 242 648	110
Należności długoterminowe	2 871 373	8 688	2 862 685	1 754 887	9 023	1 745 864	-1 116 486	61
Długoterminowe aktywa finansowe	231 553 877	15 736 601	215 817 276	233 588 167	15 736 601	217 851 566	2 034 290	101
Wartość mienia zlikwidowanych jednostek	0	0	0	0	0	0	0	0
<b>RAZEM AKTYWA TRWAŁE</b>	<b>3 318 595 889</b>	<b>959 058 689</b>	<b>2 359 537 200</b>	<b>3 636 999 167</b>	<b>1 065 493 168</b>	<b>2 571 505 999</b>	<b>318 403 277</b>	<b>110</b>
Zapasy	2 089 343	0	2 089 343	1 805 468	0	1 805 468	-283 875	86
Należności krótkoterminowe	163 253 210	132 428 584	30 824 626	169 818 189	137 269 064	32 549 125	6 564 979	104
Środki pieniężne	5 665 971	0	5 665 971	8 237 649	0	8 237 649	2 571 678	145
Krótkoterminowe papiery wartościowe	0	0	0	0	0	0	0	0
Rozliczenia międzyokresowe	1 087	0	1 087	352	0	352	-735	32
<b>RAZEM AKTYWA OBROTOWE</b>	<b>171 009 611</b>	<b>132 428 584</b>	<b>38 581 026</b>	<b>179 861 658</b>	<b>137 269 064</b>	<b>42 592 594</b>	<b>8 852 047</b>	<b>105</b>
<b>RAZEM AKTYWA</b>	<b>3 489 605 500</b>	<b>1 091 487 274</b>	<b>2 398 118 226</b>	<b>3 816 860 824</b>	<b>1 202 762 231</b>	<b>2 614 098 593</b>	<b>327 255 324</b>	<b>109</b>

Dane zaprezentowane w tabeli Nr 21 wskazują, że według stanu na dzień 31 grudnia 2019 roku w jednostkach budżetowych zaewidencjonowano majątek o łącznej wartości brutto **3 816 860 824 zł**, w tym:

- aktywa trwale o wartości 3 636 999 167 zł,
- aktywa obrotowe o wartości 179 861 658 zł.

**WYKRES Nr 19. Struktura wartości aktywów trwałych i obrotowych w jednostkach budżetowych**  
wg stanu na dzień 31 grudnia 2018 roku oraz na dzień 31 grudnia 2019 roku



Majątek jednostek budżetowych stanowią głównie środki trwałe sklasyfikowane w grupach 0, 1 i 2 Klasyfikacji środków trwałych. Są to przede wszystkim grunty, budynki i lokale oraz obiekty inżynierii lądowej i wodnej. Środki trwałe stanowią ponad 80 % całego majątku na stanie jednostek budżetowych.

W okresie objętym *Informacją* nastąpiły istotne zmiany w wartości majątku jednostek budżetowych. Ogólna wartość brutto majątku będącego w dyspozycji jednostek budżetowych zwiększyła się o **327 255 324 zł**.

Największy wzrost wystąpił w wartości środków trwałych o łączną kwotę 220 311 084 zł, w tym w szczególności w pozycjach: „Obiekty inżynierii lądowej i wodnej” – o kwotę 119 683 985 zł, „Budynki, lokale” – o kwotę 51 956 925 zł, „Grunty” – o kwotę 32 142 752 zł, „Inne środki trwałe” – o kwotę 10 926 638 zł. Wartość inwestycji rozpoczętych wzrosła o kwotę 96 931 565 zł.

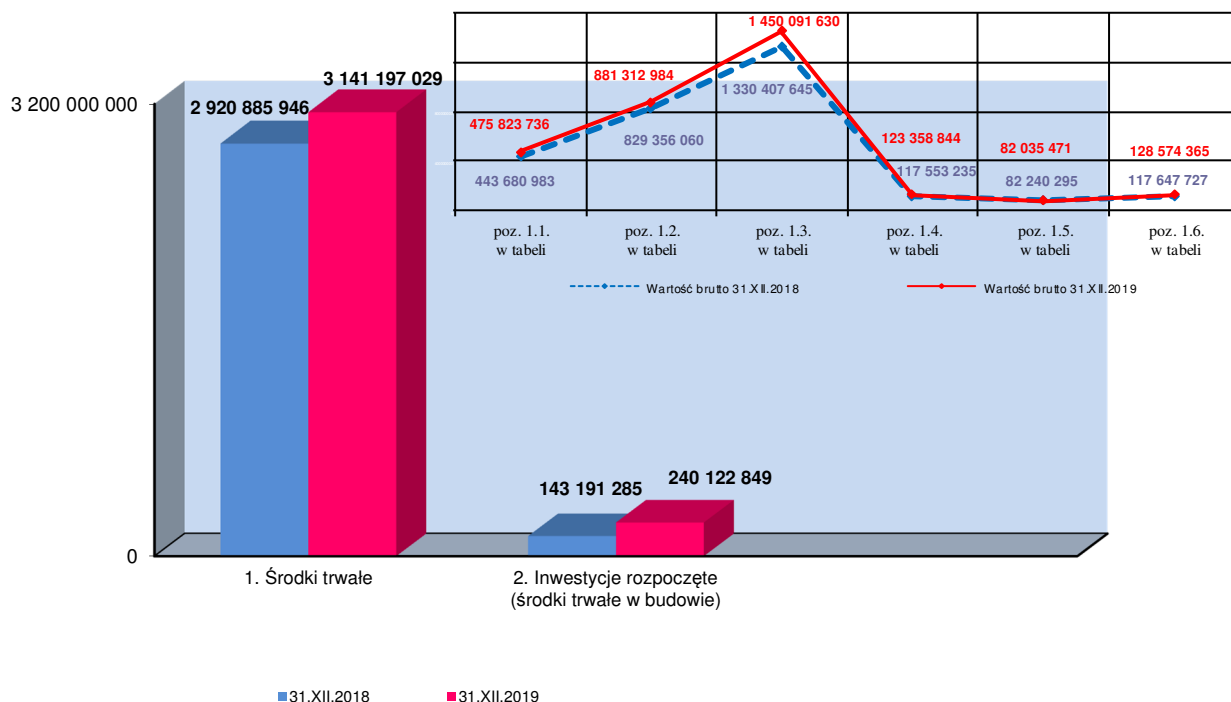
W aktywach obrotowych istotna zmiana wystąpiła w pozycji należności krótkoterminowe. Nastąpił wzrost wartości należności krótkoterminowych o 6 564 979 zł.

Informacje dotyczące rzeczowych aktywów trwałych Miasta Kielce ewidencjonowanych w jednostkach budżetowych w podziale na poszczególne składniki majątku prezentuje tabela Nr 22 i wykres Nr 20.



**WYKRES NR 20. Struktura wartości brutto rzeczowych aktywów trwałych w jednostkach budżetowych**

wg stanu na dzień 31 grudnia 2018 roku oraz na dzień 31 grudnia 2019 roku



**TABELA Nr 22. Wartość rzeczowych aktywów trwałych oraz powierzchnia gruntów i powierzchnia użytkowa budynków w jednostkach budżetowych**

wg stanu na dzień 31 grudnia 2018 roku oraz na dzień 31 grudnia 2019 roku

(IMK 009jb) w zł

JEDNOSTKI BUDŻETOWE	Stan na dzień 31 grudnia 2018 roku			Stan na dzień 31 grudnia 2019 roku			Zmiana wartości (5-2)	(5:2) %
	Wartość brutto	Umorzenie/ Odpisy aktualizujące	Wartość netto	Wartość brutto	Umorzenie/ Odpisy aktualizujące	Wartość netto		
1	2	3	4	5	6	7	8	9
<b>II. RZECZOWE AKTYWA TRWAŁE</b>	<b>3 064 077 230</b>	<b>925 856 174</b>	<b>2 138 221 056</b>	<b>3 381 319 879</b>	<b>1 031 123 699</b>	<b>2 350 196 179</b>	<b>317 242 648</b>	<b>110</b>
1. Środki trwałe	2 920 885 946	924 609 057	1 996 276 888	3 141 197 029	1 025 052 351	2 116 144 679	220 311 084	108
1.1 Grunty	443 680 983	7 623 557	436 057 426	475 823 736	8 823 164	467 000 571	32 142 752	107
1.2 Budynki, lokale	829 356 060	249 343 672	580 012 387	881 312 984	268 470 681	612 842 303	51 956 925	106
1.3 Obiekty inżynierii lądowej i wodnej	1 330 407 645	432 165 007	898 242 638	1 450 091 630	489 260 884	960 830 746	119 683 985	109
1.4 Maszyny i urządzenia techniczne	117 553 235	81 638 730	35 914 505	123 358 844	89 570 943	33 787 901	5 805 609	105
1.5 Środki transportu	82 240 295	44 470 706	37 769 589	82 035 471	53 537 374	28 498 097	-204 824	100
1.6 Inne środki trwałe	117 647 727	109 367 384	8 280 343	128 574 365	115 389 304	13 185 061	10 926 638	109
2. Inwestycje rozpoczęte (środki trwałe w budowie)	143 191 285	1 247 117	141 944 167	240 122 849	6 071 349	234 051 500	96 931 565	168
3. Środki przekazane na poczet inwestycji	0	0	0	0	0	0	0	0

(IMK 144jb)

JEDNOSTKI BUDŻETOWE	Stan na dzień 31 grudnia 2018 roku		Stan na dzień 31 grudnia 2019 roku		Zmiana powierzchni (4-2) (5-3)	(4:2) (5:3) %
	Powierzchnia [w m²]	Powierzchnia użytkowa [w m²]	Powierzchnia [w m²]	Powierzchnia użytkowa [w m²]		
1	2	3	4	5	6	7
1.1 Grunty	22 701 064	x	22 740 697	x	39 633	100
1.2 Budynki, lokale	x	710 844,78	x	704 896,36	-5 948,42	99

INFORMACJA O STANIE MIENIA KOMUNALNEGO MIASTA KIELCE

(IMK 103)

1	Miejski Ośrodek Pomocy Rodzinie Kielce, ul. Studzienna 2	Stan na dzień 31 grudnia 2018 roku			Stan na dzień 31 grudnia 2019 roku			Zmiana wartości (5-2)	(5:2) %
		Wartość brutto	Umorzenie/ Odpisy aktualizujące	Wartość netto	Wartość brutto	Umorzenie/ Odpisy aktualizujące	Wartość netto		
1		2	3	4	5	6	7	8	9
<b>II. RZECZOWE AKTYWA TRWAŁE</b>									
1.	Środki trwałe	47 977 018,55	19 962 803,50	28 014 215,05	50 973 991,47	21 437 403,21	29 536 588,26	2 996 972,92	106
1.1	Grunty	2 306 361,25	0,00	2 306 361,25	2 292 911,29	0,00	2 292 911,29	-13 449,96	99
1.2	Budynki, lokale	26 925 496,46	5 521 358,20	21 404 138,26	29 420 546,01	6 187 963,95	23 232 582,06	2 495 049,55	109
1.3	Obiekty inżynierii lądowej i wodnej	3 819 883,09	837 113,91	2 982 769,18	3 850 320,41	964 649,55	2 885 670,86	30 437,32	101
1.4	Maszyny i urządzenia techniczne	3 476 844,56	2 284 840,53	1 192 004,03	3 604 746,65	2 654 642,74	950 103,91	127 902,09	104
1.5	Środki transportu	738 784,36	702 387,55	36 396,81	738 784,36	724 225,65	14 558,71	0,00	100
1.6	Inne środki trwałe	10 709 648,83	10 617 103,31	92 545,52	11 066 682,75	10 905 921,32	160 761,43	357 033,92	103
2.	Inwestycje rozpoczęte (środki trwałe w budowie)	4 769 281,31	0,00	4 769 281,31	5 259 613,83	0,00	5 259 613,83	490 332,52	110
3.	Środki przekazane na poczet inwestycji	0,00	0,00	0,00	0,00	0,00	0,00	0,00	0

(IMK 144)

1	Miejski Ośrodek Pomocy Rodzinie Kielce, ul. Studzienna 2	Stan na dzień 31 grudnia 2018 roku		Stan na dzień 31 grudnia 2019 roku		Zmiana powierzchni (4-2) (5-3)	(4:2) (5:3) %
		Powierzchnia [w m <sup>2</sup> ]	Powierzchnia użytkowa [w m <sup>2</sup> ]	Powierzchnia [w m <sup>2</sup> ]	Powierzchnia użytkowa [w m <sup>2</sup> ]		
1		2	3	4	5	6	7
1.1	Grunty	42 527	x	43 064	x	537	101
1.2	Budynki, lokale	x	17 306,98	x	17 598,05	291,07	102

(IMK 103)

2	Dom Pomocy Społecznej im. Florentyny Malskiej Kielce, ul. Tarnowska 10	Stan na dzień 31 grudnia 2018 roku			Stan na dzień 31 grudnia 2019 roku			Zmiana wartości (5-2)	(5:2) %
		Wartość brutto	Umorzenie/ Odpisy aktualizujące	Wartość netto	Wartość brutto	Umorzenie/ Odpisy aktualizujące	Wartość netto		
1		2	3	4	5	6	7	8	9
<b>II. RZECZOWE AKTYWA TRWAŁE</b>									
1.	Środki trwałe	8 063 829,19	4 502 239,35	3 561 589,84	8 182 218,58	4 590 246,39	3 591 972,19	118 389,39	101
1.1	Grunty	32 205,96	0,00	32 205,96	32 205,96	0,00	32 205,96	0,00	100
1.2	Budynki, lokale	5 218 767,14	2 460 076,10	2 758 691,04	5 269 767,14	2 590 651,53	2 679 115,61	51 000,00	101
1.3	Obiekty inżynierii lądowej i wodnej	947 862,42	291 865,05	655 997,37	947 862,42	334 518,86	613 343,56	0,00	100
1.4	Maszyny i urządzenia techniczne	529 480,61	463 454,04	66 026,57	542 866,61	466 407,07	76 459,54	13 386,00	103
1.5	Środki transportu	221 006,44	221 006,44	0,00	250 680,50	115 000,00	135 680,50	29 674,06	113
1.6	Inne środki trwałe	1 114 506,62	1 065 837,72	48 668,90	1 121 492,95	1 083 668,93	37 824,02	6 986,33	101
2.	Inwestycje rozpoczęte (środki trwałe w budowie)	0,00	0,00	0,00	17 343,00	0,00	17 343,00	17 343,00	100
3.	Środki przekazane na poczet inwestycji	0,00	0,00	0,00	0,00	0,00	0,00	0,00	0

(IMK 144)

2	Dom Pomocy Społecznej im. Florentyny Malskiej Kielce, ul. Tarnowska 10	Stan na dzień 31 grudnia 2018 roku		Stan na dzień 31 grudnia 2019 roku		Zmiana powierzchni (4-2) (5-3)	(4:2) (5:3) %
		Powierzchnia [w m <sup>2</sup> ]	Powierzchnia użytkowa [w m <sup>2</sup> ]	Powierzchnia [w m <sup>2</sup> ]	Powierzchnia użytkowa [w m <sup>2</sup> ]		
1		2	3	4	5	6	7
1.1	Grunty	3 918	x	3 918	x	0	100
1.2	Budynki, lokale	x	2 936,00	x	2 936,00	0,00	100

(IMK 103)

3	Dom Pomocy Społecznej im. Jana Pawła II Kielce, ul. Jagiellońska 76	Stan na dzień 31 grudnia 2018 roku			Stan na dzień 31 grudnia 2019 roku			Zmiana wartości (5-2)	(5:2) %
		Wartość brutto	Umorzenie/ Odpisy aktualizujące	Wartość netto	Wartość brutto	Umorzenie/ Odpisy aktualizujące	Wartość netto		
1		2	3	4	5	6	7	8	9
<b>II. RZECZOWE AKTYWA TRWAŁE</b>									
1.	Środki trwałe	19 025 442,50	8 886 603,38	10 138 839,12	19 135 161,23	9 456 685,47	9 678 475,76	109 718,73	101
1.1	Grunty	19 024 274,50	8 886 603,38	10 137 671,12	19 133 993,23	9 456 685,47	9 677 307,76	109 718,73	101
1.2	Budynki, lokale	15 309 442,04	5 780 328,76	9 529 113,28	15 322 170,04	6 163 276,95	9 158 893,09	12 728,00	100
1.3	Obiekty inżynierii lądowej i wodnej	0,00	0,00	0,00	0,00	0,00	0,00	0,00	0
1.4	Maszyny i urządzenia techniczne	1 228 116,95	1 033 477,97	194 638,98	1 265 515,95	1 102 978,22	162 537,73	37 399,00	103
1.5	Środki transportu	334 042,40	128 553,63	205 488,77	334 042,40	183 462,11	150 580,29	0,00	100
1.6	Inne środki trwałe	1 954 923,76	1 944 243,02	10 680,74	2 014 515,49	2 006 968,19	7 547,30	59 591,73	103
2.	Inwestycje rozpoczęte (środki trwałe w budowie)	1 168,00	0,00	1 168,00	1 168,00	0,00	1 168,00	0,00	100
3.	Środki przekazane na poczet inwestycji	0,00	0,00	0,00	0,00	0,00	0,00	0,00	0

(IMK 144)

3	Dom Pomocy Społecznej im. Jana Pawła II Kielce, ul. Jagiellońska 76	Stan na dzień 31 grudnia 2018 roku		Stan na dzień 31 grudnia 2019 roku		Zmiana powierzchni (4-2) (5-3)	(4:2) (5:3) %
		Powierzchnia [w m <sup>2</sup> ]	Powierzchnia użytkowa [w m <sup>2</sup> ]	Powierzchnia [w m <sup>2</sup> ]	Powierzchnia użytkowa [w m <sup>2</sup> ]		
1		2	3	4	5	6	7
1.1	Grunty	24 058	x	24 058	x	0	100
1.2	Budynki, lokale	x	9 609,00	x	9 609,00	0,00	100

INFORMACJA O STANIE MIENIA KOMUNALNEGO MIASTA KIELCE

(IMK 103)

4	Dom Pomocy Społecznej im. Św. Brata Alberta Kielce, ul. S. Żeromskiego 4/6	Stan na dzień 31 grudnia 2018 roku			Stan na dzień 31 grudnia 2019 roku			Zmiana wartości (5-2)	(5:2) %
		Wartość brutto	Umorzenie/ Odpisy aktualizujące	Wartość netto	Wartość brutto	Umorzenie/ Odpisy aktualizujące	Wartość netto		
1		2	3	4	5	6	7	8	9
<b>II. RZECZOWE AKTYWA TRWAŁE</b>		<b>9 069 770,90</b>	<b>4 431 363,15</b>	<b>4 638 407,75</b>	<b>9 002 254,23</b>	<b>4 550 676,13</b>	<b>4 451 578,10</b>	<b>-67 516,67</b>	<b>99</b>
1.	Środki trwałe	9 069 770,90	4 431 363,15	4 638 407,75	9 002 254,23	4 550 676,13	4 451 578,10	-67 516,67	99
1.1	Grunty	21 174,72	0,00	21 174,72	21 174,72	0,00	21 174,72	0,00	100
1.2	Budynki, lokale	6 918 996,53	2 591 300,91	4 327 695,62	6 918 996,53	2 717 626,76	4 201 369,77	0,00	100
1.3	Obiekty inżynierii lądowej i wodnej	0,00	0,00	0,00	0,00	0,00	0,00	0,00	0
1.4	Maszyny i urządzenia techniczne	915 542,14	748 176,90	167 365,24	915 542,14	782 612,46	132 929,68	0,00	100
1.5	Środki transportu	327 343,00	206 168,43	121 174,57	235 343,00	139 239,07	96 103,93	-92 000,00	72
1.6	Inne środki trwałe	886 714,51	885 716,91	997,60	911 197,84	911 197,84	0,00	24 483,33	103
2.	Inwestycje rozpoczęte (środki trwałe w budowie)	0,00	0,00	0,00	0,00	0,00	0,00	0,00	0
3.	Środki przekazane na poczet inwestycji	0,00	0,00	0,00	0,00	0,00	0,00	0,00	0

(IMK 144)

4	Dom Pomocy Społecznej im. Św. Brata Alberta Kielce, ul. S. Żeromskiego 4/6	Stan na dzień 31 grudnia 2018 roku		Stan na dzień 31 grudnia 2019 roku		Zmiana powierzchni (4-2) (5-3)	(4:2) (5:3) %
		Powierzchnia [w m <sup>2</sup> ]	Powierzchnia użytkowa [w m <sup>2</sup> ]	Powierzchnia [w m <sup>2</sup> ]	Powierzchnia użytkowa [w m <sup>2</sup> ]		
1		2	3	4	5	6	7
1.1	Grunty	2 576	x	2 576	x	0	100
1.2	Budynki, lokale	x	3 325,00	x	3 325,00	0,00	100

(IMK 103)

5	Dom Pomocy Społecznej im. Jana i Marysieńki Sobieskich Kielce, ul. Króla Jana III Sobieskiego 30	Stan na dzień 31 grudnia 2018 roku			Stan na dzień 31 grudnia 2019 roku			Zmiana wartości (5-2)	(5:2) %
		Wartość brutto	Umorzenie/ Odpisy aktualizujące	Wartość netto	Wartość brutto	Umorzenie/ Odpisy aktualizujące	Wartość netto		
1		2	3	4	5	6	7	8	9
<b>II. RZECZOWE AKTYWA TRWAŁE</b>		<b>2 818 652,77</b>	<b>1 148 117,34</b>	<b>1 670 535,43</b>	<b>3 596 440,53</b>	<b>1 188 021,36</b>	<b>2 408 419,17</b>	<b>777 787,76</b>	<b>128</b>
1.	Środki trwałe	2 818 652,77	1 148 117,34	1 670 535,43	3 596 440,53	1 188 021,36	2 408 419,17	777 787,76	128
1.1	Grunty	96 839,82	0,00	96 839,82	96 839,82	0,00	96 839,82	0,00	100
1.2	Budynki, lokale	2 043 838,14	470 142,53	1 573 695,61	2 849 604,64	538 025,29	2 311 579,35	805 766,50	139
1.3	Obiekty inżynierii lądowej i wodnej	0,00	0,00	0,00	0,00	0,00	0,00	0,00	0
1.4	Maszyny i urządzenia techniczne	284 513,31	284 513,31	0,00	277 091,82	277 091,82	0,00	-7 421,49	97
1.5	Środki transportu	114 900,00	114 900,00	0,00	114 900,00	114 900,00	0,00	0,00	100
1.6	Inne środki trwałe	278 561,50	278 561,50	0,00	258 004,25	258 004,25	0,00	-20 557,25	93
2.	Inwestycje rozpoczęte (środki trwałe w budowie)	0,00	0,00	0,00	0,00	0,00	0,00	0,00	0
3.	Środki przekazane na poczet inwestycji	0,00	0,00	0,00	0,00	0,00	0,00	0,00	0

(IMK 144)

5	Dom Pomocy Społecznej im. Jana i Marysieńki Sobieskich Kielce, ul. Króla Jana III Sobieskiego 30	Stan na dzień 31 grudnia 2018 roku		Stan na dzień 31 grudnia 2019 roku		Zmiana powierzchni (4-2) (5-3)	(4:2) (5:3) %
		Powierzchnia [w m <sup>2</sup> ]	Powierzchnia użytkowa [w m <sup>2</sup> ]	Powierzchnia [w m <sup>2</sup> ]	Powierzchnia użytkowa [w m <sup>2</sup> ]		
1		2	3	4	5	6	7
1.1	Grunty	11 781	x	11 781	x	0	100
1.2	Budynki, lokale	x	2 101,00	x	2 101,00	0,00	100

(IMK 103)

6	Dom Pomocy Społecznej im. prof. Antoniego Kępińskiego Kielce, ul. Jagiellońska 76	Stan na dzień 31 grudnia 2018 roku			Stan na dzień 31 grudnia 2019 roku			Zmiana wartości (5-2)	(5:2) %
		Wartość brutto	Umorzenie/ Odpisy aktualizujące	Wartość netto	Wartość brutto	Umorzenie/ Odpisy aktualizujące	Wartość netto		
1		2	3	4	5	6	7	8	9
<b>II. RZECZOWE AKTYWA TRWAŁE</b>		<b>4 234 571,44</b>	<b>2 217 194,06</b>	<b>2 017 377,38</b>	<b>4 263 110,28</b>	<b>2 259 130,84</b>	<b>2 003 979,44</b>	<b>28 538,84</b>	<b>101</b>
1.	Środki trwałe	4 234 571,44	2 217 194,06	2 017 377,38	4 263 110,28	2 259 130,84	2 003 979,44	28 538,84	101
1.1	Grunty	44 305,71	0,00	44 305,71	44 305,71	0,00	44 305,71	0,00	100
1.2	Budynki, lokale	3 350 440,41	1 409 035,41	1 941 405,00	3 445 126,61	1 493 369,55	1 951 757,06	94 686,20	103
1.3	Obiekty inżynierii lądowej i wodnej	0,00	0,00	0,00	0,00	0,00	0,00	0,00	0
1.4	Maszyny i urządzenia techniczne	62 131,46	62 131,46	0,00	62 131,46	62 131,46	0,00	0,00	100
1.5	Środki transportu	168 640,00	136 973,33	31 666,67	168 640,00	160 723,33	7 916,67	0,00	100
1.6	Inne środki trwałe	609 053,86	609 053,86	0,00	542 906,50	542 906,50	0,00	-66 147,36	89
2.	Inwestycje rozpoczęte (środki trwałe w budowie)	0,00	0,00	0,00	0,00	0,00	0,00	0,00	0
3.	Środki przekazane na poczet inwestycji	0,00	0,00	0,00	0,00	0,00	0,00	0,00	0

(IMK 144)

6	Dom Pomocy Społecznej im. prof. Antoniego Kępińskiego Kielce, ul. Jagiellońska 76	Stan na dzień 31 grudnia 2018 roku		Stan na dzień 31 grudnia 2019 roku		Zmiana powierzchni (4-2) (5-3)	(4:2) (5:3) %
		Powierzchnia [w m <sup>2</sup> ]	Powierzchnia użytkowa [w m <sup>2</sup> ]	Powierzchnia [w m <sup>2</sup> ]	Powierzchnia użytkowa [w m <sup>2</sup> ]		
1		2	3	4	5	6	7
1.1	Grunty	5 390	x	5 390	x	0	100
1.2	Budynki, lokale	x	2 535,69	x	2 535,69	0,00	100

INFORMACJA O STANIE MIENIA KOMUNALNEGO MIASTA KIELCE

(IMK 103)

7	Zespół Placówek im. Aleksandra Kamińskiego „KAMYK” Kielce, ul. Marszałkowska 12	Stan na dzień 31 grudnia 2018 roku			Stan na dzień 31 grudnia 2019 roku			Zmiana wartości (5-2)	(5:2) %
		Wartość brutto	Umorzenie/ Odpisy aktualizujące	Wartość netto	Wartość brutto	Umorzenie/ Odpisy aktualizujące	Wartość netto		
1		2	3	4	5	6	7	8	9
<b>II. RZECZOWE AKTYWA TRWAŁE</b>		<b>4 201 306,26</b>	<b>1 658 170,65</b>	<b>2 543 135,61</b>	<b>0,00</b>	<b>0,00</b>	<b>0,00</b>	<b>-4 201 306,26</b>	<b>0</b>
1.	Środki trwałe	4 192 306,26	1 658 170,65	2 534 135,61	0,00	0,00	0,00	-4 192 306,26	0
1.1	Grunty	46 969,08	0,00	46 969,08	0,00	0,00	0,00	-46 969,08	0
1.2	Budynki, lokale	3 398 992,48	981 905,68	2 417 086,80	0,00	0,00	0,00	-3 398 992,48	0
1.3	Obiekty inżynierii lądowej i wodnej	100 628,85	36 669,12	63 959,73	0,00	0,00	0,00	-100 628,85	0
1.4	Maszyny i urządzenia techniczne	17 782,80	11 662,80	6 120,00	0,00	0,00	0,00	-17 782,80	0
1.5	Środki transportu	111 500,00	111 500,00	0,00	0,00	0,00	0,00	-111 500,00	0
1.6	Inne środki trwałe	516 433,05	516 433,05	0,00	0,00	0,00	0,00	-516 433,05	0
2.	Inwestycje rozpoczęte (środki trwałe w budowie)	9 000,00	0,00	9 000,00	0,00	0,00	0,00	-9 000,00	0
3.	Środki przekazane na poczet inwestycji	0,00	0,00	0,00	0,00	0,00	0,00	0,00	0

(IMK 144)

7	Zespół Placówek im. Aleksandra Kamińskiego „KAMYK” Kielce, ul. ul. Marszałkowska 12	Stan na dzień 31 grudnia 2018 roku		Stan na dzień 31 grudnia 2019 roku		Zmiana powierzchni (4-2) (5-3)	(4:2) (5:3) %
		Powierzchnia [w m <sup>2</sup> ]	Powierzchnia użytkowa [w m <sup>2</sup> ]	Powierzchnia [w m <sup>2</sup> ]	Powierzchnia użytkowa [w m <sup>2</sup> ]		
1		2	3	4	5	6	7
1.1	Grunty	5 714	x	0	x	-5 714	0
1.2	Budynki, lokale	x	1 153,97	x	0,00	-1 153,97	0

(IMK 103)

8	Miejski Ośrodek Sportu i Rekreacji Kielce, ul. Żytnia 1	Stan na dzień 31 grudnia 2018 roku			Stan na dzień 31 grudnia 2019 roku			Zmiana wartości (5-2)	(5:2) %
		Wartość brutto	Umorzenie/ Odpisy aktualizujące	Wartość netto	Wartość brutto	Umorzenie/ Odpisy aktualizujące	Wartość netto		
1		2	3	4	5	6	7	8	9
<b>II. RZECZOWE AKTYWA TRWAŁE</b>		<b>178 466 527,84</b>	<b>70 663 180,48</b>	<b>107 803 347,36</b>	<b>178 852 926,12</b>	<b>75 906 446,95</b>	<b>102 946 479,17</b>	<b>386 398,28</b>	<b>100</b>
1.	Środki trwałe	178 319 464,72	70 663 180,48	107 656 284,24	178 705 863,00	75 831 903,10	102 873 959,90	386 398,28	100
1.1	Grunty	0,00	0,00	0,00	0,00	0,00	0,00	0,00	0
1.2	Budynki, lokale	127 947 266,10	39 178 504,03	88 768 762,07	128 393 869,98	42 381 597,79	86 012 272,19	446 603,88	100
1.3	Obiekty inżynierii lądowej i wodnej	32 985 518,62	16 231 622,03	16 753 896,59	32 985 518,62	17 512 912,00	15 472 606,62	0,00	100
1.4	Maszyny i urządzenia techniczne	12 345 617,18	10 390 025,90	1 955 591,28	12 329 472,25	11 043 632,12	1 285 840,13	-16 144,93	100
1.5	Środki transportu	80 753,38	80 716,50	36,88	80 753,38	80 753,38	0,00	0,00	100
1.6	Inne środki trwałe	4 960 309,44	4 782 312,02	177 997,42	4 916 248,77	4 813 007,81	103 240,96	-44 060,67	99
2.	Inwestycje rozpoczęte (środki trwałe w budowie)	147 063,12	0,00	147 063,12	147 063,12	74 543,85	72 519,27	0,00	100
3.	Środki przekazane na poczet inwestycji	0,00	0,00	0,00	0,00	0,00	0,00	0,00	0

(IMK 144)

8	Miejski Ośrodek Sportu i Rekreacji Kielce, ul. Żytnia 1	Stan na dzień 31 grudnia 2018 roku		Stan na dzień 31 grudnia 2019 roku		Zmiana powierzchni (4-2) (5-3)	(4:2) (5:3) %
		Powierzchnia [w m <sup>2</sup> ]	Powierzchnia użytkowa [w m <sup>2</sup> ]	Powierzchnia [w m <sup>2</sup> ]	Powierzchnia użytkowa [w m <sup>2</sup> ]		
1		2	3	4	5	6	7
1.1	Grunty	0	x	0	x	0	0
1.2	Budynki, lokale	x	61 785,03	x	61 785,03	0,00	100

(IMK 103)

10	Zarząd Transportu Miejskiego Kielce, ul. W. Bartosa Głowackiego 4	Stan na dzień 31 grudnia 2018 roku			Stan na dzień 31 grudnia 2019 roku			Zmiana wartości (5-2)	(5:2) %
		Wartość brutto	Umorzenie/ Odpisy aktualizujące	Wartość netto	Wartość brutto	Umorzenie/ Odpisy aktualizujące	Wartość netto		
1		2	3	4	5	6	7	8	9
<b>II. RZECZOWE AKTYWA TRWAŁE</b>		<b>112 165 613,66</b>	<b>55 646 150,16</b>	<b>56 519 463,50</b>	<b>158 798 791,81</b>	<b>67 525 920,04</b>	<b>91 272 871,77</b>	<b>46 633 178,15</b>	<b>142</b>
1.	Środki trwałe	108 394 881,38	55 646 150,16	52 748 731,22	118 175 991,80	67 525 920,04	50 650 071,76	9 781 110,42	109
1.1	Grunty	0,00	0,00	0,00	0,00	0,00	0,00	0,00	0
1.2	Budynki, lokale	6 796 497,66	914 048,22	5 882 449,44	6 796 497,66	1 191 236,18	5 605 261,48	0,00	100
1.3	Obiekty inżynierii lądowej i wodnej	6 908 054,48	821 294,19	6 086 760,29	6 908 054,48	1 071 211,47	5 836 843,01	0,00	100
1.4	Maszyny i urządzenia techniczne	12 812 152,36	8 484 619,36	4 327 533,00	16 562 079,21	9 964 964,05	6 597 115,16	3 749 926,85	129
1.5	Środki transportu	74 586 829,12	38 134 840,63	36 451 988,49	74 586 829,12	47 263 280,72	27 323 548,40	0,00	100
1.6	Inne środki trwałe	7 291 347,76	7 291 347,76	0,00	13 322 531,33	8 035 227,62	5 287 303,71	6 031 183,57	183
2.	Inwestycje rozpoczęte (środki trwałe w budowie)	3 770 732,28	0,00	3 770 732,28	40 622 800,01	0,00	40 622 800,01	36 852 067,73	1 077
3.	Środki przekazane na poczet inwestycji	0,00	0,00	0,00	0,00	0,00	0,00	0,00	0

(IMK 144)

10	Zarząd Transportu Miejskiego Kielce, ul. W. Bartosa Głowackiego 4	Stan na dzień 31 grudnia 2018 roku		Stan na dzień 31 grudnia 2019 roku		Zmiana powierzchni (4-2) (5-3)	(4:2) (5:3) %
		Powierzchnia [w m <sup>2</sup> ]	Powierzchnia użytkowa [w m <sup>2</sup> ]	Powierzchnia [w m <sup>2</sup> ]	Powierzchnia użytkowa [w m <sup>2</sup> ]		
1		2	3	4	5	6	7
1.1	Grunty	0	x	0	x	0	0
1.2	Budynki, lokale	x	2 800,14	x	2 800,14	0,00	100

INFORMACJA O STANIE MIENIA KOMUNALNEGO MIASTA KIELCE

(IMK 103)

11	Kielecki Park Technologiczny Kielce, ul. K. Olszewskiego 6	Stan na dzień 31 grudnia 2018 roku			Stan na dzień 31 grudnia 2019 roku			Zmiana wartości (5-2)	(5:2) %
		Wartość brutto	Umorzenie/ Odpisy aktualizujące	Wartość netto	Wartość brutto	Umorzenie/ Odpisy aktualizujące	Wartość netto		
1		2	3	4	5	6	7	8	9
<b>II. RZECZOWE AKTYWA TRWAŁE</b>		<b>179 726 356,50</b>	<b>38 412 319,89</b>	<b>141 314 036,61</b>	<b>178 150 441,30</b>	<b>44 255 529,43</b>	<b>133 894 911,87</b>	<b>-1 575 915,20</b>	<b>99</b>
1.	Środki trwałe	177 838 650,35	38 412 319,89	139 426 330,46	171 484 169,54	44 255 529,43	127 228 640,11	-6 354 480,81	96
1.1	Grunty	11 238 581,60	3 433 484,28	7 805 097,32	11 238 581,60	3 883 027,56	7 355 554,04	0,00	100
1.2	Budynki, lokale	113 327 929,21	14 051 460,41	99 276 468,80	113 885 021,61	16 884 658,49	97 000 363,12	557 092,40	100
1.3	Obiekty inżynierii lądowej i wodnej	29 651 064,79	3 748 871,43	25 902 193,36	22 739 491,58	4 330 550,01	18 408 941,57	-6 911 573,21	77
1.4	Maszyny i urządzenia techniczne	15 699 767,30	10 279 593,62	5 420 173,68	15 699 767,30	11 750 024,87	3 949 742,43	0,00	100
1.5	Środki transportu	74 551,29	74 551,29	0,00	74 551,29	74 551,29	0,00	0,00	100
1.6	Inne środki trwałe	7 846 756,16	6 824 358,86	1 022 397,30	7 846 756,16	7 332 717,21	514 038,95	0,00	100
2.	Inwestycje rozpoczęte (środki trwałe w budowie)	1 887 706,15	0,00	1 887 706,15	6 666 271,76	0,00	6 666 271,76	4 778 565,61	353
3.	Środki przekazane na poczet inwestycji	0,00	0,00	0,00	0,00	0,00	0,00	0,00	0

(IMK 144)

11	Kielecki Park Technologiczny Kielce, ul. K. Olszewskiego 6	Stan na dzień 31 grudnia 2018 roku		Stan na dzień 31 grudnia 2019 roku		Zmiana powierzchni (4-2) (5-3)	(4:2) (5:3) %
		Powierzchnia [w m <sup>2</sup> ]	Powierzchnia użytkowa [w m <sup>2</sup> ]	Powierzchnia [w m <sup>2</sup> ]	Powierzchnia użytkowa [w m <sup>2</sup> ]		
1		2	3	4	5	6	7
1.1	Grunty	75 654	x	75 654	x	0	100
1.2	Budynki, lokale	x	32 755,30	x	32 755,30	0,00	100

(IMK 103)

13	Dom Rodzinny Nr 2 Kielce, aleja Górników Staszicowskich 93	Stan na dzień 31 grudnia 2018 roku			Stan na dzień 31 grudnia 2019 roku			Zmiana wartości (5-2)	(5:2) %
		Wartość brutto	Umorzenie/ Odpisy aktualizujące	Wartość netto	Wartość brutto	Umorzenie/ Odpisy aktualizujące	Wartość netto		
1		2	3	4	5	6	7	8	9
<b>II. RZECZOWE AKTYWA TRWAŁE</b>		<b>93 396,26</b>	<b>93 396,26</b>	<b>0,00</b>	<b>89 803,57</b>	<b>89 803,57</b>	<b>0,00</b>	<b>-3 592,69</b>	<b>96</b>
1.	Środki trwałe	93 396,26	93 396,26	0,00	89 803,57	89 803,57	0,00	-3 592,69	96
1.1	Grunty	0,00	0,00	0,00	0,00	0,00	0,00	0,00	0
1.2	Budynki, lokale	0,00	0,00	0,00	0,00	0,00	0,00	0,00	0
1.3	Obiekty inżynierii lądowej i wodnej	0,00	0,00	0,00	0,00	0,00	0,00	0,00	0
1.4	Maszyny i urządzenia techniczne	0,00	0,00	0,00	0,00	0,00	0,00	0,00	0
1.5	Środki transportu	0,00	0,00	0,00	0,00	0,00	0,00	0,00	0
1.6	Inne środki trwałe	93 396,26	93 396,26	0,00	89 803,57	89 803,57	0,00	-3 592,69	96
2.	Inwestycje rozpoczęte (środki trwałe w budowie)	0,00	0,00	0,00	0,00	0,00	0,00	0,00	0
3.	Środki przekazane na poczet inwestycji	0,00	0,00	0,00	0,00	0,00	0,00	0,00	0

(IMK 144)

13	Dom Rodzinny Nr 2 Kielce, aleja Górników Staszicowskich 93	Stan na dzień 31 grudnia 2018 roku		Stan na dzień 31 grudnia 2019 roku		Zmiana powierzchni (4-2) (5-3)	(4:2) (5:3) %
		Powierzchnia [w m <sup>2</sup> ]	Powierzchnia użytkowa [w m <sup>2</sup> ]	Powierzchnia [w m <sup>2</sup> ]	Powierzchnia użytkowa [w m <sup>2</sup> ]		
1		2	3	4	5	6	7
1.1	Grunty	0	x	0	x	0	0
1.2	Budynki, lokale	x	0,00	x	0,00	0,00	0

(IMK 103)

14	Placówka Opieki Doraźnej „AZYL” Kielce, ul. ks. H. Kołłątaja 4	Stan na dzień 31 grudnia 2018 roku			Stan na dzień 31 grudnia 2019 roku			Zmiana wartości (5-2)	(5:2) %
		Wartość brutto	Umorzenie/ Odpisy aktualizujące	Wartość netto	Wartość brutto	Umorzenie/ Odpisy aktualizujące	Wartość netto		
1		2	3	4	5	6	7	8	9
<b>II. RZECZOWE AKTYWA TRWAŁE</b>		<b>424 593,09</b>	<b>424 593,09</b>	<b>0,00</b>	<b>0,00</b>	<b>0,00</b>	<b>0,00</b>	<b>-424 593,09</b>	<b>0</b>
1.	Środki trwałe	424 593,09	424 593,09	0,00	0,00	0,00	0,00	-424 593,09	0
1.1	Grunty	0,00	0,00	0,00	0,00	0,00	0,00	0,00	0
1.2	Budynki, lokale	0,00	0,00	0,00	0,00	0,00	0,00	0,00	0
1.3	Obiekty inżynierii lądowej i wodnej	0,00	0,00	0,00	0,00	0,00	0,00	0,00	0
1.4	Maszyny i urządzenia techniczne	13 857,40	13 857,40	0,00	0,00	0,00	0,00	-13 857,40	0
1.5	Środki transportu	39 800,00	39 800,00	0,00	0,00	0,00	0,00	-39 800,00	0
1.6	Inne środki trwałe	370 935,69	370 935,69	0,00	0,00	0,00	0,00	-370 935,69	0
2.	Inwestycje rozpoczęte (środki trwałe w budowie)	0,00	0,00	0,00	0,00	0,00	0,00	0,00	0
3.	Środki przekazane na poczet inwestycji	0,00	0,00	0,00	0,00	0,00	0,00	0,00	0

(IMK 144)

14	Placówka Opieki Doraźnej „AZYL” Kielce, ul. ks. H. Kołłątaja 4	Stan na dzień 31 grudnia 2018 roku		Stan na dzień 31 grudnia 2019 roku		Zmiana powierzchni (4-2) (5-3)	(4:2) (5:3) %
		Powierzchnia [w m <sup>2</sup> ]	Powierzchnia użytkowa [w m <sup>2</sup> ]	Powierzchnia [w m <sup>2</sup> ]	Powierzchnia użytkowa [w m <sup>2</sup> ]		
1		2	3	4	5	6	7
1.1	Grunty	0	x	0	x	0	0
1.2	Budynki, lokale	x	0,00	x	0,00	0,00	0

INFORMACJA O STANIE MIENIA KOMUNALNEGO MIASTA KIELCE

(IMK 103)

15 Centrum Kształcenia Zawodowego Kielce, ul. Jagiellońska 28	Stan na dzień 31 grudnia 2018 roku			Stan na dzień 31 grudnia 2019 roku			Zmiana wartości (5-2)	(5:2) %
	Wartość brutto	Umorzenie/ Odpisy aktualizujące	Wartość netto	Wartość brutto	Umorzenie/ Odpisy aktualizujące	Wartość netto		
1	2	3	4	5	6	7	8	9
<b>II. RZECZOWE AKTYWA TRWAŁE</b>	<b>6 386 359,78</b>	<b>450 269,04</b>	<b>5 936 090,74</b>	<b>38 373 050,79</b>	<b>645 748,38</b>	<b>37 727 302,41</b>	<b>31 986 691,01</b>	<b>601</b>
1. Środki trwałe	5 131 407,43	450 269,04	4 681 138,39	5 062 925,21	645 748,38	4 417 176,83	-68 482,22	99
1.1 Grunty	4 968 574,08	373 083,84	4 595 490,24	4 968 574,08	559 625,76	4 408 948,32	0,00	100
1.2 Budynki, lokale	56 795,90	3 076,51	53 719,39	0,00	0,00	0,00	-56 795,90	0
1.3 Obiekty inżynierii lądowej i wodnej	16 129,63	1 572,56	14 557,07	0,00	0,00	0,00	-16 129,63	0
1.4 Maszyny i urządzenia techniczne	41 824,25	29 661,16	12 163,09	41 824,25	35 827,98	5 996,27	0,00	100
1.5 Środki transportu	0,00	0,00	0,00	0,00	0,00	0,00	0,00	0
1.6 Inne środki trwałe	48 083,57	42 874,97	5 208,60	52 526,88	50 294,64	2 232,24	4 443,31	109
2. Inwestycje rozpoczęte (środki trwałe w budowie)	1 254 952,35	0,00	1 254 952,35	33 310 125,58	0,00	33 310 125,58	32 055 173,23	2 654
3. Środki przekazane na poczet inwestycji	0,00	0,00	0,00	0,00	0,00	0,00	0,00	0

(IMK 144)

15 Centrum Kształcenia Zawodowego Kielce, ul. Jagiellońska 28	Stan na dzień 31 grudnia 2018 roku		Stan na dzień 31 grudnia 2019 roku		Zmiana powierzchni (4-2) (5-3)	(4:2) (5:3) %
	Powierzchnia [w m²]	Powierzchnia użytkowa [w m²]	Powierzchnia [w m²]	Powierzchnia użytkowa [w m²]		
1	2	3	4	5	6	7
1.1 Grunty	30 380	x	30 380	x	0	100
1.2 Budynki, lokale	x	136,99	x	0,00	-136,99	0

(IMK 103)

16 Dom dla Matek z Małoletnimi Dziećmi i Kobiet w Cięży Kielce, ul. Słoneczna 9	Stan na dzień 31 grudnia 2018 roku			Stan na dzień 31 grudnia 2019 roku			Zmiana wartości (5-2)	(5:2) %
	Wartość brutto	Umorzenie/ Odpisy aktualizujące	Wartość netto	Wartość brutto	Umorzenie/ Odpisy aktualizujące	Wartość netto		
1	2	3	4	5	6	7	8	9
<b>II. RZECZOWE AKTYWA TRWAŁE</b>	<b>469 856,36</b>	<b>199 760,48</b>	<b>270 095,88</b>	<b>482 357,36</b>	<b>220 685,33</b>	<b>261 672,03</b>	<b>12 501,00</b>	<b>103</b>
1. Środki trwałe	469 856,36	199 760,48	270 095,88	482 357,36	220 685,33	261 672,03	12 501,00	103
1.1 Grunty	13 192,38	0,00	13 192,38	13 192,38	0,00	13 192,38	0,00	100
1.2 Budynki, lokale	336 954,10	80 050,60	256 903,50	336 954,10	88 474,45	248 479,65	0,00	100
1.3 Obiekty inżynierii lądowej i wodnej	0,00	0,00	0,00	0,00	0,00	0,00	0,00	0
1.4 Maszyny i urządzenia techniczne	0,00	0,00	0,00	0,00	0,00	0,00	0,00	0
1.5 Środki transportu	0,00	0,00	0,00	0,00	0,00	0,00	0,00	0
1.6 Inne środki trwałe	119 709,88	119 709,88	0,00	132 210,88	132 210,88	0,00	12 501,00	110
2. Inwestycje rozpoczęte (środki trwałe w budowie)	0,00	0,00	0,00	0,00	0,00	0,00	0,00	0
3. Środki przekazane na poczet inwestycji	0,00	0,00	0,00	0,00	0,00	0,00	0,00	0

(IMK 144)

16 Dom dla Matek z Małoletnimi Dziećmi i Kobiet w Cięży Kielce, ul. Słoneczna 9	Stan na dzień 31 grudnia 2018 roku		Stan na dzień 31 grudnia 2019 roku		Zmiana powierzchni (4-2) (5-3)	(4:2) (5:3) %
	Powierzchnia [w m²]	Powierzchnia użytkowa [w m²]	Powierzchnia [w m²]	Powierzchnia użytkowa [w m²]		
1	2	3	4	5	6	7
1.1 Grunty	1 605	x	1 605	x	0	100
1.2 Budynki, lokale	x	169,00	x	169,00	0,00	100

(IMK 103)

17 Miejski Urząd Pracy Kielce, ul. K. Szymanowskiego 6	Stan na dzień 31 grudnia 2018 roku			Stan na dzień 31 grudnia 2019 roku			Zmiana wartości (5-2)	(5:2) %
	Wartość brutto	Umorzenie/ Odpisy aktualizujące	Wartość netto	Wartość brutto	Umorzenie/ Odpisy aktualizujące	Wartość netto		
1	2	3	4	5	6	7	8	9
<b>II. RZECZOWE AKTYWA TRWAŁE</b>	<b>8 586 456,86</b>	<b>6 363 262,79</b>	<b>2 223 194,07</b>	<b>8 966 289,31</b>	<b>6 960 405,84</b>	<b>2 005 883,47</b>	<b>379 832,45</b>	<b>104</b>
1. Środki trwałe	8 586 456,86	6 363 262,79	2 223 194,07	8 966 289,31	6 960 405,84	2 005 883,47	379 832,45	104
1.1 Grunty	80 021,70	0,00	80 021,70	80 021,70	0,00	80 021,70	0,00	100
1.2 Budynki, lokale	3 560 850,78	2 271 143,69	1 289 707,09	3 796 638,78	2 516 447,43	1 280 191,35	235 788,00	107
1.3 Obiekty inżynierii lądowej i wodnej	745 733,79	384 553,14	361 180,65	745 733,79	418 020,85	327 712,94	0,00	100
1.4 Maszyny i urządzenia techniczne	3 265 709,63	2 855 133,65	410 575,98	3 236 855,38	2 968 245,97	268 609,41	-28 854,25	99
1.5 Środki transportu	170 192,06	133 871,23	36 320,83	170 192,06	152 031,64	18 160,42	0,00	100
1.6 Inne środki trwałe	763 948,90	718 561,08	45 387,82	936 847,60	905 659,95	31 187,65	172 898,70	123
2. Inwestycje rozpoczęte (środki trwałe w budowie)	0,00	0,00	0,00	0,00	0,00	0,00	0,00	0
3. Środki przekazane na poczet inwestycji	0,00	0,00	0,00	0,00	0,00	0,00	0,00	0

(IMK 144)

17 Miejski Urząd Pracy Kielce, ul. K. Szymanowskiego	Stan na dzień 31 grudnia 2018 roku		Stan na dzień 31 grudnia 2019 roku		Zmiana powierzchni (4-2) (5-3)	(4:2) (5:3) %
	Powierzchnia [w m²]	Powierzchnia użytkowa [w m²]	Powierzchnia [w m²]	Powierzchnia użytkowa [w m²]		
1	2	3	4	5	6	7
1.1 Grunty	9 735	x	9 735	x	0	100
1.2 Budynki, lokale	x	3 468,00	x	3 468,00	0,00	100

INFORMACJA O STANIE MIENIA KOMUNALNEGO MIASTA KIELCE

(IMK 103)

18 Zakład Obsługi Urzędu Miasta Kielce Kielce, ul. Strycharska 6	Stan na dzień 31 grudnia 2018 roku			Stan na dzień 31 grudnia 2019 roku			Zmiana wartości (5-2)	(5:2) %
	Wartość brutto	Umorzenie/ Odpisy aktualizujące	Wartość netto	Wartość brutto	Umorzenie/ Odpisy aktualizujące	Wartość netto		
1	2	3	4	5	6	7	8	9
<b>II. RZECZOWE AKTYWA TRWAŁE</b>	<b>57 350 762,26</b>	<b>24 046 064,08</b>	<b>33 304 698,18</b>	<b>56 462 191,95</b>	<b>26 450 554,28</b>	<b>30 011 637,67</b>	<b>-888 570,31</b>	<b>98</b>
1. Środki trwałe	56 447 179,73	24 046 064,08	32 401 115,65	56 376 640,05	26 450 554,28	29 926 085,77	-70 539,68	100
1.1 Grunty	0,00	0,00	0,00	0,00	0,00	0,00	0,00	0
1.2 Budynki, lokale	19 654 584,13	6 360 815,58	13 293 768,55	19 815 849,21	6 850 352,57	12 965 496,64	161 265,08	101
1.3 Obiekty inżynierii lądowej i wodnej	14 557 873,40	3 227 582,89	11 330 290,51	14 557 873,40	3 880 888,33	10 676 985,07	0,00	100
1.4 Maszyny i urządzenia techniczne	15 900 843,35	8 812 984,69	7 087 858,66	15 791 556,20	10 016 237,87	5 775 318,33	-109 287,15	99
1.5 Środki transportu	1 009 989,75	659 028,99	350 960,76	920 008,14	675 227,30	244 780,84	-89 981,61	91
1.6 Inne środki trwałe	5 323 889,10	4 985 651,93	338 237,17	5 291 353,10	5 027 848,21	263 504,89	-32 536,00	99
2. Inwestycje rozpoczęte (środki trwałe w budowie)	903 582,53	0,00	903 582,53	85 551,90	0,00	85 551,90	-818 030,63	9
3. Środki przekazane na poczet inwestycji	0,00	0,00	0,00	0,00	0,00	0,00	0,00	0

(IMK 144)

18 Zakład Obsługi Urzędu Miasta Kielce Kielce, ul. Strycharska 6	Stan na dzień 31 grudnia 2018 roku		Stan na dzień 31 grudnia 2019 roku		Zmiana powierzchni (4-2) (5-3)	(4:2) (5:3) %
	Powierzchnia [w m <sup>2</sup> ]	Powierzchnia użytkowa [w m <sup>2</sup> ]	Powierzchnia [w m <sup>2</sup> ]	Powierzchnia użytkowa [w m <sup>2</sup> ]		
1	2	3	4	5	6	7
1.1 Grunty	0	x	0	x	0	0
1.2 Budynki, lokale	x	11 207,90	x	11 207,90	0,00	100

(IMK 103)

19 Miejski Zarząd Dróg Kielce, ul. J. Prendowskiej 7	Stan na dzień 31 grudnia 2018 roku			Stan na dzień 31 grudnia 2019 roku			Zmiana wartości (5-2)	(5:2) %
	Wartość brutto	Umorzenie/ Odpisy aktualizujące	Wartość netto	Wartość brutto	Umorzenie/ Odpisy aktualizujące	Wartość netto		
1	2	3	4	5	6	7	8	9
<b>II. RZECZOWE AKTYWA TRWAŁE</b>	<b>1 269 019 841,80</b>	<b>306 221 330,88</b>	<b>962 798 510,92</b>	<b>1 417 760 226,08</b>	<b>352 395 018,02</b>	<b>1 065 365 208,06</b>	<b>148 740 384,28</b>	<b>112</b>
1. Środki trwałe	1 199 116 171,53	306 221 330,88	892 894 840,65	1 295 185 946,99	352 395 018,02	942 790 928,97	96 069 775,46	108
1.1 Grunty	155 284 042,71	13 790,83	155 270 251,88	162 262 794,81	14 991,78	162 247 803,03	6 978 752,10	104
1.2 Budynki, lokale	35 165 784,28	3 546 735,72	31 619 048,56	35 140 437,28	4 425 246,75	30 715 190,53	-25 347,00	100
1.3 Obiekty inżynierii lądowej i wodnej	999 795 806,98	295 715 141,81	704 080 665,17	1 088 874 537,53	340 535 132,28	748 339 405,25	89 078 730,55	109
1.4 Maszyny i urządzenia techniczne	7 155 830,90	5 319 368,99	1 836 461,91	7 155 830,90	5 706 787,48	1 449 043,42	0,00	100
1.5 Środki transportu	253 547,63	228 053,99	25 493,64	253 547,63	253 547,61	0,02	0,00	100
1.6 Inne środki trwałe	1 461 159,03	1 398 239,54	62 919,49	1 498 798,84	1 459 312,12	39 486,72	37 639,81	103
2. Inwestycje rozpoczęte (środki trwałe w budowie)	69 903 670,27	0,00	69 903 670,27	122 574 279,09	0,00	122 574 279,09	52 670 608,82	175
3. Środki przekazane na poczet inwestycji	0,00	0,00	0,00	0,00	0,00	0,00	0,00	0

(IMK 144)

19 Miejski Zarząd Dróg Kielce, ul. J. Prendowskiej 7	Stan na dzień 31 grudnia 2018 roku		Stan na dzień 31 grudnia 2019 roku		Zmiana powierzchni (4-2) (5-3)	(4:2) (5:3) %
	Powierzchnia [w m <sup>2</sup> ]	Powierzchnia użytkowa [w m <sup>2</sup> ]	Powierzchnia [w m <sup>2</sup> ]	Powierzchnia użytkowa [w m <sup>2</sup> ]		
1	2	3	4	5	6	7
1.1 Grunty	1 977 113	x	2 087 368	x	110 255	106
1.2 Budynki, lokale	x	3 682,59	x	3 642,59	-40,00	99

(IMK 103)

20 Geopark Kielce Kielce, ul. Daleszycka 21	Stan na dzień 31 grudnia 2018 roku			Stan na dzień 31 grudnia 2019 roku			Zmiana wartości (5-2)	(5:2) %
	Wartość brutto	Umorzenie/ Odpisy aktualizujące	Wartość netto	Wartość brutto	Umorzenie/ Odpisy aktualizujące	Wartość netto		
1	2	3	4	5	6	7	8	9
<b>II. RZECZOWE AKTYWA TRWAŁE</b>	<b>89 182 250,15</b>	<b>17 378 344,49</b>	<b>71 803 905,66</b>	<b>99 663 270,02</b>	<b>19 922 586,24</b>	<b>79 740 683,78</b>	<b>10 481 019,87</b>	<b>112</b>
1. Środki trwałe	61 642 531,96	17 378 344,49	44 264 187,47	97 791 860,62	19 922 586,24	77 869 274,38	36 149 328,66	159
1.1 Grunty	2 115 027,79	0,00	2 115 027,79	3 042 473,20	0,00	3 042 473,20	927 445,41	144
1.2 Budynki, lokale	31 776 124,59	5 614 114,96	26 162 009,63	37 629 555,87	6 429 968,88	31 199 586,99	5 853 431,28	118
1.3 Obiekty inżynierii lądowej i wodnej	21 806 437,82	7 939 790,89	13 866 646,93	49 028 104,18	8 784 032,89	40 244 071,29	27 221 666,36	225
1.4 Maszyny i urządzenia techniczne	4 217 748,33	2 355 949,24	1 861 799,09	5 506 688,33	2 745 557,83	2 761 130,50	1 288 940,00	131
1.5 Środki transportu	37 878,00	22 979,32	14 898,68	93 999,95	28 282,24	65 717,71	56 121,95	248
1.6 Inne środki trwałe	1 689 315,43	1 445 510,08	243 805,35	2 491 039,09	1 934 744,40	556 294,69	801 723,66	147
2. Inwestycje rozpoczęte (środki trwałe w budowie)	27 539 718,19	0,00	27 539 718,19	1 871 409,40	0,00	1 871 409,40	-25 668 308,79	7
3. Środki przekazane na poczet inwestycji	0,00	0,00	0,00	0,00	0,00	0,00	0,00	0

(IMK 144)

20 Geopark Kielce Kielce, ul. Daleszycka 21	Stan na dzień 31 grudnia 2018 roku		Stan na dzień 31 grudnia 2019 roku		Zmiana powierzchni (4-2) (5-3)	(4:2) (5:3) %
	Powierzchnia [w m <sup>2</sup> ]	Powierzchnia użytkowa [w m <sup>2</sup> ]	Powierzchnia [w m <sup>2</sup> ]	Powierzchnia użytkowa [w m <sup>2</sup> ]		
1	2	3	4	5	6	7
1.1 Grunty	183 841	x	183 841	x	0	100
1.2 Budynki, lokale	x	5 657,21	x	5 853,88	196,67	103

INFORMACJA O STANIE MIENIA KOMUNALNEGO MIASTA KIELCE

(IMK 103)

21 Straż Miejska (Komenda Straży Miejskiej) Kielce, ul. Ogrodowa 3B	Stan na dzień 31 grudnia 2018 roku			Stan na dzień 31 grudnia 2019 roku			Zmiana wartości (5-2)	(5:2) %
	Wartość brutto	Umorzenie/ Odpisy aktualizujące	Wartość netto	Wartość brutto	Umorzenie/ Odpisy aktualizujące	Wartość netto		
1	2	3	4	5	6	7	8	9
<b>II. RZECZOWE AKTYWA TRWAŁE</b>	<b>3 935 029,92</b>	<b>2 076 488,87</b>	<b>1 858 541,05</b>	<b>3 942 296,02</b>	<b>2 018 358,30</b>	<b>1 923 937,72</b>	<b>7 266,10</b>	<b>100</b>
1. Środki trwałe	3 802 754,32	2 076 488,87	1 726 265,45	3 810 020,42	2 018 358,30	1 791 662,12	7 266,10	100
1.1 Grunty	906 095,40	0,00	906 095,40	906 095,40	0,00	906 095,40	0,00	100
1.2 Budynki, lokale	789 466,08	291 610,69	497 855,39	789 466,08	311 347,34	478 118,74	0,00	100
1.3 Obiekty inżynierii lądowej i wodnej	227 484,03	88 494,89	138 989,14	227 484,03	98 666,84	128 817,19	0,00	100
1.4 Maszyny i urządzenia techniczne	137 396,47	121 555,37	15 841,10	165 624,97	127 182,57	38 442,40	28 228,50	121
1.5 Środki transportu	802 235,09	653 613,37	148 621,72	755 982,59	538 264,66	217 717,93	-46 252,50	94
1.6 Inne środki trwałe	940 077,25	921 214,55	18 862,70	965 367,35	942 896,89	22 470,46	25 290,10	103
2. Inwestycje rozpoczęte (środki trwałe w budowie)	132 275,60	0,00	132 275,60	132 275,60	0,00	132 275,60	0,00	100
3. Środki przekazane na poczet inwestycji	0,00	0,00	0,00	0,00	0,00	0,00	0,00	0

(IMK 144)

21 Straż Miejska (Komenda Straży Miejskiej) Kielce, ul. Ogrodowa 3B	Stan na dzień 31 grudnia 2018 roku		Stan na dzień 31 grudnia 2019 roku		Zmiana powierzchni (4-2) (5-3)	(4:2) (5:3) %
	Powierzchnia [w m <sup>2</sup> ]	Powierzchnia użytkowa [w m <sup>2</sup> ]	Powierzchnia [w m <sup>2</sup> ]	Powierzchnia użytkowa [w m <sup>2</sup> ]		
1	2	3	4	5	6	7
1.1 Grunty	3 082	x	3 082	x	0	100
1.2 Budynki, lokale	x	709,70	x	709,70	0,00	100

(IMK 103)

22 Przedszkole Samorządowe Nr 1 Kielce, ul. C. K. Norwida 5	Stan na dzień 31 grudnia 2018 roku			Stan na dzień 31 grudnia 2019 roku			Zmiana wartości (5-2)	(5:2) %
	Wartość brutto	Umorzenie/ Odpisy aktualizujące	Wartość netto	Wartość brutto	Umorzenie/ Odpisy aktualizujące	Wartość netto		
1	2	3	4	5	6	7	8	9
<b>II. RZECZOWE AKTYWA TRWAŁE</b>	<b>847 357,18</b>	<b>600 945,32</b>	<b>246 411,86</b>	<b>855 728,21</b>	<b>623 429,99</b>	<b>232 298,22</b>	<b>8 371,03</b>	<b>101</b>
1. Środki trwałe	847 357,18	600 945,32	246 411,86	855 728,21	623 429,99	232 298,22	8 371,03	101
1.1 Grunty	35 683,02	0,00	35 683,02	35 683,02	0,00	35 683,02	0,00	100
1.2 Budynki, lokale	618 860,34	408 131,50	210 728,84	334 937,68	334 865,67	72,01	-283 922,66	54
1.3 Obiekty inżynierii lądowej i wodnej	0,00	0,00	0,00	283 922,66	87 379,47	196 543,19	283 922,66	0
1.4 Maszyny i urządzenia techniczne	45 144,83	45 144,83	0,00	45 144,83	45 144,83	0,00	0,00	100
1.5 Środki transportu	0,00	0,00	0,00	0,00	0,00	0,00	0,00	0
1.6 Inne środki trwałe	147 668,99	147 668,99	0,00	156 040,02	156 040,02	0,00	8 371,03	106
2. Inwestycje rozpoczęte (środki trwałe w budowie)	0,00	0,00	0,00	0,00	0,00	0,00	0,00	0
3. Środki przekazane na poczet inwestycji	0,00	0,00	0,00	0,00	0,00	0,00	0,00	0

(IMK 144)

22 Przedszkole Samorządowe Nr 1 Kielce, ul. C. K. Norwida 5	Stan na dzień 31 grudnia 2018 roku		Stan na dzień 31 grudnia 2019 roku		Zmiana powierzchni (4-2) (5-3)	(4:2) (5:3) %
	Powierzchnia [w m <sup>2</sup> ]	Powierzchnia użytkowa [w m <sup>2</sup> ]	Powierzchnia [w m <sup>2</sup> ]	Powierzchnia użytkowa [w m <sup>2</sup> ]		
1	2	3	4	5	6	7
1.1 Grunty	4 341	x	4 341	x	0	100
1.2 Budynki, lokale	x	945,00	x	945,00	0,00	100

(IMK 103)

23 Przedszkole Samorządowe Nr 2 Kielce, ul. Sowie 1 B	Stan na dzień 31 grudnia 2018 roku			Stan na dzień 31 grudnia 2019 roku			Zmiana wartości (5-2)	(5:2) %
	Wartość brutto	Umorzenie/ Odpisy aktualizujące	Wartość netto	Wartość brutto	Umorzenie/ Odpisy aktualizujące	Wartość netto		
1	2	3	4	5	6	7	8	9
<b>II. RZECZOWE AKTYWA TRWAŁE</b>	<b>892 631,96</b>	<b>590 927,58</b>	<b>301 704,38</b>	<b>1 053 236,14</b>	<b>607 934,76</b>	<b>445 301,38</b>	<b>160 604,18</b>	<b>118</b>
1. Środki trwałe	892 631,96	590 927,58	301 704,38	1 053 236,14	607 934,76	445 301,38	160 604,18	118
1.1 Grunty	15 313,80	0,00	15 313,80	15 313,80	0,00	15 313,80	0,00	100
1.2 Budynki, lokale	556 277,49	276 969,37	279 308,12	716 231,67	291 542,76	424 688,91	159 954,18	129
1.3 Obiekty inżynierii lądowej i wodnej	9 684,21	9 684,21	0,00	9 684,21	9 684,00	0,21	0,00	100
1.4 Maszyny i urządzenia techniczne	23 600,43	19 447,96	4 152,47	23 600,43	20 217,96	3 382,47	0,00	100
1.5 Środki transportu	0,00	0,00	0,00	0,00	0,00	0,00	0,00	0
1.6 Inne środki trwałe	287 756,03	284 826,04	2 929,99	288 406,03	286 490,04	1 915,99	650,00	100
2. Inwestycje rozpoczęte (środki trwałe w budowie)	0,00	0,00	0,00	0,00	0,00	0,00	0,00	0
3. Środki przekazane na poczet inwestycji	0,00	0,00	0,00	0,00	0,00	0,00	0,00	0

(IMK 144)

23 Przedszkole Samorządowe Nr 2 Kielce, ul. Sowie 1 B	Stan na dzień 31 grudnia 2018 roku		Stan na dzień 31 grudnia 2019 roku		Zmiana powierzchni (4-2) (5-3)	(4:2) (5:3) %
	Powierzchnia [w m <sup>2</sup> ]	Powierzchnia użytkowa [w m <sup>2</sup> ]	Powierzchnia [w m <sup>2</sup> ]	Powierzchnia użytkowa [w m <sup>2</sup> ]		
1	2	3	4	5	6	7
1.1 Grunty	4 861	x	4 861	x	0	100
1.2 Budynki, lokale	x	536,75	x	536,75	0,00	100



INFORMACJA O STANIE MIENIA KOMUNALNEGO MIASTA KIELCE

(IMK 103)

24	Przedszkole Samorządowe Nr 3 im. Robinsona Crusoe Kielce, ul. Barwinek 33	Stan na dzień 31 grudnia 2018 roku			Stan na dzień 31 grudnia 2019 roku			Zmiana wartości (5-2)	(5:2) %
		Wartość brutto	Umorzenie/ Odpisy aktualizujące	Wartość netto	Wartość brutto	Umorzenie/ Odpisy aktualizujące	Wartość netto		
1		2	3	4	5	6	7	8	9
<b>II. RZECZOWE AKTYWA TRWAŁE</b>		<b>1 777 206,52</b>	<b>1 143 585,01</b>	<b>633 621,51</b>	<b>1 721 045,85</b>	<b>1 128 577,73</b>	<b>592 468,12</b>	<b>-56 160,67</b>	<b>97</b>
1.	Środki trwałe	1 777 206,52	1 143 585,01	633 621,51	1 721 045,85	1 128 577,73	592 468,12	-56 160,67	97
1.1	Grunty	33 291,00	0,00	33 291,00	33 291,00	0,00	33 291,00	0,00	100
1.2	Budynki, lokale	1 353 991,66	772 651,25	581 340,41	1 353 991,66	806 501,04	547 490,62	0,00	100
1.3	Obiekty inżynierii lądowej i wodnej	43 481,00	43 481,00	0,00	43 481,00	43 481,00	0,00	0,00	100
1.4	Maszyny i urządzenia techniczne	111 007,19	92 609,57	18 397,62	101 127,41	89 440,91	11 686,50	-9 879,78	91
1.5	Środki transportu	0,00	0,00	0,00	0,00	0,00	0,00	0,00	0
1.6	Inne środki trwałe	235 435,67	234 843,19	592,48	189 154,78	189 154,78	0,00	-46 280,89	80
2.	Inwestycje rozpoczęte (środki trwałe w budowie)	0,00	0,00	0,00	0,00	0,00	0,00	0,00	0
3.	Środki przekazane na poczet inwestycji	0,00	0,00	0,00	0,00	0,00	0,00	0,00	0

(IMK 144)

24	Przedszkole Samorządowe Nr 3 im. Robinsona Crusoe Kielce, ul. Barwinek 33	Stan na dzień 31 grudnia 2018 roku		Stan na dzień 31 grudnia 2019 roku		Zmiana powierzchni (4-2) (5-3)	(4:2) (5:3) %
		Powierzchnia [w m <sup>2</sup> ]	Powierzchnia użytkowa [w m <sup>2</sup> ]	Powierzchnia [w m <sup>2</sup> ]	Powierzchnia użytkowa [w m <sup>2</sup> ]		
1		2	3	4	5	6	7
1.1	Grunty	4 050	x	4 050	x	0	100
1.2	Budynki, lokale	x	1 635,00	x	1 635,00	0,00	100

(IMK 103)

25	Przedszkole Samorządowe Nr 4 im. Wandy Chotomskiej Kielce, ul. Kujawska 21	Stan na dzień 31 grudnia 2018 roku			Stan na dzień 31 grudnia 2019 roku			Zmiana wartości (5-2)	(5:2) %
		Wartość brutto	Umorzenie/ Odpisy aktualizujące	Wartość netto	Wartość brutto	Umorzenie/ Odpisy aktualizujące	Wartość netto		
1		2	3	4	5	6	7	8	9
<b>II. RZECZOWE AKTYWA TRWAŁE</b>		<b>1 086 435,80</b>	<b>642 070,37</b>	<b>444 365,43</b>	<b>1 106 314,09</b>	<b>689 817,19</b>	<b>416 496,90</b>	<b>19 878,29</b>	<b>102</b>
1.	Środki trwałe	1 086 435,80	642 070,37	444 365,43	1 106 314,09	689 817,19	416 496,90	19 878,29	102
1.1	Grunty	35 789,88	0,00	35 789,88	35 789,88	0,00	35 789,88	0,00	100
1.2	Budynki, lokale	553 013,72	344 579,04	208 434,68	553 013,72	358 404,38	194 609,34	0,00	100
1.3	Obiekty inżynierii lądowej i wodnej	217 383,70	51 506,06	165 877,64	217 383,70	56 896,17	160 487,53	0,00	100
1.4	Maszyny i urządzenia techniczne	109 610,83	75 347,60	34 263,23	109 610,83	84 000,68	25 610,15	0,00	100
1.5	Środki transportu	0,00	0,00	0,00	0,00	0,00	0,00	0,00	0
1.6	Inne środki trwałe	170 637,67	170 637,67	0,00	190 515,96	190 515,96	0,00	19 878,29	112
2.	Inwestycje rozpoczęte (środki trwałe w budowie)	0,00	0,00	0,00	0,00	0,00	0,00	0,00	0
3.	Środki przekazane na poczet inwestycji	0,00	0,00	0,00	0,00	0,00	0,00	0,00	0

(IMK 144)

25	Przedszkole Samorządowe Nr 4 im. Wandy Chotomskiej Kielce, ul. Kujawska 21	Stan na dzień 31 grudnia 2018 roku		Stan na dzień 31 grudnia 2019 roku		Zmiana powierzchni (4-2) (5-3)	(4:2) (5:3) %
		Powierzchnia [w m <sup>2</sup> ]	Powierzchnia użytkowa [w m <sup>2</sup> ]	Powierzchnia [w m <sup>2</sup> ]	Powierzchnia użytkowa [w m <sup>2</sup> ]		
1		2	3	4	5	6	7
1.1	Grunty	4 354	x	4 354	x	0	100
1.2	Budynki, lokale	x	843,00	x	843,00	0,00	100

(IMK 103)

26	Przedszkole Samorządowe Nr 5 Kielce, ul. J. Nowaka-Jeziorańskiego 67	Stan na dzień 31 grudnia 2018 roku			Stan na dzień 31 grudnia 2019 roku			Zmiana wartości (5-2)	(5:2) %
		Wartość brutto	Umorzenie/ Odpisy aktualizujące	Wartość netto	Wartość brutto	Umorzenie/ Odpisy aktualizujące	Wartość netto		
1		2	3	4	5	6	7	8	9
<b>II. RZECZOWE AKTYWA TRWAŁE</b>		<b>1 783 395,49</b>	<b>1 223 132,81</b>	<b>560 262,68</b>	<b>5 872 343,83</b>	<b>1 289 657,62</b>	<b>4 582 686,21</b>	<b>4 088 948,34</b>	<b>329</b>
1.	Środki trwałe	1 783 395,49	1 223 132,81	560 262,68	5 872 343,83	1 289 657,62	4 582 686,21	4 088 948,34	329
1.1	Grunty	88 685,58	0,00	88 685,58	88 685,58	0,00	88 685,58	0,00	100
1.2	Budynki, lokale	1 406 581,37	985 170,59	421 410,78	5 220 156,80	1 060 059,87	4 160 096,93	3 813 575,43	371
1.3	Obiekty inżynierii lądowej i wodnej	0,00	0,00	0,00	0,00	0,00	0,00	0,00	0
1.4	Maszyny i urządzenia techniczne	68 335,36	29 619,04	38 716,32	366 673,71	47 018,38	319 655,33	298 338,35	537
1.5	Środki transportu	0,00	0,00	0,00	0,00	0,00	0,00	0,00	0
1.6	Inne środki trwałe	219 793,18	208 343,18	11 450,00	196 827,74	182 579,37	14 248,37	-22 965,44	90
2.	Inwestycje rozpoczęte (środki trwałe w budowie)	0,00	0,00	0,00	0,00	0,00	0,00	0,00	0
3.	Środki przekazane na poczet inwestycji	0,00	0,00	0,00	0,00	0,00	0,00	0,00	0

(IMK 144)

26	Przedszkole Samorządowe Nr 5 Kielce, ul. J. Nowaka-Jeziorańskiego 67	Stan na dzień 31 grudnia 2018 roku		Stan na dzień 31 grudnia 2019 roku		Zmiana powierzchni (4-2) (5-3)	(4:2) (5:3) %
		Powierzchnia [w m <sup>2</sup> ]	Powierzchnia użytkowa [w m <sup>2</sup> ]	Powierzchnia [w m <sup>2</sup> ]	Powierzchnia użytkowa [w m <sup>2</sup> ]		
1		2	3	4	5	6	7
1.1	Grunty	10 789	x	10 789	x	0	100
1.2	Budynki, lokale	x	3 436,00	x	3 436,00	0,00	100

INFORMACJA O STANIE MIENIA KOMUNALNEGO MIASTA KIELCE

(IMK 103)

27	Przedszkole Samorządowe Nr 6 Kielce, ul. Bukowa 8	Stan na dzień 31 grudnia 2018 roku			Stan na dzień 31 grudnia 2019 roku			Zmiana wartości (5-2)	(5:2) %
		Wartość brutto	Umorzenie/ Odpisy aktualizujące	Wartość netto	Wartość brutto	Umorzenie/ Odpisy aktualizujące	Wartość netto		
1		2	3	4	5	6	7	8	9
<b>II. RZECZOWE AKTYWA TRWAŁE</b>		<b>464 513,24</b>	<b>379 656,22</b>	<b>84 857,02</b>	<b>444 265,49</b>	<b>361 486,68</b>	<b>82 778,81</b>	<b>-20 247,75</b>	<b>96</b>
1.	Środki trwałe	464 513,24	379 656,22	84 857,02	444 265,49	361 486,68	82 778,81	-20 247,75	96
1.1	Grunty	32 362,14	0,00	32 362,14	32 362,14	0,00	32 362,14	0,00	100
1.2	Budynki, lokale	285 793,39	234 001,72	51 791,67	285 793,39	235 376,72	50 416,67	0,00	100
1.3	Obiekty inżynierii lądowej i wodnej	0,00	0,00	0,00	0,00	0,00	0,00	0,00	0
1.4	Maszyny i urządzenia techniczne	26 328,62	25 625,41	703,21	21 329,63	21 329,63	0,00	-4 998,99	81
1.5	Środki transportu	0,00	0,00	0,00	0,00	0,00	0,00	0,00	0
1.6	Inne środki trwałe	120 029,09	120 029,09	0,00	104 780,33	104 780,33	0,00	-15 248,76	87
2.	Inwestycje rozpoczęte (środki trwałe w budowie)	0,00	0,00	0,00	0,00	0,00	0,00	0,00	0
3.	Środki przekazane na poczet inwestycji	0,00	0,00	0,00	0,00	0,00	0,00	0,00	0

(IMK 144)

27	Przedszkole Samorządowe Nr 6 Kielce, ul. Bukowa 8	Stan na dzień 31 grudnia 2018 roku		Stan na dzień 31 grudnia 2019 roku		Zmiana powierzchni (4-2) (5-3)	(4:2) (5:3) %
		Powierzchnia [w m <sup>2</sup> ]	Powierzchnia użytkowa [w m <sup>2</sup> ]	Powierzchnia [w m <sup>2</sup> ]	Powierzchnia użytkowa [w m <sup>2</sup> ]		
1		2	3	4	5	6	7
1.1	Grunty	3 937	x	3 937	x	0	100
1.2	Budynki, lokale	x	842,00	x	842,00	0,00	100

(IMK 103)

28	Przedszkole Samorządowe Nr 8 z Oddziałami Integracyjnymi Kielce, ul. Hetmana St. Żółkiewskiego 12	Stan na dzień 31 grudnia 2018 roku			Stan na dzień 31 grudnia 2019 roku			Zmiana wartości (5-2)	(5:2) %
		Wartość brutto	Umorzenie/ Odpisy aktualizujące	Wartość netto	Wartość brutto	Umorzenie/ Odpisy aktualizujące	Wartość netto		
1		2	3	4	5	6	7	8	9
<b>II. RZECZOWE AKTYWA TRWAŁE</b>		<b>3 252 782,64</b>	<b>787 098,40</b>	<b>2 465 684,24</b>	<b>3 257 017,02</b>	<b>883 196,38</b>	<b>2 373 820,64</b>	<b>4 234,38</b>	<b>100</b>
1.	Środki trwałe	3 252 782,64	787 098,40	2 465 684,24	3 257 017,02	883 196,38	2 373 820,64	4 234,38	100
1.1	Grunty	58 534,62	0,00	58 534,62	58 534,62	0,00	58 534,62	0,00	100
1.2	Budynki, lokale	2 342 033,18	283 926,32	2 058 106,86	2 342 033,18	342 477,15	1 999 556,03	0,00	100
1.3	Obiekty inżynierii lądowej i wodnej	353 567,10	53 654,10	299 913,00	353 567,10	67 558,27	286 008,83	0,00	100
1.4	Maszyny i urządzenia techniczne	77 510,36	40 657,66	36 852,70	77 510,36	47 789,20	29 721,16	0,00	100
1.5	Środki transportu	0,00	0,00	0,00	0,00	0,00	0,00	0,00	0
1.6	Inne środki trwałe	421 137,38	408 860,32	12 277,06	425 371,76	425 371,76	0,00	4 234,38	101
2.	Inwestycje rozpoczęte (środki trwałe w budowie)	0,00	0,00	0,00	0,00	0,00	0,00	0,00	0
3.	Środki przekazane na poczet inwestycji	0,00	0,00	0,00	0,00	0,00	0,00	0,00	0

(IMK 144)

28	Przedszkole Samorządowe Nr 8 z Oddziałami Integracyjnymi Kielce, ul. Hetmana St. Żółkiewskiego 12	Stan na dzień 31 grudnia 2018 roku		Stan na dzień 31 grudnia 2019 roku		Zmiana powierzchni (4-2) (5-3)	(4:2) (5:3) %
		Powierzchnia [w m <sup>2</sup> ]	Powierzchnia użytkowa [w m <sup>2</sup> ]	Powierzchnia [w m <sup>2</sup> ]	Powierzchnia użytkowa [w m <sup>2</sup> ]		
1		2	3	4	5	6	7
1.1	Grunty	7 121	x	7 121	x	0	100
1.2	Budynki, lokale	x	741,70	x	741,70	0,00	100

(IMK 103)

29	Przedszkole Samorządowe Nr 9 Kielce, ul. W. Orkana 32	Stan na dzień 31 grudnia 2018 roku			Stan na dzień 31 grudnia 2019 roku			Zmiana wartości (5-2)	(5:2) %
		Wartość brutto	Umorzenie/ Odpisy aktualizujące	Wartość netto	Wartość brutto	Umorzenie/ Odpisy aktualizujące	Wartość netto		
1		2	3	4	5	6	7	8	9
<b>II. RZECZOWE AKTYWA TRWAŁE</b>		<b>822 587,18</b>	<b>534 372,81</b>	<b>288 214,37</b>	<b>839 874,81</b>	<b>559 369,70</b>	<b>280 505,11</b>	<b>17 287,63</b>	<b>102</b>
1.	Środki trwałe	819 183,38	534 372,81	284 810,57	836 471,01	559 369,70	277 101,31	17 287,63	102
1.1	Grunty	38 773,74	0,00	38 773,74	38 773,74	0,00	38 773,74	0,00	100
1.2	Budynki, lokale	602 684,15	373 522,32	229 161,83	613 261,99	388 589,42	224 672,57	10 577,84	102
1.3	Obiekty inżynierii lądowej i wodnej	0,00	0,00	0,00	0,00	0,00	0,00	0,00	0
1.4	Maszyny i urządzenia techniczne	42 205,80	25 330,80	16 875,00	42 205,80	28 550,80	13 655,00	0,00	100
1.5	Środki transportu	0,00	0,00	0,00	0,00	0,00	0,00	0,00	0
1.6	Inne środki trwałe	135 519,69	135 519,69	0,00	142 229,48	142 229,48	0,00	6 709,79	105
2.	Inwestycje rozpoczęte (środki trwałe w budowie)	3 403,80	0,00	3 403,80	3 403,80	0,00	3 403,80	0,00	100
3.	Środki przekazane na poczet inwestycji	0,00	0,00	0,00	0,00	0,00	0,00	0,00	0

(IMK 144)

29	Przedszkole Samorządowe Nr 9 Kielce, ul. W. Orkana 32	Stan na dzień 31 grudnia 2018 roku		Stan na dzień 31 grudnia 2019 roku		Zmiana powierzchni (4-2) (5-3)	(4:2) (5:3) %
		Powierzchnia [w m <sup>2</sup> ]	Powierzchnia użytkowa [w m <sup>2</sup> ]	Powierzchnia [w m <sup>2</sup> ]	Powierzchnia użytkowa [w m <sup>2</sup> ]		
1		2	3	4	5	6	7
1.1	Grunty	4 717	x	4 717	x	0	100
1.2	Budynki, lokale	x	945,91	x	957,98	12,07	101

INFORMACJA O STANIE MIENIA KOMUNALNEGO MIASTA KIELCE

(IMK 103)

30	Przedszkole Samorządowe Nr 13 im. Natalii Machałowej Kielce, ul. Karczówkowska 8	Stan na dzień 31 grudnia 2018 roku			Stan na dzień 31 grudnia 2019 roku			Zmiana wartości (5-2)	(5:2) %
		Wartość brutto	Umorzenie/ Odpisy aktualizujące	Wartość netto	Wartość brutto	Umorzenie/ Odpisy aktualizujące	Wartość netto		
1		2	3	4	5	6	7	8	9
<b>II. RZECZOWE AKTYWA TRWAŁE</b>		<b>2 424 280,44</b>	<b>649 574,66</b>	<b>1 774 705,78</b>	<b>2 438 840,30</b>	<b>706 947,98</b>	<b>1 731 892,32</b>	<b>14 559,86</b>	<b>101</b>
1.	Środki trwałe	2 424 280,44	649 574,66	1 774 705,78	2 438 840,30	706 947,98	1 731 892,32	14 559,86	101
1.1	Grunty	66 572,79	0,00	66 572,79	66 572,79	0,00	66 572,79	0,00	100
1.2	Budynki, lokale	2 189 170,34	501 269,98	1 687 900,36	2 203 170,34	555 999,24	1 647 171,10	14 000,00	101
1.3	Obiekty inżynierii lądowej i wodnej	24 600,00	9 963,00	14 637,00	24 600,00	11 070,00	13 530,00	0,00	100
1.4	Maszyny i urządzenia techniczne	6 980,00	1 384,37	5 595,63	6 980,00	2 361,57	4 618,43	0,00	100
1.5	Środki transportu	0,00	0,00	0,00	0,00	0,00	0,00	0,00	0
1.6	Inne środki trwałe	136 957,31	136 957,31	0,00	137 517,17	137 517,17	0,00	559,86	100
2.	Inwestycje rozpoczęte (środki trwałe w budowie)	0,00	0,00	0,00	0,00	0,00	0,00	0,00	0
3.	Środki przekazane na poczet inwestycji	0,00	0,00	0,00	0,00	0,00	0,00	0,00	0

(IMK 144)

30	Przedszkole Samorządowe Nr 13 im. Natalii Machałowej Kielce, ul. Karczówkowska 8	Stan na dzień 31 grudnia 2018 roku		Stan na dzień 31 grudnia 2019 roku		Zmiana powierzchni (4-2) (5-3)	(4:2) (5:3) %
		Powierzchnia [w m <sup>2</sup> ]	Powierzchnia użytkowa [w m <sup>2</sup> ]	Powierzchnia [w m <sup>2</sup> ]	Powierzchnia użytkowa [w m <sup>2</sup> ]		
1		2	3	4	5	6	7
1.1	Grunty	2 179	x	2 179	x	0	100
1.2	Budynki, lokale	x	913,10	x	913,10	0,00	100

(IMK 103)

31	Przedszkole Samorządowe Nr 14 im. Marii Kownackiej Kielce, ul. Kalcytowa 15	Stan na dzień 31 grudnia 2018 roku			Stan na dzień 31 grudnia 2019 roku			Zmiana wartości (5-2)	(5:2) %
		Wartość brutto	Umorzenie/ Odpisy aktualizujące	Wartość netto	Wartość brutto	Umorzenie/ Odpisy aktualizujące	Wartość netto		
1		2	3	4	5	6	7	8	9
<b>II. RZECZOWE AKTYWA TRWAŁE</b>		<b>1 520 885,56</b>	<b>747 741,63</b>	<b>773 143,93</b>	<b>1 525 803,63</b>	<b>786 299,39</b>	<b>739 504,24</b>	<b>4 918,07</b>	<b>100</b>
1.	Środki trwałe	1 520 885,56	747 741,63	773 143,93	1 525 803,63	786 299,39	739 504,24	4 918,07	100
1.1	Grunty	181 257,18	0,00	181 257,18	181 257,18	0,00	181 257,18	0,00	100
1.2	Budynki, lokale	988 664,33	543 290,15	445 374,18	988 664,33	568 006,76	420 657,57	0,00	100
1.3	Obiekty inżynierii lądowej i wodnej	150 290,65	7 138,08	143 152,57	150 290,65	13 901,16	136 389,49	0,00	100
1.4	Maszyny i urządzenia techniczne	33 588,20	31 828,20	1 760,00	33 588,20	32 388,20	1 200,00	0,00	100
1.5	Środki transportu	0,00	0,00	0,00	0,00	0,00	0,00	0,00	0
1.6	Inne środki trwałe	167 085,20	165 485,20	1 600,00	172 003,27	172 003,27	0,00	4 918,07	103
2.	Inwestycje rozpoczęte (środki trwałe w budowie)	0,00	0,00	0,00	0,00	0,00	0,00	0,00	0
3.	Środki przekazane na poczet inwestycji	0,00	0,00	0,00	0,00	0,00	0,00	0,00	0

(IMK 144)

31	Przedszkole Samorządowe Nr 14 im. Marii Kownackiej Kielce, ul. Kalcytowa 15	Stan na dzień 31 grudnia 2018 roku		Stan na dzień 31 grudnia 2019 roku		Zmiana powierzchni (4-2) (5-3)	(4:2) (5:3) %
		Powierzchnia [w m <sup>2</sup> ]	Powierzchnia użytkowa [w m <sup>2</sup> ]	Powierzchnia [w m <sup>2</sup> ]	Powierzchnia użytkowa [w m <sup>2</sup> ]		
1		2	3	4	5	6	7
1.1	Grunty	4 145	x	4 145	x	0	100
1.2	Budynki, lokale	x	948,51	x	948,51	0,00	100

(IMK 103)

32	Przedszkole Samorządowe Nr 16 im. Jana Brzechwy Kielce, ul. Nowy Świat 34	Stan na dzień 31 grudnia 2018 roku			Stan na dzień 31 grudnia 2019 roku			Zmiana wartości (5-2)	(5:2) %
		Wartość brutto	Umorzenie/ Odpisy aktualizujące	Wartość netto	Wartość brutto	Umorzenie/ Odpisy aktualizujące	Wartość netto		
1		2	3	4	5	6	7	8	9
<b>II. RZECZOWE AKTYWA TRWAŁE</b>		<b>907 684,93</b>	<b>532 661,14</b>	<b>375 023,79</b>	<b>893 983,51</b>	<b>537 488,23</b>	<b>356 495,28</b>	<b>-13 701,42</b>	<b>98</b>
1.	Środki trwałe	907 684,93	532 661,14	375 023,79	893 983,51	537 488,23	356 495,28	-13 701,42	98
1.1	Grunty	14 875,25	0,00	14 875,25	14 875,25	0,00	14 875,25	0,00	100
1.2	Budynki, lokale	570 742,08	361 729,56	209 012,52	570 742,08	375 665,41	195 076,67	0,00	100
1.3	Obiekty inżynierii lądowej i wodnej	148 020,19	925,13	147 095,06	148 020,19	4 625,63	143 394,56	0,00	100
1.4	Maszyny i urządzenia techniczne	40 033,60	36 058,24	3 975,36	40 033,60	36 884,80	3 148,80	0,00	100
1.5	Środki transportu	0,00	0,00	0,00	0,00	0,00	0,00	0,00	0
1.6	Inne środki trwałe	134 013,81	133 948,21	65,60	120 312,39	120 312,39	0,00	-13 701,42	90
2.	Inwestycje rozpoczęte (środki trwałe w budowie)	0,00	0,00	0,00	0,00	0,00	0,00	0,00	0
3.	Środki przekazane na poczet inwestycji	0,00	0,00	0,00	0,00	0,00	0,00	0,00	0

(IMK 144)

32	Przedszkole Samorządowe Nr 16 im. Jana Brzechwy Kielce, ul. Nowy Świat 34	Stan na dzień 31 grudnia 2018 roku		Stan na dzień 31 grudnia 2019 roku		Zmiana powierzchni (4-2) (5-3)	(4:2) (5:3) %
		Powierzchnia [w m <sup>2</sup> ]	Powierzchnia użytkowa [w m <sup>2</sup> ]	Powierzchnia [w m <sup>2</sup> ]	Powierzchnia użytkowa [w m <sup>2</sup> ]		
1		2	3	4	5	6	7
1.1	Grunty	3 411	x	3 411	x	0	100
1.2	Budynki, lokale	x	709,00	x	709,00	0,00	100

INFORMACJA O STANIE MIENIA KOMUNALNEGO MIASTA KIELCE

(IMK 103)

33	Przedszkole Samorządowe Nr 18 Kielce, ul. Malików 3	Stan na dzień 31 grudnia 2018 roku			Stan na dzień 31 grudnia 2019 roku			Zmiana wartości (5-2)	(5:2) %
		Wartość brutto	Umorzenie/ Odpisy aktualizujące	Wartość netto	Wartość brutto	Umorzenie/ Odpisy aktualizujące	Wartość netto		
1		2	3	4	5	6	7	8	9
<b>II. RZECZOWE AKTYWA TRWAŁE</b>		<b>695 967,50</b>	<b>310 916,45</b>	<b>385 051,05</b>	<b>702 249,61</b>	<b>333 101,64</b>	<b>369 147,97</b>	<b>6 282,11</b>	<b>101</b>
1.	Środki trwałe	695 967,50	310 916,45	385 051,05	702 249,61	333 101,64	369 147,97	6 282,11	101
1.1	Grunty	5 373,00	0,00	5 373,00	5 373,00	0,00	5 373,00	0,00	100
1.2	Budynki, lokale	511 334,57	144 815,49	366 519,08	511 334,57	157 598,85	353 735,72	0,00	100
1.3	Obiekty inżynierii lądowej i wodnej	0,00	0,00	0,00	0,00	0,00	0,00	0,00	0
1.4	Maszyny i urządzenia techniczne	40 007,49	26 848,52	13 158,97	40 007,49	29 968,24	10 039,25	0,00	100
1.5	Środki transportu	0,00	0,00	0,00	0,00	0,00	0,00	0,00	0
1.6	Inne środki trwałe	139 252,44	139 252,44	0,00	145 534,55	145 534,55	0,00	6 282,11	105
2.	Inwestycje rozpoczęte (środki trwałe w budowie)	0,00	0,00	0,00	0,00	0,00	0,00	0,00	0
3.	Środki przekazane na poczet inwestycji	0,00	0,00	0,00	0,00	0,00	0,00	0,00	0

(IMK 144)

33	Przedszkole Samorządowe Nr 18 Kielce, ul. Malików 3	Stan na dzień 31 grudnia 2018 roku		Stan na dzień 31 grudnia 2019 roku		Zmiana powierzchni (4-2) (5-3)	(4:2) (5:3) %
		Powierzchnia [w m <sup>2</sup> ]	Powierzchnia użytkowa [w m <sup>2</sup> ]	Powierzchnia [w m <sup>2</sup> ]	Powierzchnia użytkowa [w m <sup>2</sup> ]		
1		2	3	4	5	6	7
1.1	Grunty	1 791	x	1 791	x	0	100
1.2	Budynki, lokale	x	310,88	x	310,88	0,00	100

(IMK 103)

34	Przedszkole Samorządowe Nr 19 z Oddziałami Integracyjnymi im. Świętokrzyskie Skrzaty Kielce, os. Na Stoku 98	Stan na dzień 31 grudnia 2018 roku			Stan na dzień 31 grudnia 2019 roku			Zmiana wartości (5-2)	(5:2) %
		Wartość brutto	Umorzenie/ Odpisy aktualizujące	Wartość netto	Wartość brutto	Umorzenie/ Odpisy aktualizujące	Wartość netto		
1		2	3	4	5	6	7	8	9
<b>II. RZECZOWE AKTYWA TRWAŁE</b>		<b>1 840 863,15</b>	<b>952 875,25</b>	<b>887 987,90</b>	<b>1 842 177,07</b>	<b>992 726,97</b>	<b>849 450,10</b>	<b>1 313,92</b>	<b>100</b>
1.	Środki trwałe	1 837 531,35	952 875,25	884 656,10	1 838 845,27	992 726,97	846 118,30	1 313,92	100
1.1	Grunty	87 452,58	0,00	87 452,58	87 452,58	0,00	87 452,58	0,00	100
1.2	Budynki, lokale	1 330 136,97	609 678,56	720 458,41	1 330 136,97	640 082,60	690 054,37	0,00	100
1.3	Obiekty inżynierii lądowej i wodnej	75 743,17	7 574,32	68 168,85	75 743,17	9 467,90	66 275,27	0,00	100
1.4	Maszyny i urządzenia techniczne	69 737,12	63 569,61	6 167,51	69 737,12	68 620,79	1 116,33	0,00	100
1.5	Środki transportu	0,00	0,00	0,00	0,00	0,00	0,00	0,00	0
1.6	Inne środki trwałe	274 461,51	272 052,76	2 408,75	275 775,43	274 555,68	1 219,75	1 313,92	100
2.	Inwestycje rozpoczęte (środki trwałe w budowie)	3 331,80	0,00	3 331,80	3 331,80	0,00	3 331,80	0,00	100
3.	Środki przekazane na poczet inwestycji	0,00	0,00	0,00	0,00	0,00	0,00	0,00	0

(IMK 144)

34	Przedszkole Samorządowe Nr 19 z Oddziałami Integracyjnymi im. Świętokrzyskie Skrzaty Kielce, os. Na Stoku 98	Stan na dzień 31 grudnia 2018 roku		Stan na dzień 31 grudnia 2019 roku		Zmiana powierzchni (4-2) (5-3)	(4:2) (5:3) %
		Powierzchnia [w m <sup>2</sup> ]	Powierzchnia użytkowa [w m <sup>2</sup> ]	Powierzchnia [w m <sup>2</sup> ]	Powierzchnia użytkowa [w m <sup>2</sup> ]		
1		2	3	4	5	6	7
1.1	Grunty	10 639	x	10 639	x	0	100
1.2	Budynki, lokale	x	2 106,00	x	2 106,00	0,00	100

(IMK 103)

36	Przedszkole Samorządowe Nr 21 Kielce, ul. Krakowska 15 A	Stan na dzień 31 grudnia 2018 roku			Stan na dzień 31 grudnia 2019 roku			Zmiana wartości (5-2)	(5:2) %
		Wartość brutto	Umorzenie/ Odpisy aktualizujące	Wartość netto	Wartość brutto	Umorzenie/ Odpisy aktualizujące	Wartość netto		
1		2	3	4	5	6	7	8	9
<b>II. RZECZOWE AKTYWA TRWAŁE</b>		<b>1 038 477,06</b>	<b>736 816,97</b>	<b>301 660,09</b>	<b>1 046 563,86</b>	<b>766 389,33</b>	<b>280 174,53</b>	<b>8 086,80</b>	<b>101</b>
1.	Środki trwałe	1 038 477,06	736 816,97	301 660,09	1 046 563,86	766 389,33	280 174,53	8 086,80	101
1.1	Grunty	27 347,94	0,00	27 347,94	27 347,94	0,00	27 347,94	0,00	100
1.2	Budynki, lokale	710 462,43	446 164,95	264 297,48	710 462,43	463 926,51	246 535,92	0,00	100
1.3	Obiekty inżynierii lądowej i wodnej	22 984,63	22 984,63	0,00	22 984,63	22 984,63	0,00	0,00	100
1.4	Maszyny i urządzenia techniczne	56 978,58	46 963,91	10 014,67	56 978,58	50 687,91	6 290,67	0,00	100
1.5	Środki transportu	0,00	0,00	0,00	0,00	0,00	0,00	0,00	0
1.6	Inne środki trwałe	220 703,48	220 703,48	0,00	228 790,28	228 790,28	0,00	8 086,80	104
2.	Inwestycje rozpoczęte (środki trwałe w budowie)	0,00	0,00	0,00	0,00	0,00	0,00	0,00	0
3.	Środki przekazane na poczet inwestycji	0,00	0,00	0,00	0,00	0,00	0,00	0,00	0

(IMK 144)

36	Przedszkole Samorządowe Nr 21 Kielce, ul. Krakowska 15 A	Stan na dzień 31 grudnia 2018 roku		Stan na dzień 31 grudnia 2019 roku		Zmiana powierzchni (4-2) (5-3)	(4:2) (5:3) %
		Powierzchnia [w m <sup>2</sup> ]	Powierzchnia użytkowa [w m <sup>2</sup> ]	Powierzchnia [w m <sup>2</sup> ]	Powierzchnia użytkowa [w m <sup>2</sup> ]		
1		2	3	4	5	6	7
1.1	Grunty	3 327	x	3 327	x	0	100
1.2	Budynki, lokale	x	825,00	x	825,00	0,00	100

INFORMACJA O STANIE MIENIA KOMUNALNEGO MIASTA KIELCE

(IMK 103)

37	Przedszkole Samorządowe Nr 22 Kielce, ul. Króla Bolesława Chrobrego 110	Stan na dzień 31 grudnia 2018 roku			Stan na dzień 31 grudnia 2019 roku			Zmiana wartości (5-2)	(5:2) %
		Wartość brutto	Umorzenie/ Odpisy aktualizujące	Wartość netto	Wartość brutto	Umorzenie/ Odpisy aktualizujące	Wartość netto		
1		2	3	4	5	6	7	8	9
<b>II. RZECZOWE AKTYWA TRWAŁE</b>		<b>905 864,17</b>	<b>609 358,46</b>	<b>296 505,71</b>	<b>913 330,29</b>	<b>636 386,48</b>	<b>276 943,81</b>	<b>7 466,12</b>	<b>101</b>
1.	Środki trwałe	905 864,17	609 358,46	296 505,71	913 330,29	636 386,48	276 943,81	7 466,12	101
1.1	Grunty	34 269,18	0,00	34 269,18	34 269,18	0,00	34 269,18	0,00	100
1.2	Budynki, lokale	467 795,89	402 089,51	65 706,38	467 795,89	413 784,41	54 011,48	0,00	100
1.3	Obiekty inżynierii lądowej i wodnej	247 480,04	59 099,89	188 380,15	247 480,04	65 286,89	182 193,15	0,00	100
1.4	Maszyny i urządzenia techniczne	37 710,79	29 560,79	8 150,00	37 710,79	31 240,79	6 470,00	0,00	100
1.5	Środki transportu	0,00	0,00	0,00	0,00	0,00	0,00	0,00	0
1.6	Inne środki trwałe	118 608,27	118 608,27	0,00	126 074,39	126 074,39	0,00	7 466,12	106
2.	Inwestycje rozpoczęte (środki trwałe w budowie)	0,00	0,00	0,00	0,00	0,00	0,00	0,00	0
3.	Środki przekazane na poczet inwestycji	0,00	0,00	0,00	0,00	0,00	0,00	0,00	0

(IMK 144)

37	Przedszkole Samorządowe Nr 22 Kielce, ul. Króla Bolesława Chrobrego 110	Stan na dzień 31 grudnia 2018 roku		Stan na dzień 31 grudnia 2019 roku		Zmiana powierzchni (4-2) (5-3)	(4:2) (5:3) %
		Powierzchnia [w m <sup>2</sup> ]	Powierzchnia użytkowa [w m <sup>2</sup> ]	Powierzchnia [w m <sup>2</sup> ]	Powierzchnia użytkowa [w m <sup>2</sup> ]		
1		2	3	4	5	6	7
1.1	Grunty	4 169	x	4 169	x	0	100
1.2	Budynki, lokale	x	717,00	x	717,00	0,00	100

(IMK 103)

38	Przedszkole Samorządowe Nr 23 Kielce, ul. Fabryczna 6	Stan na dzień 31 grudnia 2018 roku			Stan na dzień 31 grudnia 2019 roku			Zmiana wartości (5-2)	(5:2) %
		Wartość brutto	Umorzenie/ Odpisy aktualizujące	Wartość netto	Wartość brutto	Umorzenie/ Odpisy aktualizujące	Wartość netto		
1		2	3	4	5	6	7	8	9
<b>II. RZECZOWE AKTYWA TRWAŁE</b>		<b>1 259 181,77</b>	<b>423 132,67</b>	<b>836 049,10</b>	<b>1 262 948,82</b>	<b>455 855,21</b>	<b>807 093,61</b>	<b>3 767,05</b>	<b>100</b>
1.	Środki trwałe	1 259 181,77	423 132,67	836 049,10	1 262 948,82	455 855,21	807 093,61	3 767,05	100
1.1	Grunty	7 998,00	0,00	7 998,00	7 998,00	0,00	7 998,00	0,00	100
1.2	Budynki, lokale	805 216,70	232 100,80	573 115,90	805 216,70	252 231,16	552 985,54	0,00	100
1.3	Obiekty inżynierii lądowej i wodnej	251 435,35	13 454,82	237 980,53	251 435,35	22 669,38	228 765,97	0,00	100
1.4	Maszyny i urządzenia techniczne	55 420,78	38 466,11	16 954,67	55 420,78	38 466,11	16 954,67	0,00	100
1.5	Środki transportu	0,00	0,00	0,00	0,00	0,00	0,00	0,00	0
1.6	Inne środki trwałe	139 110,94	139 110,94	0,00	142 877,99	142 488,56	389,43	3 767,05	103
2.	Inwestycje rozpoczęte (środki trwałe w budowie)	0,00	0,00	0,00	0,00	0,00	0,00	0,00	0
3.	Środki przekazane na poczet inwestycji	0,00	0,00	0,00	0,00	0,00	0,00	0,00	0

(IMK 144)

38	Przedszkole Samorządowe Nr 23 Kielce, ul. Fabryczna 6	Stan na dzień 31 grudnia 2018 roku		Stan na dzień 31 grudnia 2019 roku		Zmiana powierzchni (4-2) (5-3)	(4:2) (5:3) %
		Powierzchnia [w m <sup>2</sup> ]	Powierzchnia użytkowa [w m <sup>2</sup> ]	Powierzchnia [w m <sup>2</sup> ]	Powierzchnia użytkowa [w m <sup>2</sup> ]		
1		2	3	4	5	6	7
1.1	Grunty	2 666	x	2 666	x	0	100
1.2	Budynki, lokale	x	683,00	x	683,00	0,00	100

(IMK 103)

39	Przedszkole Samorządowe Nr 24 Kielce, ul. F. Chopina 3	Stan na dzień 31 grudnia 2018 roku			Stan na dzień 31 grudnia 2019 roku			Zmiana wartości (5-2)	(5:2) %
		Wartość brutto	Umorzenie/ Odpisy aktualizujące	Wartość netto	Wartość brutto	Umorzenie/ Odpisy aktualizujące	Wartość netto		
1		2	3	4	5	6	7	8	9
<b>II. RZECZOWE AKTYWA TRWAŁE</b>		<b>1 329 538,84</b>	<b>681 067,90</b>	<b>648 470,94</b>	<b>1 338 803,68</b>	<b>720 297,75</b>	<b>618 505,93</b>	<b>9 264,84</b>	<b>101</b>
1.	Środki trwałe	1 329 538,84	681 067,90	648 470,94	1 338 803,68	720 297,75	618 505,93	9 264,84	101
1.1	Grunty	46 525,20	0,00	46 525,20	46 525,20	0,00	46 525,20	0,00	100
1.2	Budynki, lokale	1 065 544,35	475 975,88	589 568,47	1 065 544,35	502 614,49	562 929,86	0,00	100
1.3	Obiekty inżynierii lądowej i wodnej	42 191,18	42 191,18	0,00	42 191,18	42 191,18	0,00	0,00	100
1.4	Maszyny i urządzenia techniczne	67 560,10	55 182,83	12 377,27	67 560,10	58 509,23	9 050,87	0,00	100
1.5	Środki transportu	0,00	0,00	0,00	0,00	0,00	0,00	0,00	0
1.6	Inne środki trwałe	107 718,01	107 718,01	0,00	116 982,85	116 982,85	0,00	9 264,84	109
2.	Inwestycje rozpoczęte (środki trwałe w budowie)	0,00	0,00	0,00	0,00	0,00	0,00	0,00	0
3.	Środki przekazane na poczet inwestycji	0,00	0,00	0,00	0,00	0,00	0,00	0,00	0

(IMK 144)

39	Przedszkole Samorządowe Nr 24 Kielce, ul. F. Chopina 3	Stan na dzień 31 grudnia 2018 roku		Stan na dzień 31 grudnia 2019 roku		Zmiana powierzchni (4-2) (5-3)	(4:2) (5:3) %
		Powierzchnia [w m <sup>2</sup> ]	Powierzchnia użytkowa [w m <sup>2</sup> ]	Powierzchnia [w m <sup>2</sup> ]	Powierzchnia użytkowa [w m <sup>2</sup> ]		
1		2	3	4	5	6	7
1.1	Grunty	5 660	x	5 660	x	0	100
1.2	Budynki, lokale	x	862,58	x	862,58	0,00	100

INFORMACJA O STANIE MIENIA KOMUNALNEGO MIASTA KIELCE

(IMK 103)

40	Przedszkole Samorządowe Nr 25 Kielce, ul. Wojewódzka 12 B	Stan na dzień 31 grudnia 2018 roku			Stan na dzień 31 grudnia 2019 roku			Zmiana wartości (5-2)	(5:2) %
		Wartość brutto	Umorzenie/ Odpisy aktualizujące	Wartość netto	Wartość brutto	Umorzenie/ Odpisy aktualizujące	Wartość netto		
1		2	3	4	5	6	7	8	9
<b>II. RZECZOWE AKTYWA TRWAŁE</b>		<b>880 643,05</b>	<b>620 434,05</b>	<b>260 209,00</b>	<b>862 820,98</b>	<b>617 586,18</b>	<b>245 234,80</b>	<b>-17 822,07</b>	<b>98</b>
1.	Środki trwałe	880 643,05	620 434,05	260 209,00	862 820,98	617 586,18	245 234,80	-17 822,07	98
1.1	Grunty	49 024,08	0,00	49 024,08	49 024,08	0,00	49 024,08	0,00	100
1.2	Budynki, lokale	534 575,84	330 130,38	204 445,46	534 575,84	343 494,78	191 081,06	0,00	100
1.3	Obiekty inżynierii lądowej i wodnej	59 170,89	59 170,89	0,00	59 170,89	59 170,89	0,00	0,00	100
1.4	Maszyny i urządzenia techniczne	51 511,86	44 772,40	6 739,46	37 399,46	32 269,80	5 129,66	-14 112,40	73
1.5	Środki transportu	0,00	0,00	0,00	0,00	0,00	0,00	0,00	0
1.6	Inne środki trwałe	186 360,38	186 360,38	0,00	182 650,71	182 650,71	0,00	-3 709,67	98
2.	Inwestycje rozpoczęte (środki trwałe w budowie)	0,00	0,00	0,00	0,00	0,00	0,00	0,00	0
3.	Środki przekazane na poczet inwestycji	0,00	0,00	0,00	0,00	0,00	0,00	0,00	0

(IMK 144)

40	Przedszkole Samorządowe Nr 25 Kielce, ul. Wojewódzka 12 B	Stan na dzień 31 grudnia 2018 roku		Stan na dzień 31 grudnia 2019 roku		Zmiana powierzchni (4-2) (5-3)	(4:2) (5:3) %
		Powierzchnia [w m <sup>2</sup> ]	Powierzchnia użytkowa [w m <sup>2</sup> ]	Powierzchnia [w m <sup>2</sup> ]	Powierzchnia użytkowa [w m <sup>2</sup> ]		
1		2	3	4	5	6	7
1.1	Grunty	5 964	x	5 964	x	0	100
1.2	Budynki, lokale	x	625,47	x	625,47	0,00	100

(IMK 103)

41	Przedszkole Samorządowe Nr 26 Kielce, ul. Piekoszowska 42	Stan na dzień 31 grudnia 2018 roku			Stan na dzień 31 grudnia 2019 roku			Zmiana wartości (5-2)	(5:2) %
		Wartość brutto	Umorzenie/ Odpisy aktualizujące	Wartość netto	Wartość brutto	Umorzenie/ Odpisy aktualizujące	Wartość netto		
1		2	3	4	5	6	7	8	9
<b>II. RZECZOWE AKTYWA TRWAŁE</b>		<b>785 009,48</b>	<b>527 949,89</b>	<b>257 059,59</b>	<b>815 147,87</b>	<b>549 660,80</b>	<b>265 487,07</b>	<b>30 138,39</b>	<b>104</b>
1.	Środki trwałe	785 009,48	527 949,89	257 059,59	815 147,87	549 660,80	265 487,07	30 138,39	104
1.1	Grunty	42 982,38	0,00	42 982,38	42 982,38	0,00	42 982,38	0,00	100
1.2	Budynki, lokale	413 877,15	276 557,61	137 319,54	438 877,15	286 904,53	151 972,62	25 000,00	106
1.3	Obiekty inżynierii lądowej i wodnej	89 708,01	38 558,94	51 149,07	89 708,01	39 953,91	49 754,10	0,00	100
1.4	Maszyny i urządzenia techniczne	76 687,83	51 079,23	25 608,60	76 687,83	55 909,86	20 777,97	0,00	100
1.5	Środki transportu	0,00	0,00	0,00	0,00	0,00	0,00	0,00	0
1.6	Inne środki trwałe	161 754,11	161 754,11	0,00	166 892,50	166 892,50	0,00	5 138,39	103
2.	Inwestycje rozpoczęte (środki trwałe w budowie)	0,00	0,00	0,00	0,00	0,00	0,00	0,00	0
3.	Środki przekazane na poczet inwestycji	0,00	0,00	0,00	0,00	0,00	0,00	0,00	0

(IMK 144)

41	Przedszkole Samorządowe Nr 26 Kielce, ul. Piekoszowska 42	Stan na dzień 31 grudnia 2018 roku		Stan na dzień 31 grudnia 2019 roku		Zmiana powierzchni (4-2) (5-3)	(4:2) (5:3) %
		Powierzchnia [w m <sup>2</sup> ]	Powierzchnia użytkowa [w m <sup>2</sup> ]	Powierzchnia [w m <sup>2</sup> ]	Powierzchnia użytkowa [w m <sup>2</sup> ]		
1		2	3	4	5	6	7
1.1	Grunty	5 229	x	5 229	x	0	100
1.2	Budynki, lokale	x	843,00	x	843,00	0,00	100

(IMK 103)

42	Integracyjne Przedszkole Samorządowe Nr 27 Kielce, ul. Marszałkowska 11A	Stan na dzień 31 grudnia 2018 roku			Stan na dzień 31 grudnia 2019 roku			Zmiana wartości (5-2)	(5:2) %
		Wartość brutto	Umorzenie/ Odpisy aktualizujące	Wartość netto	Wartość brutto	Umorzenie/ Odpisy aktualizujące	Wartość netto		
1		2	3	4	5	6	7	8	9
<b>II. RZECZOWE AKTYWA TRWAŁE</b>		<b>990 996,41</b>	<b>680 551,50</b>	<b>310 444,91</b>	<b>998 962,35</b>	<b>710 199,78</b>	<b>288 762,57</b>	<b>7 965,94</b>	<b>101</b>
1.	Środki trwałe	990 996,41	680 551,50	310 444,91	998 962,35	710 199,78	288 762,57	7 965,94	101
1.1	Grunty	34 047,24	0,00	34 047,24	34 047,24	0,00	34 047,24	0,00	100
1.2	Budynki, lokale	563 873,93	314 709,59	249 164,34	563 873,93	331 631,93	232 242,00	0,00	100
1.3	Obiekty inżynierii lądowej i wodnej	0,00	0,00	0,00	0,00	0,00	0,00	0,00	0
1.4	Maszyny i urządzenia techniczne	128 933,60	101 700,27	27 233,33	128 933,60	106 460,27	22 473,33	0,00	100
1.5	Środki transportu	0,00	0,00	0,00	0,00	0,00	0,00	0,00	0
1.6	Inne środki trwałe	264 141,64	264 141,64	0,00	272 107,58	272 107,58	0,00	7 965,94	103
2.	Inwestycje rozpoczęte (środki trwałe w budowie)	0,00	0,00	0,00	0,00	0,00	0,00	0,00	0
3.	Środki przekazane na poczet inwestycji	0,00	0,00	0,00	0,00	0,00	0,00	0,00	0

(IMK 144)

42	Integracyjne Przedszkole Samorządowe Nr 27 Kielce, ul. Marszałkowska 11A	Stan na dzień 31 grudnia 2018 roku		Stan na dzień 31 grudnia 2019 roku		Zmiana powierzchni (4-2) (5-3)	(4:2) (5:3) %
		Powierzchnia [w m <sup>2</sup> ]	Powierzchnia użytkowa [w m <sup>2</sup> ]	Powierzchnia [w m <sup>2</sup> ]	Powierzchnia użytkowa [w m <sup>2</sup> ]		
1		2	3	4	5	6	7
1.1	Grunty	4 142	x	4 142	x	0	100
1.2	Budynki, lokale	x	625,42	x	625,42	0,00	100

INFORMACJA O STANIE MIENIA KOMUNALNEGO MIASTA KIELCE

(IMK 103)

43	Przedszkole Samorządowe Nr 28 im. Czesława Janczarskiego Kielce, ul. Różana 12	Stan na dzień 31 grudnia 2018 roku			Stan na dzień 31 grudnia 2019 roku			Zmiana wartości (5-2)	(5:2) %
		Wartość brutto	Umorzenie/ Odpisy aktualizujące	Wartość netto	Wartość brutto	Umorzenie/ Odpisy aktualizujące	Wartość netto		
1		2	3	4	5	6	7	8	9
<b>II. RZECZOWE AKTYWA TRWAŁE</b>		<b>3 716 327,92</b>	<b>686 653,68</b>	<b>3 029 674,24</b>	<b>3 857 879,55</b>	<b>812 627,90</b>	<b>3 045 251,65</b>	<b>141 551,63</b>	<b>104</b>
1.	Środki trwałe	3 716 327,92	686 653,68	3 029 674,24	3 857 879,55	812 627,90	3 045 251,65	141 551,63	104
1.1	Grunty	32 633,40	0,00	32 633,40	32 633,40	0,00	32 633,40	0,00	100
1.2	Budynki, lokale	2 897 044,32	387 061,91	2 509 982,41	2 897 044,32	460 406,94	2 436 637,38	0,00	100
1.3	Obiekty inżynierii lądowej i wodnej	171 558,18	68 760,40	102 797,78	307 502,89	71 977,03	235 525,86	135 944,71	179
1.4	Maszyny i urządzenia techniczne	401 111,26	39 261,01	361 850,25	401 111,26	79 514,74	321 596,52	0,00	100
1.5	Środki transportu	0,00	0,00	0,00	0,00	0,00	0,00	0,00	0
1.6	Inne środki trwałe	213 980,76	191 570,36	22 410,40	219 587,68	200 729,19	18 858,49	5 606,92	103
2.	Inwestycje rozpoczęte (środki trwałe w budowie)	0,00	0,00	0,00	0,00	0,00	0,00	0,00	0
3.	Środki przekazane na poczet inwestycji	0,00	0,00	0,00	0,00	0,00	0,00	0,00	0

(IMK 144)

43	Przedszkole Samorządowe Nr 28 im. Czesława Janczarskiego Kielce, ul. Różana 12	Stan na dzień 31 grudnia 2018 roku		Stan na dzień 31 grudnia 2019 roku		Zmiana powierzchni (4-2) (5-3)	(4:2) (5:3) %
		Powierzchnia [w m <sup>2</sup> ]	Powierzchnia użytkowa [w m <sup>2</sup> ]	Powierzchnia [w m <sup>2</sup> ]	Powierzchnia użytkowa [w m <sup>2</sup> ]		
1		2	3	4	5	6	7
1.1	Grunty	3 970	x	3 970	x	0	100
1.2	Budynki, lokale	x	830,51	x	830,51	0,00	100

(IMK 103)

44	Przedszkole Samorządowe Nr 29 Kielce, ul. T. Chałubińskiego 32	Stan na dzień 31 grudnia 2018 roku			Stan na dzień 31 grudnia 2019 roku			Zmiana wartości (5-2)	(5:2) %
		Wartość brutto	Umorzenie/ Odpisy aktualizujące	Wartość netto	Wartość brutto	Umorzenie/ Odpisy aktualizujące	Wartość netto		
1		2	3	4	5	6	7	9	
<b>II. RZECZOWE AKTYWA TRWAŁE</b>		<b>901 252,59</b>	<b>562 154,66</b>	<b>339 097,93</b>	<b>996 018,97</b>	<b>589 498,15</b>	<b>406 520,82</b>	<b>94 766,38</b>	<b>111</b>
1.	Środki trwałe	901 252,59	562 154,66	339 097,93	996 018,97	589 498,15	406 520,82	94 766,38	111
1.1	Grunty	31 556,58	0,00	31 556,58	31 556,58	0,00	31 556,58	0,00	100
1.2	Budynki, lokale	533 789,21	389 957,60	143 831,61	533 789,21	403 302,33	130 486,88	0,00	100
1.3	Obiekty inżynierii lądowej i wodnej	184 508,41	41 400,49	143 107,92	271 960,71	44 993,16	226 967,55	87 452,30	147
1.4	Maszyny i urządzenia techniczne	37 040,82	29 283,51	7 757,31	37 040,82	31 055,28	5 985,54	0,00	100
1.5	Środki transportu	0,00	0,00	0,00	0,00	0,00	0,00	0,00	0
1.6	Inne środki trwałe	114 357,57	101 513,06	12 844,51	121 671,65	110 147,38	11 524,27	7 314,08	106
2.	Inwestycje rozpoczęte (środki trwałe w budowie)	0,00	0,00	0,00	0,00	0,00	0,00	0,00	0
3.	Środki przekazane na poczet inwestycji	0,00	0,00	0,00	0,00	0,00	0,00	0,00	0

(IMK 144)

44	Przedszkole Samorządowe Nr 29 Kielce, ul. T. Chałubińskiego 32	Stan na dzień 31 grudnia 2018 roku		Stan na dzień 31 grudnia 2019 roku		Zmiana powierzchni (4-2) (5-3)	(4:2) (5:3) %
		Powierzchnia [w m <sup>2</sup> ]	Powierzchnia użytkowa [w m <sup>2</sup> ]	Powierzchnia [w m <sup>2</sup> ]	Powierzchnia użytkowa [w m <sup>2</sup> ]		
1		2	3	4	5	6	7
1.1	Grunty	3 839	x	3 839	x	0	100
1.2	Budynki, lokale	x	908,00	x	908,00	0,00	100

(IMK 103)

45	Przedszkole Samorządowe Nr 30 Kielce, ul. Wielkopolska 15	Stan na dzień 31 grudnia 2018 roku			Stan na dzień 31 grudnia 2019 roku			Zmiana wartości (5-2)	(5:2) %
		Wartość brutto	Umorzenie/ Odpisy aktualizujące	Wartość netto	Wartość brutto	Umorzenie/ Odpisy aktualizujące	Wartość netto		
1		2	3	4	5	6	7	9	
<b>II. RZECZOWE AKTYWA TRWAŁE</b>		<b>1 358 156,98</b>	<b>831 331,62</b>	<b>526 825,36</b>	<b>1 367 936,62</b>	<b>870 755,61</b>	<b>497 181,01</b>	<b>9 779,64</b>	<b>101</b>
1.	Środki trwałe	1 358 156,98	831 331,62	526 825,36	1 367 936,62	870 755,61	497 181,01	9 779,64	101
1.1	Grunty	40 031,40	0,00	40 031,40	40 031,40	0,00	40 031,40	0,00	100
1.2	Budynki, lokale	984 573,90	512 221,61	472 352,29	984 573,90	536 835,96	447 737,94	0,00	100
1.3	Obiekty inżynierii lądowej i wodnej	156 190,73	156 190,73	0,00	156 190,73	156 190,73	0,00	0,00	100
1.4	Maszyny i urządzenia techniczne	43 360,91	39 385,91	3 975,00	39 120,19	35 775,19	3 345,00	-4 240,72	90
1.5	Środki transportu	0,00	0,00	0,00	0,00	0,00	0,00	0,00	0
1.6	Inne środki trwałe	134 000,04	123 533,37	10 466,67	148 020,40	141 953,73	6 066,67	14 020,36	110
2.	Inwestycje rozpoczęte (środki trwałe w budowie)	0,00	0,00	0,00	0,00	0,00	0,00	0,00	0
3.	Środki przekazane na poczet inwestycji	0,00	0,00	0,00	0,00	0,00	0,00	0,00	0

(IMK 144)

45	Przedszkole Samorządowe Nr 30 Kielce, ul. Wielkopolska 15	Stan na dzień 31 grudnia 2018 roku		Stan na dzień 31 grudnia 2019 roku		Zmiana powierzchni (4-2) (5-3)	(4:2) (5:3) %
		Powierzchnia [w m <sup>2</sup> ]	Powierzchnia użytkowa [w m <sup>2</sup> ]	Powierzchnia [w m <sup>2</sup> ]	Powierzchnia użytkowa [w m <sup>2</sup> ]		
1		2	3	4	5	6	7
1.1	Grunty	4 870	x	4 870	x	0	100
1.2	Budynki, lokale	x	949,51	x	949,51	0,00	100

INFORMACJA O STANIE MIENIA KOMUNALNEGO MIASTA KIELCE

(IMK 103)

46	Przedszkole Samorządowe Nr 31 Kielce, ul. Księżniczki Dąbrówki 38	Stan na dzień 31 grudnia 2018 roku			Stan na dzień 31 grudnia 2019 roku			Zmiana wartości (5-2)	(5:2) %
		Wartość brutto	Umorzenie/ Odpisy aktualizujące	Wartość netto	Wartość brutto	Umorzenie/ Odpisy aktualizujące	Wartość netto		
1		2	3	4	5	6	7	8	9
<b>II. RZECZOWE AKTYWA TRWAŁE</b>		<b>1 286 675,70</b>	<b>889 920,19</b>	<b>396 755,51</b>	<b>1 711 737,33</b>	<b>918 325,64</b>	<b>793 411,69</b>	<b>425 061,63</b>	<b>133</b>
1.	Środki trwałe	1 286 675,70	889 920,19	396 755,51	1 711 737,33	918 325,64	793 411,69	425 061,63	133
1.1	Grunty	39 587,52	0,00	39 587,52	39 587,52	0,00	39 587,52	0,00	100
1.2	Budynki, lokale	685 957,47	355 626,45	330 331,02	1 044 057,47	374 267,48	669 789,99	358 100,00	152
1.3	Obiekty inżynierii lądowej i wodnej	247 830,55	247 830,55	0,00	309 730,55	248 294,80	61 435,75	61 900,00	125
1.4	Maszyny i urządzenia techniczne	100 887,58	74 050,61	26 836,97	100 887,58	78 289,15	22 598,43	0,00	100
1.5	Środki transportu	0,00	0,00	0,00	0,00	0,00	0,00	0,00	0
1.6	Inne środki trwałe	212 412,58	212 412,58	0,00	217 474,21	217 474,21	0,00	5 061,63	102
2.	Inwestycje rozpoczęte (środki trwałe w budowie)	0,00	0,00	0,00	0,00	0,00	0,00	0,00	0
3.	Środki przekazane na poczet inwestycji	0,00	0,00	0,00	0,00	0,00	0,00	0,00	0

(IMK 144)

46	Przedszkole Samorządowe Nr 31 Kielce, ul. Księżniczki Dąbrówki 38	Stan na dzień 31 grudnia 2018 roku		Stan na dzień 31 grudnia 2019 roku		Zmiana powierzchni (4-2) (5-3)	(4:2) (5:3) %
		Powierzchnia [w m <sup>2</sup> ]	Powierzchnia użytkowa [w m <sup>2</sup> ]	Powierzchnia [w m <sup>2</sup> ]	Powierzchnia użytkowa [w m <sup>2</sup> ]		
1		2	3	4	5	6	7
1.1	Grunty	4 816	x	4 816	x	0	100
1.2	Budynki, lokale	x	904,00	x	904,00	0,00	100

(IMK 103)

47	Przedszkole Samorządowe Nr 32 Kielce, ul. J. Kasprzowicza 5	Stan na dzień 31 grudnia 2018 roku			Stan na dzień 31 grudnia 2019 roku			Zmiana wartości (5-2)	(5:2) %
		Wartość brutto	Umorzenie/ Odpisy aktualizujące	Wartość netto	Wartość brutto	Umorzenie/ Odpisy aktualizujące	Wartość netto		
1		2	3	4	5	6	7	8	9
<b>II. RZECZOWE AKTYWA TRWAŁE</b>		<b>653 192,83</b>	<b>545 587,42</b>	<b>107 605,41</b>	<b>665 428,48</b>	<b>568 614,68</b>	<b>96 813,80</b>	<b>12 235,65</b>	<b>102</b>
1.	Środki trwałe	653 192,83	545 587,42	107 605,41	665 428,48	568 614,68	96 813,80	12 235,65	102
1.1	Grunty	33 463,62	0,00	33 463,62	33 463,62	0,00	33 463,62	0,00	100
1.2	Budynki, lokale	433 236,78	374 192,51	59 044,27	433 236,78	383 692,87	49 543,91	0,00	100
1.3	Obiekty inżynierii lądowej i wodnej	0,00	0,00	0,00	0,00	0,00	0,00	0,00	0
1.4	Maszyny i urządzenia techniczne	64 871,86	49 774,34	15 097,52	64 871,86	51 065,59	13 806,27	0,00	100
1.5	Środki transportu	0,00	0,00	0,00	0,00	0,00	0,00	0,00	0
1.6	Inne środki trwałe	121 620,57	121 620,57	0,00	133 856,22	133 856,22	0,00	12 235,65	110
2.	Inwestycje rozpoczęte (środki trwałe w budowie)	0,00	0,00	0,00	0,00	0,00	0,00	0,00	0
3.	Środki przekazane na poczet inwestycji	0,00	0,00	0,00	0,00	0,00	0,00	0,00	0

(IMK 144)

47	Przedszkole Samorządowe Nr 32 Kielce, ul. J. Kasprzowicza 5	Stan na dzień 31 grudnia 2018 roku		Stan na dzień 31 grudnia 2019 roku		Zmiana powierzchni (4-2) (5-3)	(4:2) (5:3) %
		Powierzchnia [w m <sup>2</sup> ]	Powierzchnia użytkowa [w m <sup>2</sup> ]	Powierzchnia [w m <sup>2</sup> ]	Powierzchnia użytkowa [w m <sup>2</sup> ]		
1		2	3	4	5	6	7
1.1	Grunty	4 071	x	4 071	x	0	100
1.2	Budynki, lokale	x	835,00	x	835,00	0,00	100

(IMK 103)

48	Przedszkole Samorządowe Nr 33 Kielce, ul. Romualda 6	Stan na dzień 31 grudnia 2018 roku			Stan na dzień 31 grudnia 2019 roku			Zmiana wartości (5-2)	(5:2) %
		Wartość brutto	Umorzenie/ Odpisy aktualizujące	Wartość netto	Wartość brutto	Umorzenie/ Odpisy aktualizujące	Wartość netto		
1		2	3	4	5	6	7	8	9
<b>II. RZECZOWE AKTYWA TRWAŁE</b>		<b>1 726 073,47</b>	<b>737 967,69</b>	<b>988 105,78</b>	<b>1 709 574,93</b>	<b>759 313,74</b>	<b>950 261,19</b>	<b>-16 498,54</b>	<b>99</b>
1.	Środki trwałe	1 726 073,47	737 967,69	988 105,78	1 709 574,93	759 313,74	950 261,19	-16 498,54	99
1.1	Grunty	33 184,14	0,00	33 184,14	33 184,14	0,00	33 184,14	0,00	100
1.2	Budynki, lokale	1 288 318,17	494 491,87	793 826,30	1 288 318,17	526 699,82	761 618,35	0,00	100
1.3	Obiekty inżynierii lądowej i wodnej	158 032,23	14 619,48	143 412,75	158 032,23	18 227,35	139 804,88	0,00	100
1.4	Maszyny i urządzenia techniczne	71 484,75	53 802,16	17 682,59	66 488,85	50 835,03	15 653,82	-4 995,90	93
1.5	Środki transportu	0,00	0,00	0,00	0,00	0,00	0,00	0,00	0
1.6	Inne środki trwałe	175 054,18	175 054,18	0,00	163 551,54	163 551,54	0,00	-11 502,64	93
2.	Inwestycje rozpoczęte (środki trwałe w budowie)	0,00	0,00	0,00	0,00	0,00	0,00	0,00	0
3.	Środki przekazane na poczet inwestycji	0,00	0,00	0,00	0,00	0,00	0,00	0,00	0

(IMK 144)

48	Przedszkole Samorządowe Nr 33 Kielce, ul. Romualda 6	Stan na dzień 31 grudnia 2018 roku		Stan na dzień 31 grudnia 2019 roku		Zmiana powierzchni (4-2) (5-3)	(4:2) (5:3) %
		Powierzchnia [w m <sup>2</sup> ]	Powierzchnia użytkowa [w m <sup>2</sup> ]	Powierzchnia [w m <sup>2</sup> ]	Powierzchnia użytkowa [w m <sup>2</sup> ]		
1		2	3	4	5	6	7
1.1	Grunty	4 037	x	4 037	x	0	100
1.2	Budynki, lokale	x	949,51	x	949,51	0,00	100



INFORMACJA O STANIE MIENIA KOMUNALNEGO MIASTA KIELCE

(IMK 103)

49	Przedszkole Samorządowe Nr 34 Kielce, ul. S. Kowalczewskiego 9 (ul. J. B. Puscha 3, ul. Króla Władysława Jagiełły 6, aleja J. Szajnowicza-Iwanowa 15)	Stan na dzień 31 grudnia 2018 roku			Stan na dzień 31 grudnia 2019 roku			Zmiana wartości (5-2)	(5:2) %
		Wartość brutto	Umorzenie/ Odpisy aktualizujące	Wartość netto	Wartość brutto	Umorzenie/ Odpisy aktualizujące	Wartość netto		
1		2	3	4	5	6	7	8	9
<b>II. RZECZOWE AKTYWA TRWAŁE</b>		<b>5 038 593,85</b>	<b>1 401 700,56</b>	<b>3 636 893,29</b>	<b>5 051 538,84</b>	<b>1 556 455,10</b>	<b>3 495 083,74</b>	<b>12 944,99</b>	<b>100</b>
1.	Środki trwałe	5 038 593,85	1 401 700,56	3 636 893,29	5 051 538,84	1 556 455,10	3 495 083,74	12 944,99	100
1.1	Grunty	106 376,17	0,00	106 376,17	106 376,17	0,00	106 376,17	0,00	100
1.2	Budynki, lokale	3 987 528,93	739 139,47	3 248 389,46	3 987 528,93	838 827,69	3 148 701,24	0,00	100
1.3	Obiekty inżynierii lądowej i wodnej	164 370,07	0,00	164 370,07	164 370,07	4 109,25	160 260,82	0,00	100
1.4	Maszyny i urządzenia techniczne	396 104,35	278 346,76	117 757,59	396 104,35	316 358,84	79 745,51	0,00	100
1.5	Środki transportu	0,00	0,00	0,00	0,00	0,00	0,00	0,00	0
1.6	Inne środki trwałe	384 214,33	384 214,33	0,00	397 159,32	397 159,32	0,00	12 944,99	103
2.	Investycje rozpoczęte (środki trwałe w budowie)	0,00	0,00	0,00	0,00	0,00	0,00	0,00	0
3.	Środki przekazane na poczet inwestycji	0,00	0,00	0,00	0,00	0,00	0,00	0,00	0

(IMK 144)

49	Przedszkole Samorządowe Nr 34 Kielce, ul. S. Kowalczewskiego 9 (ul. J. B. Puscha 3, ul. Króla Władysława Jagiełły 6, aleja J. Szajnowicza-Iwanowa 15)	Stan na dzień 31 grudnia 2018 roku		Stan na dzień 31 grudnia 2019 roku		Zmiana powierzchni (4-2) (5-3)	(4:2) (5:3) %
		Powierzchnia [w m <sup>2</sup> ]	Powierzchnia użytkowa [w m <sup>2</sup> ]	Powierzchnia [w m <sup>2</sup> ]	Powierzchnia użytkowa [w m <sup>2</sup> ]		
1		2	3	4	5	6	7
1.1	Grunty	80 678	x	80 678	x	0	100
1.2	Budynki, lokale	x	1 438,18	x	1 438,18	0,00	100

(IMK 103)

50	Przedszkole Samorządowe Nr 35 Kielce, ul. W. Orkana 13	Stan na dzień 31 grudnia 2018 roku			Stan na dzień 31 grudnia 2019 roku			Zmiana wartości (5-2)	(5:2) %
		Wartość brutto	Umorzenie/ Odpisy aktualizujące	Wartość netto	Wartość brutto	Umorzenie/ Odpisy aktualizujące	Wartość netto		
1		2	3	4	5	6	7	8	9
<b>II. RZECZOWE AKTYWA TRWAŁE</b>		<b>1 185 346,68</b>	<b>487 286,52</b>	<b>698 060,16</b>	<b>1 724 832,56</b>	<b>532 344,39</b>	<b>1 192 488,17</b>	<b>539 485,88</b>	<b>146</b>
1.	Środki trwałe	1 181 942,88	487 286,52	694 656,36	1 721 428,76	532 344,39	1 189 084,37	539 485,88	146
1.1	Grunty	35 954,28	0,00	35 954,28	35 954,28	0,00	35 954,28	0,00	100
1.2	Budynki, lokale	830 675,77	297 876,88	532 798,89	1 353 616,55	321 912,15	1 031 704,40	522 940,78	163
1.3	Obiekty inżynierii lądowej i wodnej	154 937,29	34 580,77	120 356,52	154 937,29	37 602,27	117 335,02	0,00	100
1.4	Maszyny i urządzenia techniczne	51 208,42	45 661,75	5 546,67	51 208,42	47 117,75	4 090,67	0,00	100
1.5	Środki transportu	0,00	0,00	0,00	0,00	0,00	0,00	0,00	0
1.6	Inne środki trwałe	109 167,12	109 167,12	0,00	125 712,22	125 712,22	0,00	16 545,10	115
2.	Investycje rozpoczęte (środki trwałe w budowie)	3 403,80	0,00	3 403,80	3 403,80	0,00	3 403,80	0,00	100
3.	Środki przekazane na poczet inwestycji	0,00	0,00	0,00	0,00	0,00	0,00	0,00	0

(IMK 144)

50	Przedszkole Samorządowe Nr 35 Kielce, ul. W. Orkana 13	Stan na dzień 31 grudnia 2018 roku		Stan na dzień 31 grudnia 2019 roku		Zmiana powierzchni (4-2) (5-3)	(4:2) (5:3) %
		Powierzchnia [w m <sup>2</sup> ]	Powierzchnia użytkowa [w m <sup>2</sup> ]	Powierzchnia [w m <sup>2</sup> ]	Powierzchnia użytkowa [w m <sup>2</sup> ]		
1		2	3	4	5	6	7
1.1	Grunty	4 374	x	4 374	x	0	100
1.2	Budynki, lokale	x	1 528,00	x	1 528,00	0,00	100

(IMK 103)

51	Przedszkole Samorządowe Nr 36 Kielce, ul. Tujowa 2	Stan na dzień 31 grudnia 2018 roku			Stan na dzień 31 grudnia 2019 roku			Zmiana wartości (5-2)	(5:2) %
		Wartość brutto	Umorzenie/ Odpisy aktualizujące	Wartość netto	Wartość brutto	Umorzenie/ Odpisy aktualizujące	Wartość netto		
1		2	3	4	5	6	7	8	9
<b>II. RZECZOWE AKTYWA TRWAŁE</b>		<b>2 290 252,72</b>	<b>500 735,59</b>	<b>1 789 517,13</b>	<b>2 271 406,37</b>	<b>585 511,85</b>	<b>1 685 894,52</b>	<b>-18 846,35</b>	<b>99</b>
1.	Środki trwałe	2 290 252,72	500 735,59	1 789 517,13	2 271 406,37	585 511,85	1 685 894,52	-18 846,35	99
1.1	Grunty	0,00	0,00	0,00	0,00	0,00	0,00	0,00	0
1.2	Budynki, lokale	1 837 236,37	160 758,18	1 676 478,19	1 816 629,93	204 242,08	1 612 387,85	-20 606,44	99
1.3	Obiekty inżynierii lądowej i wodnej	0,00	0,00	0,00	0,00	0,00	0,00	0,00	0
1.4	Maszyny i urządzenia techniczne	33 821,48	16 199,16	17 622,32	33 821,48	19 668,37	14 153,11	0,00	100
1.5	Środki transportu	0,00	0,00	0,00	0,00	0,00	0,00	0,00	0
1.6	Inne środki trwałe	419 194,87	323 778,25	95 416,62	420 954,96	361 601,40	59 353,56	1 760,09	100
2.	Investycje rozpoczęte (środki trwałe w budowie)	0,00	0,00	0,00	0,00	0,00	0,00	0,00	0
3.	Środki przekazane na poczet inwestycji	0,00	0,00	0,00	0,00	0,00	0,00	0,00	0

(IMK 144)

51	Przedszkole Samorządowe Nr 36 Kielce, ul. Tujowa 2	Stan na dzień 31 grudnia 2018 roku		Stan na dzień 31 grudnia 2019 roku		Zmiana powierzchni (4-2) (5-3)	(4:2) (5:3) %
		Powierzchnia [w m <sup>2</sup> ]	Powierzchnia użytkowa [w m <sup>2</sup> ]	Powierzchnia [w m <sup>2</sup> ]	Powierzchnia użytkowa [w m <sup>2</sup> ]		
1		2	3	4	5	6	7
1.1	Grunty	0	x	0	x	0	0
1.2	Budynki, lokale	x	563,30	x	563,30	0,00	100

INFORMACJA O STANIE MIENIA KOMUNALNEGO MIASTA KIELCE

(IMK 103)

52	Przedszkole Samorządowe Nr 39 Kielce, ul. Barwinek 31	Stan na dzień 31 grudnia 2018 roku			Stan na dzień 31 grudnia 2019 roku			Zmiana wartości (5-2)	(5:2) %
		Wartość brutto	Umorzenie/ Odpisy aktualizujące	Wartość netto	Wartość brutto	Umorzenie/ Odpisy aktualizujące	Wartość netto		
1		2	3	4	5	6	7	8	9
<b>II. RZECZOWE AKTYWA TRWAŁE</b>		<b>1 005 236,90</b>	<b>606 024,30</b>	<b>399 212,60</b>	<b>1 014 460,83</b>	<b>637 208,40</b>	<b>377 252,43</b>	<b>9 223,93</b>	<b>101</b>
1.	Środki trwałe	1 005 236,90	606 024,30	399 212,60	1 014 460,83	637 208,40	377 252,43	9 223,93	101
1.1	Grunty	25 550,29	0,00	25 550,29	25 550,29	0,00	25 550,29	0,00	100
1.2	Budynki, lokale	765 268,56	403 911,92	361 356,64	765 268,56	423 043,63	342 224,93	0,00	100
1.3	Obiekty inżynierii lądowej i wodnej	43 981,81	43 981,81	0,00	43 981,81	43 981,81	0,00	0,00	100
1.4	Maszyny i urządzenia techniczne	60 021,65	47 715,98	12 305,67	60 021,65	50 544,44	9 477,21	0,00	100
1.5	Środki transportu	0,00	0,00	0,00	0,00	0,00	0,00	0,00	0
1.6	Inne środki trwałe	110 414,59	110 414,59	0,00	119 638,52	119 638,52	0,00	9 223,93	108
2.	Inwestycje rozpoczęte (środki trwałe w budowie)	0,00	0,00	0,00	0,00	0,00	0,00	0,00	0
3.	Środki przekazane na poczet inwestycji	0,00	0,00	0,00	0,00	0,00	0,00	0,00	0

(IMK 144)

52	Przedszkole Samorządowe Nr 39 Kielce, ul. Barwinek 31	Stan na dzień 31 grudnia 2018 roku		Stan na dzień 31 grudnia 2019 roku		Zmiana powierzchni (4-2) (5-3)	(4:2) (5:3) %
		Powierzchnia [w m <sup>2</sup> ]	Powierzchnia użytkowa [w m <sup>2</sup> ]	Powierzchnia [w m <sup>2</sup> ]	Powierzchnia użytkowa [w m <sup>2</sup> ]		
1		2	3	4	5	6	7
1.1	Grunty	3 108	x	3 108	x	0	100
1.2	Budynki, lokale	x	1 332,00	x	1 332,00	0,00	100

(IMK 103)

53	Przedszkole Samorządowe Nr 40 Kielce, ul. Marszałka J. Piłsudskiego 30	Stan na dzień 31 grudnia 2018 roku			Stan na dzień 31 grudnia 2019 roku			Zmiana wartości (5-2)	(5:2) %
		Wartość brutto	Umorzenie/ Odpisy aktualizujące	Wartość netto	Wartość brutto	Umorzenie/ Odpisy aktualizujące	Wartość netto		
1		2	3	4	5	6	7	8	9
<b>II. RZECZOWE AKTYWA TRWAŁE</b>		<b>1 463 430,75</b>	<b>1 045 016,53</b>	<b>418 414,22</b>	<b>1 607 701,67</b>	<b>1 081 471,71</b>	<b>526 229,96</b>	<b>144 270,92</b>	<b>110</b>
1.	Środki trwałe	1 460 096,37	1 045 016,53	415 079,84	1 607 701,67	1 081 471,71	526 229,96	147 605,30	110
1.1	Grunty	83 761,80	0,00	83 761,80	83 761,80	0,00	83 761,80	0,00	100
1.2	Budynki, lokale	1 195 988,59	864 670,55	331 318,04	1 195 988,59	894 570,26	301 418,33	0,00	100
1.3	Obiekty inżynierii lądowej i wodnej	0,00	0,00	0,00	141 640,00	590,17	141 049,83	141 640,00	100
1.4	Maszyny i urządzenia techniczne	47 634,12	47 634,12	0,00	47 634,12	47 634,12	0,00	0,00	100
1.5	Środki transportu	0,00	0,00	0,00	0,00	0,00	0,00	0,00	0
1.6	Inne środki trwałe	132 711,86	132 711,86	0,00	138 677,16	138 677,16	0,00	5 965,30	104
2.	Inwestycje rozpoczęte (środki trwałe w budowie)	3 334,38	0,00	3 334,38	0,00	0,00	0,00	-3 334,38	0
3.	Środki przekazane na poczet inwestycji	0,00	0,00	0,00	0,00	0,00	0,00	0,00	0

(IMK 144)

53	Przedszkole Samorządowe Nr 40 Kielce, ul. Marszałka J. Piłsudskiego 30	Stan na dzień 31 grudnia 2018 roku		Stan na dzień 31 grudnia 2019 roku		Zmiana powierzchni (4-2) (5-3)	(4:2) (5:3) %
		Powierzchnia [w m <sup>2</sup> ]	Powierzchnia użytkowa [w m <sup>2</sup> ]	Powierzchnia [w m <sup>2</sup> ]	Powierzchnia użytkowa [w m <sup>2</sup> ]		
1		2	3	4	5	6	7
1.1	Grunty	10 190	x	10 190	x	0	100
1.2	Budynki, lokale	x	3 162,44	x	3 162,44	0,00	100

(IMK 103)

54	Przedszkole Samorządowe Nr 42 im. Św. Mikołaja Kielce, ul. E. Orzeszkowej 26	Stan na dzień 31 grudnia 2018 roku			Stan na dzień 31 grudnia 2019 roku			Zmiana wartości (5-2)	(5:2) %
		Wartość brutto	Umorzenie/ Odpisy aktualizujące	Wartość netto	Wartość brutto	Umorzenie/ Odpisy aktualizujące	Wartość netto		
1		2	3	4	5	6	7	8	9
<b>II. RZECZOWE AKTYWA TRWAŁE</b>		<b>1 914 064,35</b>	<b>1 288 162,53</b>	<b>625 901,82</b>	<b>1 920 948,26</b>	<b>1 337 760,64</b>	<b>583 187,62</b>	<b>6 883,91</b>	<b>100</b>
1.	Środki trwałe	1 914 064,35	1 288 162,53	625 901,82	1 920 948,26	1 337 760,64	583 187,62	6 883,91	100
1.1	Grunty	39 143,64	0,00	39 143,64	39 143,64	0,00	39 143,64	0,00	100
1.2	Budynki, lokale	1 708 567,86	1 121 809,68	586 758,18	1 708 567,86	1 164 523,88	544 043,98	0,00	100
1.3	Obiekty inżynierii lądowej i wodnej	0,00	0,00	0,00	0,00	0,00	0,00	0,00	0
1.4	Maszyny i urządzenia techniczne	29 049,14	29 049,14	0,00	29 049,14	29 049,14	0,00	0,00	100
1.5	Środki transportu	0,00	0,00	0,00	0,00	0,00	0,00	0,00	0
1.6	Inne środki trwałe	137 303,71	137 303,71	0,00	144 187,62	144 187,62	0,00	6 883,91	105
2.	Inwestycje rozpoczęte (środki trwałe w budowie)	0,00	0,00	0,00	0,00	0,00	0,00	0,00	0
3.	Środki przekazane na poczet inwestycji	0,00	0,00	0,00	0,00	0,00	0,00	0,00	0

(IMK 144)

54	Przedszkole Samorządowe Nr 42 im. Św. Mikołaja Kielce, ul. E. Orzeszkowej 26	Stan na dzień 31 grudnia 2018 roku		Stan na dzień 31 grudnia 2019 roku		Zmiana powierzchni (4-2) (5-3)	(4:2) (5:3) %
		Powierzchnia [w m <sup>2</sup> ]	Powierzchnia użytkowa [w m <sup>2</sup> ]	Powierzchnia [w m <sup>2</sup> ]	Powierzchnia użytkowa [w m <sup>2</sup> ]		
1		2	3	4	5	6	7
1.1	Grunty	4 762	x	4 762	x	0	100
1.2	Budynki, lokale	x	1 548,00	x	1 548,00	0,00	100

INFORMACJA O STANIE MIENIA KOMUNALNEGO MIASTA KIELCE

(IMK 103)

55	Przedszkole Samorządowe Nr 43 Kielce, ul. Astronautów 5	Stan na dzień 31 grudnia 2018 roku			Stan na dzień 31 grudnia 2019 roku			Zmiana wartości (5-2)	(5:2) %
		Wartość brutto	Umorzenie/ Odpisy aktualizujące	Wartość netto	Wartość brutto	Umorzenie/ Odpisy aktualizujące	Wartość netto		
1		2	3	4	5	6	7	8	9
<b>II. RZECZOWE AKTYWA TRWAŁE</b>		<b>251 892,81</b>	<b>232 995,99</b>	<b>18 896,82</b>	<b>251 267,71</b>	<b>227 680,73</b>	<b>23 586,98</b>	<b>-625,10</b>	<b>100</b>
1.	Środki trwałe	251 892,81	232 995,99	18 896,82	251 267,71	227 680,73	23 586,98	-625,10	100
1.1	Grunty	0,00	0,00	0,00	0,00	0,00	0,00	0,00	0
1.2	Budynki, lokale	0,00	0,00	0,00	0,00	0,00	0,00	0,00	0
1.3	Obiekty inżynierii lądowej i wodnej	7 000,00	714,58	6 285,42	7 000,00	899,58	6 110,42	0,00	100
1.4	Maszyny i urządzenia techniczne	32 838,01	32 838,01	0,00	47 034,67	29 558,11	17 476,56	14 196,66	143
1.5	Środki transportu	0,00	0,00	0,00	0,00	0,00	0,00	0,00	0
1.6	Inne środki trwałe	212 054,80	199 443,40	12 611,40	197 233,04	197 233,04	0,00	-14 821,76	93
2.	Inwestycje rozpoczęte (środki trwałe w budowie)	0,00	0,00	0,00	0,00	0,00	0,00	0,00	0
3.	Środki przekazane na poczet inwestycji	0,00	0,00	0,00	0,00	0,00	0,00	0,00	0

(IMK 144)

55	Przedszkole Samorządowe Nr 43 Kielce, ul. Astronautów 5	Stan na dzień 31 grudnia 2018 roku		Stan na dzień 31 grudnia 2019 roku		Zmiana powierzchni (4-2) (5-3)	(4:2) (5:3) %
		Powierzchnia [w m <sup>2</sup> ]	Powierzchnia użytkowa [w m <sup>2</sup> ]	Powierzchnia [w m <sup>2</sup> ]	Powierzchnia użytkowa [w m <sup>2</sup> ]		
1		2	3	4	5	6	7
1.1	Grunty	0	x	0	x	0	0
1.2	Budynki, lokale	x	0,00	x	0,00	0,00	0

(IMK 103)

56	Szkoła Podstawowa Nr 1 im. Stanisława Staszica Kielce, ul. L. Staffa 7	Stan na dzień 31 grudnia 2018 roku			Stan na dzień 31 grudnia 2019 roku			Zmiana wartości (5-2)	(5:2) %
		Wartość brutto	Umorzenie/ Odpisy aktualizujące	Wartość netto	Wartość brutto	Umorzenie/ Odpisy aktualizujące	Wartość netto		
1		2	3	4	5	6	7	8	9
<b>II. RZECZOWE AKTYWA TRWAŁE</b>		<b>2 304 076,44</b>	<b>1 465 154,75</b>	<b>838 921,69</b>	<b>2 540 238,55</b>	<b>1 641 324,20</b>	<b>898 914,35</b>	<b>236 162,11</b>	<b>110</b>
1.	Środki trwałe	2 304 076,44	1 465 154,75	838 921,69	2 540 238,55	1 641 324,20	898 914,35	236 162,11	110
1.1	Grunty	144 762,42	0,00	144 762,42	144 762,42	0,00	144 762,42	0,00	100
1.2	Budynki, lokale	1 449 003,08	761 994,07	687 009,01	1 543 405,58	799 005,87	744 399,71	94 402,50	107
1.3	Obiekty inżynierii lądowej i wodnej	0,00	0,00	0,00	0,00	0,00	0,00	0,00	0
1.4	Maszyny i urządzenia techniczne	14 620,21	10 349,95	4 270,26	20 120,21	12 287,99	7 832,22	5 500,00	138
1.5	Środki transportu	0,00	0,00	0,00	0,00	0,00	0,00	0,00	0
1.6	Inne środki trwałe	695 690,73	692 810,73	2 880,00	831 950,34	830 030,34	1 920,00	136 259,61	120
2.	Inwestycje rozpoczęte (środki trwałe w budowie)	0,00	0,00	0,00	0,00	0,00	0,00	0,00	0
3.	Środki przekazane na poczet inwestycji	0,00	0,00	0,00	0,00	0,00	0,00	0,00	0

(IMK 144)

56	Szkoła Podstawowa Nr 1 im. Stanisława Staszica Kielce, ul. L. Staffa 7	Stan na dzień 31 grudnia 2018 roku		Stan na dzień 31 grudnia 2019 roku		Zmiana powierzchni (4-2) (5-3)	(4:2) (5:3) %
		Powierzchnia [w m <sup>2</sup> ]	Powierzchnia użytkowa [w m <sup>2</sup> ]	Powierzchnia [w m <sup>2</sup> ]	Powierzchnia użytkowa [w m <sup>2</sup> ]		
1		2	3	4	5	6	7
1.1	Grunty	17 611	x	17 611	x	0	100
1.2	Budynki, lokale	x	4 636,00	x	4 636,00	0,00	100

(IMK 103)

57	Szkoła Podstawowa Nr 2 im. Marii Konopnickiej Kielce, ul. gen. T. Kościuszki 5	Stan na dzień 31 grudnia 2018 roku			Stan na dzień 31 grudnia 2019 roku			Zmiana wartości (5-2)	(5:2) %
		Wartość brutto	Umorzenie/ Odpisy aktualizujące	Wartość netto	Wartość brutto	Umorzenie/ Odpisy aktualizujące	Wartość netto		
1		2	3	4	5	6	7	8	9
<b>II. RZECZOWE AKTYWA TRWAŁE</b>		<b>2 794 172,67</b>	<b>1 612 993,10</b>	<b>1 181 179,57</b>	<b>2 873 964,59</b>	<b>1 743 161,72</b>	<b>1 130 802,87</b>	<b>79 791,92</b>	<b>103</b>
1.	Środki trwałe	2 794 172,67	1 612 993,10	1 181 179,57	2 873 964,59	1 743 161,72	1 130 802,87	79 791,92	103
1.1	Grunty	35 189,82	0,00	35 189,82	35 189,82	0,00	35 189,82	0,00	100
1.2	Budynki, lokale	1 978 464,24	833 974,49	1 144 489,75	1 978 464,24	883 151,19	1 095 313,05	0,00	100
1.3	Obiekty inżynierii lądowej i wodnej	5 153,50	5 153,50	0,00	5 153,50	5 153,50	0,00	0,00	100
1.4	Maszyny i urządzenia techniczne	0,00	0,00	0,00	0,00	0,00	0,00	0,00	0
1.5	Środki transportu	0,00	0,00	0,00	0,00	0,00	0,00	0,00	0
1.6	Inne środki trwałe	775 365,11	773 865,11	1 500,00	855 157,03	854 857,03	300,00	79 791,92	110
2.	Inwestycje rozpoczęte (środki trwałe w budowie)	0,00	0,00	0,00	0,00	0,00	0,00	0,00	0
3.	Środki przekazane na poczet inwestycji	0,00	0,00	0,00	0,00	0,00	0,00	0,00	0

(IMK 144)

57	Szkoła Podstawowa Nr 2 im. Marii Konopnickiej Kielce, ul. gen. T. Kościuszki 5	Stan na dzień 31 grudnia 2018 roku		Stan na dzień 31 grudnia 2019 roku		Zmiana powierzchni (4-2) (5-3)	(4:2) (5:3) %
		Powierzchnia [w m <sup>2</sup> ]	Powierzchnia użytkowa [w m <sup>2</sup> ]	Powierzchnia [w m <sup>2</sup> ]	Powierzchnia użytkowa [w m <sup>2</sup> ]		
1		2	3	4	5	6	7
1.1	Grunty	4 281	x	4 281	x	0	100
1.2	Budynki, lokale	x	2 213,00	x	2 213,00	0,00	100

INFORMACJA O STANIE MIENIA KOMUNALNEGO MIASTA KIELCE

(IMK 103)

58	Szkoła Podstawowa Nr 4 Kielce, ul. Warszawska 340	Stan na dzień 31 grudnia 2018 roku			Stan na dzień 31 grudnia 2019 roku			Zmiana wartości (5-2)	(5:2) %
		Wartość brutto	Umorzenie/ Odpisy aktualizujące	Wartość netto	Wartość brutto	Umorzenie/ Odpisy aktualizujące	Wartość netto		
1		2	3	4	5	6	7	8	9
<b>II. RZECZOWE AKTYWA TRWAŁE</b>		<b>492 342,78</b>	<b>355 260,44</b>	<b>137 082,34</b>	<b>523 805,19</b>	<b>390 179,65</b>	<b>133 625,54</b>	<b>31 462,41</b>	<b>106</b>
1.	Środki trwałe	492 342,78	355 260,44	137 082,34	523 805,19	390 179,65	133 625,54	31 462,41	106
1.1	Grunty	14 434,32	0,00	14 434,32	14 434,32	0,00	14 434,32	0,00	100
1.2	Budynki, lokale	185 311,04	62 663,02	122 648,02	185 311,04	66 119,82	119 191,22	0,00	100
1.3	Obiekty inżynierii lądowej i wodnej	10 645,45	10 645,45	0,00	10 645,45	10 645,45	0,00	0,00	100
1.4	Maszyny i urządzenia techniczne	3 699,00	3 699,00	0,00	3 699,00	3 699,00	0,00	0,00	100
1.5	Środki transportu	0,00	0,00	0,00	0,00	0,00	0,00	0,00	0
1.6	Inne środki trwałe	278 252,97	278 252,97	0,00	309 715,38	309 715,38	0,00	31 462,41	111
2.	Inwestycje rozpoczęte (środki trwałe w budowie)	0,00	0,00	0,00	0,00	0,00	0,00	0,00	0
3.	Środki przekazane na poczet inwestycji	0,00	0,00	0,00	0,00	0,00	0,00	0,00	0

(IMK 144)

58	Szkoła Podstawowa Nr 4 Kielce, ul. Warszawska 340	Stan na dzień 31 grudnia 2018 roku		Stan na dzień 31 grudnia 2019 roku		Zmiana powierzchni (4-2) (5-3)	(4:2) (5:3) %
		Powierzchnia [w m <sup>2</sup> ]	Powierzchnia użytkowa [w m <sup>2</sup> ]	Powierzchnia [w m <sup>2</sup> ]	Powierzchnia użytkowa [w m <sup>2</sup> ]		
1		2	3	4	5	6	7
1.1	Grunty	1 756	x	1 756	x	0	100
1.2	Budynki, lokale	x	333,00	x	333,00	0,00	100

(IMK 103)

59	Szkoła Podstawowa Nr 39 im. Stanisława Moniuszki Kielce, ul. M. Krzyżanowskiej 8	Stan na dzień 31 grudnia 2018 roku			Stan na dzień 31 grudnia 2019 roku			Zmiana wartości (5-2)	(5:2) %
		Wartość brutto	Umorzenie/ Odpisy aktualizujące	Wartość netto	Wartość brutto	Umorzenie/ Odpisy aktualizujące	Wartość netto		
1		2	3	4	5	6	7	8	9
<b>II. RZECZOWE AKTYWA TRWAŁE</b>		<b>7 312 633,15</b>	<b>1 885 647,98</b>	<b>5 426 985,17</b>	<b>7 682 038,71</b>	<b>2 122 331,73</b>	<b>5 559 706,98</b>	<b>369 405,56</b>	<b>105</b>
1.	Środki trwałe	7 312 633,15	1 885 647,98	5 426 985,17	7 682 038,71	2 122 331,73	5 559 706,98	369 405,56	105
1.1	Grunty	184 843,14	0,00	184 843,14	184 843,14	0,00	184 843,14	0,00	100
1.2	Budynki, lokale	4 440 560,00	817 622,69	3 622 937,31	4 752 560,00	930 586,69	3 821 973,31	312 000,00	107
1.3	Obiekty inżynierii lądowej i wodnej	1 675 316,99	156 753,79	1 518 563,20	1 675 316,99	205 176,15	1 470 140,84	0,00	100
1.4	Maszyny i urządzenia techniczne	141 184,29	50 381,07	90 803,22	141 184,29	63 245,80	77 938,49	0,00	100
1.5	Środki transportu	0,00	0,00	0,00	0,00	0,00	0,00	0,00	0
1.6	Inne środki trwałe	870 728,73	860 890,43	9 838,30	928 134,29	923 323,09	4 811,20	57 405,56	107
2.	Inwestycje rozpoczęte (środki trwałe w budowie)	0,00	0,00	0,00	0,00	0,00	0,00	0,00	0
3.	Środki przekazane na poczet inwestycji	0,00	0,00	0,00	0,00	0,00	0,00	0,00	0

(IMK 144)

59	Szkoła Podstawowa Nr 39 im. Stanisława Moniuszki Kielce, ul. M. Krzyżanowskiej 8	Stan na dzień 31 grudnia 2018 roku		Stan na dzień 31 grudnia 2019 roku		Zmiana powierzchni (4-2) (5-3)	(4:2) (5:3) %
		Powierzchnia [w m <sup>2</sup> ]	Powierzchnia użytkowa [w m <sup>2</sup> ]	Powierzchnia [w m <sup>2</sup> ]	Powierzchnia użytkowa [w m <sup>2</sup> ]		
1		2	3	4	5	6	7
1.1	Grunty	22 487	x	22 487	x	0,00	100
1.2	Budynki, lokale	x	9 454,50	x	9 454,50	0,00	100

(IMK 103)

61	Szkoła Podstawowa Nr 8 im. Wojska Polskiego Kielce, ul. Generała Hauke-Bosaka 1	Stan na dzień 31 grudnia 2018 roku			Stan na dzień 31 grudnia 2019 roku			Zmiana wartości (5-2)	(5:2) %
		Wartość brutto	Umorzenie/ Odpisy aktualizujące	Wartość netto	Wartość brutto	Umorzenie/ Odpisy aktualizujące	Wartość netto		
1		2	3	4	5	6	7	8	9
<b>II. RZECZOWE AKTYWA TRWAŁE</b>		<b>1 085 550,56</b>	<b>867 695,30</b>	<b>217 855,26</b>	<b>3 016 921,52</b>	<b>1 901 768,51</b>	<b>1 115 153,01</b>	<b>1 931 370,96</b>	<b>278</b>
1.	Środki trwałe	1 085 550,56	867 695,30	217 855,26	3 016 921,52	1 901 768,51	1 115 153,01	1 931 370,96	278
1.1	Grunty	21 372,00	0,00	21 372,00	76 709,04	0,00	76 709,04	55 337,04	359
1.2	Budynki, lokale	296 296,64	183 821,18	112 475,46	1 224 057,00	648 602,08	575 454,92	927 760,36	413
1.3	Obiekty inżynierii lądowej i wodnej	141 396,08	57 388,28	84 007,80	943 564,10	480 575,05	462 989,05	802 168,02	667
1.4	Maszyny i urządzenia techniczne	50 428,07	50 428,07	0,00	64 556,95	64 556,95	0,00	14 128,88	128
1.5	Środki transportu	0,00	0,00	0,00	0,00	0,00	0,00	0,00	0
1.6	Inne środki trwałe	576 057,77	576 057,77	0,00	708 034,43	708 034,43	0,00	131 976,66	123
2.	Inwestycje rozpoczęte (środki trwałe w budowie)	0,00	0,00	0,00	0,00	0,00	0,00	0,00	0
3.	Środki przekazane na poczet inwestycji	0,00	0,00	0,00	0,00	0,00	0,00	0,00	0

(IMK 144)

61	Szkoła Podstawowa Nr 8 im. Wojska Polskiego Kielce, ul. Generała Hauke-Bosaka 1	Stan na dzień 31 grudnia 2018 roku		Stan na dzień 31 grudnia 2019 roku		Zmiana powierzchni (4-2) (5-3)	(4:2) (5:3) %
		Powierzchnia [w m <sup>2</sup> ]	Powierzchnia użytkowa [w m <sup>2</sup> ]	Powierzchnia [w m <sup>2</sup> ]	Powierzchnia użytkowa [w m <sup>2</sup> ]		
1		2	3	4	5	6	7
1.1	Grunty	2 600	x	9 332	x	6 732	359
1.2	Budynki, lokale	x	999,80	x	3 935,80	2 936,00	394

INFORMACJA O STANIE MIENIA KOMUNALNEGO MIASTA KIELCE

(IMK 103)

62 Szkoła Podstawowa Nr 5 im. Stefana Artwińskiego Kielce, ul. Wróbla 5	Stan na dzień 31 grudnia 2018 roku			Stan na dzień 31 grudnia 2019 roku			Zmiana wartości (5-2)	(5:2) %
	Wartość brutto	Umorzenie/ Odpisy aktualizujące	Wartość netto	Wartość brutto	Umorzenie/ Odpisy aktualizujące	Wartość netto		
1	2	3	4	5	6	7	8	9
<b>II. RZECZOWE AKTYWA TRWAŁE</b>	<b>12 504 925,09</b>	<b>5 326 210,48</b>	<b>7 178 714,61</b>	<b>12 678 653,92</b>	<b>5 672 840,09</b>	<b>7 005 813,83</b>	<b>173 728,83</b>	<b>101</b>
1. Środki trwałe	12 504 925,09	5 326 210,48	7 178 714,61	12 678 653,92	5 672 840,09	7 005 813,83	173 728,83	101
1.1 Grunty	196 605,96	0,00	196 605,96	196 605,96	0,00	196 605,96	0,00	100
1.2 Budynki, lokale	8 479 922,36	2 953 578,40	5 526 343,96	8 657 165,19	3 166 554,39	5 490 610,80	177 242,83	102
1.3 Obiekty inżynierii lądowej i wodnej	1 854 679,82	686 012,18	1 168 667,64	1 854 679,82	759 043,34	1 095 636,48	0,00	100
1.4 Maszyny i urządzenia techniczne	655 065,13	397 983,89	257 081,24	655 065,13	459 144,40	195 920,73	0,00	100
1.5 Środki transportu	0,00	0,00	0,00	0,00	0,00	0,00	0,00	0
1.6 Inne środki trwałe	1 318 651,82	1 288 636,01	30 015,81	1 315 137,82	1 288 097,96	27 039,86	-3 514,00	100
2. Inwestycje rozpoczęte (środki trwałe w budowie)	0,00	0,00	0,00	0,00	0,00	0,00	0,00	0
3. Środki przekazane na poczet inwestycji	0,00	0,00	0,00	0,00	0,00	0,00	0,00	0

(IMK 144)

62 Szkoła Podstawowa Nr 5 im. Stefana Artwińskiego Kielce, ul. Wróbla 5	Stan na dzień 31 grudnia 2018 roku		Stan na dzień 31 grudnia 2019 roku		Zmiana powierzchni (4-2) (5-3)	(4:2) (5:3) %
	Powierzchnia [w m <sup>2</sup> ]	Powierzchnia użytkowa [w m <sup>2</sup> ]	Powierzchnia [w m <sup>2</sup> ]	Powierzchnia użytkowa [w m <sup>2</sup> ]		
1	2	3	4	5	6	7
1.1 Grunty	23 918	x	23 918	x	0	100
1.2 Budynki, lokale	x	4 589,00	x	4 589,00	0,00	100

(IMK 103)

63 Szkoła Podstawowa 7 im. Partyzantów Ziemi Kieleckiej Kielce, ul. Zimna 16	Stan na dzień 31 grudnia 2018 roku			Stan na dzień 31 grudnia 2019 roku			Zmiana wartości (5-2)	(5:2) %
	Wartość brutto	Umorzenie/ Odpisy aktualizujące	Wartość netto	Wartość brutto	Umorzenie/ Odpisy aktualizujące	Wartość netto		
1	2	3	4	5	6	7	8	9
<b>II. RZECZOWE AKTYWA TRWAŁE</b>	<b>4 750 033,76</b>	<b>2 850 830,19</b>	<b>1 899 203,57</b>	<b>5 396 958,53</b>	<b>3 027 352,02</b>	<b>2 369 606,51</b>	<b>646 924,77</b>	<b>114</b>
1. Środki trwałe	4 708 828,76	2 850 830,19	1 857 998,57	5 396 958,53	3 027 352,02	2 369 606,51	688 129,77	115
1.1 Grunty	0,00	0,00	0,00	110 148,00	0,00	110 148,00	110 148,00	100
1.2 Budynki, lokale	3 021 728,38	1 333 742,56	1 687 985,82	3 482 790,28	1 413 127,95	2 069 662,33	461 061,90	115
1.3 Obiekty inżynierii lądowej i wodnej	467 613,06	308 989,94	158 623,12	467 613,06	330 032,53	137 580,53	0,00	100
1.4 Maszyny i urządzenia techniczne	40 488,21	40 488,21	0,00	60 096,00	15 408,21	44 687,79	19 607,79	148
1.5 Środki transportu	0,00	0,00	0,00	0,00	0,00	0,00	0,00	0
1.6 Inne środki trwałe	1 178 999,11	1 167 609,48	11 389,63	1 276 311,19	1 268 783,33	7 527,86	97 312,08	108
2. Inwestycje rozpoczęte (środki trwałe w budowie)	41 205,00	0,00	41 205,00	0,00	0,00	0,00	-41 205,00	0
3. Środki przekazane na poczet inwestycji	0,00	0,00	0,00	0,00	0,00	0,00	0,00	0

(IMK 144)

63 Szkoła Podstawowa 7 im. Partyzantów Ziemi Kieleckiej Kielce, ul. Zimna 16	Stan na dzień 31 grudnia 2018 roku		Stan na dzień 31 grudnia 2019 roku		Zmiana powierzchni (4-2) (5-3)	(4:2) (5:3) %
	Powierzchnia [w m <sup>2</sup> ]	Powierzchnia użytkowa [w m <sup>2</sup> ]	Powierzchnia [w m <sup>2</sup> ]	Powierzchnia użytkowa [w m <sup>2</sup> ]		
1	2	3	4	5	6	7
1.1 Grunty	0	x	13 400	x	13 400	100
1.2 Budynki, lokale	x	3 234,73	x	3 234,73	0,00	100

(IMK 103)

64 Szkoła Podstawowa Nr 18 im. Zbigniewa Kruszelnickiego „Wilka” Kielce, ul. Króla Bolesława Chrobrego 105	Stan na dzień 31 grudnia 2018 roku			Stan na dzień 31 grudnia 2019 roku			Zmiana wartości (5-2)	(5:2) %
	Wartość brutto	Umorzenie/ Odpisy aktualizujące	Wartość netto	Wartość brutto	Umorzenie/ Odpisy aktualizujące	Wartość netto		
1	2	3	4	5	6	7	8	9
<b>II. RZECZOWE AKTYWA TRWAŁE</b>	<b>2 792 293,81</b>	<b>1 583 895,06</b>	<b>1 208 398,75</b>	<b>2 965 182,20</b>	<b>1 686 673,40</b>	<b>1 278 508,80</b>	<b>172 888,39</b>	<b>106</b>
1. Środki trwałe	2 785 842,81	1 583 895,06	1 201 947,75	2 958 731,20	1 686 673,40	1 272 057,80	172 888,39	106
1.1 Grunty	88 833,54	0,00	88 833,54	88 833,54	0,00	88 833,54	0,00	100
1.2 Budynki, lokale	1 166 010,63	688 137,12	477 873,51	1 296 002,81	703 653,10	592 349,71	129 992,18	111
1.3 Obiekty inżynierii lądowej i wodnej	928 582,30	329 985,96	598 596,34	928 582,30	365 869,96	562 712,34	0,00	100
1.4 Maszyny i urządzenia techniczne	41 177,74	18 618,05	22 559,69	41 177,74	23 687,70	17 490,04	0,00	100
1.5 Środki transportu	0,00	0,00	0,00	0,00	0,00	0,00	0,00	0
1.6 Inne środki trwałe	561 238,60	547 153,93	14 084,67	604 134,81	593 462,64	10 672,17	42 896,21	108
2. Inwestycje rozpoczęte (środki trwałe w budowie)	6 451,00	0,00	6 451,00	6 451,00	0,00	6 451,00	0,00	100
3. Środki przekazane na poczet inwestycji	0,00	0,00	0,00	0,00	0,00	0,00	0,00	0

(IMK 144)

64 Szkoła Podstawowa Nr 18 im. Zbigniewa Kruszelnickiego „Wilka” Kielce, ul. Króla Bolesława Chrobrego 105	Stan na dzień 31 grudnia 2018 roku		Stan na dzień 31 grudnia 2019 roku		Zmiana powierzchni (4-2) (5-3)	(4:2) (5:3) %
	Powierzchnia [w m <sup>2</sup> ]	Powierzchnia użytkowa [w m <sup>2</sup> ]	Powierzchnia [w m <sup>2</sup> ]	Powierzchnia użytkowa [w m <sup>2</sup> ]		
1	2	3	4	5	6	7
1.1 Grunty	10 807,00	x	10 807,00	x	0,00	100
1.2 Budynki, lokale	x	3 296,00	x	3 296,00	0,00	100

INFORMACJA O STANIE MIENIA KOMUNALNEGO MIASTA KIELCE

(IMK 103)

65	Szkoła Podstawowa Nr 19 im. Ireny Sendlerowej Kielce, ul. Targowa 3	Stan na dzień 31 grudnia 2018 roku			Stan na dzień 31 grudnia 2019 roku			Zmiana wartości (5-2)	(5:2) %
		Wartość brutto	Umorzenie/ Odpisy aktualizujące	Wartość netto	Wartość brutto	Umorzenie/ Odpisy aktualizujące	Wartość netto		
1		2	3	4	5	6	7	8	9
<b>II. RZECZOWE AKTYWA TRWAŁE</b>		<b>3 480 311,81</b>	<b>1 787 044,73</b>	<b>1 693 267,08</b>	<b>3 586 148,11</b>	<b>1 893 076,56</b>	<b>1 693 071,55</b>	<b>105 836,30</b>	<b>103</b>
1.	Środki trwałe	3 480 311,81	1 787 044,73	1 693 267,08	3 586 148,11	1 893 076,56	1 693 071,55	105 836,30	103
1.1	Grunty	71 511,36	0,00	71 511,36	71 511,36	0,00	71 511,36	0,00	100
1.2	Budynki, lokale	2 067 814,07	935 060,85	1 132 753,22	2 138 814,07	987 643,70	1 151 170,37	71 000,00	103
1.3	Obiekty inżynierii lądowej i wodnej	743 748,43	264 549,18	479 199,25	743 748,43	281 341,75	462 406,68	0,00	100
1.4	Maszyny i urządzenia techniczne	25 519,58	15 716,33	9 803,25	25 519,58	17 536,44	7 983,14	0,00	100
1.5	Środki transportu	0,00	0,00	0,00	0,00	0,00	0,00	0,00	0
1.6	Inne środki trwałe	571 718,37	571 718,37	0,00	606 554,67	606 554,67	0,00	34 836,30	106
2.	Inwestycje rozpoczęte (środki trwałe w budowie)	0,00	0,00	0,00	0,00	0,00	0,00	0,00	0
3.	Środki przekazane na poczet inwestycji	0,00	0,00	0,00	0,00	0,00	0,00	0,00	0

(IMK 144)

65	Szkoła Podstawowa Nr 19 im. Ireny Sendlerowej Kielce, ul. Targowa 3	Stan na dzień 31 grudnia 2018 roku		Stan na dzień 31 grudnia 2019 roku		Zmiana powierzchni (4-2) (5-3)	(4:2) (5:3) %
		Powierzchnia [w m <sup>2</sup> ]	Powierzchnia użytkowa [w m <sup>2</sup> ]	Powierzchnia [w m <sup>2</sup> ]	Powierzchnia użytkowa [w m <sup>2</sup> ]		
1		2	3	4	5	6	7
1.1	Grunty	9 677	x	9 677	x	0	100
1.2	Budynki, lokale	x	3 008,27	x	3 008,27	0,00	100

(IMK 103)

66	Szkoła Podstawowa Nr 25 im. Kornela Makuszyńskiego Kielce, ul. Jurajska 7	Stan na dzień 31 grudnia 2018 roku			Stan na dzień 31 grudnia 2019 roku			Zmiana wartości (5-2)	(5:2) %
		Wartość brutto	Umorzenie/ Odpisy aktualizujące	Wartość netto	Wartość brutto	Umorzenie/ Odpisy aktualizujące	Wartość netto		
1		2	3	4	5	6	7	8	9
<b>II. RZECZOWE AKTYWA TRWAŁE</b>		<b>23 566 216,66</b>	<b>10 781 764,00</b>	<b>12 784 452,66</b>	<b>23 523 804,26</b>	<b>11 316 491,67</b>	<b>12 207 312,59</b>	<b>-42 412,40</b>	<b>100</b>
1.	Środki trwałe	23 566 216,66	10 781 764,00	12 784 452,66	23 523 804,26	11 316 491,67	12 207 312,59	-42 412,40	100
1.1	Grunty	186 043,26	0,00	186 043,26	186 043,26	0,00	186 043,26	0,00	100
1.2	Budynki, lokale	19 029 208,46	7 350 698,92	11 678 509,54	19 029 208,46	7 826 429,13	11 202 779,33	0,00	100
1.3	Obiekty inżynierii lądowej i wodnej	2 324 291,62	1 432 797,31	891 494,31	2 324 291,62	1 525 903,71	798 387,91	0,00	100
1.4	Maszyny i urządzenia techniczne	530 390,88	503 567,21	26 823,67	511 967,18	491 865,14	20 102,04	-18 423,70	97
1.5	Środki transportu	0,00	0,00	0,00	0,00	0,00	0,00	0,00	0
1.6	Inne środki trwałe	1 496 282,44	1 494 700,56	1 581,88	1 472 293,74	1 472 293,69	0,05	-23 988,70	98
2.	Inwestycje rozpoczęte (środki trwałe w budowie)	0,00	0,00	0,00	0,00	0,00	0,00	0,00	0
3.	Środki przekazane na poczet inwestycji	0,00	0,00	0,00	0,00	0,00	0,00	0,00	0

(IMK 144)

66	Szkoła Podstawowa Nr 25 im. Kornela Makuszyńskiego Kielce, ul. Jurajska 7	Stan na dzień 31 grudnia 2018 roku		Stan na dzień 31 grudnia 2019 roku		Zmiana powierzchni (4-2) (5-3)	(4:2) (5:3) %
		Powierzchnia [w m <sup>2</sup> ]	Powierzchnia użytkowa [w m <sup>2</sup> ]	Powierzchnia [w m <sup>2</sup> ]	Powierzchnia użytkowa [w m <sup>2</sup> ]		
1		2	3	4	5	6	7
1.1	Grunty	22 633	x	22 633	x	0	100
1.2	Budynki, lokale	x	8 425,10	x	8 425,10	0,00	100

(IMK 103)

67	Szkoła Podstawowa Nr 27 im. K. K. Baczyńskiego Kielce, ul. Marszałkowska 96	Stan na dzień 31 grudnia 2018 roku			Stan na dzień 31 grudnia 2019 roku			Zmiana wartości (5-2)	(5:2) %
		Wartość brutto	Umorzenie/ Odpisy aktualizujące	Wartość netto	Wartość brutto	Umorzenie/ Odpisy aktualizujące	Wartość netto		
1		2	3	4	5	6	7	8	9
<b>II. RZECZOWE AKTYWA TRWAŁE</b>		<b>7 957 205,86</b>	<b>2 723 971,10</b>	<b>5 233 234,76</b>	<b>8 317 119,51</b>	<b>3 017 992,40</b>	<b>5 299 127,11</b>	<b>359 913,65</b>	<b>105</b>
1.	Środki trwałe	7 957 205,86	2 723 971,10	5 233 234,76	8 317 119,51	3 017 992,40	5 299 127,11	359 913,65	105
1.1	Grunty	1 041 002,27	0,00	1 041 002,27	1 041 002,27	0,00	1 041 002,27	0,00	100
1.2	Budynki, lokale	2 751 238,60	943 101,38	1 808 137,22	2 872 407,15	1 012 507,35	1 859 899,80	121 168,55	104
1.3	Obiekty inżynierii lądowej i wodnej	1 873 648,70	712 579,11	1 161 069,59	1 919 823,45	743 371,84	1 176 451,61	46 174,75	102
1.4	Maszyny i urządzenia techniczne	963 703,81	230 762,76	732 941,05	985 703,81	319 977,50	665 726,31	22 000,00	102
1.5	Środki transportu	0,00	0,00	0,00	0,00	0,00	0,00	0,00	0
1.6	Inne środki trwałe	1 327 612,48	837 527,85	490 084,63	1 498 182,83	942 135,71	556 047,12	170 570,35	113
2.	Inwestycje rozpoczęte (środki trwałe w budowie)	0,00	0,00	0,00	0,00	0,00	0,00	0,00	0
3.	Środki przekazane na poczet inwestycji	0,00	0,00	0,00	0,00	0,00	0,00	0,00	0

(IMK 144)

67	Szkoła Podstawowa Nr 27 im. K. K. Baczyńskiego Kielce, ul. Marszałkowska 96	Stan na dzień 31 grudnia 2018 roku		Stan na dzień 31 grudnia 2019 roku		Zmiana powierzchni (4-2) (5-3)	(4:2) (5:3) %
		Powierzchnia [w m <sup>2</sup> ]	Powierzchnia użytkowa [w m <sup>2</sup> ]	Powierzchnia [w m <sup>2</sup> ]	Powierzchnia użytkowa [w m <sup>2</sup> ]		
1		2	3	4	5	6	7
1.1	Grunty	27 279	x	27 279	x	0	100
1.2	Budynki, lokale	x	8 515,41	x	8 550,21	34,80	100

INFORMACJA O STANIE MIENIA KOMUNALNEGO MIASTA KIELCE

(IMK 103)

70	Szkoła Podstawowa Nr 33 im. Ignacego Jana Paderewskiego Kielce, ul. Marszałka J. Piłsudskiego 42	Stan na dzień 31 grudnia 2018 roku			Stan na dzień 31 grudnia 2019 roku			Zmiana wartości (5-2)	(5:2) %
		Wartość brutto	Umorzenie/ Odpisy aktualizujące	Wartość netto	Wartość brutto	Umorzenie/ Odpisy aktualizujące	Wartość netto		
1		2	3	4	5	6	7	8	9
<b>II. RZECZOWE AKTYWA TRWAŁE</b>		<b>9 234 531,30</b>	<b>4 437 461,35</b>	<b>4 797 069,95</b>	<b>9 294 655,39</b>	<b>4 733 925,85</b>	<b>4 560 729,54</b>	<b>60 124,09</b>	<b>101</b>
1.	Środki trwałe	9 232 629,30	4 437 461,35	4 795 167,95	9 292 753,39	4 733 925,85	4 558 827,54	60 124,09	101
1.1	Grunty	247 775,46	0,00	247 775,46	247 775,46	0,00	247 775,46	0,00	100
1.2	Budynki, lokale	4 152 766,88	2 174 758,68	1 978 008,20	4 152 766,88	2 278 577,85	1 874 189,03	0,00	100
1.3	Obiekty inżynierii lądowej i wodnej	3 287 463,18	821 403,85	2 466 059,33	3 287 463,18	930 443,47	2 357 019,71	0,00	100
1.4	Maszyny i urządzenia techniczne	175 143,21	79 962,16	95 181,05	175 143,21	99 485,12	75 658,09	0,00	100
1.5	Środki transportu	0,00	0,00	0,00	0,00	0,00	0,00	0,00	0
1.6	Inne środki trwałe	1 369 480,57	1 361 336,66	8 143,91	1 429 604,66	1 425 419,41	4 185,25	60 124,09	104
2.	Inwestycje rozpoczęte (środki trwałe w budowie)	1 902,00	0,00	1 902,00	1 902,00	0,00	1 902,00	0,00	100
3.	Środki przekazane na poczet inwestycji	0,00	0,00	0,00	0,00	0,00	0,00	0,00	0

(IMK 144)

70	Szkoła Podstawowa Nr 33 im. Ignacego Jana Paderewskiego Kielce, ul. Marszałka J. Piłsudskiego 42	Stan na dzień 31 grudnia 2018 roku		Stan na dzień 31 grudnia 2019 roku		Zmiana powierzchni (4-2) (5-3)	(4:2) (5:3) %
		Powierzchnia [w m <sup>2</sup> ]	Powierzchnia użytkowa [w m <sup>2</sup> ]	Powierzchnia [w m <sup>2</sup> ]	Powierzchnia użytkowa [w m <sup>2</sup> ]		
1		2	3	4	5	6	7
1.1	Grunty	30 143	x	30 143	x	0	100
1.2	Budynki, lokale	x	11 091,00	x	11 091,00	0,00	100

(IMK 103)

71	Szkoła Podstawowa Nr 34 im. Adama Mickiewicza Kielce, ul. bpa A. Naruszewicza 25	Stan na dzień 31 grudnia 2018 roku			Stan na dzień 31 grudnia 2019 roku			Zmiana wartości (5-2)	(5:2) %
		Wartość brutto	Umorzenie/ Odpisy aktualizujące	Wartość netto	Wartość brutto	Umorzenie/ Odpisy aktualizujące	Wartość netto		
1		2	3	4	5	6	7	9	
<b>II. RZECZOWE AKTYWA TRWAŁE</b>		<b>10 230 325,32</b>	<b>4 639 042,87</b>	<b>5 591 282,45</b>	<b>10 286 350,74</b>	<b>4 932 861,34</b>	<b>5 353 489,40</b>	<b>56 025,42</b>	<b>101</b>
1.	Środki trwałe	10 230 325,32	4 639 042,87	5 591 282,45	10 286 350,74	4 932 861,34	5 353 489,40	56 025,42	101
1.1	Grunty	205 179,42	0,00	205 179,42	205 179,42	0,00	205 179,42	0,00	100
1.2	Budynki, lokale	6 574 484,02	2 946 241,44	3 628 242,58	6 574 484,02	3 110 557,12	3 463 926,90	0,00	100
1.3	Obiekty inżynierii lądowej i wodnej	2 159 734,28	501 227,47	1 658 506,81	2 159 734,28	561 203,17	1 598 531,11	0,00	100
1.4	Maszyny i urządzenia techniczne	115 767,14	44 559,71	71 207,43	115 767,14	55 371,09	60 396,05	0,00	100
1.5	Środki transportu	0,00	0,00	0,00	0,00	0,00	0,00	0,00	0
1.6	Inne środki trwałe	1 175 160,46	1 147 014,25	28 146,21	1 231 185,88	1 205 729,96	25 455,92	56 025,42	105
2.	Inwestycje rozpoczęte (środki trwałe w budowie)	0,00	0,00	0,00	0,00	0,00	0,00	0,00	0
3.	Środki przekazane na poczet inwestycji	0,00	0,00	0,00	0,00	0,00	0,00	0,00	0

(IMK144)

71	Szkoła Podstawowa Nr 34 im. Adama Mickiewicza Kielce, ul. bpa A. Naruszewicza 25	Stan na dzień 31 grudnia 2018 roku		Stan na dzień 31 grudnia 2019 roku		Zmiana powierzchni (4-2) (5-3)	(4:2) (5:3) %
		Powierzchnia [w m <sup>2</sup> ]	Powierzchnia użytkowa [w m <sup>2</sup> ]	Powierzchnia [w m <sup>2</sup> ]	Powierzchnia użytkowa [w m <sup>2</sup> ]		
1		2	3	4	5	6	7
1.1	Grunty	24 961	x	24 961	x	0	100
1.2	Budynki, lokale	x	8 226,04	x	8 226,04	0,00	100

(IMK 103)

72	Miejski Zarząd Budynków Kielce, ul. I. Paderewskiego 20	Stan na dzień 31 grudnia 2018 roku			Stan na dzień 31 grudnia 2019 roku			Zmiana wartości (5-2)	(5:2) %
		Wartość brutto	Umorzenie/ Odpisy aktualizujące	Wartość netto	Wartość brutto	Umorzenie/ Odpisy aktualizujące	Wartość netto		
1		2	3	4	5	6	7	9	
<b>II. RZECZOWE AKTYWA TRWAŁE</b>		<b>163 055 734,70</b>	<b>56 541 248,39</b>	<b>106 514 486,31</b>	<b>166 335 739,16</b>	<b>58 486 774,62</b>	<b>107 848 964,54</b>	<b>3 280 004,46</b>	<b>102</b>
1.	Środki trwałe	156 938 383,99	56 541 248,39	100 397 135,60	160 231 311,89	58 486 774,62	101 744 537,27	3 292 927,90	102
1.1	Grunty	0,00	0,00	0,00	0,00	0,00	0,00	0,00	0
1.2	Budynki, lokale	140 498 291,02	43 369 793,16	97 128 497,86	143 698 441,46	45 157 175,61	98 541 265,85	3 200 150,44	102
1.3	Obiekty inżynierii lądowej i wodnej	12 366 933,55	9 283 327,89	3 083 605,66	12 409 174,02	9 450 680,12	2 958 493,90	42 240,47	100
1.4	Maszyny i urządzenia techniczne	3 838 704,65	3 663 689,35	175 015,30	3 868 252,27	3 629 938,08	238 314,19	29 547,62	101
1.5	Środki transportu	0,00	0,00	0,00	0,00	0,00	0,00	0,00	0
1.6	Inne środki trwałe	234 454,77	224 437,99	10 016,78	255 444,14	248 980,81	6 463,33	20 989,37	109
2.	Inwestycje rozpoczęte (środki trwałe w budowie)	6 117 350,71	0,00	6 117 350,71	6 104 427,27	0,00	6 104 427,27	-12 923,44	100
3.	Środki przekazane na poczet inwestycji	0,00	0,00	0,00	0,00	0,00	0,00	0,00	0

(IMK 144)

72	Miejski Zarząd Budynków Kielce, ul. I. Paderewskiego 20	Stan na dzień 31 grudnia 2018 roku		Stan na dzień 31 grudnia 2019 roku		Zmiana powierzchni (4-2) (5-3)	(4:2) (5:3) %
		Powierzchnia [w m <sup>2</sup> ]	Powierzchnia użytkowa [w m <sup>2</sup> ]	Powierzchnia [w m <sup>2</sup> ]	Powierzchnia użytkowa [w m <sup>2</sup> ]		
1		2	3	4	5	6	7
1.1	Grunty	0	x	0	x	0	0
1.2	Budynki, lokale	x	190 920,00	x	189 135,00	-1 785,00	99

INFORMACJA O STANIE MIENIA KOMUNALNEGO MIASTA KIELCE

(IMK 103)

73	Miejska Kuchnia Cateringowa Kielce, ul. Piekoszowska 36A	Stan na dzień 31 grudnia 2018 roku			Stan na dzień 31 grudnia 2019 roku			Zmiana wartości (5-2)	(5:2) %
		Wartość brutto	Umorzenie/ Odpisy aktualizujące	Wartość netto	Wartość brutto	Umorzenie/ Odpisy aktualizujące	Wartość netto		
1		2	3	4	5	6	7	8	9
<b>II. RZECZOWE AKTYWA TRWAŁE</b>		<b>3 091 060,85</b>	<b>2 895 441,56</b>	<b>195 619,29</b>	<b>3 048 058,35</b>	<b>2 907 365,89</b>	<b>140 692,46</b>	<b>-43 002,50</b>	<b>99</b>
1.	Środki trwałe	3 091 060,85	2 895 441,56	195 619,29	3 048 058,35	2 907 365,89	140 692,46	-43 002,50	99
1.1	Grunty	0,00	0,00	0,00	0,00	0,00	0,00	0,00	0
1.2	Budynki, lokale	0,00	0,00	0,00	0,00	0,00	0,00	0,00	0
1.3	Obiekty inżynierii lądowej i wodnej	34 779,56	10 955,28	23 824,28	34 779,56	12 520,32	22 259,24	0,00	100
1.4	Maszyny i urządzenia techniczne	1 159 691,86	1 111 862,30	47 829,56	1 148 621,86	1 112 017,97	36 603,89	-11 070,00	99
1.5	Środki transportu	622 727,49	498 762,04	123 965,45	622 727,49	540 898,16	81 829,33	0,00	100
1.6	Inne środki trwałe	1 273 861,94	1 273 861,94	0,00	1 241 929,44	1 241 929,44	0,00	-31 932,50	97
2.	Inwestycje rozpoczęte (środki trwałe w budowie)	0,00	0,00	0,00	0,00	0,00	0,00	0,00	0
3.	Środki przekazane na poczet inwestycji	0,00	0,00	0,00	0,00	0,00	0,00	0,00	0

(IMK 144)

73	Miejska Kuchnia Cateringowa Kielce, ul. Piekoszowska 36A	Stan na dzień 31 grudnia 2018 roku		Stan na dzień 31 grudnia 2019 roku		Zmiana powierzchni (4-2) (5-3)	(4:2) (5:3) %
		Powierzchnia [w m <sup>2</sup> ]	Powierzchnia użytkowa [w m <sup>2</sup> ]	Powierzchnia [w m <sup>2</sup> ]	Powierzchnia użytkowa [w m <sup>2</sup> ]		
1		2	3	4	5	6	7
1.1	Grunty	0	x	0	x	0	0
1.2	Budynki, lokale	x	0,00	x	0,00	0,00	0

(IMK 103)

74	Gimnazjum Nr 3 im. Janusza Korczaka Kielce, ul. Marszałkowska 40	Stan na dzień 31 grudnia 2018 roku			Stan na dzień 31 grudnia 2019 roku			Zmiana wartości (5-2)	(5:2) %
		Wartość brutto	Umorzenie/ Odpisy aktualizujące	Wartość netto	Wartość brutto	Umorzenie/ Odpisy aktualizujące	Wartość netto		
1		2	3	4	5	6	7	8	9
<b>II. RZECZOWE AKTYWA TRWAŁE</b>		<b>3 779 935,65</b>	<b>2 159 149,45</b>	<b>1 620 786,20</b>	<b>0,00</b>	<b>0,00</b>	<b>0,00</b>	<b>-3 779 935,65</b>	<b>0</b>
1.	Środki trwałe	3 779 935,65	2 159 149,45	1 620 786,20	0,00	0,00	0,00	-3 779 935,65	0
1.1	Grunty	72 730,56	0,00	72 730,56	0,00	0,00	0,00	-72 730,56	0
1.2	Budynki, lokale	2 569 565,17	1 603 942,45	965 622,72	0,00	0,00	0,00	-2 569 565,17	0
1.3	Obiekty inżynierii lądowej i wodnej	773 070,07	191 242,15	581 827,92	0,00	0,00	0,00	-773 070,07	0
1.4	Maszyny i urządzenia techniczne	6 600,00	5 995,00	605,00	0,00	0,00	0,00	-6 600,00	0
1.5	Środki transportu	0,00	0,00	0,00	0,00	0,00	0,00	0,00	0
1.6	Inne środki trwałe	357 969,85	357 969,85	0,00	0,00	0,00	0,00	-357 969,85	0
2.	Inwestycje rozpoczęte (środki trwałe w budowie)	0,00	0,00	0,00	0,00	0,00	0,00	0,00	0
3.	Środki przekazane na poczet inwestycji	0,00	0,00	0,00	0,00	0,00	0,00	0,00	0

(IMK 144)

74	Gimnazjum Nr 3 im. Janusza Korczaka Kielce, ul. Marszałkowska 40	Stan na dzień 31 grudnia 2018 roku		Stan na dzień 31 grudnia 2019 roku		Zmiana powierzchni (4-2) (5-3)	(4:2) (5:3) %
		Powierzchnia [w m <sup>2</sup> ]	Powierzchnia użytkowa [w m <sup>2</sup> ]	Powierzchnia [w m <sup>2</sup> ]	Powierzchnia użytkowa [w m <sup>2</sup> ]		
1		2	3	4	5	6	7
1.1	Grunty	8 848	x	0	x	-8 848	0
1.2	Budynki, lokale	x	3 307,30	x	0,00	-3 307,30	0

(IMK 103)

75	Centrum Obsługi Placówek Kielce, ul. Sandomierska 126	Stan na dzień 31 grudnia 2018 roku			Stan na dzień 31 grudnia 2019 roku			Zmiana wartości (5-2)	(5:2) %
		Wartość brutto	Umorzenie/ Odpisy aktualizujące	Wartość netto	Wartość brutto	Umorzenie/ Odpisy aktualizujące	Wartość netto		
1		2	3	4	5	6	7	8	9
<b>II. RZECZOWE AKTYWA TRWAŁE</b>		<b>378 883,31</b>	<b>378 883,31</b>	<b>0,00</b>	<b>4 801 918,50</b>	<b>2 437 083,11</b>	<b>2 364 835,39</b>	<b>4 423 035,19</b>	<b>1 267</b>
1.	Środki trwałe	378 883,31	378 883,31	0,00	4 801 918,50	2 437 083,11	2 364 835,39	4 423 035,19	1 267
1.1	Grunty	0,00	0,00	0,00	46 969,08	0,00	46 969,08	46 969,08	100
1.2	Budynki, lokale	0,00	0,00	0,00	3 398 992,48	1 144 774,09	2 254 218,39	3 398 992,48	100
1.3	Obiekty inżynierii lądowej i wodnej	0,00	0,00	0,00	100 628,85	41 490,93	59 137,92	100 628,85	100
1.4	Maszyny i urządzenia techniczne	0,00	0,00	0,00	21 894,20	17 384,20	4 510,00	21 894,20	100
1.5	Środki transportu	50 048,00	50 048,00	0,00	161 548,00	161 548,00	0,00	111 500,00	323
1.6	Inne środki trwałe	328 835,31	328 835,31	0,00	1 071 885,89	1 071 885,89	0,00	743 050,58	326
2.	Inwestycje rozpoczęte (środki trwałe w budowie)	0,00	0,00	0,00	0,00	0,00	0,00	0,00	0
3.	Środki przekazane na poczet inwestycji	0,00	0,00	0,00	0,00	0,00	0,00	0,00	0

(IMK 144)

75	Centrum Obsługi Placówek Kielce, ul. Sandomierska 126	Stan na dzień 31 grudnia 2018 roku		Stan na dzień 31 grudnia 2019 roku		Zmiana powierzchni (4-2) (5-3)	(4:2) (5:3) %
		Powierzchnia [w m <sup>2</sup> ]	Powierzchnia użytkowa [w m <sup>2</sup> ]	Powierzchnia [w m <sup>2</sup> ]	Powierzchnia użytkowa [w m <sup>2</sup> ]		
1		2	3	4	5	6	7
1.1	Grunty	0	x	5 714	x	5 714	100
1.2	Budynki, lokale	x	0,00	x	1 153,97	1 153,97	100



INFORMACJA O STANIE MIENIA KOMUNALNEGO MIASTA KIELCE

(IMK 103)

76	Placówka Opiekuńczo-Wychowawcza "Dobra Chata" Kielce, ul. Sandomierska 126	Stan na dzień 31 grudnia 2018 roku			Stan na dzień 31 grudnia 2019 roku			Zmiana wartości (5-2)	(5:2) %
		Wartość brutto	Umorzenie/ Odpisy aktualizujące	Wartość netto	Wartość brutto	Umorzenie/ Odpisy aktualizujące	Wartość netto		
1		2	3	4	5	6	7	8	9
<b>II. RZECZOWE AKTYWA TRWAŁE</b>		<b>0,00</b>	<b>0,00</b>	<b>0,00</b>	<b>0,00</b>	<b>0,00</b>	<b>0,00</b>	<b>0,00</b>	<b>0</b>
1.	Środki trwałe	0,00	0,00	0,00	0,00	0,00	0,00	0,00	0
1.1	Grunty	0,00	0,00	0,00	0,00	0,00	0,00	0,00	0
1.2	Budynki, lokale	0,00	0,00	0,00	0,00	0,00	0,00	0,00	0
1.3	Obiekty inżynierii lądowej i wodnej	0,00	0,00	0,00	0,00	0,00	0,00	0,00	0
1.4	Maszyny i urządzenia techniczne	0,00	0,00	0,00	0,00	0,00	0,00	0,00	0
1.5	Środki transportu	0,00	0,00	0,00	0,00	0,00	0,00	0,00	0
1.6	Inne środki trwałe	0,00	0,00	0,00	0,00	0,00	0,00	0,00	0
2.	Inwestycje rozpoczęte (środki trwałe w budowie)	0,00	0,00	0,00	0,00	0,00	0,00	0,00	0
3.	Środki przekazane na poczet inwestycji	0,00	0,00	0,00	0,00	0,00	0,00	0,00	0

(IMK 144)

76	Placówka Opiekuńczo-Wychowawcza "Dobra Chata" Kielce, ul. Sandomierska 126	Stan na dzień 31 grudnia 2018 roku		Stan na dzień 31 grudnia 2019 roku		Zmiana powierzchni (4-2) (5-3)	(4:2) (5:3) %
		Powierzchnia [w m <sup>2</sup> ]	Powierzchnia użytkowa [w m <sup>2</sup> ]	Powierzchnia [w m <sup>2</sup> ]	Powierzchnia użytkowa [w m <sup>2</sup> ]		
1		2	3	4	5	6	7
1.1	Grunty	0	x	0	x	0	0
1.2	Budynki, lokale	x	0,00	x	0,00	0	0

(IMK 103)

77	Placówka Opiekuńczo-Wychowawcza "Moje Miejsce" Kielce, ul. Fosforytowa 88	Stan na dzień 31 grudnia 2018 roku			Stan na dzień 31 grudnia 2019 roku			Zmiana wartości (5-2)	(5:2) %
		Wartość brutto	Umorzenie/ Odpisy aktualizujące	Wartość netto	Wartość brutto	Umorzenie/ Odpisy aktualizujące	Wartość netto		
1		2	3	4	5	6	7	8	9
<b>II. RZECZOWE AKTYWA TRWAŁE</b>		<b>0,00</b>	<b>0,00</b>	<b>0,00</b>	<b>0,00</b>	<b>0,00</b>	<b>0,00</b>	<b>0,00</b>	<b>0</b>
1.	Środki trwałe	0,00	0,00	0,00	0,00	0,00	0,00	0,00	0
1.1	Grunty	0,00	0,00	0,00	0,00	0,00	0,00	0,00	0
1.2	Budynki, lokale	0,00	0,00	0,00	0,00	0,00	0,00	0,00	0
1.3	Obiekty inżynierii lądowej i wodnej	0,00	0,00	0,00	0,00	0,00	0,00	0,00	0
1.4	Maszyny i urządzenia techniczne	0,00	0,00	0,00	0,00	0,00	0,00	0,00	0
1.5	Środki transportu	0,00	0,00	0,00	0,00	0,00	0,00	0,00	0
1.6	Inne środki trwałe	0,00	0,00	0,00	0,00	0,00	0,00	0,00	0
2.	Inwestycje rozpoczęte (środki trwałe w budowie)	0,00	0,00	0,00	0,00	0,00	0,00	0,00	0
3.	Środki przekazane na poczet inwestycji	0,00	0,00	0,00	0,00	0,00	0,00	0,00	0

(IMK 144)

77	Placówka Opiekuńczo-Wychowawcza "Moje Miejsce" Kielce, ul. Fosforytowa 88	Stan na dzień 31 grudnia 2018 roku		Stan na dzień 31 grudnia 2019 roku		Zmiana powierzchni (4-2) (5-3)	(4:2) (5:3) %
		Powierzchnia [w m <sup>2</sup> ]	Powierzchnia użytkowa [w m <sup>2</sup> ]	Powierzchnia [w m <sup>2</sup> ]	Powierzchnia użytkowa [w m <sup>2</sup> ]		
1		2	3	4	5	6	7
1.1	Grunty	0	x	0	x	0	0
1.2	Budynki, lokale	x	0,00	x	0,00	0	0

(IMK 103)

78	Szkoła Podstawowa Integracyjna Nr 11 im. Bohaterów Warszawy Kielce, ul. Jasna 20/22	Stan na dzień 31 grudnia 2018 roku			Stan na dzień 31 grudnia 2019 roku			Zmiana wartości (5-2)	(5:2) %
		Wartość brutto	Umorzenie/ Odpisy aktualizujące	Wartość netto	Wartość brutto	Umorzenie/ Odpisy aktualizujące	Wartość netto		
1		2	3	4	5	6	7	8	9
<b>II. RZECZOWE AKTYWA TRWAŁE</b>		<b>11 484 766,57</b>	<b>5 852 871,18</b>	<b>5 631 895,39</b>	<b>11 547 752,01</b>	<b>6 091 653,90</b>	<b>5 456 098,11</b>	<b>62 985,44</b>	<b>101</b>
1.	Środki trwałe	11 484 766,57	5 852 871,18	5 631 895,39	11 547 752,01	6 091 653,90	5 456 098,11	62 985,44	101
1.1	Grunty	51 013,32	0,00	51 013,32	51 013,32	0,00	51 013,32	0,00	100
1.2	Budynki, lokale	7 946 655,70	2 875 555,80	5 071 099,90	8 011 655,69	3 074 360,06	4 937 295,63	64 999,99	101
1.3	Obiekty inżynierii lądowej i wodnej	937 242,48	457 819,70	479 422,78	937 242,48	493 683,09	443 559,39	0,00	100
1.4	Maszyny i urządzenia techniczne	276 290,39	254 081,80	22 208,59	271 617,79	253 792,22	17 825,57	-4 672,60	98
1.5	Środki transportu	115 900,00	115 900,00	0,00	115 900,00	115 900,00	0,00	0,00	100
1.6	Inne środki trwałe	2 157 664,68	2 149 513,88	8 150,80	2 160 322,73	2 153 918,53	6 404,20	2 658,05	100
2.	Inwestycje rozpoczęte (środki trwałe w budowie)	0,00	0,00	0,00	0,00	0,00	0,00	0,00	0
3.	Środki przekazane na poczet inwestycji	0,00	0,00	0,00	0,00	0,00	0,00	0,00	0

(IMK 144)

78	Szkoła Podstawowa Integracyjna Nr 11 im. Bohaterów Warszawy Kielce, ul. Jasna 20/22	Stan na dzień 31 grudnia 2018 roku		Stan na dzień 31 grudnia 2019 roku		Zmiana powierzchni (4-2) (5-3)	(4:2) (5:3) %
		Powierzchnia [w m <sup>2</sup> ]	Powierzchnia użytkowa [w m <sup>2</sup> ]	Powierzchnia [w m <sup>2</sup> ]	Powierzchnia użytkowa [w m <sup>2</sup> ]		
1		2	3	4	5	6	7
1.1	Grunty	6 206	x	6 206	x	0	100
1.2	Budynki, lokale	x	4 287,77	x	4 287,77	0,00	100

INFORMACJA O STANIE MIENIA KOMUNALNEGO MIASTA KIELCE

(IMK 103)

79	Szkoła Podstawowa Nr 12 im. Bohaterów Westerplatte Kielce, ul. Wspólna 17	Stan na dzień 31 grudnia 2018 roku			Stan na dzień 31 grudnia 2019 roku			Zmiana wartości (5-2)	(5:2) %
		Wartość brutto	Umorzenie/ Odpisy aktualizujące	Wartość netto	Wartość brutto	Umorzenie/ Odpisy aktualizujące	Wartość netto		
1		2	3	4	5	6	7	8	9
<b>II. RZECZOWE AKTYWA TRWAŁE</b>		<b>2 736 530,79</b>	<b>1 974 952,47</b>	<b>761 578,32</b>	<b>3 040 718,16</b>	<b>2 051 755,79</b>	<b>988 962,37</b>	<b>304 187,37</b>	<b>111</b>
1.	Środki trwałe	2 736 530,79	1 974 952,47	761 578,32	3 040 718,16	2 051 755,79	988 962,37	304 187,37	111
1.1	Grunty	78 887,34	0,00	78 887,34	78 887,34	0,00	78 887,34	0,00	100
1.2	Budynki, lokale	1 111 323,66	856 682,55	254 641,11	1 278 223,66	885 508,77	392 714,89	166 900,00	115
1.3	Obiekty inżynierii lądowej i wodnej	638 809,59	225 015,84	413 793,75	724 391,90	217 611,55	506 780,35	85 582,31	113
1.4	Maszyny i urządzenia techniczne	58 939,26	44 683,14	14 256,12	58 939,26	48 359,47	10 579,79	0,00	100
1.5	Środki transportu	0,00	0,00	0,00	0,00	0,00	0,00	0,00	0
1.6	Inne środki trwałe	848 570,94	848 570,94	0,00	900 276,00	900 276,00	0,00	51 705,06	106
2.	Inwestycje rozpoczęte (środki trwałe w budowie)	0,00	0,00	0,00	0,00	0,00	0,00	0,00	0
3.	Środki przekazane na poczet inwestycji	0,00	0,00	0,00	0,00	0,00	0,00	0,00	0

(IMK 144)

79	Szkoła Podstawowa Nr 12 im. Bohaterów Westerplatte Kielce, ul. Wspólna 17	Stan na dzień 31 grudnia 2018 roku		Stan na dzień 31 grudnia 2019 roku		Zmiana powierzchni (4-2) (5-3)	(4:2) (5:3) %
		Powierzchnia [w m <sup>2</sup> ]	Powierzchnia użytkowa [w m <sup>2</sup> ]	Powierzchnia [w m <sup>2</sup> ]	Powierzchnia użytkowa [w m <sup>2</sup> ]		
1		2	3	4	5	6	7
1.1	Grunty	9 597	x	9 597	x	0	100
1.2	Budynki, lokale	x	3 114,00	x	3 114,00	0,00	100

(IMK 103)

80	Szkoła Podstawowa Nr 15 im. Tadeusza Kościuszki Kielce, ul. Leszczyńska 8	Stan na dzień 31 grudnia 2018 roku			Stan na dzień 31 grudnia 2019 roku			Zmiana wartości (5-2)	(5:2) %
		Wartość brutto	Umorzenie/ Odpisy aktualizujące	Wartość netto	Wartość brutto	Umorzenie/ Odpisy aktualizujące	Wartość netto		
1		2	3	4	5	6	7	8	9
<b>II. RZECZOWE AKTYWA TRWAŁE</b>		<b>5 999 774,57</b>	<b>3 589 082,99</b>	<b>2 410 691,58</b>	<b>6 060 089,85</b>	<b>3 790 414,37</b>	<b>2 269 675,48</b>	<b>60 315,28</b>	<b>101</b>
1.	Środki trwałe	5 999 774,57	3 589 082,99	2 410 691,58	6 060 089,85	3 790 414,37	2 269 675,48	60 315,28	101
1.1	Grunty	0,00	0,00	0,00	0,00	0,00	0,00	0,00	0
1.2	Budynki, lokale	2 915 014,71	1 845 356,08	1 069 658,63	2 915 014,71	1 918 062,28	996 952,43	0,00	100
1.3	Obiekty inżynierii lądowej i wodnej	1 735 975,00	433 024,48	1 302 950,52	1 735 975,00	493 598,32	1 242 376,68	0,00	100
1.4	Maszyny i urządzenia techniczne	226 980,92	188 898,49	38 082,43	223 003,72	192 657,35	30 346,37	-3 977,20	98
1.5	Środki transportu	0,00	0,00	0,00	0,00	0,00	0,00	0,00	0
1.6	Inne środki trwałe	1 121 803,94	1 121 803,94	0,00	1 186 096,42	1 186 096,42	0,00	64 292,48	106
2.	Inwestycje rozpoczęte (środki trwałe w budowie)	0,00	0,00	0,00	0,00	0,00	0,00	0,00	0
3.	Środki przekazane na poczet inwestycji	0,00	0,00	0,00	0,00	0,00	0,00	0,00	0

(IMK 144)

80	Szkoła Podstawowa Nr 15 im. Tadeusza Kościuszki Kielce, ul. Leszczyńska 8	Stan na dzień 31 grudnia 2018 roku		Stan na dzień 31 grudnia 2019 roku		Zmiana powierzchni (4-2) (5-3)	(4:2) (5:3) %
		Powierzchnia [w m <sup>2</sup> ]	Powierzchnia użytkowa [w m <sup>2</sup> ]	Powierzchnia [w m <sup>2</sup> ]	Powierzchnia użytkowa [w m <sup>2</sup> ]		
1		2	3	4	5	6	7
1.1	Grunty	0	x	0	x	0	0
1.2	Budynki, lokale	x	3 926,54	x	3 926,54	0,00	100

(IMK 103)

81	Szkoła Podstawowa Nr 20 im. Natalii Machałowej Kielce, aleja Górników Staszycowskich 22A	Stan na dzień 31 grudnia 2018 roku			Stan na dzień 31 grudnia 2019 roku			Zmiana wartości (5-2)	(5:2) %
		Wartość brutto	Umorzenie/ Odpisy aktualizujące	Wartość netto	Wartość brutto	Umorzenie/ Odpisy aktualizujące	Wartość netto		
1		2	3	4	5	6	7	8	9
<b>II. RZECZOWE AKTYWA TRWAŁE</b>		<b>5 825 059,49</b>	<b>2 950 216,55</b>	<b>2 874 842,94</b>	<b>5 780 320,38</b>	<b>3 050 719,83</b>	<b>2 729 600,55</b>	<b>-44 739,11</b>	<b>99</b>
1.	Środki trwałe	5 825 059,49	2 950 216,55	2 874 842,94	5 780 320,38	3 050 719,83	2 729 600,55	-44 739,11	99
1.1	Grunty	129 580,08	0,00	129 580,08	129 580,08	0,00	129 580,08	0,00	100
1.2	Budynki, lokale	2 995 370,02	1 627 385,83	1 367 984,19	2 995 370,02	1 702 270,08	1 293 099,94	0,00	100
1.3	Obiekty inżynierii lądowej i wodnej	1 432 326,68	140 570,97	1 291 755,71	1 432 326,68	188 501,92	1 243 824,76	0,00	100
1.4	Maszyny i urządzenia techniczne	427 668,03	352 054,34	75 613,69	427 668,03	372 219,76	55 448,27	0,00	100
1.5	Środki transportu	0,00	0,00	0,00	0,00	0,00	0,00	0,00	0
1.6	Inne środki trwałe	840 114,68	830 205,41	9 909,27	795 375,57	787 728,07	7 647,50	-44 739,11	95
2.	Inwestycje rozpoczęte (środki trwałe w budowie)	0,00	0,00	0,00	0,00	0,00	0,00	0,00	0
3.	Środki przekazane na poczet inwestycji	0,00	0,00	0,00	0,00	0,00	0,00	0,00	0

(IMK 144)

81	Szkoła Podstawowa Nr 20 im. Natalii Machałowej Kielce, aleja Górników Staszycowskich 22A	Stan na dzień 31 grudnia 2018 roku		Stan na dzień 31 grudnia 2019 roku		Zmiana powierzchni (4-2) (5-3)	(4:2) (5:3) %
		Powierzchnia [w m <sup>2</sup> ]	Powierzchnia użytkowa [w m <sup>2</sup> ]	Powierzchnia [w m <sup>2</sup> ]	Powierzchnia użytkowa [w m <sup>2</sup> ]		
1		2	3	4	5	6	7
1.1	Grunty	15 764	x	15 764	x	0	100
1.2	Budynki, lokale	x	3 389,24	x	3 389,24	0,00	100

INFORMACJA O STANIE MIENIA KOMUNALNEGO MIASTA KIELCE

(IMK 103)

82	Szkoła Podstawowa Nr 22 im. Generała Stanisława Maczka Kielce, ul. mjra J. Gagarina 3	Stan na dzień 31 grudnia 2018 roku			Stan na dzień 31 grudnia 2019 roku			Zmiana wartości (5-2)	(5:2) %
		Wartość brutto	Umorzenie/ Odpisy aktualizujące	Wartość netto	Wartość brutto	Umorzenie/ Odpisy aktualizujące	Wartość netto		
1		2	3	4	5	6	7	8	9
<b>II. RZECZOWE AKTYWA TRWAŁE</b>		<b>3 825 657,70</b>	<b>2 109 897,63</b>	<b>1 715 760,07</b>	<b>3 984 890,87</b>	<b>2 223 522,45</b>	<b>1 761 368,42</b>	<b>159 233,17</b>	<b>104</b>
1.	Środki trwałe	3 807 207,70	2 109 897,63	1 697 310,07	3 966 440,87	2 223 522,45	1 742 918,42	159 233,17	104
1.1	Grunty	68 127,36	0,00	68 127,36	68 127,36	0,00	68 127,36	0,00	100
1.2	Budynki, lokale	2 686 695,04	1 269 160,28	1 417 534,76	2 686 695,04	1 336 327,66	1 350 367,38	0,00	100
1.3	Obiekty inżynierii lądowej i wodnej	341 224,60	139 099,61	202 124,99	471 224,60	154 062,11	317 162,49	130 000,00	138
1.4	Maszyny i urządzenia techniczne	14 315,21	14 315,21	0,00	14 315,21	14 315,21	0,00	0,00	100
1.5	Środki transportu	0,00	0,00	0,00	0,00	0,00	0,00	0,00	0
1.6	Inne środki trwałe	696 845,49	687 322,53	9 522,96	726 078,66	718 817,47	7 261,19	29 233,17	104
2.	Inwestycje rozpoczęte (środki trwałe w budowie)	18 450,00	0,00	18 450,00	18 450,00	0,00	18 450,00	0,00	100
3.	Środki przekazane na poczet inwestycji	0,00	0,00	0,00	0,00	0,00	0,00	0,00	0

(IMK 144)

82	Szkoła Podstawowa Nr 22 im. Generała Stanisława Maczka Kielce, ul. mjra J. Gagarina 3	Stan na dzień 31 grudnia 2018 roku		Stan na dzień 31 grudnia 2019 roku		Zmiana powierzchni (4-2) (5-3)	(4:2) (5:3) %
		Powierzchnia [w m <sup>2</sup> ]	Powierzchnia użytkowa [w m <sup>2</sup> ]	Powierzchnia [w m <sup>2</sup> ]	Powierzchnia użytkowa [w m <sup>2</sup> ]		
1		2	3	4	5	6	7
1.1	Grunty	8 288	x	8 288	x	0	100
1.2	Budynki, lokale	x	3 023,00	x	3 023,00	0,00	100

(IMK 103)

83	Szkoła Podstawowa Nr 23 im. Jana Pawła II Kielce, ul. Łanowa 68	Stan na dzień 31 grudnia 2018 roku			Stan na dzień 31 grudnia 2019 roku			Zmiana wartości (5-2)	(5:2) %
		Wartość brutto	Umorzenie/ Odpisy aktualizujące	Wartość netto	Wartość brutto	Umorzenie/ Odpisy aktualizujące	Wartość netto		
1		2	3	4	5	6	7	8	9
<b>II. RZECZOWE AKTYWA TRWAŁE</b>		<b>5 646 338,28</b>	<b>3 210 444,08</b>	<b>2 435 894,20</b>	<b>5 856 904,48</b>	<b>3 401 119,69</b>	<b>2 455 784,79</b>	<b>210 566,20</b>	<b>104</b>
1.	Środki trwałe	5 646 338,28	3 210 444,08	2 435 894,20	5 856 904,48	3 401 119,69	2 455 784,79	210 566,20	104
1.1	Grunty	175 431,24	0,00	175 431,24	175 431,24	0,00	175 431,24	0,00	100
1.2	Budynki, lokale	2 776 038,39	1 239 457,22	1 536 581,17	2 776 038,39	1 308 858,18	1 467 180,21	0,00	100
1.3	Obiekty inżynierii lądowej i wodnej	1 693 877,31	1 018 837,67	675 039,64	1 851 683,97	1 081 730,08	769 953,89	157 806,66	109
1.4	Maszyny i urządzenia techniczne	277 115,08	245 272,93	31 842,15	277 115,08	250 895,63	26 219,45	0,00	100
1.5	Środki transportu	0,00	0,00	0,00	0,00	0,00	0,00	0,00	0
1.6	Inne środki trwałe	723 876,26	706 876,26	17 000,00	776 635,80	759 635,80	17 000,00	52 759,54	107
2.	Inwestycje rozpoczęte (środki trwałe w budowie)	0,00	0,00	0,00	0,00	0,00	0,00	0,00	0
3.	Środki przekazane na poczet inwestycji	0,00	0,00	0,00	0,00	0,00	0,00	0,00	0

(IMK 144)

83	Szkoła Podstawowa Nr 23 im. Jana Pawła II Kielce, ul. Łanowa 68	Stan na dzień 31 grudnia 2018 roku		Stan na dzień 31 grudnia 2019 roku		Zmiana powierzchni (4-2) (5-3)	(4:2) (5:3) %
		Powierzchnia [w m <sup>2</sup> ]	Powierzchnia użytkowa [w m <sup>2</sup> ]	Powierzchnia [w m <sup>2</sup> ]	Powierzchnia użytkowa [w m <sup>2</sup> ]		
1		2	3	4	5	6	7
1.1	Grunty	21 342	x	21 342	x	0	100
1.2	Budynki, lokale	x	2 477,00	x	2 477,00	0,00	100

(IMK 103)

84	Szkoła Podstawowa Nr 24 im. Pierwszej Kompanii Kadrowej Kielce, ul. Kujawska 18	Stan na dzień 31 grudnia 2018 roku			Stan na dzień 31 grudnia 2019 roku			Zmiana wartości (5-2)	(5:2) %
		Wartość brutto	Umorzenie/ Odpisy aktualizujące	Wartość netto	Wartość brutto	Umorzenie/ Odpisy aktualizujące	Wartość netto		
1		2	3	4	5	6	7	8	9
<b>II. RZECZOWE AKTYWA TRWAŁE</b>		<b>4 177 680,06</b>	<b>2 390 217,98</b>	<b>1 787 462,08</b>	<b>4 189 690,81</b>	<b>2 495 446,93</b>	<b>1 694 243,88</b>	<b>12 010,75</b>	<b>100</b>
1.	Środki trwałe	4 177 680,06	2 390 217,98	1 787 462,08	4 189 690,81	2 495 446,93	1 694 243,88	12 010,75	100
1.1	Grunty	53 485,04	0,00	53 485,04	53 485,04	0,00	53 485,04	0,00	100
1.2	Budynki, lokale	2 606 453,73	1 301 345,16	1 305 108,57	2 606 453,73	1 366 506,50	1 239 947,23	0,00	100
1.3	Obiekty inżynierii lądowej i wodnej	498 155,11	126 834,28	371 320,83	498 155,11	139 028,73	359 126,38	0,00	100
1.4	Maszyny i urządzenia techniczne	65 303,21	51 265,25	14 037,96	65 303,21	55 441,55	9 861,66	0,00	100
1.5	Środki transportu	0,00	0,00	0,00	0,00	0,00	0,00	0,00	0
1.6	Inne środki trwałe	954 282,97	910 773,29	43 509,68	966 293,72	934 470,15	31 823,57	12 010,75	101
2.	Inwestycje rozpoczęte (środki trwałe w budowie)	0,00	0,00	0,00	0,00	0,00	0,00	0,00	0
3.	Środki przekazane na poczet inwestycji	0,00	0,00	0,00	0,00	0,00	0,00	0,00	0

(IMK 144)

84	Szkoła Podstawowa Nr 24 im. Pierwszej Kompanii Kadrowej Kielce, ul. Kujawska 18	Stan na dzień 31 grudnia 2018 roku		Stan na dzień 31 grudnia 2019 roku		Zmiana powierzchni (4-2) (5-3)	(4:2) (5:3) %
		Powierzchnia [w m <sup>2</sup> ]	Powierzchnia użytkowa [w m <sup>2</sup> ]	Powierzchnia [w m <sup>2</sup> ]	Powierzchnia użytkowa [w m <sup>2</sup> ]		
1		2	3	4	5	6	7
1.1	Grunty	6 507	x	6 507	x	0	100
1.2	Budynki, lokale	x	3 456,00	x	3 456,00	0,00	100

INFORMACJA O STANIE MIENIA KOMUNALNEGO MIASTA KIELCE

(IMK 103)

85	Placówka Opiekuńczo-Wychowawcza „Kamyk” Kielce, ul. Wielkopolska 31	Stan na dzień 31 grudnia 2018 roku			Stan na dzień 31 grudnia 2019 roku			Zmiana wartości (5-2)	(5:2) %
		Wartość brutto	Umorzenie/ Odpisy aktualizujące	Wartość netto	Wartość brutto	Umorzenie/ Odpisy aktualizujące	Wartość netto		
1		2	3	4	5	6	7	8	9
<b>II. RZECZOWE AKTYWA TRWAŁE</b>		<b>0,00</b>	<b>0,00</b>	<b>0,00</b>	<b>0,00</b>	<b>0,00</b>	<b>0,00</b>	<b>0,00</b>	<b>0</b>
1.	Środki trwałe	0,00	0,00	0,00	0,00	0,00	0,00	0,00	0
1.1	Grunty	0,00	0,00	0,00	0,00	0,00	0,00	0,00	0
1.2	Budynki, lokale	0,00	0,00	0,00	0,00	0,00	0,00	0,00	0
1.3	Obiekty inżynierii lądowej i wodnej	0,00	0,00	0,00	0,00	0,00	0,00	0,00	0
1.4	Maszyny i urządzenia techniczne	0,00	0,00	0,00	0,00	0,00	0,00	0,00	0
1.5	Środki transportu	0,00	0,00	0,00	0,00	0,00	0,00	0,00	0
1.6	Inne środki trwałe	0,00	0,00	0,00	0,00	0,00	0,00	0,00	0
2.	Inwestycje rozpoczęte (środki trwałe w budowie)	0,00	0,00	0,00	0,00	0,00	0,00	0,00	0
3.	Środki przekazane na poczet inwestycji	0,00	0,00	0,00	0,00	0,00	0,00	0,00	0

(IMK 144)

85	Placówka Opiekuńczo-Wychowawcza „Kamyk” Kielce, ul. Wielkopolska 31	Stan na dzień 31 grudnia 2018 roku		Stan na dzień 31 grudnia 2019 roku		Zmiana powierzchni (4-2) (5-3)	(4:2) (5:3) %
		Powierzchnia [w m <sup>2</sup> ]	Powierzchnia użytkowa [w m <sup>2</sup> ]	Powierzchnia [w m <sup>2</sup> ]	Powierzchnia użytkowa [w m <sup>2</sup> ]		
1		2	3	4	5	6	7
1.1	Grunty	0	x	0	x	0	0
1.2	Budynki, lokale	x	0,00	x	0,00	0,00	0

(IMK 103)

86	Szkoła Podstawowa Nr 31 z Oddziałami Integracyjnymi im. Henryka Sienkiewicza Kielce, ul. Krzemionkowa 1	Stan na dzień 31 grudnia 2018 roku			Stan na dzień 31 grudnia 2019 roku			Zmiana wartości (5-2)	(5:2) %
		Wartość brutto	Umorzenie/ Odpisy aktualizujące	Wartość netto	Wartość brutto	Umorzenie/ Odpisy aktualizujące	Wartość netto		
1		2	3	4	5	6	7	8	9
<b>II. RZECZOWE AKTYWA TRWAŁE</b>		<b>10 626 832,89</b>	<b>3 837 900,14</b>	<b>6 788 932,75</b>	<b>10 671 857,67</b>	<b>4 166 651,77</b>	<b>6 505 205,90</b>	<b>45 024,78</b>	<b>100</b>
1.	Środki trwałe	10 626 832,89	3 837 900,14	6 788 932,75	10 671 857,67	4 166 651,77	6 505 205,90	45 024,78	100
1.1	Grunty	236 875,74	0,00	236 875,74	236 875,74	0,00	236 875,74	0,00	100
1.2	Budynki, lokale	7 939 731,96	2 651 349,08	5 288 382,88	7 939 731,96	2 849 842,38	5 089 889,58	0,00	100
1.3	Obiekty inżynierii lądowej i wodnej	1 011 071,45	59 044,85	952 026,60	1 011 071,45	89 454,54	921 616,91	0,00	100
1.4	Maszyny i urządzenia techniczne	480 354,63	183 662,89	296 691,74	480 354,63	234 897,36	245 457,27	0,00	100
1.5	Środki transportu	0,00	0,00	0,00	0,00	0,00	0,00	0,00	0
1.6	Inne środki trwałe	958 799,11	943 843,32	14 955,79	1 003 823,89	992 457,49	11 366,40	45 024,78	105
2.	Inwestycje rozpoczęte (środki trwałe w budowie)	0,00	0,00	0,00	0,00	0,00	0,00	0,00	0
3.	Środki przekazane na poczet inwestycji	0,00	0,00	0,00	0,00	0,00	0,00	0,00	0

(IMK 144)

86	Szkoła Podstawowa Nr 31 z Oddziałami Integracyjnymi im. Henryka Sienkiewicza Kielce, ul. Krzemionkowa 1	Stan na dzień 31 grudnia 2018 roku		Stan na dzień 31 grudnia 2019 roku		Zmiana powierzchni (4-2) (5-3)	(4:2) (5:3) %
		Powierzchnia [w m <sup>2</sup> ]	Powierzchnia użytkowa [w m <sup>2</sup> ]	Powierzchnia [w m <sup>2</sup> ]	Powierzchnia użytkowa [w m <sup>2</sup> ]		
1		2	3	4	5	6	7
1.1	Grunty	28 817	x	28 817	x	0	100
1.2	Budynki, lokale	x	12 406,10	x	12 406,10	0,00	100

(IMK 103)

87	Szkoła Podstawowa Nr 32 im. Janusza Kusocińskiego Kielce, ul. Barwinek 31	Stan na dzień 31 grudnia 2018 roku			Stan na dzień 31 grudnia 2019 roku			Zmiana wartości (5-2)	(5:2) %
		Wartość brutto	Umorzenie/ Odpisy aktualizujące	Wartość netto	Wartość brutto	Umorzenie/ Odpisy aktualizujące	Wartość netto		
1		2	3	4	5	6	7	8	9
<b>II. RZECZOWE AKTYWA TRWAŁE</b>		<b>8 767 305,99</b>	<b>4 291 766,73</b>	<b>4 475 539,26</b>	<b>8 796 918,63</b>	<b>4 542 835,05</b>	<b>4 254 083,58</b>	<b>29 612,64</b>	<b>100</b>
1.	Środki trwałe	8 767 305,99	4 291 766,73	4 475 539,26	8 796 918,63	4 542 835,05	4 254 083,58	29 612,64	100
1.1	Grunty	171 606,41	0,00	171 606,41	171 606,41	0,00	171 606,41	0,00	100
1.2	Budynki, lokale	4 970 995,68	2 740 294,99	2 230 700,69	4 970 995,68	2 864 569,88	2 106 425,80	0,00	100
1.3	Obiekty inżynierii lądowej i wodnej	2 460 781,43	487 774,81	1 973 006,62	2 460 781,43	573 297,09	1 887 484,34	0,00	100
1.4	Maszyny i urządzenia techniczne	142 543,16	42 317,62	100 225,54	142 543,16	53 976,13	88 567,03	0,00	100
1.5	Środki transportu	0,00	0,00	0,00	0,00	0,00	0,00	0,00	0
1.6	Inne środki trwałe	1 021 379,31	1 021 379,31	0,00	1 050 991,95	1 050 991,95	0,00	29 612,64	103
2.	Inwestycje rozpoczęte (środki trwałe w budowie)	0,00	0,00	0,00	0,00	0,00	0,00	0,00	0
3.	Środki przekazane na poczet inwestycji	0,00	0,00	0,00	0,00	0,00	0,00	0,00	0

(IMK 144)

87	Szkoła Podstawowa Nr 32 im. Janusza Kusocińskiego Kielce, ul. Barwinek 31	Stan na dzień 31 grudnia 2018 roku		Stan na dzień 31 grudnia 2019 roku		Zmiana powierzchni (4-2) (5-3)	(4:2) (5:3) %
		Powierzchnia [w m <sup>2</sup> ]	Powierzchnia użytkowa [w m <sup>2</sup> ]	Powierzchnia [w m <sup>2</sup> ]	Powierzchnia użytkowa [w m <sup>2</sup> ]		
1		2	3	4	5	6	7
1.1	Grunty	20 877	x	20 877	x	0	100
1.2	Budynki, lokale	x	9 800,28	x	9 800,28	0,00	100

INFORMACJA O STANIE MIENIA KOMUNALNEGO MIASTA KIELCE

(IMK 103)

89	Szkoła Podstawowa Nr 38 Specjalna dla Dzieci Przewlekłe Chorych Kielce, ul. Szkolna 29	Stan na dzień 31 grudnia 2018 roku			Stan na dzień 31 grudnia 2019 roku			Zmiana wartości (5-2)	(5:2) %
		Wartość brutto	Umorzenie/ Odpisy aktualizujące	Wartość netto	Wartość brutto	Umorzenie/ Odpisy aktualizujące	Wartość netto		
1		2	3	4	5	6	7	8	9
<b>II. RZECZOWE AKTYWA TRWAŁE</b>		<b>240 959,19</b>	<b>240 959,19</b>	<b>0,00</b>	<b>246 695,40</b>	<b>246 695,40</b>	<b>0,00</b>	<b>5 736,21</b>	<b>102</b>
1.	Środki trwałe	240 959,19	240 959,19	0,00	246 695,40	246 695,40	0,00	5 736,21	102
1.1	Grunty	0,00	0,00	0,00	0,00	0,00	0,00	0,00	0
1.2	Budynki, lokale	0,00	0,00	0,00	0,00	0,00	0,00	0,00	0
1.3	Obiekty inżynierii lądowej i wodnej	0,00	0,00	0,00	0,00	0,00	0,00	0,00	0
1.4	Maszyny i urządzenia techniczne	30 795,52	30 795,52	0,00	30 795,52	30 795,52	0,00	0,00	100
1.5	Środki transportu	0,00	0,00	0,00	0,00	0,00	0,00	0,00	0
1.6	Inne środki trwałe	210 163,67	210 163,67	0,00	215 899,88	215 899,88	0,00	5 736,21	103
2.	Inwestycje rozpoczęte (środki trwałe w budowie)	0,00	0,00	0,00	0,00	0,00	0,00	0,00	0
3.	Środki przekazane na poczet inwestycji	0,00	0,00	0,00	0,00	0,00	0,00	0,00	0

(IMK 144)

89	Szkoła Podstawowa Nr 38 Specjalna dla Dzieci Przewlekłe Chorych Kielce, ul. Szkolna 29	Stan na dzień 31 grudnia 2018 roku		Stan na dzień 31 grudnia 2019 roku		Zmiana powierzchni (4-2) (5-3)	(4:2) (5:3) %
		Powierzchnia [w m <sup>2</sup> ]	Powierzchnia użytkowa [w m <sup>2</sup> ]	Powierzchnia [w m <sup>2</sup> ]	Powierzchnia użytkowa [w m <sup>2</sup> ]		
1		2	3	4	5	6	7
1.1	Grunty	0	x	0	x	0	0
1.2	Budynki, lokale	x	0,00	x	0,00	0,00	0

(IMK 103)

90	Szkoła Podstawowa Nr 13 im. Władysława Jagiełły Kielce, ul. Prosta 27A	Stan na dzień 31 grudnia 2018 roku			Stan na dzień 31 grudnia 2019 roku			Zmiana wartości (5-2)	(5:2) %
		Wartość brutto	Umorzenie/ Odpisy aktualizujące	Wartość netto	Wartość brutto	Umorzenie/ Odpisy aktualizujące	Wartość netto		
1		2	3	4	5	6	7	8	9
<b>II. RZECZOWE AKTYWA TRWAŁE</b>		<b>1 897 856,18</b>	<b>1 629 884,18</b>	<b>267 972,00</b>	<b>1 913 723,49</b>	<b>1 659 697,81</b>	<b>254 025,68</b>	<b>15 867,31</b>	<b>101</b>
1.	Środki trwałe	1 897 856,18	1 629 884,18	267 972,00	1 913 723,49	1 659 697,81	254 025,68	15 867,31	101
1.1	Grunty	73 388,16	0,00	73 388,16	73 388,16	0,00	73 388,16	0,00	100
1.2	Budynki, lokale	757 563,43	721 710,76	35 852,67	757 563,43	722 720,31	34 843,12	0,00	100
1.3	Obiekty inżynierii lądowej i wodnej	255 301,94	135 826,29	119 475,65	255 301,94	141 772,41	113 529,53	0,00	100
1.4	Maszyny i urządzenia techniczne	78 043,06	48 400,08	29 642,98	78 043,06	53 128,96	24 914,10	0,00	100
1.5	Środki transportu	0,00	0,00	0,00	0,00	0,00	0,00	0,00	0
1.6	Inne środki trwałe	733 559,59	723 947,05	9 612,54	749 426,90	742 076,13	7 350,77	15 867,31	102
2.	Inwestycje rozpoczęte (środki trwałe w budowie)	0,00	0,00	0,00	0,00	0,00	0,00	0,00	0
3.	Środki przekazane na poczet inwestycji	0,00	0,00	0,00	0,00	0,00	0,00	0,00	0

(IMK 144)

90	Szkoła Podstawowa Nr 13 im. Władysława Jagiełły Kielce, ul. Prosta 27A	Stan na dzień 31 grudnia 2018 roku		Stan na dzień 31 grudnia 2019 roku		Zmiana powierzchni (4-2) (5-3)	(4:2) (5:3) %
		Powierzchnia [w m <sup>2</sup> ]	Powierzchnia użytkowa [w m <sup>2</sup> ]	Powierzchnia [w m <sup>2</sup> ]	Powierzchnia użytkowa [w m <sup>2</sup> ]		
1		2	3	4	5	6	7
1.1	Grunty	8 928	x	8 928	x	0	100
1.2	Budynki, lokale	x	2 973,20	x	2 973,20	0,00	100

(IMK 103)

91	Szkoła Podstawowa Nr 9 im. Adolfa Dygasińskiego Kielce, ul. A. Dygasińskiego 6	Stan na dzień 31 grudnia 2018 roku			Stan na dzień 31 grudnia 2019 roku			Zmiana wartości (5-2)	(5:2) %
		Wartość brutto	Umorzenie/ Odpisy aktualizujące	Wartość netto	Wartość brutto	Umorzenie/ Odpisy aktualizujące	Wartość netto		
1		2	3	4	5	6	7	8	9
<b>II. RZECZOWE AKTYWA TRWAŁE</b>		<b>2 650 707,81</b>	<b>1 837 525,94</b>	<b>813 181,87</b>	<b>2 673 160,95</b>	<b>1 892 288,33</b>	<b>780 872,62</b>	<b>22 453,14</b>	<b>101</b>
1.	Środki trwałe	2 650 707,81	1 837 525,94	813 181,87	2 673 160,95	1 892 288,33	780 872,62	22 453,14	101
1.1	Grunty	0,00	0,00	0,00	0,00	0,00	0,00	0,00	0
1.2	Budynki, lokale	1 558 531,21	927 487,43	631 043,78	1 558 531,21	948 198,03	610 333,18	0,00	100
1.3	Obiekty inżynierii lądowej i wodnej	249 444,78	187 065,68	62 379,10	249 444,78	193 954,16	55 490,62	0,00	100
1.4	Maszyny i urządzenia techniczne	164 019,03	44 260,04	119 758,99	160 195,63	45 146,81	115 048,82	-3 823,40	98
1.5	Środki transportu	0,00	0,00	0,00	0,00	0,00	0,00	0,00	0
1.6	Inne środki trwałe	678 712,79	678 712,79	0,00	704 989,33	704 989,33	0,00	26 276,54	104
2.	Inwestycje rozpoczęte (środki trwałe w budowie)	0,00	0,00	0,00	0,00	0,00	0,00	0,00	0
3.	Środki przekazane na poczet inwestycji	0,00	0,00	0,00	0,00	0,00	0,00	0,00	0

(IMK 144)

91	Szkoła Podstawowa Nr 9 im. Adolfa Dygasińskiego Kielce, ul. A. Dygasińskiego 6	Stan na dzień 31 grudnia 2018 roku		Stan na dzień 31 grudnia 2019 roku		Zmiana powierzchni (4-2) (5-3)	(4:2) (5:3) %
		Powierzchnia [w m <sup>2</sup> ]	Powierzchnia użytkowa [w m <sup>2</sup> ]	Powierzchnia [w m <sup>2</sup> ]	Powierzchnia użytkowa [w m <sup>2</sup> ]		
1		2	3	4	5	6	7
1.1	Grunty	0	x	0	x	0	0
1.2	Budynki, lokale	x	2 744,00	x	2 744,00	0,00	100

INFORMACJA O STANIE MIENIA KOMUNALNEGO MIASTA KIELCE

(IMK 103)

92 I Liceum Ogólnokształcące im. Stefana Żeromskiego Kielce, ul. ks. P. Ściegiennego 15	Stan na dzień 31 grudnia 2018 roku			Stan na dzień 31 grudnia 2019 roku			Zmiana wartości (5-2)	(5:2) %
	Wartość brutto	Umorzenie/ Odpisy aktualizujące	Wartość netto	Wartość brutto	Umorzenie/ Odpisy aktualizujące	Wartość netto		
1	2	3	4	5	6	7	8	
<b>II. RZECZOWE AKTYWA TRWAŁE</b>	<b>4 961 751,13</b>	<b>2 964 823,03</b>	<b>1 996 928,10</b>	<b>5 073 654,31</b>	<b>3 128 708,83</b>	<b>1 944 945,48</b>	<b>111 903,18</b>	<b>102</b>
1. Środki trwałe	4 808 001,13	2 964 823,03	1 843 178,10	4 919 904,31	3 128 708,83	1 791 195,48	111 903,18	102
1.1 Grunty	129 456,78	0,00	129 456,78	129 456,78	0,00	129 456,78	0,00	100
1.2 Budynki, lokale	3 729 635,87	2 066 383,84	1 663 252,03	3 778 635,87	2 159 931,04	1 618 704,83	49 000,00	101
1.3 Obiekty inżynierii lądowej i wodnej	11 116,58	11 116,58	0,00	11 116,58	11 116,58	0,00	0,00	100
1.4 Maszyny i urządzenia techniczne	119 402,34	88 933,05	30 469,29	119 402,34	96 368,47	23 033,87	0,00	100
1.5 Środki transportu	0,00	0,00	0,00	0,00	0,00	0,00	0,00	0
1.6 Inne środki trwałe	818 389,56	798 389,56	20 000,00	881 292,74	861 292,74	20 000,00	62 903,18	108
2. Inwestycje rozpoczęte (środki trwałe w budowie)	153 750,00	0,00	153 750,00	153 750,00	0,00	153 750,00	0,00	100
3. Środki przekazane na poczet inwestycji	0,00	0,00	0,00	0,00	0,00	0,00	0,00	0

(IMK 144)

92 I Liceum Ogólnokształcące im. Stefana Żeromskiego Kielce, ul. ks. P. Ściegiennego 15	Stan na dzień 31 grudnia 2018 roku		Stan na dzień 31 grudnia 2019 roku		Zmiana powierzchni (4-2) (5-3)	(4:2) (5:3) %
	Powierzchnia [w m <sup>2</sup> ]	Powierzchnia użytkowa [w m <sup>2</sup> ]	Powierzchnia [w m <sup>2</sup> ]	Powierzchnia użytkowa [w m <sup>2</sup> ]		
1	2	3	4	5	6	7
1.1 Grunty	15 749	x	15 749	x	0	100
1.2 Budynki, lokale	x	3 899,50	x	3 899,50	0,00	100

(IMK 103)

93 II Liceum Ogólnokształcące im. Jana Śniadeckiego Kielce, ul. J. i J. Śniadeckich 9	Stan na dzień 31 grudnia 2018 roku			Stan na dzień 31 grudnia 2019 roku			Zmiana wartości (5-2)	(5:2) %
	Wartość brutto	Umorzenie/ Odpisy aktualizujące	Wartość netto	Wartość brutto	Umorzenie/ Odpisy aktualizujące	Wartość netto		
1	2	3	4	5	6	7	8	9
<b>II. RZECZOWE AKTYWA TRWAŁE</b>	<b>8 578 264,73</b>	<b>5 432 965,29</b>	<b>3 145 299,44</b>	<b>8 783 639,40</b>	<b>5 699 673,60</b>	<b>3 083 965,80</b>	<b>205 374,67</b>	<b>102</b>
1. Środki trwałe	8 578 264,73	5 432 965,29	3 145 299,44	8 734 439,40	5 699 673,60	3 034 765,80	156 174,67	102
1.1 Grunty	40 984,92	0,00	40 984,92	40 984,92	0,00	40 984,92	0,00	100
1.2 Budynki, lokale	7 159 750,00	4 144 178,63	3 015 571,37	7 256 035,00	4 323 524,17	2 932 510,83	96 285,00	101
1.3 Obiekty inżynierii lądowej i wodnej	212 234,05	149 849,09	62 384,96	212 234,05	159 102,02	53 132,03	0,00	100
1.4 Maszyny i urządzenia techniczne	291 837,11	288 309,95	3 527,16	291 837,11	289 039,71	2 797,40	0,00	100
1.5 Środki transportu	0,00	0,00	0,00	0,00	0,00	0,00	0,00	0
1.6 Inne środki trwałe	873 458,65	850 627,62	22 831,03	933 348,32	928 007,70	5 340,62	59 889,67	107
2. Inwestycje rozpoczęte (środki trwałe w budowie)	0,00	0,00	0,00	49 200,00	0,00	49 200,00	49 200,00	100
3. Środki przekazane na poczet inwestycji	0,00	0,00	0,00	0,00	0,00	0,00	0,00	0

(IMK 144)

93 II Liceum Ogólnokształcące im. Jana Śniadeckiego Kielce, ul. J. i J. Śniadeckich 9	Stan na dzień 31 grudnia 2018 roku		Stan na dzień 31 grudnia 2019 roku		Zmiana powierzchni (4-2) (5-3)	(4:2) (5:3) %
	Powierzchnia [w m <sup>2</sup> ]	Powierzchnia użytkowa [w m <sup>2</sup> ]	Powierzchnia [w m <sup>2</sup> ]	Powierzchnia użytkowa [w m <sup>2</sup> ]		
1	2	3	4	5	6	7
1.1 Grunty	4 986	x	4 986	x	0	100
1.2 Budynki, lokale	x	4 699,54	x	4 699,54	0,00	100

(IMK 103)

94 III Liceum Ogólnokształcące z Oddziałami Integracyjnymi im. Cypriana Kamila Norwida Kielce, ul. Jagiellońska 4	Stan na dzień 31 grudnia 2018 roku			Stan na dzień 31 grudnia 2019 roku			Zmiana wartości (5-2)	(5:2) %
	Wartość brutto	Umorzenie/ Odpisy aktualizujące	Wartość netto	Wartość brutto	Umorzenie/ Odpisy aktualizujące	Wartość netto		
1	2	3	4	5	6	7	8	9
<b>II. RZECZOWE AKTYWA TRWAŁE</b>	<b>7 513 097,09</b>	<b>2 076 123,10</b>	<b>5 436 973,99</b>	<b>10 596 326,36</b>	<b>2 198 816,86</b>	<b>8 397 509,50</b>	<b>3 083 229,27</b>	<b>141</b>
1. Środki trwałe	2 921 341,12	2 076 123,10	845 218,02	10 596 326,36	2 198 816,86	8 397 509,50	7 674 985,24	363
1.1 Grunty	91 111,86	0,00	91 111,86	91 111,86	0,00	91 111,86	0,00	100
1.2 Budynki, lokale	1 717 699,45	1 145 378,07	572 321,38	9 358 536,32	1 236 075,79	8 122 460,53	7 640 836,87	545
1.3 Obiekty inżynierii lądowej i wodnej	261 668,92	84 922,68	176 746,24	261 668,92	91 649,23	170 019,69	0,00	100
1.4 Maszyny i urządzenia techniczne	188 501,13	184 056,68	4 444,45	201 416,13	187 498,71	13 917,42	12 915,00	107
1.5 Środki transportu	0,00	0,00	0,00	0,00	0,00	0,00	0,00	0
1.6 Inne środki trwałe	662 359,76	661 765,67	594,09	683 593,13	683 593,13	0,00	21 233,37	103
2. Inwestycje rozpoczęte (środki trwałe w budowie)	4 591 755,97	0,00	4 591 755,97	0,00	0,00	0,00	-4 591 755,97	0
3. Środki przekazane na poczet inwestycji	0,00	0,00	0,00	0,00	0,00	0,00	0,00	0

(IMK 144)

94 III Liceum Ogólnokształcące z Oddziałami Integracyjnymi im. Cypriana Kamila Norwida Kielce, ul. Jagiellońska 4	Stan na dzień 31 grudnia 2018 roku		Stan na dzień 31 grudnia 2019 roku		Zmiana powierzchni (4-2) (5-3)	(4:2) (5:3) %
	Powierzchnia [w m <sup>2</sup> ]	Powierzchnia użytkowa [w m <sup>2</sup> ]	Powierzchnia [w m <sup>2</sup> ]	Powierzchnia użytkowa [w m <sup>2</sup> ]		
1	2	3	4	5	6	7
1.1 Grunty	11 556	x	11 556	x	0	100
1.2 Budynki, lokale	x	2 518,00	x	4 872,92	2 354,92	194

INFORMACJA O STANIE MIENIA KOMUNALNEGO MIASTA KIELCE

(IMK 103)

95	V Liceum Ogólnokształcące im. ks. Piotra Ściegiennego Kielce, ul. Marszałkowska 96	Stan na dzień 31 grudnia 2018 roku			Stan na dzień 31 grudnia 2019 roku			Zmiana wartości (5-2)	(5:2) %
		Wartość brutto	Umorzenie/ Odpisy aktualizujące	Wartość netto	Wartość brutto	Umorzenie/ Odpisy aktualizujące	Wartość netto		
1		2	3	4	5	6	7	8	9
<b>II. RZECZOWE AKTYWA TRWAŁE</b>		<b>2 034 239,45</b>	<b>1 083 191,62</b>	<b>951 047,83</b>	<b>2 150 608,80</b>	<b>1 191 800,24</b>	<b>958 808,56</b>	<b>116 369,35</b>	<b>106</b>
1.	Środki trwałe	2 034 239,45	1 083 191,62	951 047,83	2 150 608,80	1 191 800,24	958 808,56	116 369,35	106
1.1	Grunty	439 620,20	0,00	439 620,20	439 620,20	0,00	439 620,20	0,00	100
1.2	Budynki, lokale	841 253,87	335 571,64	505 682,23	871 142,87	356 783,54	514 359,33	29 889,00	104
1.3	Obiekty inżynierii lądowej i wodnej	18 455,92	15 360,86	3 095,06	18 455,92	15 653,62	2 802,30	0,00	100
1.4	Maszyny i urządzenia techniczne	9 195,10	6 544,76	2 650,34	9 195,10	7 168,37	2 026,73	0,00	100
1.5	Środki transportu	0,00	0,00	0,00	0,00	0,00	0,00	0,00	0
1.6	Inne środki trwałe	725 714,36	725 714,36	0,00	812 194,71	812 194,71	0,00	86 480,35	112
2.	Inwestycje rozpoczęte (środki trwałe w budowie)	0,00	0,00	0,00	0,00	0,00	0,00	0,00	0
3.	Środki przekazane na poczet inwestycji	0,00	0,00	0,00	0,00	0,00	0,00	0,00	0

(IMK 144)

95	V Liceum Ogólnokształcące im. ks. Piotra Ściegiennego Kielce, ul. Marszałkowska 96	Stan na dzień 31 grudnia 2018 roku		Stan na dzień 31 grudnia 2019 roku		Zmiana powierzchni (4-2) (5-3)	(4:2) (5:3) %
		Powierzchnia [w m <sup>2</sup> ]	Powierzchnia użytkowa [w m <sup>2</sup> ]	Powierzchnia [w m <sup>2</sup> ]	Powierzchnia użytkowa [w m <sup>2</sup> ]		
1		2	3	4	5	6	7
1.1	Grunty	11 521	x	11 521	x	0	100
1.2	Budynki, lokale	x	3 571,52	x	3 571,52	0,00	100

(IMK 103)

96	VI Liceum Ogólnokształcące im. Juliusza Słowackiego Kielce, ul. mjr. J. Gagarina 5	Stan na dzień 31 grudnia 2018 roku			Stan na dzień 31 grudnia 2019 roku			Zmiana wartości (5-2)	(5:2) %
		Wartość brutto	Umorzenie/ Odpisy aktualizujące	Wartość netto	Wartość brutto	Umorzenie/ Odpisy aktualizujące	Wartość netto		
1		2	3	4	5	6	7	8	9
<b>II. RZECZOWE AKTYWA TRWAŁE</b>		<b>10 547 858,19</b>	<b>6 666 039,18</b>	<b>3 881 819,01</b>	<b>10 560 650,76</b>	<b>6 833 604,47</b>	<b>3 727 046,29</b>	<b>12 792,57</b>	<b>100</b>
1.	Środki trwałe	10 540 795,59	6 666 039,18	3 874 756,41	10 560 650,76	6 833 604,47	3 727 046,29	19 855,17	100
1.1	Grunty	96 067,14	0,00	96 067,14	96 067,14	0,00	96 067,14	0,00	100
1.2	Budynki, lokale	8 308 524,21	4 602 774,71	3 705 749,50	8 333 247,21	4 764 916,05	3 568 331,16	24 723,00	100
1.3	Obiekty inżynierii lądowej i wodnej	180 025,61	131 642,70	48 382,91	180 025,61	139 743,85	40 281,76	0,00	100
1.4	Maszyny i urządzenia techniczne	447 744,29	443 565,57	4 178,72	447 744,29	444 116,61	3 627,68	0,00	100
1.5	Środki transportu	0,00	0,00	0,00	0,00	0,00	0,00	0,00	0
1.6	Inne środki trwałe	1 508 434,34	1 488 056,20	20 378,14	1 503 566,51	1 484 827,96	18 738,55	-4 867,83	100
2.	Inwestycje rozpoczęte (środki trwałe w budowie)	7 062,60	0,00	7 062,60	0,00	0,00	0,00	-7 062,60	0
3.	Środki przekazane na poczet inwestycji	0,00	0,00	0,00	0,00	0,00	0,00	0,00	0

(IMK 144)

96	VI Liceum Ogólnokształcące im. Juliusza Słowackiego Kielce, ul. mjr. J. Gagarina 5	Stan na dzień 31 grudnia 2018 roku		Stan na dzień 31 grudnia 2019 roku		Zmiana powierzchni (4-2) (5-3)	(4:2) (5:3) %
		Powierzchnia [w m <sup>2</sup> ]	Powierzchnia użytkowa [w m <sup>2</sup> ]	Powierzchnia [w m <sup>2</sup> ]	Powierzchnia użytkowa [w m <sup>2</sup> ]		
1		2	3	4	5	6	7
1.1	Grunty	11 687	x	11 687	x	0	100
1.2	Budynki, lokale	x	7 176,25	x	7 176,25	0,00	100

(IMK 103)

97	Zespół Szkół Nr 2 Kielce, ul. Jagiellońska 90	Stan na dzień 31 grudnia 2018 roku			Stan na dzień 31 grudnia 2019 roku			Zmiana wartości (5-2)	(5:2) %
		Wartość brutto	Umorzenie/ Odpisy aktualizujące	Wartość netto	Wartość brutto	Umorzenie/ Odpisy aktualizujące	Wartość netto		
1		2	3	4	5	6	7	8	9
<b>II. RZECZOWE AKTYWA TRWAŁE</b>		<b>10 389 968,31</b>	<b>3 013 758,90</b>	<b>7 376 209,41</b>	<b>21 783 649,94</b>	<b>3 578 202,23</b>	<b>18 205 447,71</b>	<b>11 393 681,63</b>	<b>210</b>
1.	Środki trwałe	6 007 525,87	3 013 758,90	2 993 766,97	21 635 462,47	3 578 202,23	18 057 260,24	15 627 936,60	360
1.1	Grunty	281 665,08	0,00	281 665,08	281 665,08	0,00	281 665,08	0,00	100
1.2	Budynki, lokale	2 998 239,38	1 084 452,43	1 913 786,95	18 092 213,76	1 222 091,82	16 870 121,94	15 093 974,38	603
1.3	Obiekty inżynierii lądowej i wodnej	1 073 637,29	374 008,18	699 629,11	1 073 637,29	403 575,70	670 061,59	0,00	100
1.4	Maszyny i urządzenia techniczne	283 803,61	197 193,78	86 609,83	299 123,61	213 878,02	85 245,59	15 320,00	105
1.5	Środki transportu	203 672,16	203 672,16	0,00	203 672,16	203 672,16	0,00	0,00	100
1.6	Inne środki trwałe	1 166 508,35	1 154 432,35	12 076,00	1 685 150,57	1 534 984,53	150 166,04	518 642,22	144
2.	Inwestycje rozpoczęte (środki trwałe w budowie)	4 382 442,44	0,00	4 382 442,44	148 187,47	0,00	148 187,47	-4 234 254,97	3
3.	Środki przekazane na poczet inwestycji	0,00	0,00	0,00	0,00	0,00	0,00	0,00	0

(IMK 144)

97	Zespół Szkół Nr 2 Kielce, ul. Jagiellońska 90	Stan na dzień 31 grudnia 2018 roku		Stan na dzień 31 grudnia 2019 roku		Zmiana powierzchni (4-2) (5-3)	(4:2) (5:3) %
		Powierzchnia [w m <sup>2</sup> ]	Powierzchnia użytkowa [w m <sup>2</sup> ]	Powierzchnia [w m <sup>2</sup> ]	Powierzchnia użytkowa [w m <sup>2</sup> ]		
1		2	3	4	5	6	7
1.1	Grunty	36 531	x	36 531	x	0	100
1.2	Budynki, lokale	x	9 663,20	x	11 612,80	1 949,60	120

INFORMACJA O STANIE MIENIA KOMUNALNEGO MIASTA KIELCE

(IMK 103)

98	Zespół Szkół Nr 3 Kielce, aleja Legionów 4	Stan na dzień 31 grudnia 2018 roku			Stan na dzień 31 grudnia 2019 roku			Zmiana wartości (5-2)	(5:2) %
		Wartość brutto	Umorzenie/ Odpisy aktualizujące	Wartość netto	Wartość brutto	Umorzenie/ Odpisy aktualizujące	Wartość netto		
1		2	3	4	5	6	7	8	9
<b>II. RZECZOWE AKTYWA TRWAŁE</b>		<b>11 342 559,39</b>	<b>2 297 188,49</b>	<b>9 045 370,90</b>	<b>11 422 634,93</b>	<b>2 675 937,61</b>	<b>8 746 697,32</b>	<b>80 075,54</b>	<b>101</b>
1.	Środki trwałe	11 342 559,39	2 297 188,49	9 045 370,90	11 422 634,93	2 675 937,61	8 746 697,32	80 075,54	101
1.1	Grunty	104 772,12	0,00	104 772,12	104 772,12	0,00	104 772,12	0,00	100
1.2	Budynki, lokale	6 957 808,87	626 287,51	6 331 521,36	6 957 808,87	800 232,73	6 157 576,14	0,00	100
1.3	Obiekty inżynierii lądowej i wodnej	2 160 094,63	49 820,84	2 110 273,79	2 160 094,63	118 544,08	2 041 550,55	0,00	100
1.4	Maszyny i urządzenia techniczne	650 835,79	186 980,68	463 855,11	650 835,79	231 336,28	419 499,51	0,00	100
1.5	Środki transportu	0,00	0,00	0,00	0,00	0,00	0,00	0,00	0
1.6	Inne środki trwałe	1 469 047,98	1 434 099,46	34 948,52	1 549 123,52	1 525 824,52	23 299,00	80 075,54	105
2.	Inwestycje rozpoczęte (środki trwałe w budowie)	0,00	0,00	0,00	0,00	0,00	0,00	0,00	0
3.	Środki przekazane na poczet inwestycji	0,00	0,00	0,00	0,00	0,00	0,00	0,00	0

(IMK 144)

98	Zespół Szkół Nr 3 Kielce, aleja Legionów 4	Stan na dzień 31 grudnia 2018 roku		Stan na dzień 31 grudnia 2019 roku		Zmiana powierzchni (4-2) (5-3)	(4:2) (5:3) %
		Powierzchnia [w m <sup>2</sup> ]	Powierzchnia użytkowa [w m <sup>2</sup> ]	Powierzchnia [w m <sup>2</sup> ]	Powierzchnia użytkowa [w m <sup>2</sup> ]		
1		2	3	4	5	6	7
1.1	Grunty	12 746	x	12 746	x	0	100
1.2	Budynki, lokale	x	7 415,28	x	7 415,28	0,00	100

(IMK 103)

99	Zespół Szkół Nr 1 Specjalnych Kielce, ul. Szkolna 29	Stan na dzień 31 grudnia 2018 roku			Stan na dzień 31 grudnia 2019 roku			Zmiana wartości (5-2)	(5:2) %
		Wartość brutto	Umorzenie/ Odpisy aktualizujące	Wartość netto	Wartość brutto	Umorzenie/ Odpisy aktualizujące	Wartość netto		
1		2	3	4	5	6	7	8	9
<b>II. RZECZOWE AKTYWA TRWAŁE</b>		<b>5 700 566,92</b>	<b>3 022 522,67</b>	<b>2 678 044,25</b>	<b>5 741 048,93</b>	<b>3 143 063,33</b>	<b>2 597 985,60</b>	<b>40 482,01</b>	<b>101</b>
1.	Środki trwałe	5 700 566,92	3 022 522,67	2 678 044,25	5 741 048,93	3 143 063,33	2 597 985,60	40 482,01	101
1.1	Grunty	80 851,92	0,00	80 851,92	80 851,92	0,00	80 851,92	0,00	100
1.2	Budynki, lokale	3 808 258,10	1 211 065,77	2 597 192,33	3 808 258,10	1 306 068,17	2 502 189,93	0,00	100
1.3	Obiekty inżynierii lądowej i wodnej	32 107,18	32 107,18	0,00	47 107,18	32 163,43	14 943,75	15 000,00	147
1.4	Maszyny i urządzenia techniczne	46 771,79	46 771,79	0,00	46 771,79	46 771,79	0,00	0,00	100
1.5	Środki transportu	229 482,00	229 482,00	0,00	229 482,00	229 482,00	0,00	0,00	100
1.6	Inne środki trwałe	1 503 095,93	1 503 095,93	0,00	1 528 577,94	1 528 577,94	0,00	25 482,01	102
2.	Inwestycje rozpoczęte (środki trwałe w budowie)	0,00	0,00	0,00	0,00	0,00	0,00	0,00	0
3.	Środki przekazane na poczet inwestycji	0,00	0,00	0,00	0,00	0,00	0,00	0,00	0

(IMK 144)

99	Zespół Szkół Nr 1 Specjalnych Kielce, ul. Szkolna 29	Stan na dzień 31 grudnia 2018 roku		Stan na dzień 31 grudnia 2019 roku		Zmiana powierzchni (4-2) (5-3)	(4:2) (5:3) %
		Powierzchnia [w m <sup>2</sup> ]	Powierzchnia użytkowa [w m <sup>2</sup> ]	Powierzchnia [w m <sup>2</sup> ]	Powierzchnia użytkowa [w m <sup>2</sup> ]		
1		2	3	4	5	6	7
1.1	Grunty	9 836	x	9 836	x	0	100
1.2	Budynki, lokale	x	2 631,00	x	2 631,00	0,00	100

(IMK 103)

100	Zespół Szkół Zawodowych Nr 1 Kielce, ul. Zgoda 31	Stan na dzień 31 grudnia 2018 roku			Stan na dzień 31 grudnia 2019 roku			Zmiana wartości (5-2)	(5:2) %
		Wartość brutto	Umorzenie/ Odpisy aktualizujące	Wartość netto	Wartość brutto	Umorzenie/ Odpisy aktualizujące	Wartość netto		
1		2	3	4	5	6	7	8	9
<b>II. RZECZOWE AKTYWA TRWAŁE</b>		<b>3 767 087,67</b>	<b>3 152 248,25</b>	<b>614 839,42</b>	<b>5 401 181,19</b>	<b>3 186 097,24</b>	<b>2 215 083,95</b>	<b>1 634 093,52</b>	<b>143</b>
1.	Środki trwałe	3 767 087,67	3 152 248,25	614 839,42	5 401 181,19	3 186 097,24	2 215 083,95	1 634 093,52	143
1.1	Grunty	160 388,64	0,00	160 388,64	160 388,64	0,00	160 388,64	0,00	100
1.2	Budynki, lokale	1 868 021,37	1 494 727,36	373 294,01	1 936 074,34	1 440 722,88	495 351,46	68 052,97	104
1.3	Obiekty inżynierii lądowej i wodnej	0,00	0,00	0,00	1 429 018,97	6 800,59	1 422 218,38	1 429 018,97	100
1.4	Maszyny i urządzenia techniczne	251 855,05	174 628,75	77 226,30	307 632,75	183 300,74	124 332,01	55 777,70	122
1.5	Środki transportu	181 652,78	181 652,78	0,00	181 652,78	181 652,78	0,00	0,00	100
1.6	Inne środki trwałe	1 305 169,83	1 301 239,36	3 930,47	1 386 413,71	1 373 620,25	12 793,46	81 243,88	106
2.	Inwestycje rozpoczęte (środki trwałe w budowie)	0,00	0,00	0,00	0,00	0,00	0,00	0,00	0
3.	Środki przekazane na poczet inwestycji	0,00	0,00	0,00	0,00	0,00	0,00	0,00	0

(IMK 144)

100	Zespół Szkół Zawodowych Nr 1 Kielce, ul. Zgoda 31	Stan na dzień 31 grudnia 2018 roku		Stan na dzień 31 grudnia 2019 roku		Zmiana powierzchni (4-2) (5-3)	(4:2) (5:3) %
		Powierzchnia [w m <sup>2</sup> ]	Powierzchnia użytkowa [w m <sup>2</sup> ]	Powierzchnia [w m <sup>2</sup> ]	Powierzchnia użytkowa [w m <sup>2</sup> ]		
1		2	3	4	5	6	7
1.1	Grunty	19 512	x	19 512	x	0	100
1.2	Budynki, lokale	x	6 571,89	x	6 571,89	0,00	100



INFORMACJA O STANIE MIENIA KOMUNALNEGO MIASTA KIELCE

(IMK 103)

102	Zespół Szkół Ekonomicznych im. Mikołaja Kopernika Kielce, ul. ks. M. Kopernika 8	Stan na dzień 31 grudnia 2018 roku			Stan na dzień 31 grudnia 2019 roku			Zmiana wartości (5-2)	(5:2) %
		Wartość brutto	Umorzenie/ Odpisy aktualizujące	Wartość netto	Wartość brutto	Umorzenie/ Odpisy aktualizujące	Wartość netto		
1		2	3	4	5	6	7	8	9
<b>II. RZECZOWE AKTYWA TRWAŁE</b>		<b>2 632 827,66</b>	<b>2 421 971,57</b>	<b>210 856,09</b>	<b>2 775 107,80</b>	<b>2 557 409,81</b>	<b>217 697,99</b>	<b>142 280,14</b>	<b>105</b>
1.	Środki trwałe	2 632 827,66	2 421 971,57	210 856,09	2 775 107,80	2 557 409,81	217 697,99	142 280,14	105
1.1	Grunty	0,00	0,00	0,00	0,00	0,00	0,00	0,00	0
1.2	Budynki, lokale	1 333 855,78	1 333 855,78	0,00	1 358 455,78	1 343 599,82	14 855,96	24 600,00	102
1.3	Obiekty inżynierii lądowej i wodnej	361 856,45	156 000,36	205 856,09	361 856,45	164 014,42	197 842,03	0,00	100
1.4	Maszyny i urządzenia techniczne	18 057,22	18 057,22	0,00	16 557,22	16 557,22	0,00	-1 500,00	92
1.5	Środki transportu	0,00	0,00	0,00	0,00	0,00	0,00	0,00	0
1.6	Inne środki trwałe	919 058,21	914 058,21	5 000,00	1 038 238,35	1 033 238,35	5 000,00	119 180,14	113
2.	Inwestycje rozpoczęte (środki trwałe w budowie)	0,00	0,00	0,00	0,00	0,00	0,00	0,00	0
3.	Środki przekazane na poczet inwestycji	0,00	0,00	0,00	0,00	0,00	0,00	0,00	0

(IMK 144)

102	Zespół Szkół Ekonomicznych im. Mikołaja Kopernika Kielce, ul. ks. M. Kopernika 8	Stan na dzień 31 grudnia 2018 roku		Stan na dzień 31 grudnia 2019 roku		Zmiana powierzchni (4-2) (5-3)	(4:2) (5:3) %
		Powierzchnia [w m <sup>2</sup> ]	Powierzchnia użytkowa [w m <sup>2</sup> ]	Powierzchnia [w m <sup>2</sup> ]	Powierzchnia użytkowa [w m <sup>2</sup> ]		
1		2	3	4	5	6	7
1.1	Grunty	0	x	0	x	0	0
1.2	Budynki, lokale	x	3 639,50	x	3 639,50	0,00	100

(IMK 103)

103	Zespół Szkół Ekonomicznych Kielce, ul. gen. M. Langiewicza 18	Stan na dzień 31 grudnia 2018 roku			Stan na dzień 31 grudnia 2019 roku			Zmiana wartości (5-2)	(5:2) %
		Wartość brutto	Umorzenie/ Odpisy aktualizujące	Wartość netto	Wartość brutto	Umorzenie/ Odpisy aktualizujące	Wartość netto		
1		2	3	4	5	6	7	9	
<b>II. RZECZOWE AKTYWA TRWAŁE</b>		<b>5 175 522,17</b>	<b>3 024 065,27</b>	<b>2 151 456,90</b>	<b>5 236 543,32</b>	<b>3 191 259,82</b>	<b>2 045 283,50</b>	<b>61 021,15</b>	<b>101</b>
1.	Środki trwałe	4 970 598,17	3 024 065,27	1 946 532,90	5 031 619,32	3 191 259,82	1 840 359,50	61 021,15	101
1.1	Grunty	118 680,16	0,00	118 680,16	118 680,16	0,00	118 680,16	0,00	100
1.2	Budynki, lokale	3 219 967,43	1 610 746,97	1 609 220,46	3 219 967,43	1 691 083,23	1 528 884,20	0,00	100
1.3	Obiekty inżynierii lądowej i wodnej	186 213,19	62 327,67	123 885,52	186 213,19	65 437,77	120 775,42	0,00	100
1.4	Maszyny i urządzenia techniczne	61 787,43	37 950,43	23 837,00	61 787,43	41 338,43	20 449,00	0,00	100
1.5	Środki transportu	0,00	0,00	0,00	0,00	0,00	0,00	0,00	0
1.6	Inne środki trwałe	1 383 949,96	1 313 040,20	70 909,76	1 444 971,11	1 393 400,39	51 570,72	61 021,15	104
2.	Inwestycje rozpoczęte (środki trwałe w budowie)	204 924,00	0,00	204 924,00	204 924,00	0,00	204 924,00	0,00	100
3.	Środki przekazane na poczet inwestycji	0,00	0,00	0,00	0,00	0,00	0,00	0,00	0

(IMK 144)

103	Zespół Szkół Ekonomicznych Kielce, ul. gen. M. Langiewicza 18	Stan na dzień 31 grudnia 2018 roku		Stan na dzień 31 grudnia 2019 roku		Zmiana powierzchni (4-2) (5-3)	(4:2) (5:3) %
		Powierzchnia [w m <sup>2</sup> ]	Powierzchnia użytkowa [w m <sup>2</sup> ]	Powierzchnia [w m <sup>2</sup> ]	Powierzchnia użytkowa [w m <sup>2</sup> ]		
1		2	3	4	5	6	7
1.1	Grunty	18 621	x	18 621	x	0	100
1.2	Budynki, lokale	x	4 199,00	x	4 199,00	0,00	100

(IMK 103)

104	Zespół Szkół Mechanicznych Kielce, ul. Jagiellońska 32	Stan na dzień 31 grudnia 2018 roku			Stan na dzień 31 grudnia 2019 roku			Zmiana wartości (5-2)	(5:2) %
		Wartość brutto	Umorzenie/ Odpisy aktualizujące	Wartość netto	Wartość brutto	Umorzenie/ Odpisy aktualizujące	Wartość netto		
1		2	3	4	5	6	7	9	
<b>II. RZECZOWE AKTYWA TRWAŁE</b>		<b>6 360 346,51</b>	<b>5 846 342,66</b>	<b>514 003,85</b>	<b>6 862 091,50</b>	<b>6 416 870,35</b>	<b>445 221,15</b>	<b>501 744,99</b>	<b>108</b>
1.	Środki trwałe	6 360 346,51	5 846 342,66	514 003,85	6 862 091,50	6 416 870,35	445 221,15	501 744,99	108
1.1	Grunty	245 745,04	0,00	245 745,04	245 745,04	0,00	245 745,04	0,00	100
1.2	Budynki, lokale	3 515 946,19	3 305 816,65	210 129,54	3 515 946,19	3 351 746,84	164 199,35	0,00	100
1.3	Obiekty inżynierii lądowej i wodnej	271 184,44	224 472,97	46 711,47	236 465,44	211 440,44	25 025,00	-34 719,00	87
1.4	Maszyny i urządzenia techniczne	18 054,30	6 636,50	11 417,80	18 054,30	7 802,54	10 251,76	0,00	100
1.5	Środki transportu	43 563,53	43 563,53	0,00	43 563,53	43 563,53	0,00	0,00	100
1.6	Inne środki trwałe	2 265 853,01	2 265 853,01	0,00	2 802 317,00	2 802 317,00	0,00	536 463,99	124
2.	Inwestycje rozpoczęte (środki trwałe w budowie)	0,00	0,00	0,00	0,00	0,00	0,00	0,00	0
3.	Środki przekazane na poczet inwestycji	0,00	0,00	0,00	0,00	0,00	0,00	0,00	0

(IMK 144)

104	Zespół Szkół Mechanicznych Kielce, ul. Jagiellońska 32	Stan na dzień 31 grudnia 2018 roku		Stan na dzień 31 grudnia 2019 roku		Zmiana powierzchni (4-2) (5-3)	(4:2) (5:3) %
		Powierzchnia [w m <sup>2</sup> ]	Powierzchnia użytkowa [w m <sup>2</sup> ]	Powierzchnia [w m <sup>2</sup> ]	Powierzchnia użytkowa [w m <sup>2</sup> ]		
1		2	3	4	5	6	7
1.1	Grunty	35 052	x	35 052	x	0	100
1.2	Budynki, lokale	x	10 616,68	x	10 616,68	0,00	100

INFORMACJA O STANIE MIENIA KOMUNALNEGO MIASTA KIELCE

(IMK 103)

105	Zespół Szkół Elektrycznych Kielce, ul. Prezydenta R. Kaczorowskiego 8	Stan na dzień 31 grudnia 2018 roku			Stan na dzień 31 grudnia 2019 roku			Zmiana wartości (5-2)	(5:2) %
		Wartość brutto	Umorzenie/ Odpisy aktualizujące	Wartość netto	Wartość brutto	Umorzenie/ Odpisy aktualizujące	Wartość netto		
1		2	3	4	5	6	7	8	9
<b>II. RZECZOWE AKTYWA TRWAŁE</b>		<b>6 635 431,82</b>	<b>5 067 330,32</b>	<b>1 568 101,50</b>	<b>8 499 263,43</b>	<b>5 329 160,03</b>	<b>3 170 103,40</b>	<b>1 863 831,61</b>	<b>128</b>
1.	Środki trwałe	6 635 431,82	5 067 330,32	1 568 101,50	8 499 263,43	5 329 160,03	3 170 103,40	1 863 831,61	128
1.1	Grunty	186 778,07	0,00	186 778,07	186 778,07	0,00	186 778,07	0,00	100
1.2	Budynki, lokale	3 564 277,61	2 259 793,04	1 304 484,57	3 564 277,61	2 348 612,93	1 215 664,68	0,00	100
1.3	Obiekty inżynierii lądowej i wodnej	164 574,10	115 964,37	48 609,73	1 808 316,44	132 558,12	1 675 758,32	1 643 742,34	1 099
1.4	Maszyny i urządzenia techniczne	57 693,46	50 001,31	7 692,15	118 735,48	53 158,69	65 576,79	61 042,02	206
1.5	Środki transportu	12 000,00	12 000,00	0,00	12 000,00	12 000,00	0,00	0,00	100
1.6	Inne środki trwałe	2 650 108,58	2 629 571,60	20 536,98	2 809 155,83	2 782 830,29	26 325,54	159 047,25	106
2.	Inwestycje rozpoczęte (środki trwałe w budowie)	0,00	0,00	0,00	0,00	0,00	0,00	0,00	0
3.	Środki przekazane na poczet inwestycji	0,00	0,00	0,00	0,00	0,00	0,00	0,00	0

(IMK 144)

105	Zespół Szkół Elektrycznych Kielce, ul. Prezydenta R. Kaczorowskiego 8	Stan na dzień 31 grudnia 2018 roku		Stan na dzień 31 grudnia 2019 roku		Zmiana powierzchni (4-2) (5-3)	(4:2) (5:3) %
		Powierzchnia [w m <sup>2</sup> ]	Powierzchnia użytkowa [w m <sup>2</sup> ]	Powierzchnia [w m <sup>2</sup> ]	Powierzchnia użytkowa [w m <sup>2</sup> ]		
1		2	3	4	5	6	7
1.1	Grunty	24 783	x	24 783	x	0	100
1.2	Budynki, lokale	x	11 195,53	x	11 195,53	0,00	100

(IMK 103)

106	Zespół Szkół Informatycznych im. gen. Józefa Hauke-Bosaka Kielce, ul. Warszawska 96	Stan na dzień 31 grudnia 2018 roku			Stan na dzień 31 grudnia 2019 roku			Zmiana wartości (5-2)	(5:2) %
		Wartość brutto	Umorzenie/ Odpisy aktualizujące	Wartość netto	Wartość brutto	Umorzenie/ Odpisy aktualizujące	Wartość netto		
1		2	3	4	5	6	7	9	
<b>II. RZECZOWE AKTYWA TRWAŁE</b>		<b>7 727 654,70</b>	<b>6 155 897,34</b>	<b>1 571 757,36</b>	<b>12 126 351,79</b>	<b>5 138 729,46</b>	<b>6 987 622,33</b>	<b>4 398 697,09</b>	<b>157</b>
1.	Środki trwałe	7 495 881,94	6 155 897,34	1 339 984,60	12 126 351,79	5 138 729,46	6 987 622,33	4 630 469,85	162
1.1	Grunty	175 727,16	0,00	175 727,16	120 390,12	0,00	120 390,12	-55 337,04	69
1.2	Budynki, lokale	4 300 633,97	3 569 620,46	731 013,51	10 130 777,61	3 271 091,42	6 859 686,19	5 830 143,64	236
1.3	Obiekty inżynierii lądowej i wodnej	812 725,02	394 111,38	418 613,64	10 557,00	10 557,00	0,00	-802 168,02	1
1.4	Maszyny i urządzenia techniczne	99 477,06	86 942,39	12 534,67	72 072,18	66 019,08	6 053,10	-27 404,88	72
1.5	Środki transportu	138 866,36	138 866,36	0,00	0,00	0,00	0,00	-138 866,36	0
1.6	Inne środki trwałe	1 968 452,37	1 966 356,75	2 095,62	1 792 554,88	1 791 061,96	1 492,92	-175 897,49	91
2.	Inwestycje rozpoczęte (środki trwałe w budowie)	231 772,76	0,00	231 772,76	0,00	0,00	0,00	-231 772,76	0
3.	Środki przekazane na poczet inwestycji	0,00	0,00	0,00	0,00	0,00	0,00	0,00	0

(IMK 144)

106	Zespół Szkół Informatycznych im. gen. Józefa Hauke-Bosaka Kielce, ul. Warszawska 96	Stan na dzień 31 grudnia 2018 roku		Stan na dzień 31 grudnia 2019 roku		Zmiana powierzchni (4-2) (5-3)	(4:2) (5:3) %
		Powierzchnia [w m <sup>2</sup> ]	Powierzchnia użytkowa [w m <sup>2</sup> ]	Powierzchnia [w m <sup>2</sup> ]	Powierzchnia użytkowa [w m <sup>2</sup> ]		
1		2	3	4	5	6	7
1.1	Grunty	21 378	x	14 646	x	-6 732	69
1.2	Budynki, lokale	x	6 850,00	x	3 914,00	-2 936,00	57

(IMK 103)

107	Zespół Szkół Przemysłu Spożywczego Kielce, ul. Zagórska 14	Stan na dzień 31 grudnia 2018 roku			Stan na dzień 31 grudnia 2019 roku			Zmiana wartości (5-2)	(5:2) %
		Wartość brutto	Umorzenie/ Odpisy aktualizujące	Wartość netto	Wartość brutto	Umorzenie/ Odpisy aktualizujące	Wartość netto		
1		2	3	4	5	6	7	9	
<b>II. RZECZOWE AKTYWA TRWAŁE</b>		<b>7 343 596,25</b>	<b>4 486 533,54</b>	<b>2 857 062,71</b>	<b>7 366 483,73</b>	<b>4 587 335,34</b>	<b>2 779 148,39</b>	<b>22 887,48</b>	<b>100</b>
1.	Środki trwałe	7 343 596,25	4 486 533,54	2 857 062,71	7 366 483,73	4 587 335,34	2 779 148,39	22 887,48	100
1.1	Grunty	469 929,18	0,00	469 929,18	469 929,18	0,00	469 929,18	0,00	100
1.2	Budynki, lokale	2 074 021,23	1 932 572,49	141 448,74	2 100 371,23	1 938 192,31	162 178,92	26 350,00	101
1.3	Obiekty inżynierii lądowej i wodnej	2 580 102,62	428 257,43	2 151 845,19	2 580 102,62	502 522,56	2 077 580,06	0,00	100
1.4	Maszyny i urządzenia techniczne	284 011,80	190 172,20	93 839,60	265 480,82	196 020,59	69 460,23	-18 530,98	93
1.5	Środki transportu	99 796,00	99 796,00	0,00	99 796,00	99 796,00	0,00	0,00	100
1.6	Inne środki trwałe	1 835 735,42	1 835 735,42	0,00	1 850 803,88	1 850 803,88	0,00	15 068,46	101
2.	Inwestycje rozpoczęte (środki trwałe w budowie)	0,00	0,00	0,00	0,00	0,00	0,00	0,00	0
3.	Środki przekazane na poczet inwestycji	0,00	0,00	0,00	0,00	0,00	0,00	0,00	0

(IMK 144)

107	Zespół Szkół Przemysłu Spożywczego Kielce, ul. Zagórska 14	Stan na dzień 31 grudnia 2018 roku		Stan na dzień 31 grudnia 2019 roku		Zmiana powierzchni (4-2) (5-3)	(4:2) (5:3) %
		Powierzchnia [w m <sup>2</sup> ]	Powierzchnia użytkowa [w m <sup>2</sup> ]	Powierzchnia [w m <sup>2</sup> ]	Powierzchnia użytkowa [w m <sup>2</sup> ]		
1		2	3	4	5	6	7
1.1	Grunty	57 169	x	57 169	x	0	100
1.2	Budynki, lokale	x	18 326,00	x	18 326,00	0,00	100

INFORMACJA O STANIE MIENIA KOMUNALNEGO MIASTA KIELCE

(IMK 103)

108	Zespół Placówek Szkolno-Wychowawczych Kielce, ul. Jagiellońska 30	Stan na dzień 31 grudnia 2018 roku			Stan na dzień 31 grudnia 2019 roku			Zmiana wartości (5-2)	(5:2) %
		Wartość brutto	Umorzenie/ Odpisy aktualizujące	Wartość netto	Wartość brutto	Umorzenie/ Odpisy aktualizujące	Wartość netto		
1		2	3	4	5	6	7	8	9
<b>II. RZECZOWE AKTYWA TRWAŁE</b>		<b>2 483 969,33</b>	<b>1 975 427,23</b>	<b>508 542,10</b>	<b>2 868 241,08</b>	<b>2 240 550,36</b>	<b>627 690,72</b>	<b>384 271,75</b>	<b>115</b>
1.	Środki trwałe	2 459 069,33	1 975 427,23	483 642,10	2 843 341,08	2 240 550,36	602 790,72	384 271,75	116
1.1	Grunty	34 737,72	0,00	34 737,72	34 737,72	0,00	34 737,72	0,00	100
1.2	Budynki, lokale	780 180,58	571 265,14	208 915,44	947 341,55	582 967,85	364 373,70	167 160,97	121
1.3	Obiekty inżynierii lądowej i wodnej	69 245,25	3 895,04	65 350,21	69 245,25	5 626,17	63 619,08	0,00	100
1.4	Maszyny i urządzenia techniczne	337 632,68	235 511,15	102 121,53	311 909,62	220 609,12	91 300,50	-25 723,06	92
1.5	Środki transportu	114 999,00	45 999,60	68 999,40	206 485,00	160 485,40	45 999,60	91 486,00	180
1.6	Inne środki trwałe	1 122 274,10	1 118 756,30	3 517,80	1 273 621,94	1 270 861,82	2 760,12	151 347,84	113
2.	Inwestycje rozpoczęte (środki trwałe w budowie)	24 900,00	0,00	24 900,00	24 900,00	0,00	24 900,00	0,00	100
3.	Środki przekazane na poczet inwestycji	0,00	0,00	0,00	0,00	0,00	0,00	0,00	0

(IMK 144)

108	Zespół Placówek Szkolno-Wychowawczych Kielce, ul. Jagiellońska 30	Stan na dzień 31 grudnia 2018 roku		Stan na dzień 31 grudnia 2019 roku		Zmiana powierzchni (4-2) (5-3)	(4:2) (5:3) %
		Powierzchnia [w m <sup>2</sup> ]	Powierzchnia użytkowa [w m <sup>2</sup> ]	Powierzchnia [w m <sup>2</sup> ]	Powierzchnia użytkowa [w m <sup>2</sup> ]		
1		2	3	4	5	6	7
1.1	Grunty	4 226	x	4 226	x	0	100
1.2	Budynki, lokale	x	5 256,00	x	5 256,00	0,00	100

(IMK 103)

109	Miejski Szkolny Ośrodek Sportowy Kielce, ul. Prosta 57	Stan na dzień 31 grudnia 2018 roku			Stan na dzień 31 grudnia 2019 roku			Zmiana wartości (5-2)	(5:2) %
		Wartość brutto	Umorzenie/ Odpisy aktualizujące	Wartość netto	Wartość brutto	Umorzenie/ Odpisy aktualizujące	Wartość netto		
1		2	3	4	5	6	7	8	9
<b>II. RZECZOWE AKTYWA TRWAŁE</b>		<b>4 931 187,66</b>	<b>1 971 727,54</b>	<b>2 959 460,12</b>	<b>4 955 699,68</b>	<b>2 138 161,04</b>	<b>2 817 538,64</b>	<b>24 512,02</b>	<b>100</b>
1.	Środki trwałe	4 931 187,66	1 971 727,54	2 959 460,12	4 955 699,68	2 138 161,04	2 817 538,64	24 512,02	100
1.1	Grunty	458 808,70	0,00	458 808,70	458 808,70	0,00	458 808,70	0,00	100
1.2	Budynki, lokale	484 734,25	216 118,11	268 616,14	484 734,25	228 236,46	256 497,79	0,00	100
1.3	Obiekty inżynierii lądowej i wodnej	3 338 460,35	1 251 114,03	2 087 346,32	3 338 460,35	1 350 453,42	1 988 006,93	0,00	100
1.4	Maszyny i urządzenia techniczne	233 982,09	149 650,51	84 331,58	233 982,09	167 527,12	66 454,97	0,00	100
1.5	Środki transportu	134 764,00	134 764,00	0,00	119 758,00	119 758,00	0,00	-15 006,00	89
1.6	Inne środki trwałe	280 438,27	220 080,89	60 357,38	319 956,29	272 186,04	47 770,25	39 518,02	114
2.	Inwestycje rozpoczęte (środki trwałe w budowie)	0,00	0,00	0,00	0,00	0,00	0,00	0,00	0
3.	Środki przekazane na poczet inwestycji	0,00	0,00	0,00	0,00	0,00	0,00	0,00	0

(IMK 144)

109	Miejski Szkolny Ośrodek Sportowy Kielce, ul. Prosta 57	Stan na dzień 31 grudnia 2018 roku		Stan na dzień 31 grudnia 2019 roku		Zmiana powierzchni (4-2) (5-3)	(4:2) (5:3) %
		Powierzchnia [w m <sup>2</sup> ]	Powierzchnia użytkowa [w m <sup>2</sup> ]	Powierzchnia [w m <sup>2</sup> ]	Powierzchnia użytkowa [w m <sup>2</sup> ]		
1		2	3	4	5	6	7
1.1	Grunty	51 453	x	51 453	x	0	100
1.2	Budynki, lokale	x	882,32	x	882,32	0,00	100

(IMK 103)

110	Młodzieżowy Dom Kultury Kielce, ul. Kozia 10 A	Stan na dzień 31 grudnia 2018 roku			Stan na dzień 31 grudnia 2019 roku			Zmiana wartości (5-2)	(5:2) %
		Wartość brutto	Umorzenie/ Odpisy aktualizujące	Wartość netto	Wartość brutto	Umorzenie/ Odpisy aktualizujące	Wartość netto		
1		2	3	4	5	6	7	8	9
<b>II. RZECZOWE AKTYWA TRWAŁE</b>		<b>315 585,61</b>	<b>312 585,61</b>	<b>3 000,00</b>	<b>314 080,97</b>	<b>311 080,97</b>	<b>3 000,00</b>	<b>-1 504,64</b>	<b>100</b>
1.	Środki trwałe	315 585,61	312 585,61	3 000,00	314 080,97	311 080,97	3 000,00	-1 504,64	100
1.1	Grunty	0,00	0,00	0,00	0,00	0,00	0,00	0,00	0
1.2	Budynki, lokale	0,00	0,00	0,00	0,00	0,00	0,00	0,00	0
1.3	Obiekty inżynierii lądowej i wodnej	0,00	0,00	0,00	0,00	0,00	0,00	0,00	0
1.4	Maszyny i urządzenia techniczne	3 763,27	3 763,27	0,00	3 763,27	3 763,27	0,00	0,00	100
1.5	Środki transportu	0,00	0,00	0,00	0,00	0,00	0,00	0,00	0
1.6	Inne środki trwałe	311 822,34	308 822,34	3 000,00	310 317,70	307 317,70	3 000,00	-1 504,64	100
2.	Inwestycje rozpoczęte (środki trwałe w budowie)	0,00	0,00	0,00	0,00	0,00	0,00	0,00	0
3.	Środki przekazane na poczet inwestycji	0,00	0,00	0,00	0,00	0,00	0,00	0,00	0

(IMK 144)

110	Młodzieżowy Dom Kultury Kielce, ul. Kozia 10 A	Stan na dzień 31 grudnia 2018 roku		Stan na dzień 31 grudnia 2019 roku		Zmiana powierzchni (4-2) (5-3)	(4:2) (5:3) %
		Powierzchnia [w m <sup>2</sup> ]	Powierzchnia użytkowa [w m <sup>2</sup> ]	Powierzchnia [w m <sup>2</sup> ]	Powierzchnia użytkowa [w m <sup>2</sup> ]		
1		2	3	4	5	6	7
1.1	Grunty	0	x	0	x	0	0
1.2	Budynki, lokale	x	0,00	x	0,00	0,00	0

INFORMACJA O STANIE MIENIA KOMUNALNEGO MIASTA KIELCE

(IMK 103)

112	Specjalny Ośrodek Szkolno-Wychowawczy Nr 2 Kielce, ul. Kryształowa 6	Stan na dzień 31 grudnia 2018 roku			Stan na dzień 31 grudnia 2019 roku			Zmiana wartości (5-2)	(5:2) %
		Wartość brutto	Umorzenie/ Odpisy aktualizujące	Wartość netto	Wartość brutto	Umorzenie/ Odpisy aktualizujące	Wartość netto		
1		2	3	4	5	6	7	8	9
<b>II. RZECZOWE AKTYWA TRWAŁE</b>		<b>5 821 727,77</b>	<b>1 295 420,26</b>	<b>4 526 307,51</b>	<b>5 733 603,47</b>	<b>1 320 692,86</b>	<b>4 412 910,61</b>	<b>-88 124,30</b>	<b>98</b>
1.	Środki trwałe	5 821 727,77	1 295 420,26	4 526 307,51	5 733 603,47	1 320 692,86	4 412 910,61	-88 124,30	98
1.1	Grunty	1 072 964,11	0,00	1 072 964,11	1 072 964,11	0,00	1 072 964,11	0,00	100
1.2	Budynki, lokale	3 344 101,91	168 150,92	3 175 950,99	3 344 101,91	244 640,93	3 099 460,98	0,00	100
1.3	Obiekty inżynierii lądowej i wodnej	43 208,73	7 319,58	35 889,15	43 208,73	9 092,10	34 116,63	0,00	100
1.4	Maszyny i urządzenia techniczne	244 108,04	48 053,21	196 054,83	237 755,84	62 937,48	174 818,36	-6 352,20	97
1.5	Środki transportu	258 443,08	215 130,32	43 312,76	258 443,08	228 494,30	29 948,78	0,00	100
1.6	Inne środki trwałe	858 901,90	856 766,23	2 135,67	777 129,80	775 528,05	1 601,75	-81 772,10	90
2.	Inwestycje rozpoczęte (środki trwałe w budowie)	0,00	0,00	0,00	0,00	0,00	0,00	0,00	0
3.	Środki przekazane na poczet inwestycji	0,00	0,00	0,00	0,00	0,00	0,00	0,00	0

(IMK 144)

112	Specjalny Ośrodek Szkolno-Wychowawczy Nr 2 Kielce, ul. Kryształowa 6	Stan na dzień 31 grudnia 2018 roku		Stan na dzień 31 grudnia 2019 roku		Zmiana powierzchni (4-2) (5-3)	(4:2) (5:3) %
		Powierzchnia [w m <sup>2</sup> ]	Powierzchnia użytkowa [w m <sup>2</sup> ]	Powierzchnia [w m <sup>2</sup> ]	Powierzchnia użytkowa [w m <sup>2</sup> ]		
1		2	3	4	5	6	7
1.1	Grunty	5 056	x	5 056	x	1	100
1.2	Budynki, lokale	x	1 468,00	x	1 468,00	0,00	100

(IMK 103)

113	Miejski Zespół Poradni Psychologiczno-Pedagogicznych Kielce, ul. Urzędnicza 16	Stan na dzień 31 grudnia 2018 roku			Stan na dzień 31 grudnia 2019 roku			Zmiana wartości (5-2)	(5:2) %
		Wartość brutto	Umorzenie/ Odpisy aktualizujące	Wartość netto	Wartość brutto	Umorzenie/ Odpisy aktualizujące	Wartość netto		
1		2	3	4	5	6	7	8	9
<b>II. RZECZOWE AKTYWA TRWAŁE</b>		<b>2 548 966,03</b>	<b>1 041 080,95</b>	<b>1 507 885,08</b>	<b>2 571 034,60</b>	<b>1 101 985,60</b>	<b>1 469 049,00</b>	<b>22 068,57</b>	<b>101</b>
1.	Środki trwałe	2 548 966,03	1 041 080,95	1 507 885,08	2 571 034,60	1 101 985,60	1 469 049,00	22 068,57	101
1.1	Grunty	64 994,00	0,00	64 994,00	64 994,00	0,00	64 994,00	0,00	100
1.2	Budynki, lokale	1 969 793,11	536 504,39	1 433 288,72	1 982 793,11	585 830,47	1 396 962,64	13 000,00	101
1.3	Obiekty inżynierii lądowej i wodnej	0,00	0,00	0,00	0,00	0,00	0,00	0,00	0
1.4	Maszyny i urządzenia techniczne	26 600,03	16 997,67	9 602,36	26 600,03	19 507,67	7 092,36	0,00	100
1.5	Środki transportu	12 950,00	12 950,00	0,00	12 950,00	12 950,00	0,00	0,00	100
1.6	Inne środki trwałe	474 628,89	474 628,89	0,00	483 697,46	483 697,46	0,00	9 068,57	102
2.	Inwestycje rozpoczęte (środki trwałe w budowie)	0,00	0,00	0,00	0,00	0,00	0,00	0,00	0
3.	Środki przekazane na poczet inwestycji	0,00	0,00	0,00	0,00	0,00	0,00	0,00	0

(IMK 144)

113	Miejski Zespół Poradni Psychologiczno-Pedagogicznych Kielce, ul. Urzędnicza 16	Stan na dzień 31 grudnia 2018 roku		Stan na dzień 31 grudnia 2019 roku		Zmiana powierzchni (4-2) (5-3)	(4:2) (5:3) %
		Powierzchnia [w m <sup>2</sup> ]	Powierzchnia użytkowa [w m <sup>2</sup> ]	Powierzchnia [w m <sup>2</sup> ]	Powierzchnia użytkowa [w m <sup>2</sup> ]		
1		2	3	4	5	6	7
1.1	Grunty	1 292	xx	1 292	x	0	100
1.2	Budynki, lokale	x	1 085,00	x	1 085,00	0,00	100

(IMK 103)

114	Świetlica Wspierająco -Integrująca „PLUS” Kielce, ul. S. Żeromskiego 36	Stan na dzień 31 grudnia 2018 roku			Stan na dzień 31 grudnia 2019 roku			Zmiana wartości (5-2)	(5:2) %
		Wartość brutto	Umorzenie/ Odpisy aktualizujące	Wartość netto	Wartość brutto	Umorzenie/ Odpisy aktualizujące	Wartość netto		
1		2	3	4	5	6	7	8	9
<b>II. RZECZOWE AKTYWA TRWAŁE</b>		<b>96 830,24</b>	<b>96 830,24</b>	<b>0,00</b>	<b>95 657,58</b>	<b>95 657,58</b>	<b>0,00</b>	<b>-1 172,66</b>	<b>99</b>
1.	Środki trwałe	96 830,24	96 830,24	0,00	95 657,58	95 657,58	0,00	-1 172,66	99
1.1	Grunty	0,00	0,00	0,00	0,00	0,00	0,00	0,00	0
1.2	Budynki, lokale	0,00	0,00	0,00	0,00	0,00	0,00	0,00	0
1.3	Obiekty inżynierii lądowej i wodnej	0,00	0,00	0,00	0,00	0,00	0,00	0,00	0
1.4	Maszyny i urządzenia techniczne	3 499,00	3 499,00	0,00	3 499,00	3 499,00	0,00	0,00	100
1.5	Środki transportu	0,00	0,00	0,00	0,00	0,00	0,00	0,00	0
1.6	Inne środki trwałe	93 331,24	93 331,24	0,00	92 158,58	92 158,58	0,00	-1 172,66	99
2.	Inwestycje rozpoczęte (środki trwałe w budowie)	0,00	0,00	0,00	0,00	0,00	0,00	0,00	0
3.	Środki przekazane na poczet inwestycji	0,00	0,00	0,00	0,00	0,00	0,00	0,00	0

(IMK 144)

114	Świetlica Wspierająco -Integrująca „PLUS” Kielce, ul. S. Żeromskiego 36	Stan na dzień 31 grudnia 2018 roku		Stan na dzień 31 grudnia 2019 roku		Zmiana powierzchni (4-2) (5-3)	(4:2) (5:3) %
		Powierzchnia [w m <sup>2</sup> ]	Powierzchnia użytkowa [w m <sup>2</sup> ]	Powierzchnia [w m <sup>2</sup> ]	Powierzchnia użytkowa [w m <sup>2</sup> ]		
1		2	3	4	5	6	7
1.1	Grunty	0	x	0	x	0	0
1.2	Budynki, lokale	x	0,00	x	0,00	0,00	0

INFORMACJA O STANIE MIENIA KOMUNALNEGO MIASTA KIELCE

(IMK 103)

115	Świętokrzyskie Centrum Profilaktyki i Edukacji Kielce, ul. J. Nowaka-Jeziorańskiego 65	Stan na dzień 31 grudnia 2018 roku			Stan na dzień 31 grudnia 2019 roku			Zmiana wartości (5-2)	(5:2) %
		Wartość brutto	Umorzenie/ Odpisy aktualizujące	Wartość netto	Wartość brutto	Umorzenie/ Odpisy aktualizujące	Wartość netto		
1		2	3	4	5	6	7	8	9
<b>II. RZECZOWE AKTYWA TRWAŁE</b>		<b>2 411 912,87</b>	<b>968 624,69</b>	<b>1 443 288,18</b>	<b>2 419 658,57</b>	<b>1 024 980,11</b>	<b>1 394 678,46</b>	<b>7 745,70</b>	<b>100</b>
1.	Środki trwałe	2 411 912,87	968 624,69	1 443 288,18	2 419 658,57	1 024 980,11	1 394 678,46	7 745,70	100
1.1	Grunty	33 611,58	0,00	33 611,58	33 611,58	0,00	33 611,58	0,00	100
1.2	Budynki, lokale	1 908 460,45	501 029,37	1 407 431,08	1 908 460,45	548 740,89	1 359 719,56	0,00	100
1.3	Obiekty inżynierii lądowej i wodnej	0,00	0,00	0,00	0,00	0,00	0,00	0,00	0
1.4	Maszyny i urządzenia techniczne	69 418,90	67 173,38	2 245,52	69 418,90	68 071,58	1 347,32	0,00	100
1.5	Środki transportu	0,00	0,00	0,00	0,00	0,00	0,00	0,00	0
1.6	Inne środki trwałe	400 421,94	400 421,94	0,00	408 167,64	408 167,64	0,00	7 745,70	102
2.	Inwestycje rozpoczęte (środki trwałe w budowie)	0,00	0,00	0,00	0,00	0,00	0,00	0,00	0
3.	Środki przekazane na poczet inwestycji	0,00	0,00	0,00	0,00	0,00	0,00	0,00	0

(IMK 144)

115	Świętokrzyskie Centrum Profilaktyki i Edukacji Kielce, ul. J. Nowaka-Jeziorańskiego 65	Stan na dzień 31 grudnia 2018 roku		Stan na dzień 31 grudnia 2019 roku		Zmiana powierzchni (4-2) (5-3)	(4:2) (5:3) %
		Powierzchnia [w m <sup>2</sup> ]	Powierzchnia użytkowa [w m <sup>2</sup> ]	Powierzchnia [w m <sup>2</sup> ]	Powierzchnia użytkowa [w m <sup>2</sup> ]		
1		2	3	4	5	6	7
1.1	Grunty	4 089	x	4 089	x	0	100
1.2	Budynki, lokale	x	629,00	x	629,00	0,00	100

(IMK 103)

116	Samorządowy Ośrodek Doradztwa Metodycznego i Doskonalenia Nauczycieli Kielce, ul. Marszałka J. Piłsudskiego 42	Stan na dzień 31 grudnia 2018 roku			Stan na dzień 31 grudnia 2019 roku			Zmiana wartości (5-2)	(5:2) %
		Wartość brutto	Umorzenie/ Odpisy aktualizujące	Wartość netto	Wartość brutto	Umorzenie/ Odpisy aktualizujące	Wartość netto		
1		2	3	4	5	6	7	8	9
<b>II. RZECZOWE AKTYWA TRWAŁE</b>		<b>164 516,89</b>	<b>164 516,89</b>	<b>0,00</b>	<b>168 326,24</b>	<b>168 326,24</b>	<b>0,00</b>	<b>3 809,35</b>	<b>102</b>
1.	Środki trwałe	164 516,89	164 516,89	0,00	168 326,24	168 326,24	0,00	3 809,35	102
1.1	Grunty	0,00	0,00	0,00	0,00	0,00	0,00	0,00	0
1.2	Budynki, lokale	0,00	0,00	0,00	0,00	0,00	0,00	0,00	0
1.3	Obiekty inżynierii lądowej i wodnej	0,00	0,00	0,00	0,00	0,00	0,00	0,00	0
1.4	Maszyny i urządzenia techniczne	11 662,99	11 662,99	0,00	11 662,99	11 662,99	0,00	0,00	100
1.5	Środki transportu	0,00	0,00	0,00	0,00	0,00	0,00	0,00	0
1.6	Inne środki trwałe	152 853,90	152 853,90	0,00	156 663,25	156 663,25	0,00	3 809,35	102
2.	Inwestycje rozpoczęte (środki trwałe w budowie)	0,00	0,00	0,00	0,00	0,00	0,00	0,00	0
3.	Środki przekazane na poczet inwestycji	0,00	0,00	0,00	0,00	0,00	0,00	0,00	0

(IMK 144)

116	Samorządowy Ośrodek Doradztwa Metodycznego i Doskonalenia Nauczycieli Kielce, ul. Marszałka J. Piłsudskiego 42	Stan na dzień 31 grudnia 2018 roku		Stan na dzień 31 grudnia 2019 roku		Zmiana powierzchni (4-2) (5-3)	(4:2) (5:3) %
		Powierzchnia [w m <sup>2</sup> ]	Powierzchnia użytkowa [w m <sup>2</sup> ]	Powierzchnia [w m <sup>2</sup> ]	Powierzchnia użytkowa [w m <sup>2</sup> ]		
1		2	3	4	5	6	7
1.1	Grunty	0	x	0	x	0	0
1.2	Budynki, lokale	x	0,00	x	0,00	0,00	0

(IMK 103)

117	Zespół Leczenia Środowiskowego Kielce, ul. Wiosenna 1A	Stan na dzień 31 grudnia 2018 roku			Stan na dzień 31 grudnia 2019 roku			Zmiana wartości (5-2)	(5:2) %
		Wartość brutto	Umorzenie/ Odpisy aktualizujące	Wartość netto	Wartość brutto	Umorzenie/ Odpisy aktualizujące	Wartość netto		
1		2	3	4	5	6	7	8	9
<b>II. RZECZOWE AKTYWA TRWAŁE</b>		<b>70 105,78</b>	<b>65 888,11</b>	<b>4 217,67</b>	<b>119 627,14</b>	<b>111 702,67</b>	<b>7 924,47</b>	<b>49 521,36</b>	<b>171</b>
1.	Środki trwałe	70 105,78	65 888,11	4 217,67	119 627,14	111 702,67	7 924,47	49 521,36	171
1.1	Grunty	0,00	0,00	0,00	0,00	0,00	0,00	0,00	0
1.2	Budynki, lokale	0,00	0,00	0,00	0,00	0,00	0,00	0,00	0
1.3	Obiekty inżynierii lądowej i wodnej	0,00	0,00	0,00	0,00	0,00	0,00	0,00	0
1.4	Maszyny i urządzenia techniczne	4 217,67	0,00	4 217,67	8 217,67	293,20	7 924,47	4 000,00	195
1.5	Środki transportu	39 400,00	39 400,00	0,00	79 200,00	79 200,00	0,00	39 800,00	201
1.6	Inne środki trwałe	26 488,11	26 488,11	0,00	32 209,47	32 209,47	0,00	5 721,36	122
2.	Inwestycje rozpoczęte (środki trwałe w budowie)	0,00	0,00	0,00	0,00	0,00	0,00	0,00	0
3.	Środki przekazane na poczet inwestycji	0,00	0,00	0,00	0,00	0,00	0,00	0,00	0

(IMK 144)

117	Zespół Leczenia Środowiskowego Kielce, ul. Wiosenna 1A	Stan na dzień 31 grudnia 2018 roku		Stan na dzień 31 grudnia 2019 roku		Zmiana powierzchni (4-2) (5-3)	(4:2) (5:3) %
		Powierzchnia [w m <sup>2</sup> ]	Powierzchnia użytkowa [w m <sup>2</sup> ]	Powierzchnia [w m <sup>2</sup> ]	Powierzchnia użytkowa [w m <sup>2</sup> ]		
1		2	3	4	5	6	7
1.1	Grunty	0	x	0	x	0	0
1.2	Budynki, lokale	x	0,00	x	0,00	0,00	0

INFORMACJA O STANIE MIENIA KOMUNALNEGO MIASTA KIELCE

(IMK 103)

118	Żłobek Samorządowy Nr 5 Kielce, ul. Piekoszowska 49	Stan na dzień 31 grudnia 2018 roku			Stan na dzień 31 grudnia 2019 roku			Zmiana wartości (5-2)	(5:2) %
		Wartość brutto	Umorzenie/ Odpisy aktualizujące	Wartość netto	Wartość brutto	Umorzenie/ Odpisy aktualizujące	Wartość netto		
1		2	3	4	5	6	7	8	9
<b>II. RZECZOWE AKTYWA TRWAŁE</b>		<b>3 945 825,49</b>	<b>1 010 773,99</b>	<b>2 935 051,50</b>	<b>3 952 685,20</b>	<b>1 115 684,85</b>	<b>2 837 000,35</b>	<b>6 859,71</b>	<b>100</b>
1.	Środki trwałe	3 945 825,49	1 010 773,99	2 935 051,50	3 952 685,20	1 115 684,85	2 837 000,35	6 859,71	100
1.1	Grunty	32 715,60	0,00	32 715,60	32 715,60	0,00	32 715,60	0,00	100
1.2	Budynki, lokale	3 508 537,80	663 074,30	2 845 463,50	3 508 537,80	750 787,75	2 757 750,05	0,00	100
1.3	Obiekty inżynierii lądowej i wodnej	0,00	0,00	0,00	0,00	0,00	0,00	0,00	0
1.4	Maszyny i urządzenia techniczne	118 587,73	63 031,72	55 556,01	118 587,73	72 651,38	45 936,35	0,00	100
1.5	Środki transportu	0,00	0,00	0,00	0,00	0,00	0,00	0,00	0
1.6	Inne środki trwałe	285 984,36	284 667,97	1 316,39	292 844,07	292 245,72	598,35	6 859,71	102
2.	Inwestycje rozpoczęte (środki trwałe w budowie)	0,00	0,00	0,00	0,00	0,00	0,00	0,00	0
3.	Środki przekazane na poczet inwestycji	0,00	0,00	0,00	0,00	0,00	0,00	0,00	0

(IMK 144)

118	Żłobek Samorządowy Nr 5 Kielce, ul. Piekoszowska 49	Stan na dzień 31 grudnia 2018 roku		Stan na dzień 31 grudnia 2019 roku		Zmiana powierzchni (4-2) (5-3)	(4:2) (5:3) %
		Powierzchnia [w m <sup>2</sup> ]	Powierzchnia użytkowa [w m <sup>2</sup> ]	Powierzchnia [w m <sup>2</sup> ]	Powierzchnia użytkowa [w m <sup>2</sup> ]		
1		2	3	4	5	6	7
1.1	Grunty	3 980	x	3 980	x	0	100
1.2	Budynki, lokale	x	1 468,20	x	1 468,20	0,00	100

(IMK 103)

119	Żłobek Samorządowy Nr 12 Kielce, ul. K. I. Gałczyńskiego 7	Stan na dzień 31 grudnia 2018 roku			Stan na dzień 31 grudnia 2019 roku			Zmiana wartości (5-2)	(5:2) %
		Wartość brutto	Umorzenie/ Odpisy aktualizujące	Wartość netto	Wartość brutto	Umorzenie/ Odpisy aktualizujące	Wartość netto		
1		2	3	4	5	6	7	8	9
<b>II. RZECZOWE AKTYWA TRWAŁE</b>		<b>2 580 586,28</b>	<b>892 780,03</b>	<b>1 687 806,25</b>	<b>2 553 573,89</b>	<b>949 349,11</b>	<b>1 604 224,78</b>	<b>-27 012,39</b>	<b>99</b>
1.	Środki trwałe	2 580 586,28	892 780,03	1 687 806,25	2 553 573,89	949 349,11	1 604 224,78	-27 012,39	99
1.1	Grunty	32 674,50	0,00	32 674,50	32 674,50	0,00	32 674,50	0,00	100
1.2	Budynki, lokale	2 055 996,71	557 455,76	1 498 540,95	2 055 996,71	608 855,68	1 447 141,03	0,00	100
1.3	Obiekty inżynierii lądowej i wodnej	134 000,00	12 060,06	121 939,94	134 000,00	18 090,09	115 909,91	0,00	100
1.4	Maszyny i urządzenia techniczne	93 500,02	58 849,16	34 650,86	56 101,02	47 601,68	8 499,34	-37 399,00	60
1.5	Środki transportu	0,00	0,00	0,00	0,00	0,00	0,00	0,00	0
1.6	Inne środki trwałe	264 415,05	264 415,05	0,00	274 801,66	274 801,66	0,00	10 386,61	104
2.	Inwestycje rozpoczęte (środki trwałe w budowie)	0,00	0,00	0,00	0,00	0,00	0,00	0,00	0
3.	Środki przekazane na poczet inwestycji	0,00	0,00	0,00	0,00	0,00	0,00	0,00	0

(IMK 144)

119	Żłobek Samorządowy Nr 12 Kielce, ul. K. I. Gałczyńskiego 7	Stan na dzień 31 grudnia 2018 roku		Stan na dzień 31 grudnia 2019 roku		Zmiana powierzchni (4-2) (5-3)	(4:2) (5:3) %
		Powierzchnia [w m <sup>2</sup> ]	Powierzchnia użytkowa [w m <sup>2</sup> ]	Powierzchnia [w m <sup>2</sup> ]	Powierzchnia użytkowa [w m <sup>2</sup> ]		
1		2	3	4	5	6	7
1.1	Grunty	3 975	x	3 975	x	0	100
1.2	Budynki, lokale	x	1 204,30	x	1 204,30	0,00	100

(IMK 103)

120	Żłobek Samorządowy Nr 13 Kielce, ul. Romualda 8	Stan na dzień 31 grudnia 2018 roku			Stan na dzień 31 grudnia 2019 roku			Zmiana wartości (5-2)	(5:2) %
		Wartość brutto	Umorzenie/ Odpisy aktualizujące	Wartość netto	Wartość brutto	Umorzenie/ Odpisy aktualizujące	Wartość netto		
1		2	3	4	5	6	7	8	9
<b>II. RZECZOWE AKTYWA TRWAŁE</b>		<b>2 421 470,85</b>	<b>1 019 877,44</b>	<b>1 401 593,41</b>	<b>2 460 660,90</b>	<b>1 127 878,78</b>	<b>1 332 782,12</b>	<b>39 190,05</b>	<b>102</b>
1.	Środki trwałe	2 341 582,35	1 019 877,44	1 321 704,91	2 380 772,40	1 127 878,78	1 252 893,62	39 190,05	102
1.1	Grunty	27 208,20	0,00	27 208,20	27 208,20	0,00	27 208,20	0,00	100
1.2	Budynki, lokale	1 855 350,59	649 461,61	1 205 888,98	1 855 350,59	695 845,39	1 159 505,20	0,00	100
1.3	Obiekty inżynierii lądowej i wodnej	0,00	0,00	0,00	0,00	0,00	0,00	0,00	0
1.4	Maszyny i urządzenia techniczne	197 212,95	124 785,69	72 427,26	197 212,95	142 992,19	54 220,76	0,00	100
1.5	Środki transportu	0,00	0,00	0,00	0,00	0,00	0,00	0,00	0
1.6	Inne środki trwałe	261 810,61	245 630,14	16 180,47	301 000,66	289 041,20	11 959,46	39 190,05	115
2.	Inwestycje rozpoczęte (środki trwałe w budowie)	79 888,50	0,00	79 888,50	79 888,50	0,00	79 888,50	0,00	100
3.	Środki przekazane na poczet inwestycji	0,00	0,00	0,00	0,00	0,00	0,00	0,00	0

(IMK 144)

120	Żłobek Samorządowy Nr 13 Kielce, ul. Romualda 8	Stan na dzień 31 grudnia 2018 roku		Stan na dzień 31 grudnia 2019 roku		Zmiana powierzchni (4-2) (5-3)	(4:2) (5:3) %
		Powierzchnia [w m <sup>2</sup> ]	Powierzchnia użytkowa [w m <sup>2</sup> ]	Powierzchnia [w m <sup>2</sup> ]	Powierzchnia użytkowa [w m <sup>2</sup> ]		
1		2	3	4	5	6	7
1.1	Grunty	3 310	x	3 310	x	0	100
1.2	Budynki, lokale	x	1 170,00	x	1 170,00	0,00	100

INFORMACJA O STANIE MIENIA KOMUNALNEGO MIASTA KIELCE

(IMK 103)

121	Żłobek Samorządowy Nr 15 Kielce, ul. A. Struga 6	Stan na dzień 31 grudnia 2018 roku			Stan na dzień 31 grudnia 2019 roku			Zmiana wartości (5-2)	(5:2) %
		Wartość brutto	Umorzenie/ Odpisy aktualizujące	Wartość netto	Wartość brutto	Umorzenie/ Odpisy aktualizujące	Wartość netto		
1		2	3	4	5	6	7	8	9
<b>II. RZECZOWE AKTYWA TRWAŁE</b>		<b>2 377 618,57</b>	<b>1 039 469,66</b>	<b>1 338 148,91</b>	<b>3 954 681,74</b>	<b>1 210 601,55</b>	<b>2 744 080,19</b>	<b>1 577 063,17</b>	<b>166</b>
1.	Środki trwałe	2 377 618,57	1 039 469,66	1 338 148,91	3 954 681,74	1 210 601,55	2 744 080,19	1 577 063,17	166
1.1	Grunty	27 874,02	0,00	27 874,02	27 874,02	27 874,02	0,00	0,00	100
1.2	Budynki, lokale	1 652 165,11	432 861,07	1 219 304,04	3 166 743,30	505 718,91	2 661 024,39	1 514 578,19	192
1.3	Obiekty inżynierii lądowej i wodnej	0,00	0,00	0,00	0,00	0,00	0,00	0,00	0
1.4	Maszyny i urządzenia techniczne	229 569,61	154 779,26	74 790,35	243 991,41	172 895,11	71 096,30	14 421,80	106
1.5	Środki transportu	0,00	0,00	0,00	0,00	0,00	0,00	0,00	0
1.6	Inne środki trwałe	468 009,83	451 829,33	16 180,50	516 073,01	504 113,51	11 959,50	48 063,18	110
2.	Inwestycje rozpoczęte (środki trwałe w budowie)	0,00	0,00	0,00	0,00	0,00	0,00	0,00	0
3.	Środki przekazane na poczet inwestycji	0,00	0,00	0,00	0,00	0,00	0,00	0,00	0

(IMK 144)

121	Żłobek Samorządowy Nr 15 Kielce, ul. A. Struga 6	Stan na dzień 31 grudnia 2018 roku		Stan na dzień 31 grudnia 2019 roku		Zmiana powierzchni (4-2) (5-3)	(4:2) (5:3) %
		Powierzchnia [w m <sup>2</sup> ]	Powierzchnia użytkowa [w m <sup>2</sup> ]	Powierzchnia [w m <sup>2</sup> ]	Powierzchnia użytkowa [w m <sup>2</sup> ]		
1		2	3	4	5	6	7
1.1	Grunty	3 391	x	3 391	x	0	100
1.2	Budynki, lokale	x	1 171,00	x	1 434,20	263,20	122

(IMK 103)

122	Żłobek Samorządowy Nr 17 Kielce, aleja J. Szajnowicza-Iwanowa 15	Stan na dzień 31 grudnia 2018 roku			Stan na dzień 31 grudnia 2019 roku			Zmiana wartości (5-2)	(5:2) %
		Wartość brutto	Umorzenie/ Odpisy aktualizujące	Wartość netto	Wartość brutto	Umorzenie/ Odpisy aktualizujące	Wartość netto		
1		2	3	4	5	6	7	8	9
<b>II. RZECZOWE AKTYWA TRWAŁE</b>		<b>5 976 095,84</b>	<b>1 750 127,58</b>	<b>4 225 968,26</b>	<b>5 995 083,18</b>	<b>1 970 045,89</b>	<b>4 025 037,29</b>	<b>18 987,34</b>	<b>100</b>
1.	Środki trwałe	5 976 095,84	1 750 127,58	4 225 968,26	5 995 083,18	1 970 045,89	4 025 037,29	18 987,34	100
1.1	Grunty	136 401,37	0,00	136 401,37	136 401,37	0,00	136 401,37	0,00	100
1.2	Budynki, lokale	4 579 948,74	798 823,22	3 781 125,52	4 579 948,74	913 321,94	3 666 626,80	0,00	100
1.3	Obiekty inżynierii lądowej i wodnej	0,00	0,00	0,00	0,00	0,00	0,00	0,00	0
1.4	Maszyny i urządzenia techniczne	774 592,20	493 069,78	281 522,42	774 592,20	570 529,03	204 063,17	0,00	100
1.5	Środki transportu	0,00	0,00	0,00	0,00	0,00	0,00	0,00	0
1.6	Inne środki trwałe	485 153,53	458 234,58	26 918,95	504 140,87	486 194,92	17 945,95	18 987,34	104
2.	Inwestycje rozpoczęte (środki trwałe w budowie)	0,00	0,00	0,00	0,00	0,00	0,00	0,00	0
3.	Środki przekazane na poczet inwestycji	0,00	0,00	0,00	0,00	0,00	0,00	0,00	0

(IMK 144)

122	Żłobek Samorządowy Nr 17 Kielce, aleja J. Szajnowicza-Iwanowa 15	Stan na dzień 31 grudnia 2018 roku		Stan na dzień 31 grudnia 2019 roku		Zmiana powierzchni (4-2) (5-3)	(4:2) (5:3) %
		Powierzchnia [w m <sup>2</sup> ]	Powierzchnia użytkowa [w m <sup>2</sup> ]	Powierzchnia [w m <sup>2</sup> ]	Powierzchnia użytkowa [w m <sup>2</sup> ]		
1		2	3	4	5	6	7
1.1	Grunty	3 152	x	3 152	x	0	100
1.2	Budynki, lokale	x	1 341,46	x	1 341,46	0,00	100

(IMK 103)

123	Wzgórze Zamkowe Kielce, ul. Zamkowa 3	Stan na dzień 31 grudnia 2018 roku			Stan na dzień 31 grudnia 2019 roku			Zmiana wartości (5-2)	(5:2) %
		Wartość brutto	Umorzenie/ Odpisy aktualizujące	Wartość netto	Wartość brutto	Umorzenie/ Odpisy aktualizujące	Wartość netto		
1		2	3	4	5	6	7	8	9
<b>II. RZECZOWE AKTYWA TRWAŁE</b>		<b>25 341 092,23</b>	<b>8 154 913,89</b>	<b>17 186 178,34</b>	<b>25 377 554,98</b>	<b>9 115 605,87</b>	<b>16 261 949,11</b>	<b>36 462,75</b>	<b>100</b>
1.	Środki trwałe	25 229 399,04	8 154 913,89	17 074 485,15	25 371 437,44	9 115 605,87	16 255 831,57	142 038,40	101
1.1	Grunty	394 116,45	112 455,10	281 661,35	394 116,45	129 980,57	264 135,88	0,00	100
1.2	Budynki, lokale	17 572 753,50	3 474 353,35	14 098 400,15	17 572 753,50	3 927 159,90	13 645 593,60	0,00	100
1.3	Obiekty inżynierii lądowej i wodnej	3 186 687,04	1 372 852,19	1 813 834,85	3 186 687,04	1 588 650,11	1 598 036,93	0,00	100
1.4	Maszyny i urządzenia techniczne	1 697 675,41	953 749,39	743 926,02	1 695 646,48	1 071 642,03	624 004,45	-2 028,93	100
1.5	Środki transportu	100 490,00	100 490,00	0,00	100 490,00	100 490,00	0,00	0,00	100
1.6	Inne środki trwałe	2 277 676,64	2 141 013,86	136 662,78	2 421 743,97	2 297 683,26	124 060,71	144 067,33	106
2.	Inwestycje rozpoczęte (środki trwałe w budowie)	111 693,19	0,00	111 693,19	6 117,54	0,00	6 117,54	-105 575,65	5
3.	Środki przekazane na poczet inwestycji	0,00	0,00	0,00	0,00	0,00	0,00	0,00	0

(IMK 144)

123	Wzgórze Zamkowe Kielce, ul. Zamkowa 3	Stan na dzień 31 grudnia 2018 roku		Stan na dzień 31 grudnia 2019 roku		Zmiana powierzchni (4-2) (5-3)	(4:2) (5:3) %
		Powierzchnia [w m <sup>2</sup> ]	Powierzchnia użytkowa [w m <sup>2</sup> ]	Powierzchnia [w m <sup>2</sup> ]	Powierzchnia użytkowa [w m <sup>2</sup> ]		
1		2	3	4	5	6	7
1.1	Grunty	6 507	x	6 507	x	0	100
1.2	Budynki, lokale	x	4 069,66	x	3 989,38	-80,28	98

INFORMACJA O STANIE MIENIA KOMUNALNEGO MIASTA KIELCE

(IMK 103)

125	Ośrodek Rodzinnej Pieczy Zastępczej Kielce, ul. Wesoła 47/49	Stan na dzień 31 grudnia 2018 roku			Stan na dzień 31 grudnia 2019 roku			Zmiana wartości (5-2)	(5:2) %
		Wartość brutto	Umorzenie/ Odpisy aktualizujące	Wartość netto	Wartość brutto	Umorzenie/ Odpisy aktualizujące	Wartość netto		
I		2	3	4	5	6	7	8	9
<b>II. RZECZOWE AKTYWA TRWAŁE</b>		<b>305 361,23</b>	<b>269 127,66</b>	<b>36 233,57</b>	<b>299 922,68</b>	<b>267 101,59</b>	<b>32 821,09</b>	<b>-5 438,55</b>	<b>98</b>
1.	Środki trwałe	305 361,23	269 127,66	36 233,57	299 922,68	267 101,59	32 821,09	-5 438,55	98
1.1	Grunty	0,00	0,00	0,00	0,00	0,00	0,00	0,00	0
1.2	Budynki, lokale	40 499,06	6 665,49	33 833,57	40 499,06	7 677,97	32 821,09	0,00	100
1.3	Obiekty inżynierii lądowej i wodnej	0,00	0,00	0,00	0,00	0,00	0,00	0,00	0
1.4	Maszyny i urządzenia techniczne	0,00	0,00	0,00	0,00	0,00	0,00	0,00	0
1.5	Środki transportu	0,00	0,00	0,00	0,00	0,00	0,00	0,00	0
1.6	Inne środki trwałe	264 862,17	262 462,17	2 400,00	259 423,62	259 423,62	0,00	-5 438,55	98
2.	Inwestycje rozpoczęte (środki trwałe w budowie)	0,00	0,00	0,00	0,00	0,00	0,00	0,00	0
3.	Środki przekazane na poczet inwestycji	0,00	0,00	0,00	0,00	0,00	0,00	0,00	0

(IMK 144)

125	Ośrodek Rodzinnej Pieczy Zastępczej Kielce, ul. Wesoła 47/49	Stan na dzień 31 grudnia 2018 roku		Stan na dzień 31 grudnia 2019 roku		Zmiana powierzchni (4-2) (5-3)	(4:2) (5:3) %
		Powierzchnia [w m <sup>2</sup> ]	Powierzchnia użytkowa [w m <sup>2</sup> ]	Powierzchnia [w m <sup>2</sup> ]	Powierzchnia użytkowa [w m <sup>2</sup> ]		
I		2	3	4	5	6	7
1.1	Grunty	0	x	0	x	0	0
1.2	Budynki, lokale	x	0,00	x	0,00	0,00	0

(IMK 103)

126	Młodzieżowy Ośrodek Wychowawczy Kielce, ul. Dobromyśl 44	Stan na dzień 31 grudnia 2018 roku			Stan na dzień 31 grudnia 2019 roku			Zmiana wartości (5-2)	(5:2) %
		Wartość brutto	Umorzenie/ Odpisy aktualizujące	Wartość netto	Wartość brutto	Umorzenie/ Odpisy aktualizujące	Wartość netto		
I		2	3	4	5	6	7	8	9
<b>II. RZECZOWE AKTYWA TRWAŁE</b>		<b>1 522 413,23</b>	<b>866 579,27</b>	<b>655 833,96</b>	<b>1 590 986,76</b>	<b>902 521,55</b>	<b>688 465,21</b>	<b>68 573,53</b>	<b>105</b>
1.	Środki trwałe	1 517 739,23	866 579,27	651 159,96	1 590 986,76	902 521,55	688 465,21	73 247,53	105
1.1	Grunty	259 472,52	0,00	259 472,52	259 472,52	0,00	259 472,52	0,00	100
1.2	Budynki, lokale	337 332,62	137 971,33	199 361,29	397 356,62	143 266,24	254 090,38	60 024,00	118
1.3	Obiekty inżynierii lądowej i wodnej	353 002,75	174 261,87	178 740,88	353 002,75	189 799,49	163 203,26	0,00	100
1.4	Maszyny i urządzenia techniczne	37 823,08	24 237,81	13 585,27	31 946,00	20 246,95	11 699,05	-5 877,08	84
1.5	Środki transportu	109 500,00	109 500,00	0,00	109 500,00	0,00	0,00	0,00	100
1.6	Inne środki trwałe	420 608,26	420 608,26	0,00	439 708,87	439 708,87	0,00	19 100,61	105
2.	Inwestycje rozpoczęte (środki trwałe w budowie)	4 674,00	0,00	4 674,00	0,00	0,00	0,00	-4 674,00	0
3.	Środki przekazane na poczet inwestycji	0,00	0,00	0,00	0,00	0,00	0,00	0,00	0

(IMK 144)

126	Młodzieżowy Ośrodek Wychowawczy Kielce, ul. Dobromyśl 44	Stan na dzień 31 grudnia 2018 roku		Stan na dzień 31 grudnia 2019 roku		Zmiana powierzchni (4-2) (5-3)	(4:2) (5:3) %
		Powierzchnia [w m <sup>2</sup> ]	Powierzchnia użytkowa [w m <sup>2</sup> ]	Powierzchnia [w m <sup>2</sup> ]	Powierzchnia użytkowa [w m <sup>2</sup> ]		
I		2	3	4	5	6	7
1.1	Grunty	31 566	x	31 566	x	0	100
1.2	Budynki, lokale	x	2 272,52	x	2 272,52	0,00	100

(IMK 103)

127	Zakład Pielęgnacyjno-Opiekuńczy Kielce, ul. Króla Jana III Sobieskiego 30	Stan na dzień 31 grudnia 2018 roku			Stan na dzień 31 grudnia 2019 roku			Zmiana wartości (5-2)	(5:2) %
		Wartość brutto	Umorzenie/ Odpisy aktualizujące	Wartość netto	Wartość brutto	Umorzenie/ Odpisy aktualizujące	Wartość netto		
I		2	3	4	5	6	7	8	9
<b>II. RZECZOWE AKTYWA TRWAŁE</b>		<b>230 865,00</b>	<b>164 986,96</b>	<b>65 878,04</b>	<b>411 129,90</b>	<b>357 122,91</b>	<b>54 006,99</b>	<b>180 264,90</b>	<b>178</b>
1.	Środki trwałe	230 865,00	164 986,96	65 878,04	411 129,90	357 122,91	54 006,99	180 264,90	178
1.1	Grunty	0,00	0,00	0,00	0,00	0,00	0,00	0,00	0
1.2	Budynki, lokale	0,00	0,00	0,00	0,00	0,00	0,00	0,00	0
1.3	Obiekty inżynierii lądowej i wodnej	0,00	0,00	0,00	0,00	0,00	0,00	0,00	0
1.4	Maszyny i urządzenia techniczne	3 837,60	1 822,86	2 014,74	3 837,60	2 974,14	863,46	0,00	100
1.5	Środki transportu	0,00	0,00	0,00	0,00	0,00	0,00	0,00	0
1.6	Inne środki trwałe	227 027,40	163 164,10	63 863,30	407 292,30	354 148,77	53 143,53	180 264,90	179
2.	Inwestycje rozpoczęte (środki trwałe w budowie)	0,00	0,00	0,00	0,00	0,00	0,00	0,00	0
3.	Środki przekazane na poczet inwestycji	0,00	0,00	0,00	0,00	0,00	0,00	0,00	0

(IMK 144)

127	Zakład Pielęgnacyjno-Opiekuńczy Kielce, ul. Króla Jana III Sobieskiego 30	Stan na dzień 31 grudnia 2018 roku		Stan na dzień 31 grudnia 2019 roku		Zmiana powierzchni (4-2) (5-3)	(4:2) (5:3) %
		Powierzchnia [w m <sup>2</sup> ]	Powierzchnia użytkowa [w m <sup>2</sup> ]	Powierzchnia [w m <sup>2</sup> ]	Powierzchnia użytkowa [w m <sup>2</sup> ]		
I		2	3	4	5	6	7
1.1	Grunty	0	x	0	x	0,00	0
1.2	Budynki, lokale	x	0,00	x	0,00	0,00	0



INFORMACJA O STANIE MIENIA KOMUNALNEGO MIASTA KIELCE

(IMK 103)

128	Zespół Placówek Oświatowych nr 1 Kielce, ul. K. Szymanowskiego 5	Stan na dzień 31 grudnia 2018 roku			Stan na dzień 31 grudnia 2019 roku			Zmiana wartości (5-2)	(5:2) %
		Wartość brutto	Umorzenie/ Odpisy aktualizujące	Wartość netto	Wartość brutto	Umorzenie/ Odpisy aktualizujące	Wartość netto		
1		2	3	4	5	6	7	8	9
<b>II. RZECZOWE AKTYWA TRWAŁE</b>		<b>7 192 454,79</b>	<b>2 192 518,15</b>	<b>4 999 936,64</b>	<b>7 237 065,14</b>	<b>2 338 887,13</b>	<b>4 898 178,01</b>	<b>44 610,35</b>	<b>101</b>
1.	Środki trwałe	7 192 454,79	2 192 518,15	4 999 936,64	7 237 065,14	2 338 887,13	4 898 178,01	44 610,35	101
1.1	Grunty	106 712,04	0,00	106 712,04	106 712,04	0,00	106 712,04	0,00	100
1.2	Budynki, lokale	5 561 936,92	1 163 077,65	4 398 859,27	5 615 547,99	1 275 777,26	4 339 770,73	53 611,07	101
1.3	Obiekty inżynierii lądowej i wodnej	305 285,38	118 881,95	186 403,43	305 285,38	126 245,35	179 040,03	0,00	100
1.4	Maszyny i urządzenia techniczne	329 615,19	40 703,21	288 911,98	329 615,19	72 161,00	257 454,19	0,00	100
1.5	Środki transportu	0,00	0,00	0,00	0,00	0,00	0,00	0,00	0
1.6	Inne środki trwałe	888 905,26	869 855,34	19 049,92	879 904,54	864 703,52	15 201,02	-9 000,72	99
2.	Inwestycje rozpoczęte (środki trwałe w budowie)	0,00	0,00	0,00	0,00	0,00	0,00	0,00	0
3.	Środki przekazane na poczet inwestycji	0,00	0,00	0,00	0,00	0,00	0,00	0,00	0

(IMK 144)

128	Zespół Placówek Oświatowych nr 1 Kielce, ul. K. Szymanowskiego 5	Stan na dzień 31 grudnia 2018 roku		Stan na dzień 31 grudnia 2019 roku		Zmiana powierzchni (4-2) (5-3)	(4:2) (5:3) %
		Powierzchnia [w m <sup>2</sup> ]	Powierzchnia użytkowa [w m <sup>2</sup> ]	Powierzchnia [w m <sup>2</sup> ]	Powierzchnia użytkowa [w m <sup>2</sup> ]		
1		2	3	4	5	6	7
1.1	Grunty	12 982	x	12 982	x	0,00	100
1.2	Budynki, lokale	x	3 537,75	x	3 537,75	0,00	100

(IMK 103)

129	IV Liceum Ogólnokształcące Kielce, ul. Radiowa 1	Stan na dzień 31 grudnia 2018 roku			Stan na dzień 31 grudnia 2019 roku			Zmiana wartości (5-2)	(5:2) %
		Wartość brutto	Umorzenie/ Odpisy aktualizujące	Wartość netto	Wartość brutto	Umorzenie/ Odpisy aktualizujące	Wartość netto		
1		2	3	4	5	6	7	8	9
<b>II. RZECZOWE AKTYWA TRWAŁE</b>		<b>4 915 607,13</b>	<b>2 111 845,61</b>	<b>2 803 761,52</b>	<b>4 972 943,04</b>	<b>2 257 084,67</b>	<b>2 715 858,37</b>	<b>57 335,91</b>	<b>101</b>
1.	Środki trwałe	4 915 607,13	2 111 845,61	2 803 761,52	4 972 943,04	2 257 084,67	2 715 858,37	57 335,91	101
1.1	Grunty	130 817,50	0,00	130 817,50	130 817,50	0,00	130 817,50	0,00	100
1.2	Budynki, lokale	2 393 388,78	969 020,84	1 424 367,94	2 419 218,76	1 029 070,81	1 390 147,95	25 829,98	101
1.3	Obiekty inżynierii lądowej i wodnej	1 487 480,15	270 884,82	1 216 595,33	1 487 480,15	317 139,58	1 170 340,57	0,00	100
1.4	Maszyny i urządzenia techniczne	45 923,32	22 143,18	23 780,14	45 923,32	25 471,27	20 452,05	0,00	100
1.5	Środki transportu	0,00	0,00	0,00	0,00	0,00	0,00	0,00	0
1.6	Inne środki trwałe	857 997,38	849 796,77	8 200,61	889 503,31	885 403,01	4 100,30	31 505,93	104
2.	Inwestycje rozpoczęte (środki trwałe w budowie)	0,00	0,00	0,00	0,00	0,00	0,00	0,00	0
3.	Środki przekazane na poczet inwestycji	0,00	0,00	0,00	0,00	0,00	0,00	0,00	0

(IMK 144)

129	IV Liceum Ogólnokształcące Kielce, ul. Radiowa 1	Stan na dzień 31 grudnia 2018 roku		Stan na dzień 31 grudnia 2019 roku		Zmiana powierzchni (4-2) (5-3)	(4:2) (5:3) %
		Powierzchnia [w m <sup>2</sup> ]	Powierzchnia użytkowa [w m <sup>2</sup> ]	Powierzchnia [w m <sup>2</sup> ]	Powierzchnia użytkowa [w m <sup>2</sup> ]		
1		2	3	4	5	6	7
1.1	Grunty	13 622	x	13 622	x	0,00	100
1.2	Budynki, lokale	x	3 306,00	x	3 306,00	0,00	100

(IMK 103)

147	Urząd Miasta Kielce Kielce, Rynek 1	Stan na dzień 31 grudnia 2018 roku			Stan na dzień 31 grudnia 2019 roku			Zmiana wartości (5-2)	(5:2) %
		Wartość brutto	Umorzenie/ Odpisy aktualizujące	Wartość netto	Wartość brutto	Umorzenie/ Odpisy aktualizujące	Wartość netto		
1		2	3	4	5	6	7	8	9
<b>II. RZECZOWE AKTYWA TRWAŁE</b>		<b>510 758 844,69</b>	<b>117 600 600,05</b>	<b>393 158 244,64</b>	<b>551 357 521,64</b>	<b>134 310 806,74</b>	<b>417 046 714,90</b>	<b>40 598 676,95</b>	<b>108</b>
1.	Środki trwałe	493 878 405,88	116 353 482,61	377 524 923,27	528 730 910,96	128 314 001,91	400 416 909,05	34 852 505,08	107
1.1	Grunty	255 908 875,56	3 690 743,00	252 218 132,56	280 121 462,82	4 207 664,52	275 913 798,30	24 212 587,26	109
1.2	Budynki, lokale	51 390 906,18	16 814 807,70	34 576 098,48	54 241 771,23	19 750 093,37	34 491 677,86	2 850 865,05	106
1.3	Obiekty inżynierii lądowej i wodnej	158 676 385,24	78 187 812,71	80 488 572,53	165 504 602,49	85 007 003,28	80 497 599,21	6 828 217,25	104
1.4	Maszyny i urządzenia techniczne	19 612 948,05	14 215 225,47	5 397 722,58	19 989 042,98	15 244 250,09	4 744 792,89	376 094,93	102
1.5	Środki transportu	700 048,50	589 784,72	110 263,78	700 048,50	634 494,56	65 553,94	0,00	100
1.6	Inne środki trwałe	7 589 242,35	2 855 109,01	4 734 133,34	8 173 982,94	3 470 496,09	4 703 486,85	584 740,59	108
2.	Inwestycje rozpoczęte (środki trwałe w budowie)	16 880 438,81	1 247 117,44	15 633 321,37	22 626 610,68	5 996 804,83	16 629 805,85	5 746 171,87	134
3.	Środki przekazane na poczet inwestycji	0,00	0,00	0,00	0,00	0,00	0,00	0,00	0

(IMK 144)

147	Urząd Miasta Kielce Kielce, Rynek 1	Stan na dzień 31 grudnia 2018 roku		Stan na dzień 31 grudnia 2019 roku		Zmiana powierzchni (4-2) (5-3)	(4:2) (5:3) %
		Powierzchnia [w m <sup>2</sup> ]	Powierzchnia użytkowa [w m <sup>2</sup> ]	Powierzchnia [w m <sup>2</sup> ]	Powierzchnia użytkowa [w m <sup>2</sup> ]		
1		2	3	4	5	6	7
1.1	Grunty	19 324 428	x	19 248 717	x	-75 711	100
1.2	Budynki, lokale	x	68 792,13	x	63 090,95	-5 701,18	92

## 2.2. Instytucje kultury

Zadania Miasta Kielce w zakresie tworzenia, upowszechniania i ochrony kultury wykonywane są przez jednostki organizacyjne działające w formie samorządowych instytucji kultury, na podstawie ustawy z dnia 25 października 1991 roku o organizowaniu i prowadzeniu działalności kulturalnej (Dz. U. z 2018 r. poz. 1983, z późniejszymi zmianami).

Prowadzenie działalności kulturalnej jest podstawowym celem statutowym dla tych instytucji kultury.

Formami organizacyjnymi działalności kulturalnej są w szczególności: teatry, opery, operetki, filharmonie, orkiestry, instytucje filmowe, kina, muzea, biblioteki, domy kultury, ogniska artystyczne, galerie sztuki oraz ośrodki badań i dokumentacji w różnych dziedzinach kultury. Organizator działalności kulturalnej zapewnia instytucjom kultury środki niezbędne do rozpoczęcia i prowadzenia działalności kulturalnej oraz do utrzymania obiektu, w którym ta działalność jest prowadzona.

Instytucje kultury uzyskują osobowość prawną i mogą rozpocząć działalność z chwilą wpisu do rejestru prowadzonego przez organizatora.

Zasady gospodarki finansowej instytucji kultury określają przepisy w/w ustawy o organizowaniu i prowadzeniu działalności kulturalnej.

Według stanu na dzień 31 grudnia 2019 roku Miasto Kielce jest organizatorem następujących instytucji kultury:

130	Biuro Wystaw Artystycznych	Kielce, ul. Kapitulna 2
131	Dom Środowisk Twórczych „Palac Tomasza Ziełińskiego”	Kielce, ul. Zamkowa 5
132	Muzeum Zabawek i Zabawy,	Kielce, plac Wolności 2
133	Miejska Biblioteka Publiczna	Kielce, ul. M. Konopnickiej 5
134	Teatr Lalki i Aktora „Kubus”,	Kielce, ul. Duża 9
135	Kielecki Teatr Tańca	Kielce, plac St. Moniuszki 2B
136	Kieleckie Centrum Kultury	Kielce, plac St. Moniuszki 2B
137	Dom Kultury „Zameczek”	Kielce, ul. J. Słowackiego 23
138	Muzeum Historii Kielc	Kielce, ul. św. Leonarda 4
139	Dom Kultury „Bialogon”	Kielce, ul. Pańskiej 1A

Informacje dotyczące majątku samorządowych instytucji kultury zawiera tabela Nr 23.

**TABELA Nr 23. Aktywa trwałe i obrotowe w instytucjach kultury**  
wg stanu na dzień 31 grudnia 2018 roku oraz na dzień 31 grudnia 2019 roku

(IMK 005) w zł

Aktywa trwałe i obrotowe w instytucjach kultury	Stan na dzień 31 grudnia 2018 roku			Stan na dzień 31 grudnia 2019 roku			Zmiana wartości (5-2)	(5 : 2) %
	Wartość brutto	Umorzenie/ Odpisy aktualizujące	Wartość netto	Wartość brutto	Umorzenie/ Odpisy aktualizujące	Wartość netto		
1	2	3	4	5	6	7	8	9
Wartości niematerialne i prawne	607 905	492 495	115 410	646 156	585 542	60 614	38 251	106
Rzeczowe aktywa trwałe	41 012 171	22 372 388	18 639 783	42 327 727	24 725 676	17 602 052	1 315 556	103
Należności długoterminowe	135 587	0	135 587	137 587	0	137 587	2 000	101
Długoterminowe aktywa finansowe	0	0	0	0	0	0	0	0
Wartość mienia zlikwidowanych jednostek	0	0	0	0	0	0	0	0
<b>RAZEM AKTYWA TRWAŁE</b>	<b>41 755 663</b>	<b>22 864 883</b>	<b>18 890 781</b>	<b>43 111 470</b>	<b>25 311 217</b>	<b>17 800 253</b>	<b>1 355 807</b>	<b>103</b>
Zapasy	333 325	30 204	303 121	313 043	32 612	280 430	-20 282	94
Należności krótkoterminowe	414 560	200	414 360	959 744	0	959 744	545 184	232
Środki pieniężne	777 556	0	777 556	938 441	0	938 441	160 886	121
Krótkoterminowe papiery wartościowe	0	0	0	0	0	0	0	0
Rozliczenia międzyokresowe	730 748	0	730 748	699 907	0	699 907	-30 841	96
<b>RAZEM AKTYWA OBROTOWE</b>	<b>2 256 189</b>	<b>30 404</b>	<b>2 225 785</b>	<b>2 911 135</b>	<b>32 612</b>	<b>2 878 523</b>	<b>654 947</b>	<b>129</b>
<b>RAZEM AKTYWA</b>	<b>44 011 852</b>	<b>22 895 287</b>	<b>21 116 565</b>	<b>46 022 605</b>	<b>25 343 830</b>	<b>20 678 776</b>	<b>2 010 753</b>	<b>105</b>

Z tabeli 23 wynika, że samorządowe instytucje kultury wg stanu na dzień 31 grudnia 2019 roku dysponowały majątkiem o łącznej wartości brutto **46 022 605 zł**, w tym:

- aktywa trwałe o wartości 43 111 470 zł,
- aktywa obrotowe o wartości 2 911 135 zł.

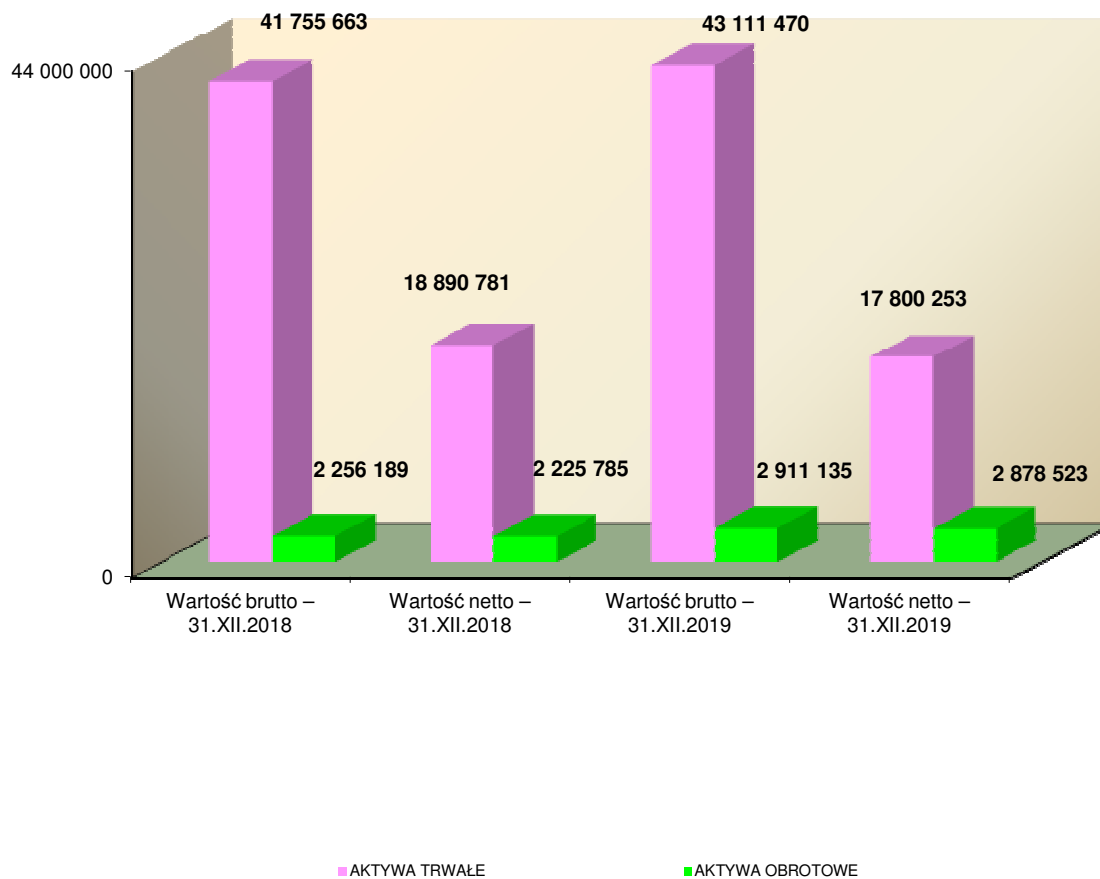
Na rzeczowe aktywa trwałe samorządowych instytucji kultury składają się środki trwałe o wartości 42 243 646 zł i środki trwałe w budowie o wartości 84 081 zł.

Największy udział w wartości środków trwałych stanowią budynki, pozostałe środki trwałe oraz maszyny i urządzenia techniczne.

W okresie objętym *Informacją* nastąpiły zmiany w wartościach majątku samorządowych instytucji kultury zarówno w aktywach trwałych jak i w aktywach obrotowych. Ogólna wartość brutto majątku tych jednostek organizacyjnych Miasta Kielce zwiększyła się o 2 010 753 zł. W aktywach trwałych zmiany wystąpiły przede wszystkim w wartości rzeczowego majątku trwałego – wzrost o 1 315 556 zł. Największy wzrost wartości odnotowano w pozycjach: „Inne środki trwałe” o 712 702 zł, „Budynki i lokale” o 594 627 zł i „Maszyny i urządzenia techniczne” o 64 755 zł. Wzrost wartości rzeczowego majątku trwałego związany był głównie z zakończeniem i rozliczeniem inwestycji dotyczących modernizacji budynków oraz z nabyciem nowych środków trwałych.

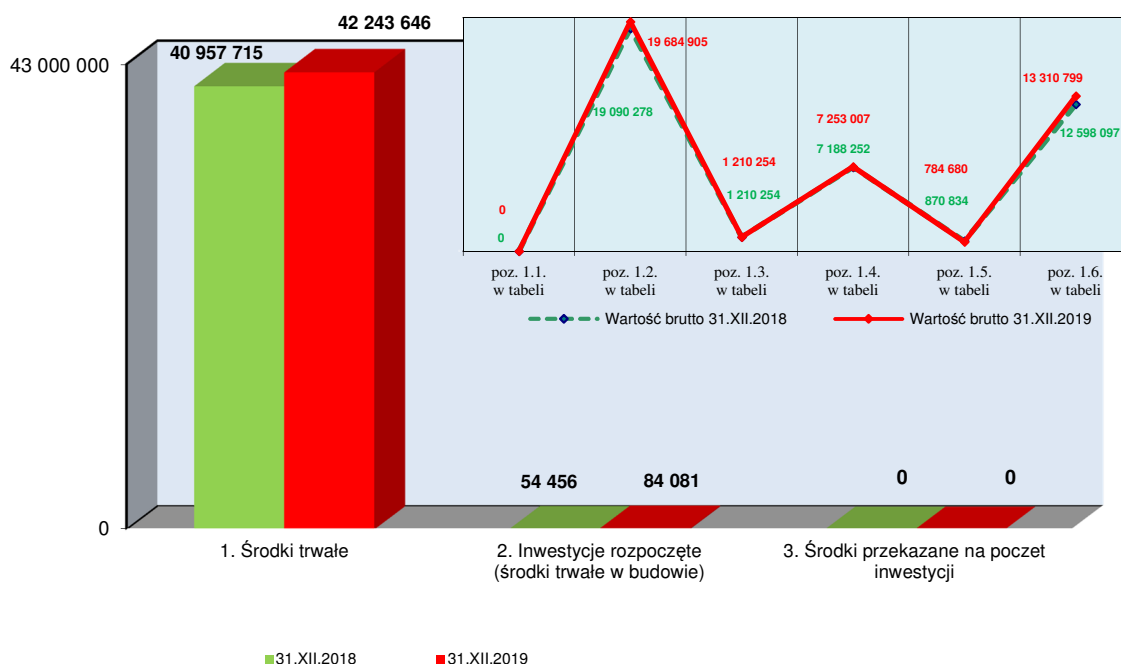
W aktywach obrotowych najistotniejsze zmiany dotyczą: należności krótkoterminowych – zwiększenie o kwotę 545 184 zł, środków pieniężnych – zwiększenie o kwotę 160 886 zł i rozliczeń międzyokresowych – zmniejszenie o kwotę 30 841 zł.

**WYKRES Nr 21. Struktura wartości aktywów trwałych i obrotowych w instytucjach kultury wg stanu na dzień 31 grudnia 2018 roku oraz na dzień 31 grudnia 2019 roku**



Dane dotyczące wartości rzeczowych aktywów trwałych samorządowych instytucji kultury w podziale na poszczególne rodzaje składników majątku przedstawia tabela Nr 24 i wykres Nr 22.

**WYKRES Nr 22. Struktura wartości brutto rzeczowych aktywów trwałych w samorządowych instytucjach kultury**  
wg stanu na dzień 31 grudnia 2018 roku oraz na dzień 31 grudnia 2019 roku (IMK 103ik)



**TABELA Nr 24. Wartość rzeczowych aktywów trwałych oraz powierzchnia gruntów i powierzchnia użytkowa budynków w samorządowych instytucjach kultury**  
wg stanu na dzień 31 grudnia 2018 roku oraz na dzień 31 grudnia 2019 roku

INSTYTUCJE KULTURY	Stan na dzień 31 grudnia 2018 roku			Stan na dzień 31 grudnia 2019 roku			Zmiana wartości (5-2)	(5 : 2) %
	Wartość brutto	Umorzenie/ Odpisy aktualizujące	Wartość netto	Wartość brutto	Umorzenie/ Odpisy aktualizujące	Wartość netto		
1	2	3	4	5	6	7	8	9
<b>II. RZECZOWE AKTYWA TRWAŁE</b>	<b>41 012 171</b>	<b>22 372 388</b>	<b>18 639 783</b>	<b>42 327 727</b>	<b>24 725 676</b>	<b>17 602 052</b>	<b>1 315 556</b>	<b>103</b>
1. Środki trwałe	40 957 715	22 372 388	18 585 327	42 243 646	24 725 676	17 517 970	1 285 930	103
1.1 Grunty	0	0	0	0	0	0	0	0
1.2 Budynki, lokale	19 090 278	8 101 318	10 988 960	19 684 905	9 145 920	10 538 985	594 627	103
1.3 Obiekty inżynierii lądowej i wodnej	1 210 254	410 030	800 223	1 210 254	469 255	740 999	0	100
1.4 Maszyny i urządzenia techniczne	7 188 252	5 099 335	2 088 917	7 253 007	5 701 582	1 551 425	64 755	101
1.5 Środki transportu	870 834	700 892	169 943	784 680	660 405	124 275	-86 154	90
1.6 Inne środki trwałe	12 598 097	8 060 812	4 537 284	13 310 799	8 748 513	4 562 285	712 702	106
2. Inwestycje rozpoczęte (środki trwałe w budowie)	54 456	0	54 456	84 081	0	84 081	29 625	154
3. Środki przekazane na poczet inwestycji	0	0	0	0	0	0	0	0

INSTYTUCJE KULTURY	Stan na dzień 31 grudnia 2018 roku		Stan na dzień 31 grudnia 2019 roku		Zmiana powierzchni (4-2) (5-3)	(4:2) (5:3) %
	Powierzchnia [w m <sup>2</sup> ]	Powierzchnia użytkowa [w m <sup>2</sup> ]	Powierzchnia [w m <sup>2</sup> ]	Powierzchnia użytkowa [w m <sup>2</sup> ]		
1	2	3	4	5	6	7
1.1 Grunty	0	x	0	x	0	0
1.2 Budynki, lokale	x	0,00	x	0,00	0,00	0

INFORMACJA O STANIE MIENIA KOMUNALNEGO MIASTA KIELCE

(IMK 103)

130	Biuro Wystaw Artystycznych Kielce, ul. Kapitulna 2	Stan na dzień 31 grudnia 2018 roku			Stan na dzień 31 grudnia 2019 roku			Zmiana wartości (5-2)	(5 : 2) %
		Wartość brutto	Umorzenie/ Odpisy aktualizujące	Wartość netto	Wartość brutto	Umorzenie/ Odpisy aktualizujące	Wartość netto		
1		2	3	4	5	6	7	8	9
<b>II. RZECZOWE AKTYWA TRWAŁE</b>		<b>1 670 496,65</b>	<b>746 460,48</b>	<b>924 036,17</b>	<b>1 711 802,50</b>	<b>766 051,64</b>	<b>945 750,86</b>	<b>41 305,85</b>	<b>102</b>
1.	Środki trwałe	1 670 496,65	746 460,48	924 036,17	1 711 802,50	766 051,64	945 750,86	41 305,85	102
1.1	Grunty	0,00	0,00	0,00	0,00	0,00	0,00	0,00	0
1.2	Budynki, lokale	156 361,91	42 427,61	113 934,30	137 844,36	39 758,03	98 086,33	-18 517,55	88
1.3	Obiekty inżynierii lądowej i wodnej	0,00	0,00	0,00	0,00	0,00	0,00	0,00	0
1.4	Maszyny i urządzenia techniczne	204 092,92	155 309,21	48 783,71	216 536,15	168 651,65	47 884,50	12 443,23	106
1.5	Środki transportu	122 274,12	122 274,12	0,00	122 274,12	122 274,12	0,00	0,00	100
1.6	Inne środki trwałe	1 187 767,70	426 449,54	761 318,16	1 235 147,87	435 367,84	799 780,03	47 380,17	104
2.	Inwestycje rozpoczęte (środki trwałe w budowie)	0,00	0,00	0,00	0,00	0,00	0,00	0,00	0
3.	Środki przekazane na poczet inwestycji	0,00	0,00	0,00	0,00	0,00	0,00	0,00	0

(IMK 144)

130	Biuro Wystaw Artystycznych Kielce, ul. Kapitulna 2	Stan na dzień 31 grudnia 2018 roku		Stan na dzień 31 grudnia 2019 roku		Zmiana powierzchni (4-2) (5-3)	(4:2) (5:3) %
		Powierzchnia [w m <sup>2</sup> ]	Powierzchnia użytkowa [w m <sup>2</sup> ]	Powierzchnia [w m <sup>2</sup> ]	Powierzchnia użytkowa [w m <sup>2</sup> ]		
1		2	3	4	5	6	7
1.1	Grunty	0	x	0	x	0	0
1.2	Budynki, lokale	x	0,00	x	0,00	0,00	0

(IMK 103)

131	Dom Środowisk Twórczych „Pałac Tomasza Zięlińskiego” Kielce, ul. Zamkowa 5	Stan na dzień 31 grudnia 2018 roku			Stan na dzień 31 grudnia 2019 roku			Zmiana wartości (5-2)	(5 : 2) %
		Wartość brutto	Umorzenie/ Odpisy aktualizujące	Wartość netto	Wartość brutto	Umorzenie/ Odpisy aktualizujące	Wartość netto		
1		2	3	4	5	6	7	8	9
<b>II. RZECZOWE AKTYWA TRWAŁE</b>		<b>2 087 662,23</b>	<b>92 451,70</b>	<b>1 995 210,53</b>	<b>2 108 821,77</b>	<b>229 669,08</b>	<b>1 879 152,69</b>	<b>21 159,54</b>	<b>101</b>
1.	Środki trwałe	2 087 662,23	92 451,70	1 995 210,53	2 108 821,77	229 669,08	1 879 152,69	21 159,54	101
1.1	Grunty	0,00	0,00	0,00	0,00	0,00	0,00	0,00	0
1.2	Budynki, lokale	130 744,59	3 268,62	127 475,97	130 744,59	3 268,62	127 475,97	0,00	100
1.3	Obiekty inżynierii lądowej i wodnej	99 120,85	4 025,16	95 095,69	99 120,85	4 025,16	95 095,69	0,00	100
1.4	Maszyny i urządzenia techniczne	407 715,77	31 890,15	375 825,62	405 373,87	23 858,23	381 515,64	-2 341,90	99
1.5	Środki transportu	0,00	0,00	0,00	0,00	0,00	0,00	0,00	0
1.6	Inne środki trwałe	1 450 081,02	53 267,77	1 396 813,25	1 473 582,46	198 517,07	1 275 065,39	23 501,44	102
2.	Inwestycje rozpoczęte (środki trwałe w budowie)	0,00	0,00	0,00	0,00	0,00	0,00	0,00	0
3.	Środki przekazane na poczet inwestycji	0,00	0,00	0,00	0,00	0,00	0,00	0,00	0

(IMK 144)

131	Dom Środowisk Twórczych „Pałac Tomasza Zięlińskiego” Kielce, ul. Zamkowa 5	Stan na dzień 31 grudnia 2018 roku		Stan na dzień 31 grudnia 2019 roku		Zmiana powierzchni (4-2) (5-3)	(4:2) (5:3) %
		Powierzchnia [w m <sup>2</sup> ]	Powierzchnia użytkowa [w m <sup>2</sup> ]	Powierzchnia [w m <sup>2</sup> ]	Powierzchnia użytkowa [w m <sup>2</sup> ]		
1		2	3	4	5	6	7
1.1	Grunty	0	x	0	x	0	0
1.2	Budynki, lokale	x	0,00	x	0,00	0,00	0

(IMK 103)

132	Muzeum Zabawek i Zabawy, Kielce, plac Wolności 2	Stan na dzień 31 grudnia 2018 roku			Stan na dzień 31 grudnia 2019 roku			Zmiana wartości (5-2)	(5 : 2) %
		Wartość brutto	Umorzenie/ Odpisy aktualizujące	Wartość netto	Wartość brutto	Umorzenie/ Odpisy aktualizujące	Wartość netto		
1		2	3	4	5	6	7	8	9
<b>II. RZECZOWE AKTYWA TRWAŁE</b>		<b>8 084 162,31</b>	<b>6 367 715,75</b>	<b>1 716 446,56</b>	<b>8 744 596,96</b>	<b>7 140 529,46</b>	<b>1 604 067,50</b>	<b>660 434,65</b>	<b>108</b>
1.	Środki trwałe	8 029 706,31	6 367 715,75	1 661 990,56	8 663 140,96	7 140 529,46	1 522 611,50	633 434,65	108
1.1	Grunty	0,00	0,00	0,00	0,00	0,00	0,00	0,00	0
1.2	Budynki, lokale	6 654 587,46	5 747 682,20	906 905,26	7 229 154,51	6 414 053,40	815 101,11	574 567,05	109
1.3	Obiekty inżynierii lądowej i wodnej	24 244,23	4 924,85	19 319,38	24 244,23	6 015,89	18 228,34	0,00	100
1.4	Maszyny i urządzenia techniczne	296 146,95	118 012,84	178 134,11	296 146,95	144 740,20	151 406,75	0,00	100
1.5	Środki transportu	0,00	0,00	0,00	0,00	0,00	0,00	0,00	0
1.6	Inne środki trwałe	1 054 727,67	497 095,86	557 631,81	1 113 595,27	575 719,97	537 875,30	58 867,60	106
2.	Inwestycje rozpoczęte (środki trwałe w budowie)	54 456,00	0,00	54 456,00	81 456,00	0,00	81 456,00	27 000,00	150
3.	Środki przekazane na poczet inwestycji	0,00	0,00	0,00	0,00	0,00	0,00	0,00	0

(IMK 144)

132	Muzeum Zabawek i Zabawy, Kielce, plac Wolności 2	Stan na dzień 31 grudnia 2018 roku		Stan na dzień 31 grudnia 2019 roku		Zmiana powierzchni (4-2) (5-3)	(4:2) (5:3) %
		Powierzchnia [w m <sup>2</sup> ]	Powierzchnia użytkowa [w m <sup>2</sup> ]	Powierzchnia [w m <sup>2</sup> ]	Powierzchnia użytkowa [w m <sup>2</sup> ]		
1		2	3	4	5	6	7
1.1	Grunty	0	x	0	x	0	0
1.2	Budynki, lokale	x	0,00	x	0,00	0,00	0

INFORMACJA O STANIE MIENIA KOMUNALNEGO MIASTA KIELCE

(IMK 103)

133 Miejska Biblioteka Publiczna Kielce, ul. M. Konopnickiej 5	Stan na dzień 31 grudnia 2018 roku			Stan na dzień 31 grudnia 2019 roku			Zmiana wartości (5-2)	(5 : 2) %
	Wartość brutto	Umorzenie/ Odpisy aktualizujące	Wartość netto	Wartość brutto	Umorzenie/ Odpisy aktualizujące	Wartość netto		
1	2	3	4	5	6	7	8	9
<b>II. RZECZOWE AKTYWA TRWAŁE</b>	<b>6 209 209,43</b>	<b>4 663 816,92</b>	<b>1 545 392,51</b>	<b>6 434 959,12</b>	<b>4 958 895,56</b>	<b>1 476 063,56</b>	<b>225 749,69</b>	<b>104</b>
1. Środki trwałe	6 209 209,43	4 663 816,92	1 545 392,51	6 434 959,12	4 958 895,56	1 476 063,56	225 749,69	104
1.1 Grunty	0,00	0,00	0,00	0,00	0,00	0,00	0,00	0
1.2 Budynki, lokale	1 904 312,56	411 769,23	1 492 543,33	1 904 312,56	459 301,50	1 445 011,06	0,00	100
1.3 Obiekty inżynierii lądowej i wodnej	29 813,65	16 690,50	13 123,15	29 813,65	18 025,74	11 787,91	0,00	100
1.4 Maszyny i urządzenia techniczne	163 816,29	124 090,26	39 726,03	163 816,29	144 551,70	19 264,59	0,00	100
1.5 Środki transportu	8 841,00	8 841,00	0,00	8 841,00	8 841,00	0,00	0,00	100
1.6 Inne środki trwałe	4 102 425,93	4 102 425,93	0,00	4 328 175,62	4 328 175,62	0,00	225 749,69	106
2. Inwestycje rozpoczęte (środki trwałe w budowie)	0,00	0,00	0,00	0,00	0,00	0,00	0,00	0
3. Środki przekazane na poczet inwestycji	0,00	0,00	0,00	0,00	0,00	0,00	0,00	0

(IMK 144)

133 Miejska Biblioteka Publiczna Kielce, ul. M. Konopnickiej 5	Stan na dzień 31 grudnia 2018 roku		Stan na dzień 31 grudnia 2019 roku		Zmiana powierzchni (4-2) (5-3)	(4:2) (5:3) %
	Powierzchnia [w m <sup>2</sup> ]	Powierzchnia użytkowa [w m <sup>2</sup> ]	Powierzchnia [w m <sup>2</sup> ]	Powierzchnia użytkowa [w m <sup>2</sup> ]		
1	2	3	4	5	6	7
1.1 Grunty	0	x	0	x	0	0
1.2 Budynki, lokale	x	0,00	x	0,00	0,00	0

(IMK 103)

134 Teatr Lalki i Aktora „Kubuś”, Kielce, ul. Duża 9	Stan na dzień 31 grudnia 2018 roku			Stan na dzień 31 grudnia 2019 roku			Zmiana wartości (5-2)	(5 : 2) %
	Wartość brutto	Umorzenie/ Odpisy aktualizujące	Wartość netto	Wartość brutto	Umorzenie/ Odpisy aktualizujące	Wartość netto		
1	2	3	4	5	6	7	8	9
<b>II. RZECZOWE AKTYWA TRWAŁE</b>	<b>1 407 333,63</b>	<b>1 035 436,73</b>	<b>371 896,90</b>	<b>1 462 183,31</b>	<b>1 113 342,20</b>	<b>348 841,11</b>	<b>54 849,68</b>	<b>104</b>
1. Środki trwałe	1 407 333,63	1 035 436,73	371 896,90	1 462 183,31	1 113 342,20	348 841,11	54 849,68	104
1.1 Grunty	0,00	0,00	0,00	0,00	0,00	0,00	0,00	0
1.2 Budynki, lokale	86 241,49	44 558,12	41 683,37	86 241,49	53 182,28	33 059,21	0,00	100
1.3 Obiekty inżynierii lądowej i wodnej	0,00	0,00	0,00	0,00	0,00	0,00	0,00	0
1.4 Maszyny i urządzenia techniczne	826 549,58	500 410,94	326 138,64	884 274,26	571 368,31	312 905,95	57 724,68	107
1.5 Środki transportu	286 396,50	286 396,50	0,00	286 396,50	286 396,50	0,00	0,00	100
1.6 Inne środki trwałe	208 146,06	204 071,17	4 074,89	205 271,06	202 395,11	2 875,95	-2 875,00	99
2. Inwestycje rozpoczęte (środki trwałe w budowie)	0,00	0,00	0,00	0,00	0,00	0,00	0,00	0
3. Środki przekazane na poczet inwestycji	0,00	0,00	0,00	0,00	0,00	0,00	0,00	0

(IMK 144)

134 Teatr Lalki i Aktora „Kubuś”, Kielce, ul. Duża 9	Stan na dzień 31 grudnia 2018 roku		Stan na dzień 31 grudnia 2019 roku		Zmiana powierzchni (4-2) (5-3)	(4:2) (5:3) %
	Powierzchnia [w m <sup>2</sup> ]	Powierzchnia użytkowa [w m <sup>2</sup> ]	Powierzchnia [w m <sup>2</sup> ]	Powierzchnia użytkowa [w m <sup>2</sup> ]		
1	2	3	4	5	6	7
1.1 Grunty	0	x	0	x	0	0
1.2 Budynki, lokale	x	0,00	x	0,00	0,00	0

(IMK 103)

135 Kielecki Teatr Tańca Kielce, plac St. Moniuszki 2B	Stan na dzień 31 grudnia 2018 roku			Stan na dzień 31 grudnia 2019 roku			Zmiana wartości (5-2)	(5 : 2) %
	Wartość brutto	Umorzenie/ Odpisy aktualizujące	Wartość netto	Wartość brutto	Umorzenie/ Odpisy aktualizujące	Wartość netto		
1	2	3	4	5	6	7	8	9
<b>II. RZECZOWE AKTYWA TRWAŁE</b>	<b>1 602 962,00</b>	<b>802 076,38</b>	<b>800 885,62</b>	<b>1 702 861,28</b>	<b>985 617,44</b>	<b>717 243,84</b>	<b>99 899,28</b>	<b>106</b>
1. Środki trwałe	1 602 962,00	802 076,38	800 885,62	1 700 235,80	985 617,44	714 618,36	97 273,80	106
1.1 Grunty	0,00	0,00	0,00	0,00	0,00	0,00	0,00	0
1.2 Budynki, lokale	502 253,33	171 164,13	331 089,20	514 053,33	206 960,51	307 092,82	11 800,00	102
1.3 Obiekty inżynierii lądowej i wodnej	0,00	0,00	0,00	0,00	0,00	0,00	0,00	0
1.4 Maszyny i urządzenia techniczne	342 214,18	140 319,45	201 894,73	342 214,18	186 074,94	156 139,24	0,00	100
1.5 Środki transportu	198 081,75	60 063,64	138 018,11	198 081,75	92 045,68	106 036,07	0,00	100
1.6 Inne środki trwałe	560 412,74	430 529,16	129 883,58	645 886,54	500 536,31	145 350,23	85 473,80	115
2. Inwestycje rozpoczęte (środki trwałe w budowie)	0,00	0,00	0,00	2 625,48	0,00	2 625,48	2 625,48	100
3. Środki przekazane na poczet inwestycji	0,00	0,00	0,00	0,00	0,00	0,00	0,00	0

(IMK 144)

135 Kielecki Teatr Tańca Kielce, plac St. Moniuszki 2B	Stan na dzień 31 grudnia 2018 roku		Stan na dzień 31 grudnia 2019 roku		Zmiana powierzchni (4-2) (5-3)	(4:2) (5:3) %
	Powierzchnia [w m <sup>2</sup> ]	Powierzchnia użytkowa [w m <sup>2</sup> ]	Powierzchnia [w m <sup>2</sup> ]	Powierzchnia użytkowa [w m <sup>2</sup> ]		
1	2	3	4	5	6	7
1.1 Grunty	0	x	0	x	0	0
1.2 Budynki, lokale	x	0,00	x	0,00	0,00	0

INFORMACJA O STANIE MIENIA KOMUNALNEGO MIASTA KIELCE

(IMK 103)

136	Kieleckie Centrum Kultury Kielce, plac St. Moniuszki 2B	Stan na dzień 31 grudnia 2018 roku			Stan na dzień 31 grudnia 2019 roku			Zmiana wartości (5-2)	(5 : 2) %
		Wartość brutto	Umorzenie/ Odpisy aktualizujące	Wartość netto	Wartość brutto	Umorzenie/ Odpisy aktualizujące	Wartość netto		
1		2	3	4	5	6	7	8	9
<b>II. RZECZOWE AKTYWA TRWAŁE</b>		<b>15 823 407,62</b>	<b>6 338 459,41</b>	<b>9 484 948,21</b>	<b>15 816 827,19</b>	<b>7 003 537,19</b>	<b>8 813 290,00</b>	<b>-6 580,43</b>	<b>100</b>
1.	Środki trwałe	15 823 407,62	6 338 459,41	9 484 948,21	15 816 827,19	7 003 537,19	8 813 290,00	-6 580,43	100
1.1	Grunty	0,00	0,00	0,00	0,00	0,00	0,00	0,00	0
1.2	Budynki, lokale	9 022 478,97	1 404 255,83	7 618 223,14	9 022 478,97	1 629 817,86	7 392 661,11	0,00	100
1.3	Obiekty inżynierii lądowej i wodnej	816 775,80	241 969,82	574 805,98	816 775,80	278 724,73	538 051,07	0,00	100
1.4	Maszyny i urządzenia techniczne	4 300 534,38	3 515 043,53	785 490,85	4 279 098,87	3 914 155,00	364 943,87	-21 435,51	100
1.5	Środki transportu	255 241,01	223 316,59	31 924,42	169 087,01	150 847,73	18 239,28	-86 154,00	66
1.6	Inne środki trwałe	1 428 377,46	953 873,64	474 503,82	1 529 386,54	1 029 991,87	499 394,67	101 009,08	107
2.	Inwestycje rozpoczęte (środki trwałe w budowie)	0,00	0,00	0,00	0,00	0,00	0,00	0,00	0
3.	Środki przekazane na poczet inwestycji	0,00	0,00	0,00	0,00	0,00	0,00	0,00	0

(IMK 144)

136	Kieleckie Centrum Kultury Kielce, plac St. Moniuszki 2B	Stan na dzień 31 grudnia 2018 roku		Stan na dzień 31 grudnia 2019 roku		Zmiana powierzchni (4-2) (5-3)	(4:2) (5:3) %
		Powierzchnia [w m <sup>2</sup> ]	Powierzchnia użytkowa [w m <sup>2</sup> ]	Powierzchnia [w m <sup>2</sup> ]	Powierzchnia użytkowa [w m <sup>2</sup> ]		
1		2	3	4	5	6	7
1.1	Grunty	0	x	0	x	0	0
1.2	Budynki, lokale	x	0,00	x	0,00	0,00	0

(IMK 103)

137	Dom Kultury „Zameczek” Kielce, ul. J. Słowackiego 23	Stan na dzień 31 grudnia 2018 roku			Stan na dzień 31 grudnia 2019 roku			Zmiana wartości (5-2)	(5 : 2) %
		Wartość brutto	Umorzenie/ Odpisy aktualizujące	Wartość netto	Wartość brutto	Umorzenie/ Odpisy aktualizujące	Wartość netto		
1		2	3	4	5	6	7	8	9
<b>II. RZECZOWE AKTYWA TRWAŁE</b>		<b>1 237 833,25</b>	<b>791 707,46</b>	<b>446 125,79</b>	<b>1 396 595,19</b>	<b>937 637,91</b>	<b>458 957,28</b>	<b>158 761,94</b>	<b>113</b>
1.	Środki trwałe	1 237 833,25	791 707,46	446 125,79	1 396 595,19	937 637,91	458 957,28	158 761,94	113
1.1	Grunty	0,00	0,00	0,00	0,00	0,00	0,00	0,00	0
1.2	Budynki, lokale	138 681,21	16 168,91	122 512,30	165 458,71	30 092,82	135 365,89	26 777,50	119
1.3	Obiekty inżynierii lądowej i wodnej	69 569,51	29 222,74	40 346,77	69 569,51	32 193,09	37 376,42	0,00	100
1.4	Maszyny i urządzenia techniczne	482 339,45	351 988,38	130 351,07	529 738,48	412 373,72	117 364,76	47 399,03	110
1.5	Środki transportu	0,00	0,00	0,00	0,00	0,00	0,00	0,00	0
1.6	Inne środki trwałe	547 243,08	394 327,43	152 915,65	631 828,49	462 978,28	168 850,21	84 585,41	115
2.	Inwestycje rozpoczęte (środki trwałe w budowie)	0,00	0,00	0,00	0,00	0,00	0,00	0,00	0
3.	Środki przekazane na poczet inwestycji	0,00	0,00	0,00	0,00	0,00	0,00	0,00	0

(IMK 144)

137	Dom Kultury „Zameczek” Kielce, ul. J. Słowackiego 23	Stan na dzień 31 grudnia 2018 roku		Stan na dzień 31 grudnia 2019 roku		Zmiana powierzchni (4-2) (5-3)	(4:2) (5:3) %
		Powierzchnia [w m <sup>2</sup> ]	Powierzchnia użytkowa [w m <sup>2</sup> ]	Powierzchnia [w m <sup>2</sup> ]	Powierzchnia użytkowa [w m <sup>2</sup> ]		
1		2	3	4	5	6	7
1.1	Grunty	0	x	0	x	0	0
1.2	Budynki, lokale	x	0,00	x	0,00	0,00	0

(IMK 103)

138	Muzeum Historii Kielc Kielce, ul. św. Leonarda 4	Stan na dzień 31 grudnia 2018 roku			Stan na dzień 31 grudnia 2019 roku			Zmiana wartości (5-2)	(5 : 2) %
		Wartość brutto	Umorzenie/ Odpisy aktualizujące	Wartość netto	Wartość brutto	Umorzenie/ Odpisy aktualizujące	Wartość netto		
1		2	3	4	5	6	7	8	9
<b>II. RZECZOWE AKTYWA TRWAŁE</b>		<b>1 959 414,18</b>	<b>904 445,18</b>	<b>1 054 969,00</b>	<b>1 996 266,63</b>	<b>896 929,63</b>	<b>1 099 337,00</b>	<b>36 852,45</b>	<b>102</b>
1.	Środki trwałe	1 959 414,18	904 445,18	1 054 969,00	1 996 266,63	896 929,63	1 099 337,00	36 852,45	102
1.1	Grunty	0,00	0,00	0,00	0,00	0,00	0,00	0,00	0
1.2	Budynki, lokale	0,00	0,00	0,00	0,00	0,00	0,00	0,00	0
1.3	Obiekty inżynierii lądowej i wodnej	0,00	0,00	0,00	0,00	0,00	0,00	0,00	0
1.4	Maszyny i urządzenia techniczne	35 400,19	35 400,19	0,00	29 901,19	29 901,19	0,00	-5 499,00	84
1.5	Środki transportu	0,00	0,00	0,00	0,00	0,00	0,00	0,00	0
1.6	Inne środki trwałe	1 924 013,99	869 044,99	1 054 969,00	1 966 365,44	867 028,44	1 099 337,00	42 351,45	102
2.	Inwestycje rozpoczęte (środki trwałe w budowie)	0,00	0,00	0,00	0,00	0,00	0,00	0,00	0
3.	Środki przekazane na poczet inwestycji	0,00	0,00	0,00	0,00	0,00	0,00	0,00	0

(IMK 144)

138	Muzeum Historii Kielc Kielce, ul. św. Leonarda 4	Stan na dzień 31 grudnia 2018 roku		Stan na dzień 31 grudnia 2019 roku		Zmiana powierzchni (4-2) (5-3)	(4:2) (5:3) %
		Powierzchnia [w m <sup>2</sup> ]	Powierzchnia użytkowa [w m <sup>2</sup> ]	Powierzchnia [w m <sup>2</sup> ]	Powierzchnia użytkowa [w m <sup>2</sup> ]		
1		2	3	4	5	6	7
1.1	Grunty	0	x	0	x	0	0
1.2	Budynki, lokale	x	0,00	x	0,00	0,00	0



INFORMACJA O STANIE MIENIA KOMUNALNEGO MIASTA KIELCE

(IMK 103)

139 Dom Kultury „Białogon” Kielce, ul. Pańskiej 1A	Stan na dzień 31 grudnia 2018 roku			Stan na dzień 31 grudnia 2019 roku			Zmiana wartości (5-2)	(5 : 2) %
	Wartość brutto	Umorzenie/ Odpisy aktualizujące	Wartość netto	Wartość brutto	Umorzenie/ Odpisy aktualizujące	Wartość netto		
1	2	3	4	5	6	7	8	9
<b>II. RZECZOWE AKTYWA TRWAŁE</b>	<b>929 690,11</b>	<b>629 817,99</b>	<b>299 872,12</b>	<b>952 813,24</b>	<b>693 465,58</b>	<b>259 347,66</b>	<b>23 123,13</b>	<b>102</b>
1. Środki trwałe	929 690,11	629 817,99	299 872,12	952 813,24	693 465,58	259 347,66	23 123,13	102
1.1 Grunty	0,00	0,00	0,00	0,00	0,00	0,00	0,00	0
1.2 Budynki, lokale	494 616,83	260 023,64	234 593,19	494 616,83	309 485,32	185 131,51	0,00	100
1.3 Obiekty inżynierii lądowej i wodnej	170 729,79	113 197,33	57 532,46	170 729,79	130 270,31	40 459,48	0,00	100
1.4 Maszyny i urządzenia techniczne	129 442,61	126 870,36	2 572,25	105 907,00	105 907,00	0,00	-23 535,61	82
1.5 Środki transportu	0,00	0,00	0,00	0,00	0,00	0,00	0,00	0
1.6 Inne środki trwałe	134 900,88	129 726,66	5 174,22	181 559,62	147 802,95	33 756,67	46 658,74	135
2. Inwestycje rozpoczęte (środki trwałe w budowie)	0,00	0,00	0,00	0,00	0,00	0,00	0,00	0
3. Środki przekazane na poczet inwestycji	0,00	0,00	0,00	0,00	0,00	0,00	0,00	0

(IMK 144)

139 Dom Kultury „Białogon” Kielce, ul. Pańskiej 1A	Stan na dzień 31 grudnia 2018 roku		Stan na dzień 31 grudnia 2019 roku		Zmiana powierzchni (4-2) (5-3)	(4:2) (5:3) %
	Powierzchnia [w m <sup>2</sup> ]	Powierzchnia użytkowa [w m <sup>2</sup> ]	Powierzchnia [w m <sup>2</sup> ]	Powierzchnia użytkowa [w m <sup>2</sup> ]		
1	2	3	4	5	6	7
1.1 Grunty	0	x	0	x	0	0
1.2 Budynki, lokale	x	0,00	x	0,00	0,00	0

### 2.3. Jednostki służby zdrowia

Jednostka służby zdrowia, dla której organem założycielskim jest Miasto Kielce funkcjonuje w formie samodzielnego publicznego zakładu opieki zdrowotnej.

Według stanu na dzień 31 grudnia 2019 roku Miasto Kielce jest organem założycielskim samodzielnego publicznego zakładu opieki zdrowotnej o nazwie:

140 Ośrodek Terapii Uzależnienia i Współuzależnienia

Kielce, ul. Jana Nowaka-Jeziorańskiego 65

Aktywa trwałe i obrotowe w w/w samodzielnym publicznym zakładzie opieki zdrowotnej prezentuje tabela Nr 25 i wykres Nr 23, natomiast dane dotyczące wartości rzeczowych aktywów trwałych w podziale na poszczególne rodzaje składników majątku przedstawia tabela Nr 26.

**TABELA Nr 25. Aktywa trwałe i obrotowe w samodzielnym publicznym zakładzie opieki zdrowotnej**  
wg stanu na dzień 31 grudnia 2018 roku oraz na dzień 31 grudnia 2019 roku

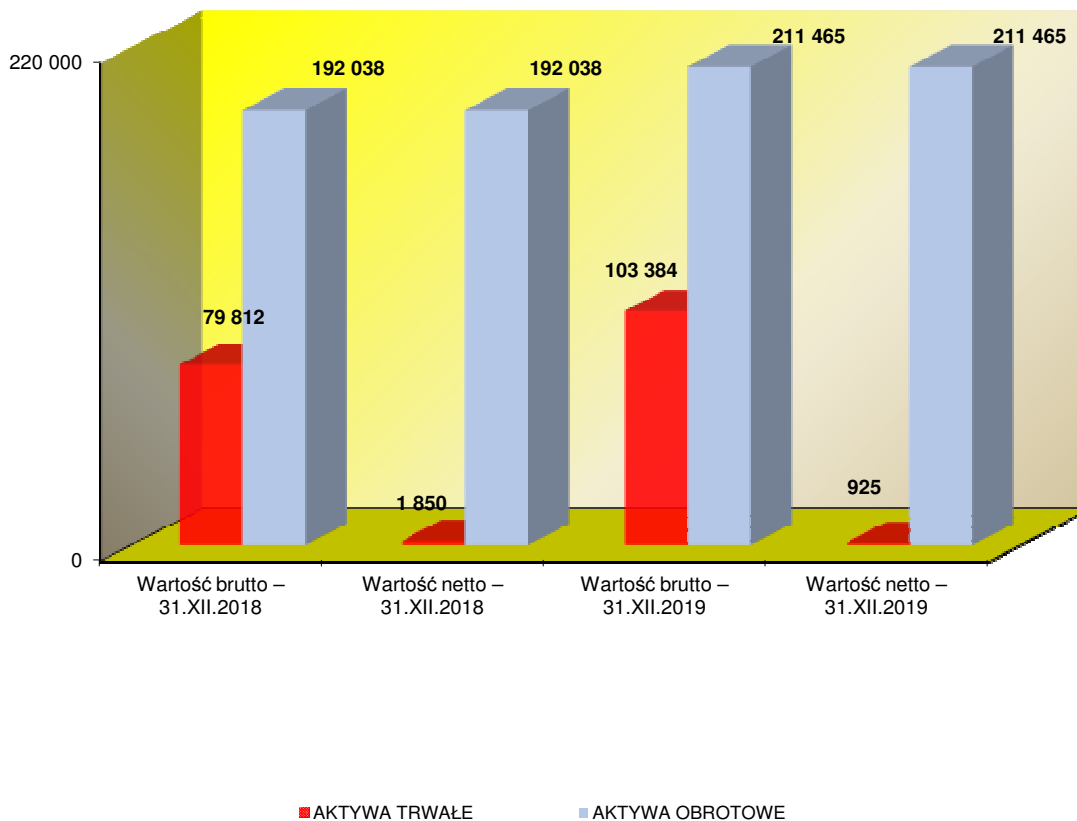
(IMK 006) w zł

Aktywa trwałe i obrotowe w jednostce służby zdrowia	Stan na dzień 31 grudnia 2018 roku			Stan na dzień 31 grudnia 2019 roku			Zmiana wartości (5-2)	(5 : 2) %
	Wartość brutto	Umorzenie/ Odpisy aktualizujące	Wartość netto	Wartość brutto	Umorzenie/ Odpisy aktualizujące	Wartość netto		
1	2	3	4	5	6	7	8	9
Wartości niematerialne i prawne	3 916	3 916	0	3 916	3 916	0	0	100
Rzeczowe aktywa trwałe	75 896	74 046	1 850	99 468	98 543	925	23 572	131
Należności długoterminowe	0	0	0	0	0	0	0	0
Długoterminowe aktywa finansowe	0	0	0	0	0	0	0	0
Wartość mienia zlikwidowanych jednostek	0	0	0	0	0	0	0	0
<b>RAZEM AKTYWA TRWAŁE</b>	<b>79 812</b>	<b>77 962</b>	<b>1 850</b>	<b>103 384</b>	<b>102 459</b>	<b>925</b>	<b>23 572</b>	<b>130</b>
Zapasy	0	0	0	0	0	0	0	0
Należności krótkoterminowe	71 802	0	71 802	73 200	0	73 200	1 397	102
Środki pieniężne	120 235	0	120 235	138 265	0	138 265	18 030	115
Krótkoterminowe papiery wartościowe	0	0	0	0	0	0	0	0
Rozliczenia międzyokresowe	0	0	0	0	0	0	0	0
<b>RAZEM AKTYWA OBROTOWE</b>	<b>192 038</b>	<b>0</b>	<b>192 038</b>	<b>211 465</b>	<b>0</b>	<b>211 465</b>	<b>19 427</b>	<b>110</b>
<b>RAZEM AKTYWA</b>	<b>271 850</b>	<b>77 962</b>	<b>193 888</b>	<b>314 849</b>	<b>102 459</b>	<b>212 390</b>	<b>42 999</b>	<b>116</b>

Z tabeli 25 wynika, że samodzielny publiczny zakład opieki zdrowotnej o nazwie „Ośrodek Terapii Uzależnienia i Współuzależnienia” wg stanu na dzień 31 grudnia 2019 roku dysponował majątkiem o łącznej wartości brutto **314 849 zł**, w tym:

- aktywa trwałe o wartości 103 384 zł,
- aktywa obrotowe o wartości 211 465 zł.

**WYKRES Nr 23. Struktura wartości aktywów trwałych i obrotowych w samodzielnym publicznym zakładzie opieki zdrowotnej**  
wg stanu na dzień 31 grudnia 2018 roku oraz na dzień 31 grudnia 2019 roku



Podstawową pozycję w strukturze majątku będącego w dyspozycji Ośrodka Terapii Uzależnienia i Współuzależnienia wg stanu na dzień 31 grudnia 2019 roku stanowią środki trwałe i aktywa obrotowe. Na środki trwałe składają się pozostałe środki trwałe o wartości 75 435 zł oraz maszyny i urządzenia techniczne o wartości 24 033 zł, natomiast aktywa obrotowe stanowią środki pieniężne w kwocie 138 265 zł i należności krótkoterminowe o wartości 73 200 zł.

W okresie objętym *Informacją* zmiany w wartościach majątku tej jednostki wystąpiły przede wszystkim w rzeczowych aktywach trwałych – wzrost wartości pozostałych środków trwałych o kwotę 23 572 zł. Natomiast w aktywach obrotowych nastąpił wzrost w pozycji „Środki pieniężne” o kwotę 18 030 zł oraz nieznaczny wzrost w pozycji „Należności krótkoterminowe”.

**TABELA Nr 26. Wartość rzeczowych aktywów trwałych oraz powierzchnia gruntów i powierzchnia użytkowa budynków w samodzielnym publicznym zakładzie opieki zdrowotnej wg stanu na dzień 31 grudnia 2018 roku oraz na dzień 31 grudnia 2019 roku**

(IMK 009jsz) w zł

140	Ośrodek Terapii Uzależnienia i Współuzależnienia Kielce, ul. J. Nowaka-Jeziorańskiego 65	Stan na dzień 31 grudnia 2018 roku			Stan na dzień 31 grudnia 2019 roku			Zmiana wartości (5-2)	(5 : 2) %
		Wartość brutto	Umorzenie/ Odpisy aktualizujące	Wartość netto	Wartość brutto	Umorzenie/ Odpisy aktualizujące	Wartość netto		
1		2	3	4	5	6	7	8	9
<b>II. RZECZOWE AKTYWA TRWAŁE</b>		<b>75 895,93</b>	<b>74 045,53</b>	<b>1 850,40</b>	<b>99 467,99</b>	<b>98 542,79</b>	<b>925,20</b>	<b>23 572,06</b>	<b>131</b>
1.	Środki trwałe	75 895,93	74 045,53	1 850,40	99 467,99	98 542,79	925,20	23 572,06	131
1.1	Grunty	0,00	0,00	0,00	0,00	0,00	0,00	0,00	0
1.2	Budynki, lokale	0,00	0,00	0,00	0,00	0,00	0,00	0,00	0
1.3	Obiekty inżynierii lądowej i wodnej	0,00	0,00	0,00	0,00	0,00	0,00	0,00	0
1.4	Maszyny i urządzenia techniczne	24 033,00	22 182,60	1 850,40	24 033,00	23 107,80	925,20	0,00	100
1.5	Środki transportu	0,00	0,00	0,00	0,00	0,00	0,00	0,00	0
1.6	Inne środki trwałe	51 862,93	51 862,93	0,00	75 434,99	75 434,99	0,00	23 572,06	145
2.	Inwestycje rozpoczęte (środki trwałe w budowie)	0,00	0,00	0,00	0,00	0,00	0,00	0,00	0
3.	Środki przekazane na poczet inwestycji	0,00	0,00	0,00	0,00	0,00	0,00	0,00	0

(IMK 144jsz)

140	Ośrodek Terapii Uzależnienia i Współuzależnienia Kielce, ul. J. Nowaka-Jeziorańskiego 65	Stan na dzień 31 grudnia 2018 roku		Stan na dzień 31 grudnia 2019 roku		Zmiana powierzchni (4-2) (5-3)	(4:2) (5:3) %
		Powierzchnia [w m <sup>2</sup> ]	Powierzchnia użytkowa [w m <sup>2</sup> ]	Powierzchnia [w m <sup>2</sup> ]	Powierzchnia użytkowa [w m <sup>2</sup> ]		
1		2	3	4	5	6	7
1.1	Grunty	0	x	0	x	0	0
1.2	Budynki, lokale	x	0,00	x	0,00	0,00	0

## 2.4. Spółki z udziałem Miasta Kielce i przedsiębiorstwa komunalne

### 2. 4. 1. Jednoosobowe spółki Miasta Kielce

Miasto Kielce w okresie od 31 grudnia 2018 roku do 31 grudnia 2019 roku było właścicielem następujących jednoosobowych spółek:

151	Miejskie Inwestycje Kielce S.A.	Kielce, Rynek 1
152	Miejskie Przedsiębiorstwo Energetyki Ciepłej Sp. z o.o.	Kielce, ul. Poleska 37
154	Kieleckie Towarzystwo Budownictwa Społecznego Sp. z o.o.	Kielce, ul. J. B. Puscha 36/1
155	Przedsiębiorstwo Gospodarki Odpadami Sp. z o.o.	Promnik, ul. Św. Tekli 62
156	Rejonowe Przedsiębiorstwo Zieleni i Usług Komunalnych Sp. z o.o.	Kielce, ul. Sandomierska 249

#### 1) Miejskie Przedsiębiorstwo Energetyki Ciepłej Sp. z o.o.

Przedmiot działania:

- wytwarzanie i zaopatrywanie w parę wodną, gorącą wodę i powietrze do układów klimatyzacyjnych,
- wykonywanie robót budowlanych związanych z budową rurociągów przesyłowych i sieci rozdzielczych, linii telekomunikacyjnych i elektroenergetycznych oraz innych obiektów inżynierii lądowej i wodnej,
- wykonywanie instalacji wodno – kanalizacyjnych, ciepłych, gazowych, klimatyzacyjnych, elektrycznych i pozostałych instalacji budowlanych,
- wykonywanie innych robót ogólnobudowlanych.

#### 2) Kieleckie Towarzystwo Budownictwa Społecznego Sp. z o.o.

Przedmiot działania:

- budowa domów mieszkalnych i ich eksploatacja na zasadach najmu,
- sprawowanie zarządu i administrowanie budynkami mieszkalnymi i niemieszkalnymi na podstawie umów zlecenia,
- przeprowadzanie remontów i modernizacji obiektów przeznaczonych na zaspokojenie potrzeb mieszkaniowych,
- budowa budowli i urządzeń infrastruktury technicznej związanych z funkcjonowaniem zasobu mieszkaniowego,
- prowadzenie innej działalności związanej z budownictwem i infrastrukturą towarzyszącą.

#### 3) Przedsiębiorstwo Gospodarki Odpadami Sp. z o.o.

Przedmiot działania:

- gospodarowanie odpadami – zarządzanie składowiskami odpadów, unieszkodliwianie odpadów poprzez składowanie na składowiskach odpadów innych niż niebezpieczne i obojętne,
- zbieranie odpadów niebezpiecznych i innych niż niebezpieczne,
- selektywna zbiórka i sortowanie odpadów opakowaniowych,
- obróbka i usuwanie odpadów innych niż niebezpieczne,
- przetwarzanie i unieszkodliwianie odpadów niebezpiecznych,
- produkcja energii elektrycznej i ciepłej z odnawialnych źródeł energii,
- wytwarzanie paliw gazowych,
- zagospodarowywanie odcieków,
- odzysk surowców z materiałów segregowanych.

**4) Rejonowe Przedsiębiorstwo Zieleni i Usług Komunalnych Sp. z o.o.**

Przedmiot działania:

- produkcja i sprzedaż kwiatów, roślin, ziemi i nawozów,
- usługi w zakresie projektowania i kompleksowego urządzania terenów zieleni, ogrodów i terenów rekreacyjnych (torów przeszkód, placów zabaw, ścieżek zdrowia),
- budowa, renowacja i konserwacja miejskich terenów zielonych,
- wykonania i pielęgnacja trawników, kwietników, klombów i rabat bylinowych,
- sadzenie i pielęgnacja drzew, krzewów i kwiatów,
- prace konserwacyjne i porządkowe w parkach i pasach zieleni,
- wykonywanie robót drogowych i melioracyjnych (budowa, naprawy),
- budowa chodników, parkingów, zatok autobusowych itp.,
- remonty i budowy gminnych dróg, ulic, mostów, placów,
- wykonywanie robót ogólnobudowlanych w zakresie obiektów inżynierskich,
- utrzymanie czystości i porządku, w tym zimowe utrzymanie gminnych dróg, ulic, chodników i mostów,
- administrowanie i zarządzanie cmentarzami komunalnymi,
- kompleksowa organizacja uroczystości pogrzebowych,
- produkcja akcesoriów pogrzebowych,
- zarządzanie targowiskami miejskimi,
- zarządzanie parkingami miejskimi,
- zbieranie odpadów niebezpiecznych i innych niż niebezpieczne.

**5) Miejskie Inwestycje Kielce S.A.**

Przedmiot działania:

- zagospodarowanie nieruchomości stanowiących własność Gminy Kielce, a położonych na terenie Miasta Kielce oraz Gminy Morawica i Chmielnik na potrzeby działalności gospodarczej lub rolniczej,
- podejmowanie wszelkich działań niezbędnych do zmiany przeznaczenia gruntu, opracowania szczegółowych planów zagospodarowania, przygotowania inwestycji, a w szczególności:
  - pozyskiwanie i przygotowywanie dokumentacji wymaganej do złożenia wniosków o uzyskanie decyzji i pozwoleń wymaganych przepisami,
  - składanie do właściwych organów wniosków o wydanie decyzji, pozwoleń, uzgodnień i opinii oraz uczestniczenie w odpowiednich postępowaniach zapewniających realizację przedsięwzięcia,
  - nabywanie na rzecz Gminy Kielce własności lub innych praw do nieruchomości niezbędnych do zrealizowania celu, o którym mowa powyżej,
  - dysponowanie nieruchomościami poprzez zawieranie umów dzierżawy, najmu lub innych umów dotyczących korzystania z gruntu – na warunkach rynkowych,
  - zawieranie i nadzorowanie wykonania umów na dostawy, usługi i roboty budowlane niezbędne do wykorzystania nieruchomości zgodnie z założonymi celami,
  - uczestnictwo w wypracowywaniu programu gospodarczego dla nieruchomości i terenów sąsiednich,
  - promocja nieruchomości, jako miejsca prowadzenia działalności gospodarczej,
  - zarządzanie inwestycjami i nieruchomościami Gminy Kielce.

Szczegółowe informacje dotyczące majątku jednoosobowych spółek Miasta Kielce przedstawiają tabele Nr 27 – 48 i wykresy Nr 24 – 29.

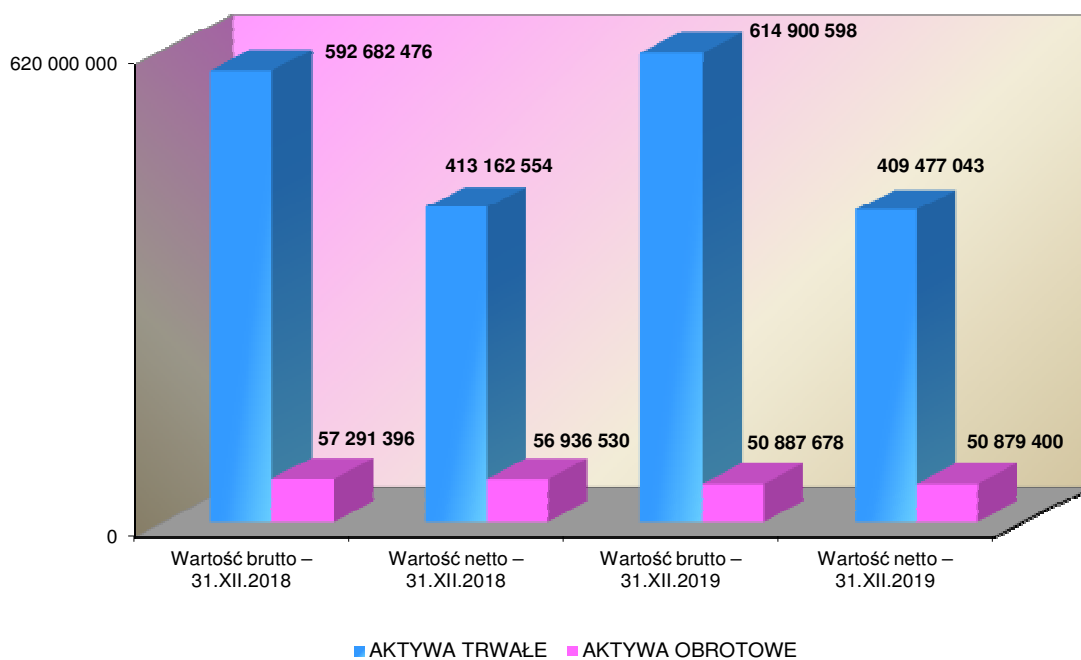
Dane w zakresie wyników finansowych jednoosobowych spółek Miasta Kielce przedstawiają tabela Nr 69 i wykres Nr 35.

**TABELA Nr 27. Aktywa trwałe i obrotowe w jednoosobowych spółkach Miasta Kielce**  
wg stanu na dzień 31 grudnia 2018 roku oraz na dzień 31 grudnia 2019 roku

(IMK 007S) w zł

Aktywa trwałe i obrotowe w jednoosobowych spółkach Miasta Kielce	Stan na dzień 31 grudnia 2018 roku			Stan na dzień 31 grudnia 2019 roku			Zmiana wartości (5-2)	(5 : 2) %
	Wartość brutto	Umorzenie/ Odpisy aktualizujące	Wartość netto	Wartość brutto	Umorzenie/ Odpisy aktualizujące	Wartość netto		
1	2	3	4	5	6	7	8	9
Wartości niematerialne i prawne	971 483	875 679	95 804	996 405	961 581	34 824	24 922	103
Rzeczowe aktywa trwałe	589 810 309	178 644 243	411 166 066	611 743 933	204 461 974	407 281 959	21 933 624	104
Należności długoterminowe	0	0	0	0	0	0	0	0
Długoterminowe aktywa finansowe	0	0	0	0	0	0	0	0
Długoterminowe rozliczenia międzyokresowe	1 900 684	0	1 900 684	2 160 260	0	2 160 260	259 576	114
<b>RAZEM AKTYWA TRWAŁE</b>	<b>592 682 476</b>	<b>179 519 921</b>	<b>413 162 554</b>	<b>614 900 598</b>	<b>205 423 555</b>	<b>409 477 043</b>	<b>22 218 123</b>	<b>104</b>
Zapasy	2 112 288	4 621	2 107 667	2 802 876	4 621	2 798 255	690 587	133
Należności krótkoterminowe	29 060 342	350 245	28 710 096	24 637 178	3 658	24 633 521	-4 423 164	85
Środki pieniężne	25 728 834	0	25 728 834	23 140 277	0	23 140 277	-2 588 557	90
Krótkoterminowe papiery wartościowe	0	0	0	0	0	0	0	0
Rozliczenia międzyokresowe	389 931	0	389 931	307 347	0	307 347	-82 584	79
<b>RAZEM AKTYWA OBROTOWE</b>	<b>57 291 396</b>	<b>354 866</b>	<b>56 936 530</b>	<b>50 887 678</b>	<b>8 279</b>	<b>50 879 400</b>	<b>-6 403 718</b>	<b>89</b>
<b>RAZEM AKTYWA</b>	<b>649 973 872</b>	<b>179 874 788</b>	<b>470 099 084</b>	<b>665 788 276</b>	<b>205 431 834</b>	<b>460 356 443</b>	<b>15 814 405</b>	<b>102</b>

**WYKRES Nr 24. Struktura wartości aktywów trwałych i obrotowych w jednoosobowych spółkach Miasta Kielce**  
wg stanu na dzień 31 grudnia 2018 roku oraz na dzień 31 grudnia 2019 roku

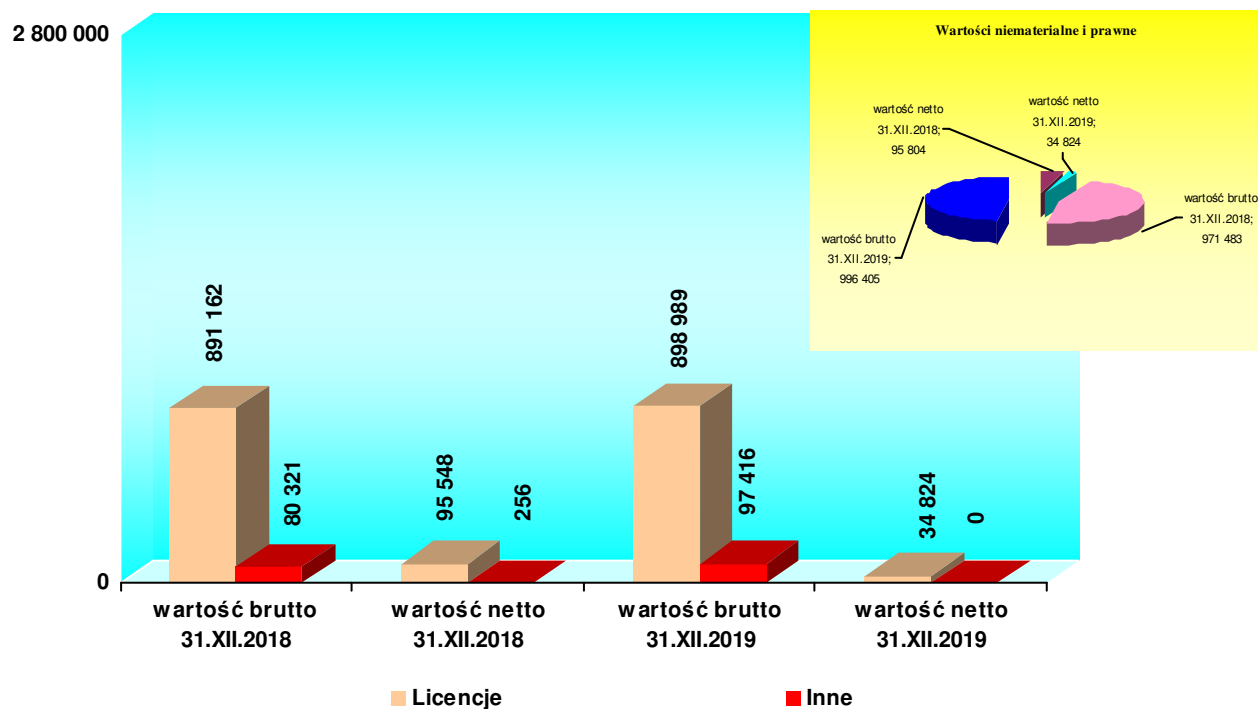


**TABELA Nr 28. Wartości niematerialne i prawne**  
wg stanu na dzień 31 grudnia 2018 roku oraz na dzień 31 grudnia 2019 roku

(IMK 008S) w zł

Jednosobowe spółki Miasta Kielce	Stan na dzień 31 grudnia 2018 roku			Stan na dzień 31 grudnia 2019 roku			Zmiana wartości (5-2)	(5 : 2) %
	Wartość brutto	Umorzenie	Wartość netto	Wartość brutto	Umorzenie	Wartość netto		
1	2	3	4	5	6	7	8	9
<b>I. WARTOŚCI NIEMATERIALNE I PRAWNE,</b> <i>w tym:</i>	<b>971 483</b>	<b>875 679</b>	<b>95 804</b>	<b>996 405</b>	<b>961 581</b>	<b>34 824</b>	<b>24 922</b>	<b>103</b>
1. Autorskie prawa majątkowe	0	0	0	0	0	0	0	0
2. Prawa pokrewne	0	0	0	0	0	0	0	0
3. Licencje	891 162	795 614	95 548	898 989	864 164	34 824	7 827	101
4. Koncesje	0	0	0	0	0	0	0	0
5. Prawa do wynalazków	0	0	0	0	0	0	0	0
6. Prawa do patentów	0	0	0	0	0	0	0	0
7. Prawa do znaków towarowych	0	0	0	0	0	0	0	0
8. Prawa do wzorów użytkowych i zdobniczych	0	0	0	0	0	0	0	0
9. Know – how	0	0	0	0	0	0	0	0
10. Inne	80 321	80 065	256	97 416	97 416	0	17 095	121

**WYKRES Nr 25. Struktura wartości niematerialnych i prawnych**  
wg stanu na dzień 31 grudnia 2018 roku oraz na dzień 31 grudnia 2019 roku





**TABELA Nr 29. Wartość rzeczowych aktywów trwałych oraz powierzchnia gruntów i powierzchnia użytkowa budynków wg stanu na dzień 31 grudnia 2018 roku oraz na dzień 31 grudnia 2019 roku**

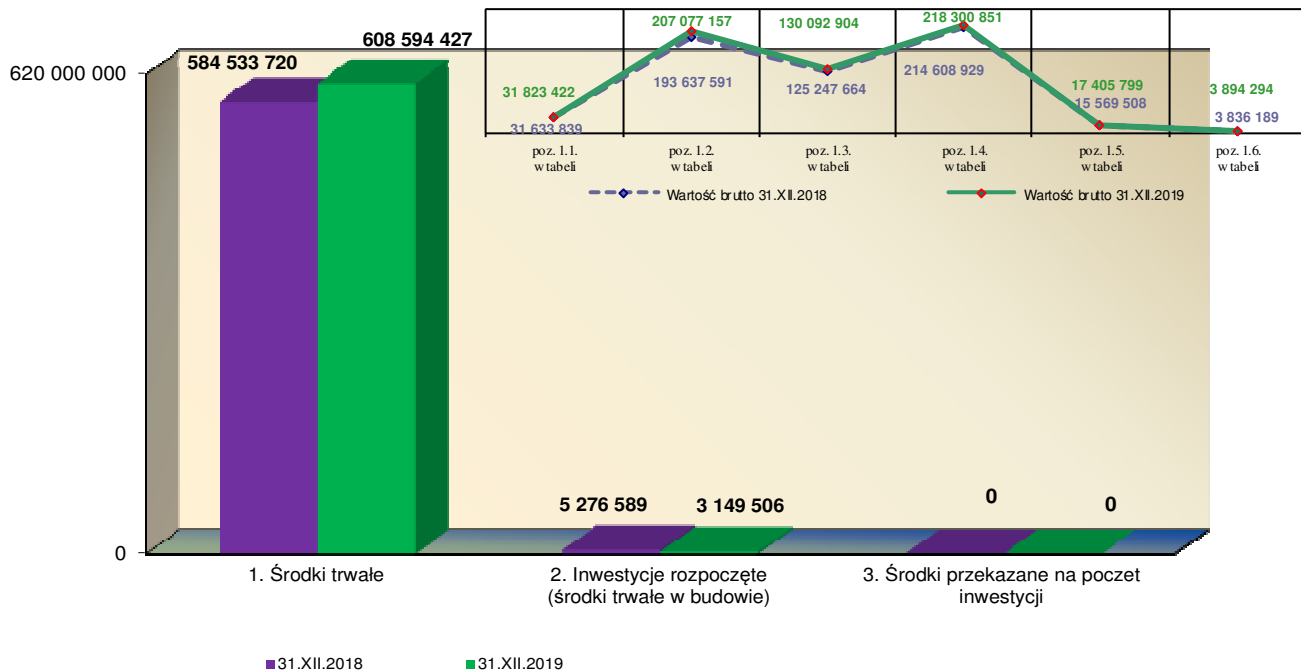
(IMK 009S) w zł

JEDNOOSOBOWE SPÓŁKI MIASTA KIELCE	Stan na dzień 31 grudnia 2018 roku			Stan na dzień 31 grudnia 2019 roku			Zmiana wartości (5-2)	(5 : 2) %
	Wartość brutto	Umorzenie/ Odpisy aktualizujące	Wartość netto	Wartość brutto	Umorzenie/ Odpisy aktualizujące	Wartość netto		
1	2	3	4	5	6	7	8	9
<b>II. RZECZOWE AKTYWA TRWAŁE</b>	<b>589 810 309</b>	<b>178 644 243</b>	<b>411 166 066</b>	<b>611 743 933</b>	<b>204 461 974</b>	<b>407 281 959</b>	<b>21 933 624</b>	<b>104</b>
1. Środki trwałe	584 533 720	178 644 243	405 889 477	608 594 427	204 461 974	404 132 453	24 060 707	104
1.1 Grunty	31 633 839	601 630	31 032 209	31 823 422	651 815	31 171 607	189 583	101
1.2 Budynki, lokale	193 637 591	28 311 533	165 326 058	207 077 157	31 785 618	175 291 539	13 439 566	107
1.3 Obiekty inżynierii lądowej i wodnej	125 247 664	53 030 050	72 217 615	130 092 904	58 175 218	71 917 686	4 845 240	104
1.4 Maszyny i urządzenia techniczne	214 608 929	83 513 335	131 095 594	218 300 851	99 020 906	119 279 946	3 691 922	102
1.5 Środki transportu	15 569 508	10 233 768	5 335 739	17 405 799	11 605 002	5 800 797	1 836 291	112
1.6 Inne środki trwałe	3 836 189	2 953 927	882 262	3 894 294	3 223 416	670 878	58 105	102
2. Inwestycje rozpoczęte (środki trwałe w budowie)	5 276 589	0	5 276 589	3 149 506	0	3 149 506	-2 127 083	60
3. Środki przekazane na poczet inwestycji	0	0	0	0	0	0	0	0

(IMK 144S)

JEDNOOSOBOWE SPÓŁKI MIASTA KIELCE	Stan na dzień 31 grudnia 2018 roku		Stan na dzień 31 grudnia 2019 roku		Zmiana powierzchni (4-2) (5-3)	(4:2) (5:3) %
	Powierzchnia [w m <sup>2</sup> ]	Powierzchnia użytkowa [w m <sup>2</sup> ]	Powierzchnia [w m <sup>2</sup> ]	Powierzchnia użytkowa [w m <sup>2</sup> ]		
1	2	3	4	5	6	7
1.1 Grunty	1 674 236	x	1 674 596	x	360	100
1.2 Budynki, lokale	x	97 829,76	x	102 263,57	4 433,81	105

**WYKRES Nr 26. Struktura wartości brutto rzeczowych aktywów trwałych wg stanu na dzień 31 grudnia 2018 roku oraz na dzień 31 grudnia 2019 roku**

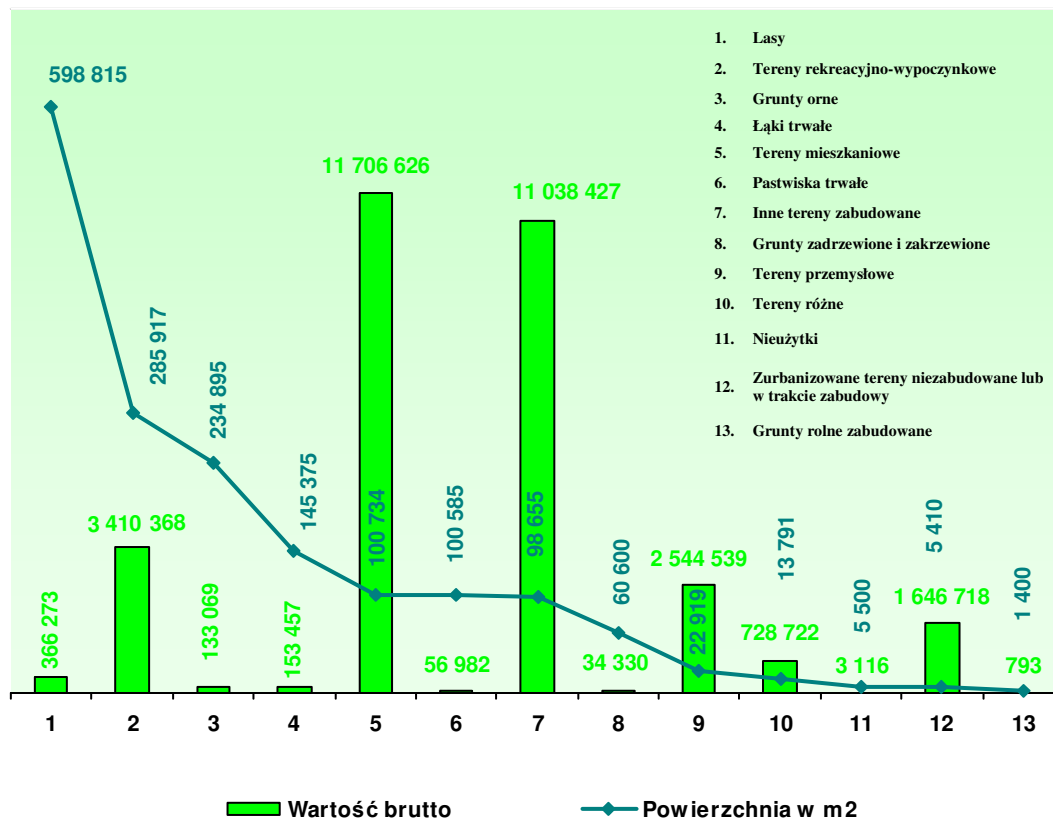


**TABELA Nr 30. Wartość oraz powierzchnia gruntów z uwzględnieniem prawa użytkowania wieczystego z podziałem na rodzaje wg stanu na dzień 31 grudnia 2018 roku oraz na dzień 31 grudnia 2019 roku**

(IMK 014S)

JEDNOOSOBOWE SPÓŁKI MIASTA KIELCE	Stan na dzień 31 grudnia 2018 roku				Stan na dzień 31 grudnia 2019 roku				Zmiana wartości (6-2)	(6 : 2) %
	Wartość brutto	Umorzenie	Wartość netto	Powierzchnia [m <sup>2</sup> ]	Wartość brutto	Umorzenie	Wartość netto	Powierzchnia [m <sup>2</sup> ]		
1	2	3	4	5	6	7	8	9	10	11
<b>I.1. GRUNTY, w tym:</b>	<b>31 633 839</b>	<b>601 630</b>	<b>31 032 209</b>	<b>1 674 236</b>	<b>31 823 422</b>	<b>651 815</b>	<b>31 171 607</b>	<b>1 674 596</b>	<b>189 583</b>	<b>101</b>
1. Grunty orne	133 069	0	133 069	234 895	133 069	0	133 069	234 895	0	100
2. Sady	0	0	0	0	0	0	0	0	0	0
3. Łąki trwałe	153 457	0	153 457	145 375	153 457	0	153 457	145 375	0	100
4. Pastwiska trwałe	56 982	0	56 982	100 585	56 982	0	56 982	100 585	0	100
5. Grunty rolne zabudowane	793	0	793	1 400	793	0	793	1 400	0	100
6. Grunty pod stawami	0	0	0	0	0	0	0	0	0	0
7. Grunty pod rowami	0	0	0	0	0	0	0	0	0	0
8. Grunty zadrzewione i zakrzewione na użytkach rolnych	0	0	0	0	0	0	0	0	0	0
9. Nieużytki	3 116	0	3 116	5 500	3 116	0	3 116	5 500	0	100
10. Lasy	366 273	0	366 273	598 815	366 273	0	366 273	598 815	0	100
11. Grunty zadrzewione i zakrzewione	34 330	0	34 330	60 600	34 330	0	34 330	60 600	0	100
12. Tereny mieszkaniowe	11 515 695	8 542	11 507 153	100 353	11 706 626	12 813	11 693 813	100 734	190 931	102
13. Tereny przemysłowe	2 544 539	0	2 544 539	22 919	2 544 539	0	2 544 539	22 919	0	100
14. Inne tereny zabudowane	11 039 776	464 238	10 575 539	98 676	11 038 427	491 546	10 546 881	98 655	-1 349	100
15. Zurbanizowane tereny niezabudowane lub w trakcie zabudowy	1 646 718	0	1 646 718	5 410	1 646 718	0	1 646 718	5 410	0	100
16. Tereny rekreacyjno-wypoczynkowe	3 410 368	0	3 410 368	285 917	3 410 368	0	3 410 368	285 917	0	100
17. Użytki kopalne	0	0	0	0	0	0	0	0	0	0
18. Drogi	0	0	0	0	0	0	0	0	0	0
19. Tereny kolejowe	0	0	0	0	0	0	0	0	0	0
20. Inne tereny komunikacyjne	0	0	0	0	0	0	0	0	0	0
21. Grunty przeznaczone pod budowę dróg publicznych lub linii kolejowych	0	0	0	0	0	0	0	0	0	0
22. Użytki ekologiczne	0	0	0	0	0	0	0	0	0	0
23. Grunty pod morskimi wodami wewnętrznymi	0	0	0	0	0	0	0	0	0	0
24. Grunty pod wodami powierzchniowymi płynącymi	0	0	0	0	0	0	0	0	0	0
25. Grunty pod wodami powierzchniowymi stojącymi	0	0	0	0	0	0	0	0	0	0
26. Tereny różne	728 722	128 850	599 872	13 791	728 722	147 455	581 267	13 791	0	100

**WYKRES Nr 27. Wartość brutto oraz powierzchnia gruntów z uwzględnieniem prawa użytkowania wieczystego z podziałem na rodzaje wg stanu na dzień 31 grudnia 2019 roku**



**TABELA Nr 31. Wartość oraz powierzchnia gruntów z uwzględnieniem tytułów prawnych**  
wg stanu na dzień 31 grudnia 2018 roku oraz na dzień 31 grudnia 2019 roku

(IMK 115/116S)

JEDNOOSOBOWE SPÓŁKI MIASTA KIELCE	Stan na dzień 31 grudnia 2018 roku						Stan na dzień 31 grudnia 2019 roku					
	Własność		Współwłasność		Użytkowanie wieczyste		Własność		Współwłasność		Użytkowanie wieczyste	
	Powierzchnia [w m <sup>2</sup> ]	Wartość [w zł]	Powierzchnia [w m <sup>2</sup> ]	Wartość [w zł]	Powierzchnia [w m <sup>2</sup> ]	Wartość [w zł]	Powierzchnia [w m <sup>2</sup> ]	Wartość [w zł]	Powierzchnia [w m <sup>2</sup> ]	Wartość [w zł]	Powierzchnia [w m <sup>2</sup> ]	Wartość [w zł]
1	2	3	4	5	6	7	8	9	10	11	12	13
1. Grunty orne	234 895	133 069	0	0	0	0	234 895	133 069	0	0	0	0
2. Sady	0	0	0	0	0	0	0	0	0	0	0	0
3. Łąki trwałe	145 375	153 457	0	0	0	0	145 375	153 457	0	0	0	0
4. Pastwiska trwałe	100 585	56 982	0	0	0	0	100 585	56 982	0	0	0	0
5. Grunty rolne zabudowane	1 400	793	0	0	0	0	1 400	793	0	0	0	0
6. Grunty pod stawami	0	0	0	0	0	0	0	0	0	0	0	0
7. Grunty pod rowami	0	0	0	0	0	0	0	0	0	0	0	0
8. Grunty zadrzewione i zakrzewione na użytkach rolnych	0	0	0	0	0	0	0	0	0	0	0	0
9. Nieużytki	5 500	3 116	0	0	0	0	5 500	3 116	0	0	0	0
10. Lasy	598 815	366 273	0	0	0	0	598 815	366 273	0	0	0	0
11. Grunty zadrzewione i zakrzewione	60 600	34 330	0	0	0	0	60 600	34 330	0	0	0	0
12. Tereny mieszkaniowe	97 334	10 987 332	0	0	3 019	528 363	97 715	11 178 263	0	0	3 019	528 363
13. Tereny przemysłowe	22 919	2 544 539	0	0	0	0	22 919	2 544 539	0	0	0	0
14. Inne tereny zabudowane	78 263	10 461 322	1 828	32 281	18 585	546 173	78 242	10 459 973	1 828	32 281	18 585	546 173
15. Zurbanizowane tereny niezabudowane lub w trakcie zabudowy	5 410	1 646 718	0	0	0	0	5 410	1 646 718	0	0	0	0
16. Tereny rekreacyjno-wypoczynkowe	285 917	3 410 368	0	0	0	0	285 917	3 410 368	0	0	0	0
17. Użytki kopalne	0	0	0	0	0	0	0	0	0	0	0	0
18. Drogi	0	0	0	0	0	0	0	0	0	0	0	0
19. Tereny kolejowe	0	0	0	0	0	0	0	0	0	0	0	0
20. Inne tereny komunikacyjne	0	0	0	0	0	0	0	0	0	0	0	0
21. Grunty przeznaczone pod budowę dróg publicznych lub linii kolejowych	0	0	0	0	0	0	0	0	0	0	0	0
22. Użytki ekologiczne	0	0	0	0	0	0	0	0	0	0	0	0
23. Grunty pod morskimi wodami wewnętrznymi	0	0	0	0	0	0	0	0	0	0	0	0
24. Grunty pod wodami powierzchniowymi płynącymi	0	0	0	0	0	0	0	0	0	0	0	0
25. Grunty pod wodami powierzchniowymi stojącymi	0	0	0	0	0	0	0	0	0	0	0	0
26. Tereny różne	4 415	2 501	0	0	9 376	726 221	4 415	2 501	0	0	9 376	726 221
<b>RAZEM</b>	<b>1 641 428</b>	<b>29 800 800</b>	<b>1 828</b>	<b>32 281</b>	<b>30 980</b>	<b>1 800 757</b>	<b>1 641 788</b>	<b>29 990 383</b>	<b>1 828</b>	<b>32 281</b>	<b>30 980</b>	<b>1 800 757</b>

**TABELA Nr 32. Wartość, ilość oraz powierzchnia użytkowa budynków i lokali oraz spółdzielczego prawa do lokalu użytkowego i spółdzielczego własnościowego prawa do lokalu mieszkalnego z podziałem na rodzaje wg stanu na dzień 31 grudnia 2018 roku oraz na dzień 31 grudnia 2019 roku**

(IMK 015S) w zł

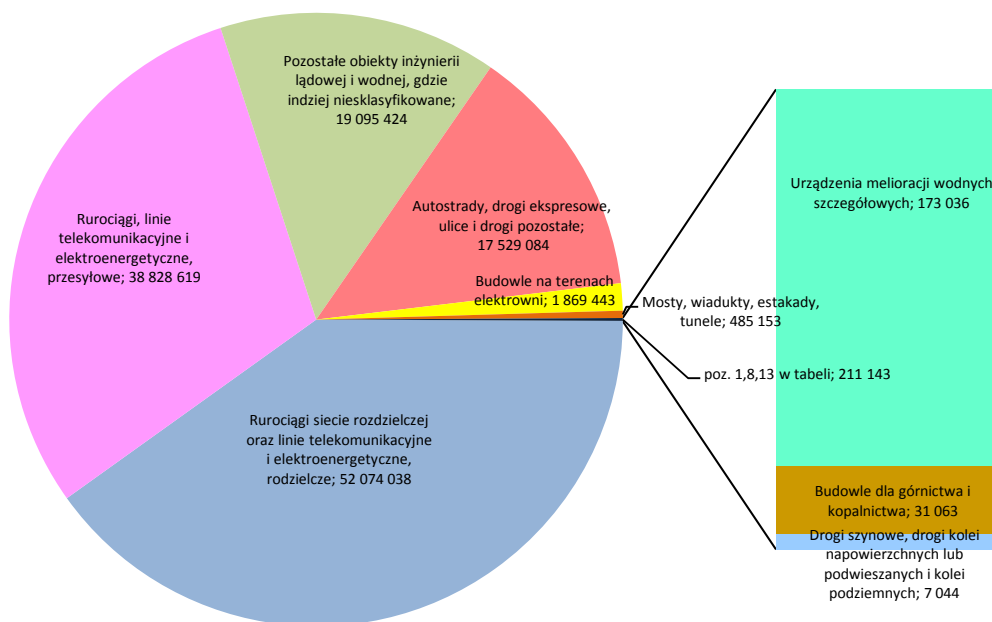
JEDNOOSOBOWE SPÓŁKI MIASTA KIELCE	Stan na dzień 31 grudnia 2018 roku					Stan na dzień 31 grudnia 2019 roku					Zmiana wartości (7-2)	(7 : 2) %
	Wartość brutto	Umorzenie	Wartość netto	Ilość (szt.)	Powierzchnia użytkowa [m <sup>2</sup> ]	Wartość brutto	Umorzenie	Wartość netto	Ilość (szt.)	Powierzchnia użytkowa [m <sup>2</sup> ]		
1	2	3	4	5	6	7	8	9	10	11	12	13
<b>1.2. BUDYNKI, LOKALE, w tym:</b>	<b>193 637 591</b>	<b>28 311 533</b>	<b>165 326 058</b>	<b>107</b>	<b>97 830</b>	<b>207 077 157</b>	<b>31 785 618</b>	<b>175 291 539</b>	<b>107</b>	<b>102 264</b>	<b>13 439 566</b>	<b>107</b>
1. Budynki przemysłowe	39 644 748	6 236 930	33 407 818	41	25 788	39 653 208	7 225 337	32 427 871	41	25 788	8 460	100
2. Budynki transportu i łączności	2 313 199	324 570	1 988 629	11	2 180	2 313 199	380 517	1 932 682	11	2 180	0	100
3. Budynki handlowo-usługowe	32 898 080	8 045 119	24 852 961	6	13 635	32 798 096	8 764 639	24 033 457	5	13 545	-99 984	100
4. Zbiorniki, silosy i budynki magazynowe	20 128 701	1 221 897	18 906 804	9	1 401	20 128 701	1 725 565	18 403 135	9	1 401	0	100
5. Budynki biurowe	19 557 456	2 249 213	17 308 243	12	8 254	19 560 856	2 737 333	16 823 523	12	8 254	3 400	100
6. Budynki szpitali i inne budynki opieki zdrowotnej	0	0	0	0	0	0	0	0	0	0	0	0
7. Budynki oświaty, nauki i kultury oraz budynki sportowe	0	0	0	0	0	0	0	0	0	0	0	0
8. Budynki produkcyjne, usługowe i gospodarcze dla rolnictwa	1 431 012	392 344	1 038 669	2	4 136	1 431 012	428 119	1 002 893	2	4 136	0	100
9. Pozostałe budynki niemieszkalne	3 425 099	1 864 519	1 560 580	8	1 199	3 425 099	1 927 948	1 497 151	8	1 199	0	100
10. Budynki mieszkalne	74 115 296	7 968 417	66 146 879	17	41 195	87 642 986	8 584 534	79 058 451	18	45 719	13 527 690	118
11. Lokale niemieszkalne, spółdzielcze prawo do lokalu użytkowego	0	0	0	0	0	0	0	0	0	0	0	0
12. Lokale mieszkalne, spółdzielcze własnościowe prawo do lokalu mieszkalnego	124 000	8 525	115 475	1	43	124 000	11 625	112 375	1	43	0	100

**TABELA Nr 33. Wartość obiektów inżynierii lądowej i wodnej z podziałem na rodzaje wg stanu na dzień 31 grudnia 2018 roku oraz na dzień 31 grudnia 2019 roku**

(IMK 016S) w zł

JEDNOOSOBOWE SPÓŁKI MIASTA KIELCE	Stan na dzień 31 grudnia 2018 roku			Stan na dzień 31 grudnia 2019 roku			Zmiana wartości (5-2)	(5 : 2) %
	Wartość brutto	Umorzenie	Wartość netto	Wartość brutto	Umorzenie	Wartość netto		
1	2	3	4	5	6	7	8	9
<b>1.2. OBIEKTY INŻYNIERII LĄDOWEJ I WODNEJ, w tym:</b>	<b>125 247 664</b>	<b>53 030 050</b>	<b>72 217 615</b>	<b>130 092 904</b>	<b>58 175 218</b>	<b>71 917 686</b>	<b>4 845 240</b>	<b>104</b>
1. Budowle dla górnictwa i kopalnictwa	31 063	28 915	2 148	31 063	30 158	905	0	100
2. Budowle na terenach elektrowni	1 869 443	1 002 117	867 326	1 869 443	1 086 242	783 201	0	100
3. Budowle na terenach zakładów chemicznych	0	0	0	0	0	0	0	0
4. Budowle na terenach zakładów przemysłu ciężkiego, gdzie indziej niesklasyfikowane	0	0	0	0	0	0	0	0
5. Rurociągi, linie telekomunikacyjne i elektroenergetyczne, przesyłowe	39 000 038	27 881 415	11 118 623	38 828 619	29 181 149	9 647 470	-171 419	100
6. Rurociągi sieci rozdzielczej oraz linie telekomunikacyjne i elektroenergetyczne, rozdzielcze	47 066 449	13 673 206	33 393 243	52 074 038	15 790 887	36 283 151	5 007 589	111
7. Autostrady, drogi ekspresowe, ulice i drogi pozostałe	17 529 084	3 984 263	13 544 821	17 529 084	4 665 856	12 863 228	0	100
8. Drogi szynowe, drogi kolei napowietrznych lub podwieszanych i kolei podziemnych	7 044	6 622	422	7 044	6 904	140	0	100
9. Drogi lotniskowe	0	0	0	0	0	0	0	0
10. Mosty, wiadukty, estakady, tunele	485 153	167 710	317 443	485 153	189 379	295 774	0	100
11. Budowle wodne, z wyłączeniem urządzeń melioracji wodnych	0	0	0	0	0	0	0	0
12. Urządzenia melioracji wodnych podstawowych	0	0	0	0	0	0	0	0
13. Urządzenia melioracji wodnych szczegółowych	173 036	25 234	147 802	173 036	29 560	143 476	0	100
14. Budowle sportowe i rekreacyjne	0	0	0	0	0	0	0	0
15. Pozostałe obiekty inżynierii lądowej i wodnej, gdzie indziej niesklasyfikowane	19 086 354	6 260 568	12 825 786	19 095 424	7 195 083	11 900 341	9 070	100

**WYKRES Nr 28. Wartość brutto obiektów inżynierii lądowej i wodnej z podziałem na rodzaje wg stanu na dzień 31 grudnia 2019 roku**



**TABELA Nr 34. Wartość oraz ilość maszyn i urządzeń technicznych z podziałem na podgrupy**  
wg stanu na dzień 31 grudnia 2018 roku oraz na dzień 31 grudnia 2019 roku

(IMK 017S) w zł

JEDNOOSOBOWE SPÓŁKI MIASTA KIELCE	Stan na dzień 31 grudnia 2018 roku				Stan na dzień 31 grudnia 2019 roku				Zmiana wartości (6-2)	(6 : 2) %
	Wartość brutto	Umorzenie	Wartość netto	Ilość (szt.)	Wartość brutto	Umorzenie	Wartość netto	Ilość (szt.)		
1	2	3	4	5	6	7	8	9	10	11
<b>1.3. MASZyny I URZĄDZENIA TECHNICZNE, w tym:</b>	<b>214 608 929</b>	<b>83 513 335</b>	<b>131 095 594</b>	<b>2 148</b>	<b>218 300 851</b>	<b>99 020 906</b>	<b>119 279 946</b>	<b>2 254</b>	<b>3 691 922</b>	<b>102</b>
1. Kotły grzewcze i parowe	2 967 848	1 526 489	1 441 359	15	2 948 348	1 696 761	1 251 587	14	-19 500	99
2. Turbiny i inne maszyny napędowe	1 000 718	734 013	266 705	7	1 000 718	774 083	226 636	7	0	100
3. Maszyny elektryczne wirujące	0	0	0	0	0	0	0	0	0	0
4. Turbozespoły i zespoły prądowców oraz reaktory jądrowe	13 403 099	3 868 168	9 534 931	12	13 764 327	4 806 037	8 958 290	14	361 228	103
5. Obrabiarki do metali	109 176	96 022	13 155	20	109 176	97 166	12 010	20	0	100
6. Maszyny do obróbki plastycznej metali i tworzyw sztucznych	3 415	740	2 675	1	3 415	1 081	2 333	1	0	100
7. Maszyny, urządzenia i aparaty ogólnego zastosowania w przetwórstwie rolno-spożywczym	0	0	0	0	0	0	0	0	0	0
8. Maszyny i urządzenia do przetwarzania i sprężania cieczy i gazów	916 799	792 880	123 919	142	995 492	802 959	192 533	162	78 693	109
9. Piece przemysłowe	0	0	0	0	0	0	0	0	0	0
10. Urządzenia do wymiany ciepła	24 485 940	20 879 435	3 606 504	423	26 239 774	21 979 479	4 260 295	443	1 753 834	107
11. Maszyny, urządzenia i aparaty do procesów materiałowych	0	0	0	0	0	0	0	0	0	0
12. Pozostałe maszyny, urządzenia i aparaty ogólnego zastosowania	2 038 685	1 641 343	397 342	146	2 130 970	1 892 850	238 120	150	92 285	105
13. Maszyny, urządzenia i aparaty dla przemysłu chemicznego	13 691 309	3 063 377	10 627 931	1	13 691 309	3 967 880	9 723 429	1	0	100
14. Maszyny, urządzenia i aparaty wiertnicze, górnicze, gazownicze, odlewnicze, torfiarskie oraz geodezyjne i kartograficzne	0	0	0	0	0	0	0	0	0	0
15. Maszyny dla przemysłu surowców mineralnych	0	0	0	0	0	0	0	0	0	0

c.d. Tabela Nr 34

16.	Maszyny do produkcji wyrobów z metali i tworzyw sztucznych	0	0	0	0	0	0	0	0	0	0
17.	Maszyny, urządzenia i aparaty do obróbki i przerobu drewna, produkcji wyrobów z drewna oraz maszyny, urządzenia i aparaty dla przemysłu papirniczego i poligraficznego	233 432	210 262	23 169	7	348 570	234 142	114 428	8	115 139	149
18.	Maszyny i urządzenia do produkcji wyrobów włókienniczych i odzieżowych oraz do obróbki skóry i produkcji wyrobów z niej	0	0	0	0	0	0	0	0	0	0
19.	Maszyny, urządzenia i aparaty dla przemysłu rolnego	105 029 941	26 267 368	78 762 573	4	105 029 941	33 862 969	71 166 971	4	0	100
20.	Maszyny, urządzenia i aparaty dla przemysłu spożywczego	0	0	0	0	0	0	0	0	0	0
21.	Maszyny do robót ziemnych, budowlanych i drogowych	7 559 373	5 446 970	2 112 403	87	8 645 373	6 133 045	2 512 328	88	1 086 000	114
22.	Maszyny, urządzenia i narzędzia rolnicze i gospodarki leśnej	1 799 220	1 186 903	612 317	54	1 771 991	1 279 739	492 252	51	-27 230	98
23.	Zbiorniki	810 024	475 978	334 046	66	810 024	504 957	305 067	66	0	100
24.	Urządzenia i aparatura energii elektrycznej	1 890 514	802 145	1 088 369	8	1 890 514	945 071	945 443	8	0	100
25.	Urządzenia dla radiofonii i telewizji, urządzenia telekomunikacyjne, urządzenia alarmowe i sygnalizacyjne	722 165	459 243	262 922	42	740 851	519 784	221 067	47	18 686	103
26.	Urządzenie elektroenergetyczne przetwórcze i zasilające	18 007	13 962	4 046	7	18 007	14 584	3 423	7	0	100
27.	Dźwigi i przenośniki	2 210 930	1 212 021	998 909	18	2 210 930	1 362 196	848 734	18	0	100
28.	Urządzenia przemysłowe	5 221 421	4 383 397	838 024	1 039	5 428 945	4 675 086	753 860	1 095	207 524	104
29.	Urządzenia nieprzemysłowe	1 002 191	352 751	649 440	18	1 002 573	403 457	599 116	19	382	100
30.	Pozostałe urządzenia techniczne	29 494 722	10 099 869	19 394 854	31	29 519 602	13 067 579	16 452 023	31	24 880	100



**TABELA Nr 35. Wartość oraz ilość środków transportu z podziałem na rodzaje**  
wg stanu na dzień 31 grudnia 2018 roku oraz na dzień 31 grudnia 2019 roku

(IMK 018S) w zł

JEDNOOSOBOWE SPÓŁKI MIASTA KIELCE	Stan na dzień 31 grudnia 2018 roku				Stan na dzień 31 grudnia 2019 roku				Zmiana wartości (6-2)	(6 : 2) %
	Wartość brutto	Umorzenie	Wartość netto	Ilość (szt.)	Wartość brutto	Umorzenie	Wartość netto	Ilość (szt.)		
1	2	3	4	5	6	7	8	9	10	11
<b>1.4. ŚRODKI TRANSPORTU* w tym:</b>	<b>15 569 508</b>	<b>10 233 768</b>	<b>5 335 739</b>	<b>168</b>	<b>17 405 799</b>	<b>11 605 002</b>	<b>5 800 797</b>	<b>178</b>	<b>1 836 291</b>	<b>112</b>
1. Tabor kolejowy naziemny	0	0	0	0	0	0	0	0	0	0
2. Motocykle, przyczepy i wózki motocyklowe	0	0	0	0	0	0	0	0	0	0
3. Samochody osobowe	941 634	806 074	135 560	14	941 634	865 055	76 579	14	0	100
4. Samochody ciężarowe	5 326 607	3 749 667	1 576 940	50	6 896 445	4 132 245	2 764 199	53	1 569 838	129
5. Samochody specjalne	6 211 122	4 091 959	2 119 163	61	6 428 619	4 744 088	1 684 531	65	217 498	104
6. Pojazdy samochodowe przeznaczone konstrukcyjnie do przewozu dziesięciu lub więcej osób, włączając kierowcę	0	0	0	0	0	0	0	0	0	0
7. Trolejbusy i samochody o napędzie elektrycznym	0	0	0	0	0	0	0	0	0	0
8. Ciągniki	1 744 610	892 904	851 707	15	1 744 610	1 023 741	720 869	15	0	100
9. Naczepy i przyczepy	1 089 322	494 168	595 154	22	1 138 277	629 265	509 012	25	48 956	104
10. Tabor konny	0	0	0	0	0	0	0	0	0	0
11. Wózki jezdniowe	256 213	198 997	57 216	6	256 213	210 607	45 606	6	0	100
12. Tabor transportu śródlądowego	0	0	0	0	0	0	0	0	0	0
13. Tabor techniczny i ratowniczy śródlądowy	0	0	0	0	0	0	0	0	0	0
14. Pozostały tabor pływający	0	0	0	0	0	0	0	0	0	0
15. Samoloty	0	0	0	0	0	0	0	0	0	0
16. Śmigłowce	0	0	0	0	0	0	0	0	0	0
17. Szybowce	0	0	0	0	0	0	0	0	0	0
18. Balony	0	0	0	0	0	0	0	0	0	0
19. Pozostałe środki transportu lotniczego	0	0	0	0	0	0	0	0	0	0
20. Pozostałe środki transportu	0	0	0	0	0	0	0	0	0	0

**TABELA Nr 36. Wartość oraz ilość innych środków trwałych z podziałem na rodzaje**  
wg stanu na dzień 31 grudnia 2018 roku oraz na dzień 31 grudnia 2019 roku

(IMK 019S) w zł

JEDNOOSOBOWE SPÓŁKI MIASTA KIELCE	Stan na dzień 31 grudnia 2018 roku				Stan na dzień 31 grudnia 2019 roku				Zmiana wartości (6-2)	(6 : 2) %
	Wartość brutto	Umorzenie	Wartość netto	Ilość (szt.)	Wartość brutto	Umorzenie	Wartość netto	Ilość (szt.)		
1	2	3	4	5	6	7	8	9	10	11
<b>1.5. INNE ŚRODKI TRWAŁE (1 ÷ 12), w tym:</b>	<b>3 836 189</b>	<b>2 953 927</b>	<b>882 262</b>	<b>918</b>	<b>3 894 294</b>	<b>3 223 416</b>	<b>670 878</b>	<b>930</b>	<b>58 105</b>	<b>102</b>
1. Narzędzia, przyrządy, sprawdziany	551 538	546 242	5 296	52	551 538	548 187	3 351	53	0	100
2. Wyposażenie, aparaty i sprzęt laboratoryjny	211 363	113 308	98 056	7	211 363	148 964	62 399	7	0	100
3. Wyposażenie, aparaty i sprzęt medyczny	0	0	0	0	0	0	0	0	0	0
4. Wyposażenie techniczne dla prac biurowych	63 745	39 285	24 460	9	63 745	47 222	16 523	9	0	100
5. Urządzenia do rozrywki na wolnym powietrzu oraz sprzęt cyrkowy	0	0	0	0	0	0	0	0	0	0
6. Wyposażenie i sprzęt kin, teatrów i innych placówek kulturalno-oświatowych	0	0	0	0	0	0	0	0	0	0
7. Kioski, budki, baraki, domki kampingowe	728 791	582 008	146 783	42	728 791	607 292	121 499	42	0	100
8. Pozostałe narzędzia, przyrządy, ruchomości i wyposażenie, gdzie indziej niesklasyfikowane	1 379 722	772 054	607 667	76	1 401 665	934 559	467 106	81	21 943	102
9. Inwentarz żywy	0	0	0	0	0	0	0	0	0	0
10. Pozostałe środki trwałe	901 029	901 029	0	732	937 191	937 191	0	738	36 162	104
11. Zbiory biblioteczne	0	0	0	0	0	0	0	0	0	0

Wyszczególnienie	Stan na dzień 31 grudnia 2018 roku				Stan na dzień 31 grudnia 2019 roku				Zmiana wartości (6-2)	(6 : 2) %
	Wartość brutto	Umorzenie	Wartość netto	Ilość (szt.)	Wartość brutto	Umorzenie	Wartość netto	Ilość (szt.)		
1	2	3	4	5	6	7	8	9	10	11
12. Dobra kultury	0	0	0	0	0	0	0	0	0	0

**TABELA Nr 37. Zmiany w wartości środków trwałych (wg grup rodzajowych)**  
w okresie od dnia 31 grudnia 2018 roku do dnia 31 grudnia 2019 roku

(IMK 021S) w zł

JEDNOOSOBOWE SPÓŁKI MIASTA KIELCE	Grunty	Budynki, lokale	Obiekty inżynierii lądowej i wodnej	Maszyny i urządzenia techniczne	Środki transportu	Inne środki trwałe	Środki trwałe razem
1	2	3	4	5	6	7	8
<b>Wartość brutto środków trwałych na dzień 31 grudnia 2018 roku</b>	<b>31 633 839</b>	<b>193 637 591</b>	<b>125 247 664</b>	<b>214 608 929</b>	<b>15 569 508</b>	<b>3 836 189</b>	<b>584 533 720</b>
<b>a) zwiększenia (z tytułu):</b>							
– nabycie	197 575	13 539 550	5 016 703	3 802 754	1 968 043	65 484	24 590 109
– umowa najmu i dzierżawy	197 575	13 527 690	4 986 213	2 996 774	1 968 043	21 943	23 698 238
– leasing	0	0	0	781 100	0	0	781 100
– trwały zarząd	0	0	0	0	0	0	0
– użyczenie	0	0	0	0	0	0	0
– użytkowanie	0	0	0	0	0	0	0
– zarząd	0	0	0	0	0	0	0
– administrowanie	0	0	0	0	0	0	0
– inne	0	11 860	30 490	24 880	0	43 541	110 771
<b>b) zmniejszenia(z tytułu):</b>	<b>7 992</b>	<b>99 984</b>	<b>171 463</b>	<b>110 832</b>	<b>131 752</b>	<b>7 379</b>	<b>529 402</b>
– zbycie	6 644	99 984	0	32 261	131 752	0	270 640
– likwidacja	0	0	171 419	75 237	0	7 379	254 035
– umowa najmu i dzierżawy	0	0	0	0	0	0	0
– leasing	0	0	0	0	0	0	0
– trwały zarząd	0	0	0	0	0	0	0
– użyczenie	0	0	0	0	0	0	0
– użytkowanie	0	0	0	0	0	0	0
– zarząd	0	0	0	0	0	0	0
– administrowanie	0	0	0	0	0	0	0
– inne	1 349	0	44	3 334	0	0	4 727
<b>Wartość brutto środków trwałych na dzień 31 grudnia 2019 roku</b>	<b>31 823 422</b>	<b>207 077 157</b>	<b>130 092 904</b>	<b>218 300 851</b>	<b>17 405 799</b>	<b>3 894 294</b>	<b>608 594 427</b>

**TABELA Nr 38. Wartość środków trwałych w budowie**  
wg stanu na dzień 31 grudnia 2018 roku oraz na dzień 31 grudnia 2019 roku

(IMK 020S) w zł

JEDNOOSOBOWE SPÓŁKI MIASTA KIELCE	Stan na dzień 31 grudnia 2018 roku			Stan na dzień 31 grudnia 2019 roku			Zmiana wartości (5-2)	(5 : 2) %
	Wartość brutto	Odpisy aktualizujące	Wartość netto	Wartość brutto	Odpisy aktualizujące	Wartość netto		
1	2	3	4	5	6	7	8	9
1. Inwestycje rozpoczęte (środki trwałe w budowie)	5 276 589	0	5 276 589	3 149 506	0	3 149 506	-2 127 083,21	60

**TABELA Nr 39. Wielkość środków przekazanych na poczet inwestycji**  
wg stanu na dzień 31 grudnia 2018 roku oraz na dzień 31 grudnia 2019 roku

(IMK 020S) w zł

JEDNOOSOBOWE SPÓŁKI MIASTA KIELCE	Wartość wg stanu na dzień		Zmiana wartości (3 - 2)	(3 : 2) %
	31 grudnia 2018 roku	31 grudnia 2019 roku		
1	2	3	4	5
2. Środki przekazane na poczet inwestycji	0	0	0	0

**TABELA Nr 40. Wartość należności długoterminowych**  
wg stanu na dzień 31 grudnia 2018 roku oraz na dzień 31 grudnia 2019 roku

(IMK 010S) w zł

JEDNOOSOBOWE SPÓŁKI MIASTA KIELCE	Stan na dzień 31 grudnia 2018 roku			Stan na dzień 31 grudnia 2019 roku			Zmiana wartości (5-2)	(5 : 2) %
	Wartość brutto	Odpisy aktualizujące	Wartość netto	Wartość brutto	Odpisy aktualizujące	Wartość netto		
1	2	3	4	5	6	7	8	9
<b>III. NALEŻNOŚCI DŁUGOTERMINOWE</b>	0	0	0	0	0	0	0	0

**TABELA Nr 41. Wartość długoterminowych aktywów finansowych**  
wg stanu na dzień 31 grudnia 2018 roku oraz na dzień 31 grudnia 2019 roku

(IMK 011S) w zł

JEDNOOSOBOWE SPÓŁKI MIASTA KIELCE	Stan na dzień 31 grudnia 2018 roku			Stan na dzień 31 grudnia 2019 roku			Zmiana wartości (5-2)	(5 : 2) %
	Wartość brutto	Odpisy aktualizujące	Wartość netto	Wartość brutto	Odpisy aktualizujące	Wartość netto		
1	2	3	4	5	6	7	8	9
<b>IV. DŁUGOTERMINOWE AKTYWA FINANSOWE, w tym:</b>	0	0	0	0	0	0	0	0
1. Akcje i udziały	0	0	0	0	0	0	0	0
2. Papiery wartościowe długoterminowe	0	0	0	0	0	0	0	0
3. Inne długoterminowe aktywa finansowe	0	0	0	0	0	0	0	0

**TABELA Nr 42. Długoterminowe rozliczenia międzyokresowe**  
wg stanu na dzień 31 grudnia 2018 roku oraz na dzień 31 grudnia 2019 roku

(IMK 012S) w zł

JEDNOOSOBOWE SPÓŁKI MIASTA KIELCE	Wartość wg stanu na dzień		Zmiana wartości (3 - 2)	(3 : 2) %
	31 grudnia 2018 roku	31 grudnia 2019 roku		
1	2	3	4	5
<b>VI. DŁUGOTERMINOWE ROZLICZENIA MIĘDZYOKRESOWE</b>	1 900 684	2 160 260	259 576	114

**TABELA Nr 43. Wartość środków trwałych i wartości niematerialnych i prawnych przyjętych w leasing**  
wg stanu na dzień 31 grudnia 2018 roku oraz na dzień 31 grudnia 2019 roku

(IMK 026S) w zł

JEDNOOSOBOWE SPÓŁKI MIASTA KIELCE	Zaliczonych do aktywów trwałych			Nie zaliczonych do aktywów trwałych		
	Stan na dzień 31.XII.2018 roku	Stan na dzień 31.XII.2019 roku	Roczne koszty leasingu	Stan na dzień 31.XII.2018 roku	Stan na dzień 31.XII.2019 roku	Roczne koszty leasingu
1	2	3	4	5	6	7
Wartości niematerialne i prawne	0	0	0	0	0	0
Grunty	0	0	0	0	0	0
Budynki, lokale	0	0	0	0	0	0
Obiekty inżynierii lądowej i wodnej	0	0	0	0	0	0
Maszyny i urządzenia techniczne	106 400,00	887 400,00	100 552,40	0	0	0
Środki transportu	1 464 523,95	1 206 686,83	95 385,12	0	0	0
Inne środki trwałe	142 977,00	142 977,00	30 157,56	0	0	0

**TABELA Nr 44. Inne niż własność prawa majątkowe przysługujące spółce**  
wg stanu na dzień 31 grudnia 2018 roku oraz na dzień 31 grudnia 2019 roku

(IMK 023S)

JEDNOOSOBOWE SPÓŁKI MIASTA KIELCE	Stan na dzień 31 grudnia 2018 roku			Stan na dzień 31 grudnia 2019 roku		
	Liczba	Powierzchnia [m <sup>2</sup> ]	Wartość [zł]	Liczba	Powierzchnia [m <sup>2</sup> ]	Wartość [zł]
1	2	3	4	5	6	7
Użytkowanie	0	0	0	0	0	0
Służebność	358	27 941	0	374	30 410	0
Zastaw	0	0	0	0	0	0
Spółdzielcze własnościowe prawo do lokalu mieszkalnego	1	43	124 000	1	43	124 000
Spółdzielcze prawo do lokalu użytkowego	0	0	0	0	0	0
Prawo do domu jednorodzinnego w spółdzielni mieszkaniowej	0	0	0	0	0	0
Hipoteka	0	0	0	0	0	0
Wierzytelności (zaległości podatkowe i cywilnoprawne)	0	0	0	0	0	0

**TABELA Nr 45. Zobowiązania zabezpieczone na majątku spółki**  
wg stanu na dzień 31 grudnia 2018 roku oraz na dzień 31 grudnia 2019 roku

(IMK 024S) w zł

JEDNOOSOBOWE SPÓŁKI MIASTA KIELCE	Stan na dzień 31 grudnia 2018 roku				Stan na dzień 31 grudnia 2019 roku			
	Kwota zobowiązania	Kwota zabezpieczenia	w tym na aktywach		Kwota zobowiązania	Kwota zabezpieczenia	w tym na aktywach	
			trwałych	obrotowych			trwałych	obrotowych
1	2	3	4	5	6	7	8	9
Hipoteka	90 280 019	132 028 600	131 113 000	0	93 426 584	143 128 600	142 213 000	0
Zastaw	0	0	0	0	0	0	0	0
Weksel	5 525 356	9 016 920	0	0	6 449 515	8 805 695	0	0
Inne	0	0	0	0	0	0	0	0
<b>RAZEM</b>	<b>95 805 375</b>	<b>141 045 520</b>	<b>131 113 000</b>	<b>0</b>	<b>99 876 099</b>	<b>151 934 295</b>	<b>142 213 000</b>	<b>0</b>

**TABELA Nr 46. Wartość aktywów obrotowych**  
wg stanu na dzień 31 grudnia 2018 roku oraz na dzień 31 grudnia 2019 roku

(IMK 013S) w zł

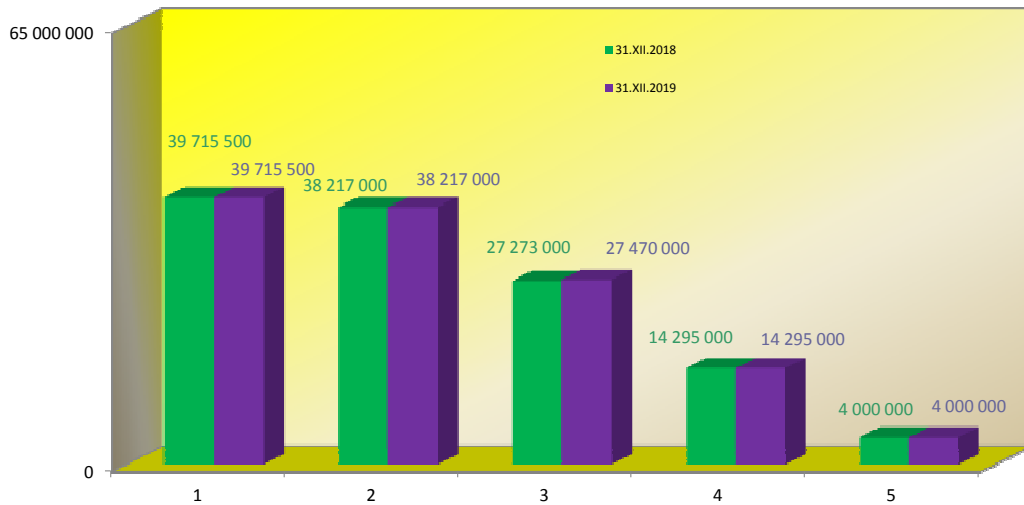
JEDNOOSOBOWE SPÓŁKI MIASTA KIELCE	Stan na dzień 31 grudnia 2018 roku			Stan na dzień 31 grudnia 2019 roku			Zmiana wartości (5-2)	(5 : 2) %
	Wartość brutto	Odpisy aktualizujące	Wartość netto	Wartość brutto	Odpisy aktualizujące	Wartość netto		
1	2	3	4	5	6	7	8	9
I. Zapasy	2 112 288	4 621	2 107 667	2 802 876	4 621	2 798 255	690 587	133
II. Należności krótkoterminowe	29 060 342	350 245	28 710 096	24 637 178	3 658	24 633 521	-4 423 164	85
III. Środki pieniężne	25 728 834	0	25 728 834	23 140 277	0	23 140 277	-2 588 557	90
IV. Krótkoterminowe papiery wartościowe	0	0	0	0	0	0	0	0
V. Rozliczenia międzyokresowe	389 931	0	389 931	307 347	0	307 347	-82 584	79
<b>RAZEM AKTYWA OBROTOWE</b>	<b>57 291 396</b>	<b>354 866</b>	<b>56 936 530</b>	<b>50 887 678</b>	<b>8 279</b>	<b>50 879 400</b>	<b>-6 403 718</b>	<b>89</b>

**TABELA Nr 47. Wartość akcji lub udziałów w jednoosobowych spółkach Miasta Kielce**  
wg stanu na dzień 31 grudnia 2018 roku oraz na dzień 31 grudnia 2019 roku

(IMK 123) w zł

Nazwa spółki	Wartość akcji lub udziałów						Zmiana wartości (5-2)	(5 : 2) %
	Stan na dzień 31 grudnia 2018 roku			Stan na dzień 31 grudnia 2019 roku				
	Wartość brutto	Odpisy aktualizujące	Wartość netto	Wartość brutto	Odpisy aktualizujące	Wartość netto		
1	2	3	4	5	6	7	8	9
1. Miejskie Przedsiębiorstwo Energetyki Ciepłej, Spółka z o.o.	39 715 500	0	39 715 500	39 715 500	0	39 715 500	0	100
2. Rejonowe Przedsiębiorstwo Zieleni i Usług Komunalnych, Spółka z o.o.	38 217 000	0	38 217 000	38 217 000	0	38 217 000	0	100
3. Kieleckie Towarzystwo Budownictwa Społecznego, Spółka z o.o.	27 273 000	0	27 273 000	27 470 000	0	27 470 000	197 000	101
4. Przedsiębiorstwo Gospodarki Odpadami, Spółka z o.o.	14 295 000	0	14 295 000	14 295 000	0	14 295 000	0	100
5. Miejskie Inwestycje Kielce, S.A.	4 000 000	0	4 000 000	4 000 000	0	4 000 000	0	100
<b>RAZEM</b>	<b>123 500 500</b>	<b>0</b>	<b>123 500 500</b>	<b>123 697 500</b>	<b>0</b>	<b>123 697 500</b>	<b>197 000</b>	<b>100</b>

**WYKRES Nr 29. Wartość akcji lub udziałów w jednoosobowych spółkach Miasta Kielce**  
wg stanu na dzień 31 grudnia 2018 roku oraz na dzień 31 grudnia 2019 roku



Dane według kolejności pozycji z tabeli nr 47

**TABELA Nr 48. Wartość rzeczowych aktywów trwałych oraz powierzchnia gruntów i powierzchnia użytkowa budynków w jednoosobowych spółkach Miasta Kielce**  
wg stanu na dzień 31 grudnia 2018 roku oraz na dzień 31 grudnia 2019 roku

(IMK 103)

151 Miejskie Inwestycje Kielce S.A. Kielce, Rynek I	Stan na dzień 31 grudnia 2018 roku			Stan na dzień 31 grudnia 2019 roku			Zmiana wartości (5-2)	(5 : 2) %
	Wartość brutto	Umorzenie/ Odpisy aktualizujące	Wartość netto	Wartość brutto	Umorzenie/ Odpisy aktualizujące	Wartość netto		
1	2	3	4	5	6	7	8	9
<b>II. RZECZOWE AKTYWA TRWAŁE</b>	<b>784 284,66</b>	<b>46 691,45</b>	<b>737 593,21</b>	<b>784 284,66</b>	<b>46 691,45</b>	<b>737 593,21</b>	<b>0,00</b>	<b>100</b>
1. Środki trwałe	46 691,45	46 691,45	0,00	46 691,45	46 691,45	0,00	0,00	100
1.1 Grunty	0,00	0,00	0,00	0,00	0,00	0,00	0,00	0
1.2 Budynki, lokale	0,00	0,00	0,00	0,00	0,00	0,00	0,00	0
1.3 Obiekty inżynierii lądowej i wodnej	0,00	0,00	0,00	0,00	0,00	0,00	0,00	0
1.4 Maszyny i urządzenia techniczne	16 716,00	16 716,00	0,00	16 716,00	16 716,00	0,00	0,00	100
1.5 Środki transportu	0,00	0,00	0,00	0,00	0,00	0,00	0,00	0
1.6 Inne środki trwałe	29 975,45	29 975,45	0,00	29 975,45	29 975,45	0,00	0,00	100
2. Inwestycje rozpoczęte (środki trwałe w budowie)	737 593,21	0,00	737 593,21	737 593,21	0,00	737 593,21	0,00	100
3. Środki przekazane na poczet inwestycji	0,00	0,00	0,00	0,00	0,00	0,00	0,00	0

(IMK 144)

151 Miejskie Inwestycje Kielce S.A. Kielce, Rynek I	Stan na dzień 31 grudnia 2018 roku		Stan na dzień 31 grudnia 2019 roku		Zmiana powierzchni (4-2) (5-3)	(4:2) (5:3) %
	Powierzchnia [w m <sup>2</sup> ]	Powierzchnia użytkowa [w m <sup>2</sup> ]	Powierzchnia [w m <sup>2</sup> ]	Powierzchnia użytkowa [w m <sup>2</sup> ]		
1	2	3	4	5	6	7
1.1 Grunty	0	x	0	x	0	0
1.2 Budynki, lokale	x	0,00	x	0,00	0,00	0

INFORMACJA O STANIE MIENIA KOMUNALNEGO MIASTA KIELCE

(IMK 103)

152 Miejskie Przedsiębiorstwo Energetyki Ciepłej, Spółka z o.o. Kielce, ul. Poleska 37	Stan na dzień 31 grudnia 2018 roku			Stan na dzień 31 grudnia 2019 roku			Zmiana wartości (5-2)	(5 : 2) %
	Wartość brutto	Umorzenie/ Odpisy aktualizujące	Wartość netto	Wartość brutto	Umorzenie/ Odpisy aktualizujące	Wartość netto		
1	2	3	4	5	6	7	8	9
<b>II. RZECZOWE AKTYWA TRWAŁE</b>	<b>138 545 646,42</b>	<b>78 836 794,03</b>	<b>59 708 852,39</b>	<b>146 019 368,87</b>	<b>84 075 612,61</b>	<b>61 943 756,26</b>	<b>7 473 722,45</b>	<b>105</b>
1. Środki trwałe	138 048 598,22	78 836 794,03	59 211 804,19	145 242 089,70	84 075 612,61	61 166 477,09	7 193 491,48	105
1.1 Grunty	6 346 996,23	128 849,90	6 218 146,33	6 345 647,64	147 455,43	6 198 192,21	-1 348,59	100
1.2 Budynki, lokale	19 028 836,74	7 900 059,99	11 128 776,75	19 028 836,74	8 338 275,87	10 690 560,87	0,00	100
1.3 Obiekty inżynierii lądowej i wodnej	75 489 083,94	39 954 496,23	35 534 587,71	80 303 833,97	42 944 431,85	37 359 402,12	4 814 750,03	106
1.4 Maszyny i urządzenia techniczne	35 687 643,55	29 510 430,16	6 177 213,39	38 130 447,72	31 331 285,98	6 799 161,74	2 442 804,17	107
1.5 Środki transportu	867 412,30	738 743,58	128 668,72	795 854,92	700 516,08	95 338,84	-71 557,38	92
1.6 Inne środki trwałe	628 625,46	604 214,17	24 411,29	637 468,71	613 647,40	23 821,31	8 843,25	101
2. Inwestycje rozpoczęte (środki trwałe w budowie)	497 048,20	0,00	497 048,20	777 279,17	0,00	777 279,17	280 230,97	156
3. Środki przekazane na poczet inwestycji	0,00	0,00	0,00	0,00	0,00	0,00	0,00	0

(IMK 144)

152 Miejskie Przedsiębiorstwo Energetyki Ciepłej, Spółka z o.o. Kielce, ul. Poleska 37	Stan na dzień 31 grudnia 2018 roku		Stan na dzień 31 grudnia 2019 roku		Zmiana powierzchni (4-2) (5-3)	(4:2) (5:3) %	
	Powierzchnia [w m <sup>2</sup> ]	Powierzchnia użytkowa [w m <sup>2</sup> ]	Powierzchnia [w m <sup>2</sup> ]	Powierzchnia użytkowa [w m <sup>2</sup> ]			
1	2	3	4	5	6	7	
1.1 Grunty	57 568	x	x	57 547	x	-21	100
1.2 Budynki, lokale	x	9 250,16	x	9 250,16	9 250,16	0,00	100

(IMK 103)

154 Kieleckie Towarzystwo Budownictwa Społecznego Sp. z o.o. Kielce, ul. J. B. Puscha 36/1	Stan na dzień 31 grudnia 2018 roku			Stan na dzień 31 grudnia 2019 roku			Zmiana wartości (5-2)	(5 : 2) %
	Wartość brutto	Umorzenie/ Odpisy aktualizujące	Wartość netto	Wartość brutto	Umorzenie/ Odpisy aktualizujące	Wartość netto		
1	2	3	4	5	6	7	8	9
<b>II. RZECZOWE AKTYWA TRWAŁE</b>	<b>94 544 299,35</b>	<b>8 560 680,10</b>	<b>85 983 619,25</b>	<b>105 889 599,53</b>	<b>9 331 086,35</b>	<b>96 558 513,18</b>	<b>11 345 300,18</b>	<b>112</b>
1. Środki trwałe	90 823 196,70	8 560 680,10	82 262 516,60	104 567 045,97	9 331 086,35	95 235 959,62	13 743 849,27	115
1.1 Grunty	11 270 928,54	8 542,31	11 262 386,23	11 461 859,84	12 813,46	11 449 046,38	190 931,30	102
1.2 Budynki, lokale	72 789 494,19	6 480 200,34	66 309 293,85	86 317 183,92	7 066 274,80	79 250 909,12	13 527 689,73	119
1.3 Obiekty inżynierii lądowej i wodnej	5 293 289,93	1 015 425,43	4 277 864,50	5 293 289,93	1 098 657,59	4 194 632,34	0,00	100
1.4 Maszyny i urządzenia techniczne	1 355 161,50	998 832,02	356 329,48	1 367 289,74	1 069 183,24	298 106,50	12 128,24	101
1.5 Środki transportu	0,00	0,00	0,00	0,00	0,00	0,00	0,00	0
1.6 Inne środki trwałe	114 322,54	57 680,00	56 642,54	127 422,54	84 157,26	43 265,28	13 100,00	111
2. Inwestycje rozpoczęte (środki trwałe w budowie)	3 721 102,65	0,00	3 721 102,65	1 322 553,56	0,00	1 322 553,56	-2 398 549,09	36
3. Środki przekazane na poczet inwestycji	0,00	0,00	0,00	0,00	0,00	0,00	0,00	0

(IMK 144)

154 Kieleckie Towarzystwo Budownictwa Społecznego Sp. z o.o. Kielce, ul. J. B. Puscha 36/1	Stan na dzień 31 grudnia 2018 roku		Stan na dzień 31 grudnia 2019 roku		Zmiana powierzchni (4-2) (5-3)	(4:2) (5:3) %	
	Powierzchnia [w m <sup>2</sup> ]	Powierzchnia użytkowa [w m <sup>2</sup> ]	Powierzchnia [w m <sup>2</sup> ]	Powierzchnia użytkowa [w m <sup>2</sup> ]			
1	2	3	4	5	6	7	
1.1 Grunty	98 209	x	x	98 590	x	381	100
1.2 Budynki, lokale	x	41 535,76	x	46 059,57	46 059,57	4 523,81	111

(IMK 103)

155 Przedsiębiorstwo Gospodarki Odpadami Sp. z o.o. Promnik, ul. Św. Tekli 62	Stan na dzień 31 grudnia 2018 roku			Stan na dzień 31 grudnia 2019 roku			Zmiana wartości (5-2)	(5 : 2) %
	Wartość brutto	Umorzenie/ Odpisy aktualizujące	Wartość netto	Wartość brutto	Umorzenie/ Odpisy aktualizujące	Wartość netto		
1	2	3	4	5	6	7	8	9
<b>II. RZECZOWE AKTYWA TRWAŁE</b>	<b>270 027 708,34</b>	<b>63 584 068,43</b>	<b>206 443 639,91</b>	<b>270 946 943,28</b>	<b>80 227 790,54</b>	<b>190 719 152,74</b>	<b>919 234,94</b>	<b>100</b>
1. Środki trwałe	269 992 704,42	63 584 068,43	206 408 635,99	270 863 221,39	80 227 790,54	190 635 430,85	870 516,97	100
1.1 Grunty	1 516 648,42	0,00	1 516 648,42	1 516 648,42	0,00	1 516 648,42	0,00	100
1.2 Budynki, lokale	54 803 247,52	3 222 421,42	51 580 826,10	54 815 107,52	4 602 431,60	50 212 675,92	11 860,00	100
1.3 Obiekty inżynierii lądowej i wodnej	39 451 142,48	10 187 968,12	29 263 174,36	39 472 562,48	12 055 687,81	27 416 874,67	21 420,00	100
1.4 Maszyny i urządzenia techniczne	168 580 538,32	46 633 742,77	121 946 795,55	169 381 613,32	59 519 724,45	109 861 888,87	801 075,00	100
1.5 Środki transportu	3 730 347,46	2 201 134,74	1 529 212,72	3 730 347,46	2 536 864,08	1 193 483,38	0,00	100
1.6 Inne środki trwałe	1 910 780,22	1 338 801,38	571 978,84	1 946 942,19	1 513 082,60	433 859,59	36 161,97	102
2. Inwestycje rozpoczęte (środki trwałe w budowie)	35 003,92	0,00	35 003,92	83 721,89	0,00	83 721,89	48 717,97	239
3. Środki przekazane na poczet inwestycji	0,00	0,00	0,00	0,00	0,00	0,00	0,00	0

(IMK 144)

155 Przedsiębiorstwo Gospodarki Odpadami Sp. z o.o. Promnik, ul. Św. Tekli 62	Stan na dzień 31 grudnia 2018 roku		Stan na dzień 31 grudnia 2019 roku		Zmiana powierzchni (4-2) (5-3)	(4:2) (5:3) %	
	Powierzchnia [w m <sup>2</sup> ]	Powierzchnia użytkowa [w m <sup>2</sup> ]	Powierzchnia [w m <sup>2</sup> ]	Powierzchnia użytkowa [w m <sup>2</sup> ]			
1	2	3	4	5	6	7	
1.1 Grunty	1 436 385	x	x	1 436 385	x	0	100
1.2 Budynki, lokale	x	16 224,79	x	16 224,79	16 224,79	0,00	100

INFORMACJA O STANIE MIENIA KOMUNALNEGO MIASTA KIELCE

(IMK 103)

156 Rejonowe Przedsiębiorstwo Zieleni i Usług Komunalnych Spółka. z o.o. Kielce, ul. Sandomierska 249	Stan na dzień 31 grudnia 2018 roku			Stan na dzień 31 grudnia 2019 roku			Zmiana wartości (5-2)	(5 : 2) %
	Wartość brutto	Umorzenie/ Odpisy aktualizujące	Wartość netto	Wartość brutto	Umorzenie/ Odpisy aktualizujące	Wartość netto		
1	2	3	4	5	6	7	8	9
<b>II. RZECZOWE AKTYWA TRWAŁE</b>	<b>85 908 370,11</b>	<b>27 616 008,73</b>	<b>58 292 361,38</b>	<b>88 103 736,67</b>	<b>30 780 793,42</b>	<b>57 322 943,25</b>	<b>2 195 366,56</b>	<b>103</b>
1. Środki trwałe	85 622 528,96	27 616 008,73	58 006 520,23	87 875 378,58	30 780 793,42	57 094 585,16	2 252 849,62	103
1.1 Grunty	12 499 266,00	464 237,53	12 035 028,47	12 499 266,00	491 546,18	12 007 719,82	0,00	100
1.2 Budynki, lokale	47 016 012,28	10 708 851,34	36 307 160,94	46 916 028,54	11 778 635,70	35 137 392,84	-99 983,74	100
1.3 Obiekty inżynierii lądowej i wodnej	5 014 148,12	1 872 160,17	3 141 987,95	5 023 218,09	2 076 441,22	2 946 776,87	9 069,97	100
1.4 Maszyny i urządzenia techniczne	8 968 869,65	6 353 614,37	2 615 255,28	9 404 784,41	7 083 995,87	2 320 788,54	435 914,76	105
1.5 Środki transportu	10 971 747,77	7 293 889,81	3 677 857,96	12 879 596,40	8 367 621,39	4 511 975,01	1 907 848,63	117
1.6 Inne środki trwałe	1 152 485,14	923 255,51	229 229,63	1 152 485,14	982 553,06	169 932,08	0,00	100
2. Inwestycje rozpoczęte (środki trwałe w budowie)	285 841,15	0,00	285 841,15	228 358,09	0,00	228 358,09	-57 483,06	80
3. Środki przekazane na poczet inwestycji	0,00	0,00	0,00	0,00	0,00	0,00	0,00	0

(IMK 144)

156 Rejonowe Przedsiębiorstwo Zieleni i Usług Komunalnych Spółka. z o.o. Kielce, ul. Sandomierska 249	Stan na dzień 31 grudnia 2018 roku		Stan na dzień 31 grudnia 2019 roku		Zmiana powierzchni (4-2) (5-3)	(4:2) (5:3) %
	Powierzchnia [w m <sup>2</sup> ]	Powierzchnia użytkowa [w m <sup>2</sup> ]	Powierzchnia [w m <sup>2</sup> ]	Powierzchnia użytkowa [w m <sup>2</sup> ]		
1	2	3	4	5	6	7
1.1 Grunty	82 074	x	82 074	x	0	100
1.2 Budynki, lokale	x	30 819,05	x	30 729,05	-90,00	100



## 2. 4. 2. Spółki, w których Miasto Kielce posiada powyżej 50% akcji lub udziałów

Według stanu na dzień 31 grudnia 2019 roku Miasto Kielce jest właścicielem spółki, w której posiada powyżej 50% akcji o nazwie:

163 Targi Kielce Spółka Akcyjna

Kielce, ul. Zakładowa 1

### 1) Targi Kielce Spółka Akcyjna

Przedmiot działania:

- organizacja targów, wystaw, konferencji, kongresów, seminariów i koncertów,
- działalność wydawnicza,
- działalność związana z produkcją filmów, nagrań video, programów telewizyjnych, nagrań dźwiękowych i muzycznych,
- reklama, badanie rynku i opinii publicznej,
- wynajem i dzierżawa.

Szczegółowe informacje dotyczące majątku spółki, w której Miasto Kielce posiada powyżej 50% akcji przedstawiają tabele Nr 49 – 67 i wykresy Nr 30 – 33.

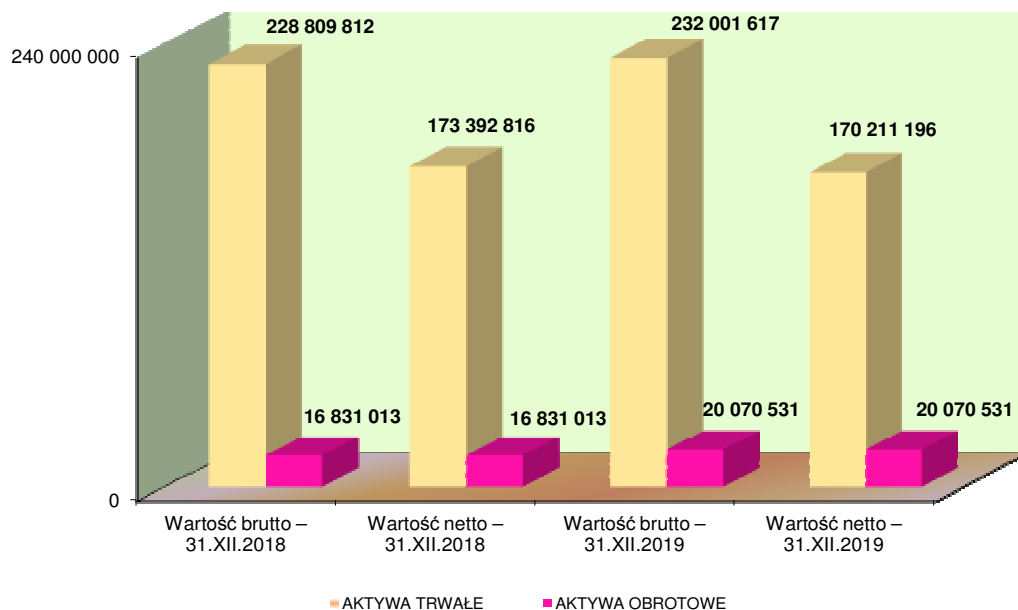
Dane dotyczące wartości akcji i udziałów oraz wyników finansowych w pozostałych spółkach, w których Miasto Kielce posiada akcje lub udziały przedstawiają tabele Nr 68- 69 i wykresy Nr 34-35.

**TABELA Nr 49. Aktywa trwałe i obrotowe w spółce, w której Miasto Kielce posiada powyżej 50% akcji**  
wg stanu na dzień 31 grudnia 2018 roku oraz na dzień 31 grudnia 2019 roku

Aktywa trwałe i obrotowe w spółce, w której Miasto Kielce posiada powyżej 50% akcji	Stan na dzień 31 grudnia 2018 roku			Stan na dzień 31 grudnia 2019 roku			Zmiana wartości (5-2)	(5 : 2) %
	Wartość brutto	Umorzenie/ Odpisy aktualizujące	Wartość netto	Wartość brutto	Umorzenie/ Odpisy aktualizujące	Wartość netto		
1	2	3	4	5	6	7	8	9
Wartości niematerialne i prawne	3 928 360	3 571 965	356 395	3 997 591	3 932 965	64 626	69 231	102
Rzeczowe aktywa trwałe	223 891 452	51 695 030	172 196 422	226 263 095	57 707 456	168 555 639	2 371 643	101
Należności długoterminowe	0	0	0	0	0	0	0	0
Długoterminowe aktywa finansowe	150 000	150 000	0	150 000	150 000	0	0	100
Długoterminowe rozliczenia międzyokresowe	840 000	0	840 000	1 590 931	0	1 590 931	750 931	189
<b>RAZEM AKTYWA TRWAŁE</b>	<b>228 809 812</b>	<b>55 416 995</b>	<b>173 392 816</b>	<b>232 001 617</b>	<b>61 790 421</b>	<b>170 211 196</b>	<b>3 191 806</b>	<b>101</b>
Zapasy	83 394	0	83 394	70 048	0	70 048	-13 347	84
Należności krótkoterminowe	1 354 910	0	1 354 910	1 312 319	0	1 312 319	-42 590	97
Środki pieniężne	14 291 961	0	14 291 961	17 247 808	0	17 247 808	2 955 847	121
Krótkoterminowe papiery wartościowe	0	0	0	0	0	0	0	0
Rozliczenia międzyokresowe	1 100 749	0	1 100 749	1 440 356	0	1 440 356	339 608	131
<b>RAZEM AKTYWA OBROTOWE</b>	<b>16 831 013</b>	<b>0</b>	<b>16 831 013</b>	<b>20 070 531</b>	<b>0</b>	<b>20 070 531</b>	<b>3 239 518</b>	<b>119</b>
<b>RAZEM AKTYWA</b>	<b>245 640 825</b>	<b>55 416 995</b>	<b>190 223 829</b>	<b>252 072 149</b>	<b>61 790 421</b>	<b>190 281 727</b>	<b>6 431 324</b>	<b>103</b>

(IMK 007P) w zł

**WYKRES Nr 30. Struktura wartości aktywów trwałych i obrotowych w spółce, w której Miasto Kielce posiada powyżej 50% akcji**  
wg stanu na dzień 31 grudnia 2018 roku oraz na dzień 31 grudnia 2019 roku



**TABELA Nr 50. Wartości niematerialne i prawne**  
wg stanu na dzień 31 grudnia 2018 roku oraz na dzień 31 grudnia 2019 roku

(IMK 008P) w zł

Spółka, w której Miasto Kielce posiada powyżej 50% akcji	Stan na dzień 31 grudnia 2018 roku			Stan na dzień 31 grudnia 2019 roku			Zmiana wartości (5-2)	(5 : 2) %
	Wartość brutto	Umorzenie	Wartość netto	Wartość brutto	Umorzenie	Wartość netto		
1	2	3	4	5	6	7	8	9
<b>I. WARTOŚCI NIEMATERIALNE I PRAWNE, w tym:</b>	<b>3 928 360</b>	<b>3 571 965</b>	<b>356 395</b>	<b>3 997 591</b>	<b>3 932 965</b>	<b>64 626</b>	<b>69 231</b>	<b>102</b>
1. Autorskie prawa majątkowe	550 000	550 000	0	550 000	550 000	0	0	100
2. Prawa pokrewne	0	0	0	0	0	0	0	0
3. Licencje	1 337 376	980 982	356 395	1 406 608	1 341 982	64 626	69 231	105
4. Koncesje	0	0	0	0	0	0	0	0
5. Prawa do wynalazków	0	0	0	0	0	0	0	0
6. Prawa do patentów	0	0	0	0	0	0	0	0
7. Prawa do znaków towarowych	550 000	550 000	0	550 000	550 000	0	0	100
8. Prawa do wzorów użytkowych i zdobniczych	0	0	0	0	0	0	0	0
9. Know – how	1 490 984	1 490 984	0	1 490 984	1 490 984	0	0	100
10. Inne	0	0	0	0	0	0	0	0

**TABELA Nr 51. Wartość rzeczowych aktywów trwałych oraz powierzchnia gruntów i powierzchnia użytkowa budynków**  
wg stanu na dzień 31 grudnia 2018 roku oraz na dzień 31 grudnia 2019 roku

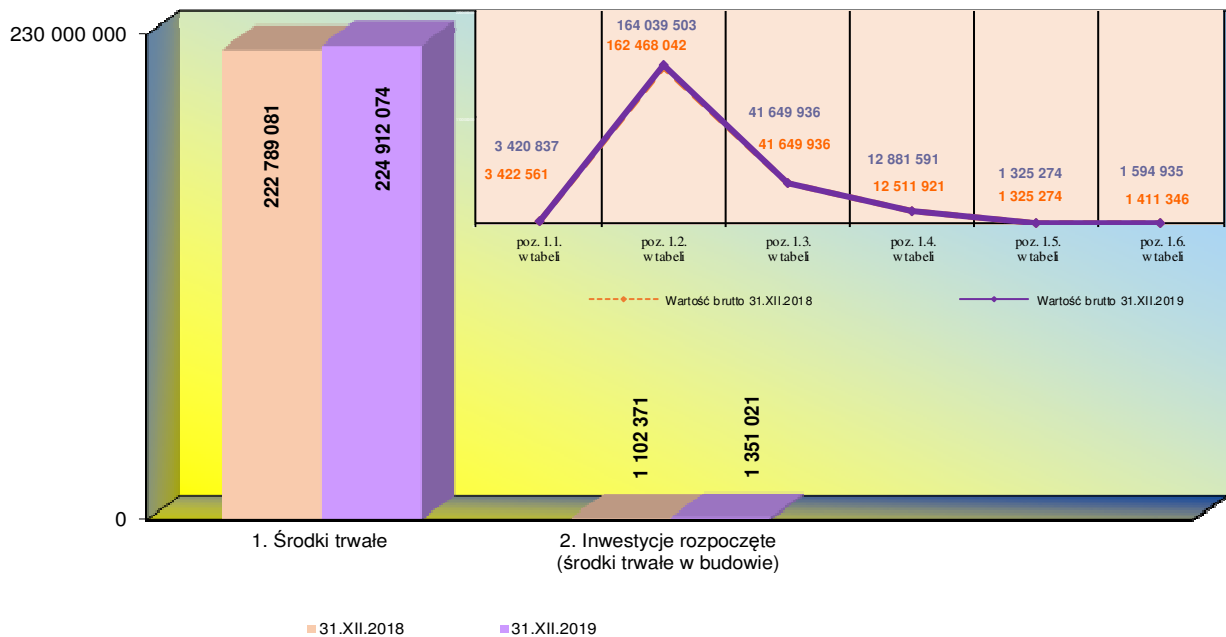
(IMK 009P) w zł

Spółka, w której Miasto Kielce posiada powyżej 50% akcji	Stan na dzień 31 grudnia 2018 roku			Stan na dzień 31 grudnia 2019 roku			Zmiana wartości (5-2)	(5 : 2) %
	Wartość brutto	Umorzenie/ Odpisy aktualizujące	Wartość netto	Wartość brutto	Umorzenie/ Odpisy aktualizujące	Wartość netto		
1	2	3	4	5	6	7	8	9
<b>II. RZECZOWE AKTYWA TRWAŁE</b>	<b>223 891 452</b>	<b>51 695 030</b>	<b>172 196 422</b>	<b>226 263 095</b>	<b>57 707 456</b>	<b>168 555 639</b>	<b>2 371 643</b>	<b>101</b>
1. Środki trwałe	222 789 081	51 695 030	171 094 050	224 912 074	57 707 456	167 204 618	2 122 994	101
1.1 Grunty	3 422 561	0	3 422 561	3 420 837	0	3 420 837	-1 725	100
1.2 Budynki, lokale	162 468 042	28 268 233	134 199 809	164 039 503	31 745 552	132 293 951	1 571 460	101
1.3 Obiekty inżynierii lądowej i wodnej	41 649 936	11 060 004	30 589 931	41 649 936	12 670 602	28 979 334	0	100
1.4 Maszyny i urządzenia techniczne	12 511 921	10 163 048	2 348 873	12 881 591	10 839 234	2 042 357	369 670	103
1.5 Środki transportu	1 325 274	916 797	408 476	1 325 274	1 101 671	223 603	0	100
1.6 Inne środki trwałe	1 411 346	1 286 947	124 399	1 594 935	1 350 397	244 537	183 588	113
2. Inwestycje rozpoczęte (środki trwałe w budowie)	1 102 371	0	1 102 371	1 351 021	0	1 351 021	248 650	123
3. Środki przekazane na poczet inwestycji	0	0	0	0	0	0	0	0

(IMK 144P)

Spółka, w której Miasto Kielce posiada powyżej 50% akcji	Stan na dzień 31 grudnia 2018 roku		Stan na dzień 31 grudnia 2019 roku		Zmiana powierzchni (4-2) (5-3)	(4:2) (5:3) %
	Powierzchnia [w m <sup>2</sup> ]	Powierzchnia użytkowa [w m <sup>2</sup> ]	Powierzchnia [w m <sup>2</sup> ]	Powierzchnia użytkowa [w m <sup>2</sup> ]		
1	2	3	4	5	6	7
1.1 Grunty	166 852	x	166 839	x	-13	100
1.2 Budynki, lokale	x	55 931,87	x	55 931,87	0,00	100

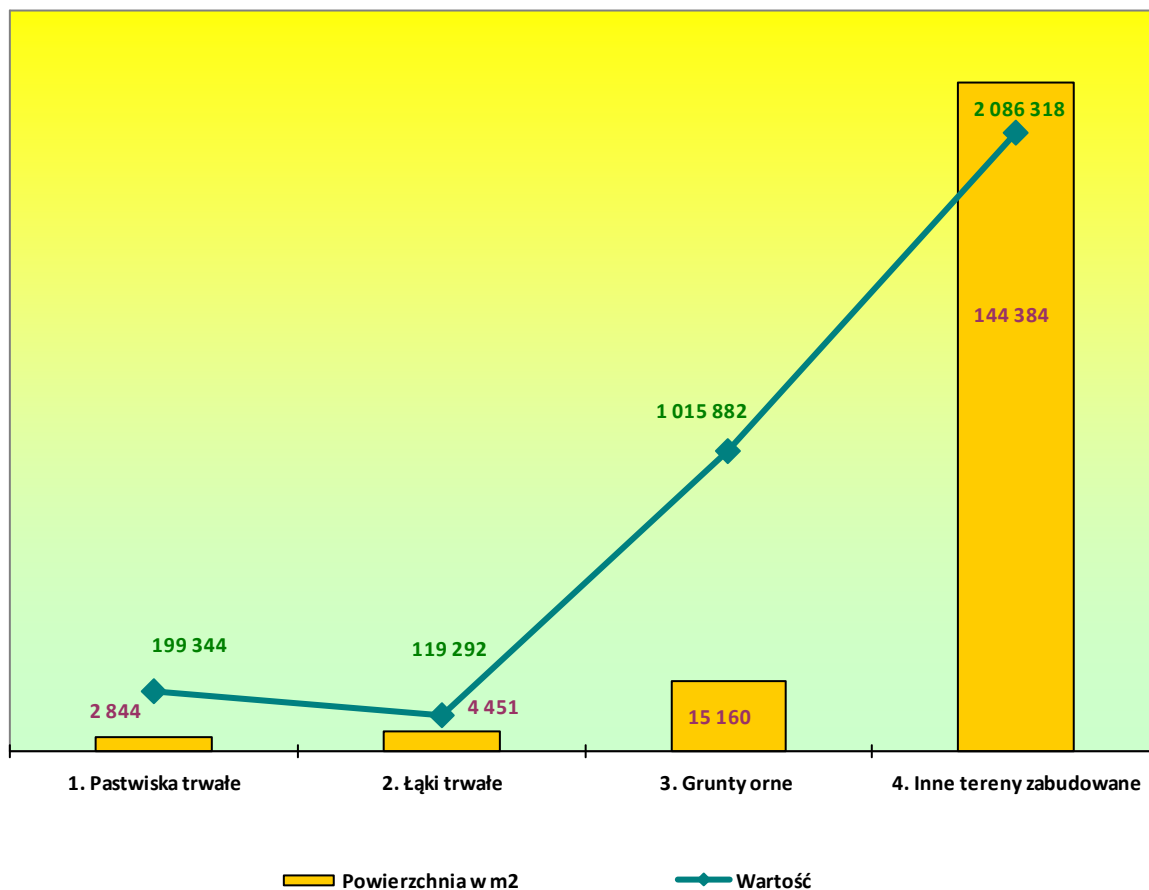
**WYKRES Nr 31. Struktura wartości brutto rzeczowych aktywów trwałych w spółce, w której Miasto Kielce posiada powyżej 50% akcji**  
wg stanu na dzień 31 grudnia 2018 roku oraz na dzień 31 grudnia 2019 roku



**TABELA Nr 52. Wartość oraz powierzchnia gruntów z uwzględnieniem prawa użytkowania wieczystego z podziałem na rodzaje wg stanu na dzień 31 grudnia 2018 roku oraz na dzień 31 grudnia 2019 roku**

Spółka, w której Miasto Kielce posiada powyżej 50% akcji	Stan na dzień 31 grudnia 2018 roku				Stan na dzień 31 grudnia 2019 roku				(IMK 014P)	
	Wartość brutto	Umorzenie	Wartość netto	Powierzchnia [m <sup>2</sup> ]	Wartość brutto	Umorzenie	Wartość netto	Powierzchnia [m <sup>2</sup> ]	Zmiana wartości (6-2)	(6 : 2) %
1	2	3	4	5	6	7	8	9	10	11
<b>I.1. GRUNTY, w tym:</b>	<b>3 422 561</b>	<b>0</b>	<b>3 422 561</b>	<b>166 852</b>	<b>3 420 837</b>	<b>0</b>	<b>3 420 837</b>	<b>166 839</b>	<b>-1 725</b>	<b>100</b>
1. Grunty orne	1 015 882	0	1 015 882	15 160	1 015 882	0	1 015 882	15 160	0	100
2. Sady	0	0	0	0	0	0	0	0	0	0
3. Łąki trwałe	121 017	0	121 017	4 464	119 292	0	119 292	4 451	-1 725	99
4. Pastwiska trwałe	199 344	0	199 344	2 844	199 344	0	199 344	2 844	0	100
5. Grunty rolne zabudowane	0	0	0	0	0	0	0	0	0	0
6. Grunty pod stawami	0	0	0	0	0	0	0	0	0	0
7. Grunty pod rowami	0	0	0	0	0	0	0	0	0	0
8. Grunty zadrzewione i zakrzewione na użytkach rolnych	0	0	0	0	0	0	0	0	0	0
9. Nieużytki	0	0	0	0	0	0	0	0	0	0
10. Lasy	0	0	0	0	0	0	0	0	0	0
11. Grunty zadrzewione i zakrzewione	0	0	0	0	0	0	0	0	0	0
12. Tereny mieszkaniowe	0	0	0	0	0	0	0	0	0	0
13. Tereny przemysłowe	0	0	0	0	0	0	0	0	0	0
14. Inne tereny zabudowane	2 086 318	0	2 086 318	144 384	2 086 318	0	2 086 318	144 384	0	100
15. Zurbanizowane tereny niezabudowane lub w trakcie zabudowy	0	0	0	0	0	0	0	0	0	0
16. Tereny rekreacyjno-wypoczynkowe	0	0	0	0	0	0	0	0	0	0
17. Użytki kopalne	0	0	0	0	0	0	0	0	0	0
18. Drogi	0	0	0	0	0	0	0	0	0	0
19. Tereny kolejowe	0	0	0	0	0	0	0	0	0	0
20. Inne tereny komunikacyjne	0	0	0	0	0	0	0	0	0	0
21. Grunty przeznaczone pod budowę dróg publicznych lub linii kolejowych	0	0	0	0	0	0	0	0	0	0
22. Użytki ekologiczne	0	0	0	0	0	0	0	0	0	0
23. Grunty pod morskimi wodami wewnętrznymi	0	0	0	0	0	0	0	0	0	0
24. Grunty pod wodami powierzchniowymi płynącymi	0	0	0	0	0	0	0	0	0	0
25. Grunty pod wodami powierzchniowymi stojącymi	0	0	0	0	0	0	0	0	0	0
26. Tereny różne	0	0	0	0	0	0	0	0	0	0

**WYKRES Nr 32. Wartość oraz powierzchnia gruntów z uwzględnieniem prawa użytkowania wieczystego z podziałem na rodzaje wg stanu na dzień 31 grudnia 2019 roku**



**TABELA Nr 53. Wartość oraz powierzchnia gruntów z uwzględnieniem tytułów prawnych  
wg stanu na dzień 31 grudnia 2018 roku oraz na dzień 31 grudnia 2019 roku**

(IMK 115/116P)

Spółka, w której Miasto Kielce posiada powyżej 50% akcji	Stan na dzień 31 grudnia 2018 roku						Stan na dzień 31 grudnia 2019 roku					
	Własność		Współwłasność		Użytkowanie wieczyste		Własność		Współwłasność		Użytkowanie wieczyste	
	Powierzchnia [w m <sup>2</sup> ]	Wartość [w zł]	Powierzchnia [w m <sup>2</sup> ]	Wartość [w zł]	Powierzchnia [w m <sup>2</sup> ]	Wartość [w zł]	Powierzchnia [w m <sup>2</sup> ]	Wartość [w zł]	Powierzchnia [w m <sup>2</sup> ]	Wartość [w zł]	Powierzchnia [w m <sup>2</sup> ]	Wartość [w zł]
1	2	3	4	5	6	7	8	9	10	11	12	13
1. Grunty orne	15 160	1 015 882	0	0	0	0	15 160	1 015 882	0	0	0	0
2. Sady	0	0	0	0	0	0	0	0	0	0	0	0
3. Łąki trwałe	4 464	121 017	0	0	0	0	4 451	119 292	0	0	0	0
4. Pastwiska trwałe	2 844	199 344	0	0	0	0	2 844	199 344	0	0	0	0
5. Grunty rolne zabudowane	0	0	0	0	0	0	0	0	0	0	0	0
6. Grunty pod stawami	0	0	0	0	0	0	0	0	0	0	0	0
7. Grunty pod rowami	0	0	0	0	0	0	0	0	0	0	0	0
8. Grunty zadrzewione i zakrzewione na użytkach rolnych	0	0	0	0	0	0	0	0	0	0	0	0
9. Nieużytki	0	0	0	0	0	0	0	0	0	0	0	0
10. Lasy	0	0	0	0	0	0	0	0	0	0	0	0
11. Grunty zadrzewione i zakrzewione	0	0	0	0	0	0	0	0	0	0	0	0
12. Tereny mieszkaniowe	0	0	0	0	0	0	0	0	0	0	0	0
13. Tereny przemysłowe	0	0	0	0	0	0	0	0	0	0	0	0
14. Inne tereny zabudowane	114 231	1 795 980	0	0	30 153	290 338	114 231	1 795 980	0	0	30 153	290 338
15. Zurbanizowane tereny niezabudowane lub w trakcie zabudowy	0	0	0	0	0	0	0	0	0	0	0	0
16. Tereny rekreacyjno-wypoczynkowe	0	0	0	0	0	0	0	0	0	0	0	0
17. Użytki kopalne	0	0	0	0	0	0	0	0	0	0	0	0
18. Drogi	0	0	0	0	0	0	0	0	0	0	0	0
19. Tereny kolejowe	0	0	0	0	0	0	0	0	0	0	0	0
20. Inne tereny komunikacyjne	0	0	0	0	0	0	0	0	0	0	0	0
21. Grunty przeznaczone pod budowę dróg publicznych lub linii kolejowych	0	0	0	0	0	0	0	0	0	0	0	0
22. Użytki ekologiczne	0	0	0	0	0	0	0	0	0	0	0	0
23. Grunty pod morskimi wodami wewnętrznymi	0	0	0	0	0	0	0	0	0	0	0	0
24. Grunty pod wodami powierzchniowymi płynącymi	0	0	0	0	0	0	0	0	0	0	0	0
25. Grunty pod wodami powierzchniowymi stojącymi	0	0	0	0	0	0	0	0	0	0	0	0
26. Tereny różne	0	0	0	0	0	0	0	0	0	0	0	0
<b>RAZEM</b>	<b>136 699</b>	<b>3 132 223</b>	<b>0</b>	<b>0</b>	<b>30 153</b>	<b>290 338</b>	<b>136 686</b>	<b>3 130 499</b>	<b>0</b>	<b>0</b>	<b>30 153</b>	<b>290 338</b>

**TABELA Nr 54. Wartość, ilość oraz powierzchnia użytkowa budynków i lokali oraz spółdzielczego prawa do lokalu użytkowego i spółdzielczego własnościowego prawa do lokalu mieszkalnego z podziałem na rodzaje wg stanu na dzień 31 grudnia 2018 roku oraz na dzień 31 grudnia 2019 roku**

(IMK 015P) w zł

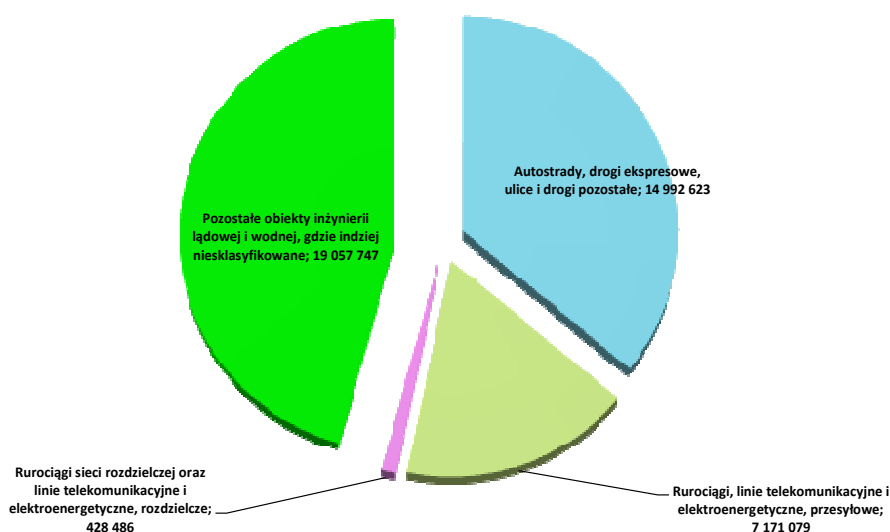
Spółka, w której Miasto Kielce posiada powyżej 50% akcji	Stan na dzień 31 grudnia 2018 roku					Stan na dzień 31 grudnia 2019 roku					Zmiana wartości (7-2)	(7 : 2) %
	Wartość brutto	Umorzenie	Wartość netto	Ilość (szt.)	Powierzchnia użytkowa [m <sup>2</sup> ]	Wartość brutto	Umorzenie	Wartość netto	Ilość (szt.)	Powierzchnia użytkowa [m <sup>2</sup> ]		
1	2	3	4	5	6	7	8	9	10	11	12	13
<b>1.2. BUDYNKI, LOKALE, w tym:</b>	<b>162 468 042</b>	<b>28 268 233</b>	<b>134 199 809</b>	<b>11</b>	<b>55 932</b>	<b>164 039 503</b>	<b>31 745 552</b>	<b>132 293 951</b>	<b>11</b>	<b>55 932</b>	<b>1 571 460</b>	<b>101</b>
1. Budynki przemysłowe	0	0	0	0	0	0	0	0	0	0	0	0
2. Budynki transportu i łączności	0	0	0	0	0	0	0	0	0	0	0	0
3. Budynki handlowo-usługowe	99 103 435	21 514 118	77 589 317	9	52 766	100 649 996	23 723 761	76 926 234	9	52 766	1 546 560	102
4. Zbiorniki, silosy i budynki magazynowe	0	0	0	0	0	0	0	0	0	0	0	0
5. Budynki biurowe	63 364 607	6 754 115	56 610 492	2	3 166	63 389 507	8 021 790	55 367 717	2	3 166	24 900	100
6. Budynki szpitali i inne budynki opieki zdrowotnej	0	0	0	0	0	0	0	0	0	0	0	0
7. Budynki oświaty, nauki i kultury oraz budynki sportowe	0	0	0	0	0	0	0	0	0	0	0	0
8. Budynki produkcyjne, usługowe i gospodarcze dla rolnictwa	0	0	0	0	0	0	0	0	0	0	0	0
9. Pozostałe budynki niemieszkalne	0	0	0	0	0	0	0	0	0	0	0	0
10. Budynki mieszkalne	0	0	0	0	0	0	0	0	0	0	0	0
11. Lokale niemieszkalne, spółdzielcze prawo do lokalu użytkowego	0	0	0	0	0	0	0	0	0	0	0	0
12. Lokale mieszkalne, spółdzielcze własnościowe prawo do lokalu mieszkalnego	0	0	0	0	0	0	0	0	0	0	0	0

**TABELA Nr 55. Wartość obiektów inżynierii lądowej i wodnej z podziałem na rodzaje wg stanu na dzień 31 grudnia 2018 roku oraz na dzień 31 grudnia 2019 roku**

(IMK 016P) w zł

Spółka, w której Miasto Kielce posiada powyżej 50% akcji	Stan na dzień 31 grudnia 2018 roku			Stan na dzień 31 grudnia 2019 roku			Zmiana wartości (5-2)	(5 : 2) %
	Wartość brutto	Umorzenie	Wartość netto	Wartość brutto	Umorzenie	Wartość netto		
1	2	3	4	5	6	7	8	9
<b>1.2. OBIEKTY INŻYNIERII LĄDOWEJ I WODNEJ, w tym:</b>	<b>41 649 936</b>	<b>11 060 004</b>	<b>30 589 931</b>	<b>41 649 936</b>	<b>12 670 602</b>	<b>28 979 334</b>	<b>0</b>	<b>100</b>
1. Budowle dla górnictwa i kopalnictwa	0	0	0	0	0	0	0	0
2. Budowle na terenach elektrowni	0	0	0	0	0	0	0	0
3. Budowle na terenach zakładów chemicznych	0	0	0	0	0	0	0	0
4. Budowle na terenach zakładów przemysłu ciężkiego, gdzie indziej niesklasyfikowane	0	0	0	0	0	0	0	0
5. Rurociągi, linie telekomunikacyjne i elektroenergetyczne, przesyłowe	7 171 079	2 574 489	4 596 590	7 171 079	2 965 381	4 205 698	0	100
6. Rurociągi sieci rozdzielczej oraz linie telekomunikacyjne i elektroenergetyczne, rozdzielcze	428 486	230 125	198 361	428 486	258 405	170 081	0	100
7. Autostrady, drogi ekspresowe, ulice i drogi pozostałe	14 992 623	5 687 888	9 304 736	14 992 623	6 396 179	8 596 444	0	100
8. Drogi szynowe, drogi kolei napowietrznych lub podwieszanych i kolei podziemnych	0	0	0	0	0	0	0	0
9. Drogi lotniskowe	0	0	0	0	0	0	0	0
10. Mosty, wiadukty, estakady, tunele	0	0	0	0	0	0	0	0
11. Budowle wodne, z wyłączeniem urządzeń melioracji wodnych	0	0	0	0	0	0	0	0
12. Urządzenia melioracji wodnych podstawowych	0	0	0	0	0	0	0	0
13. Urządzenia melioracji wodnych szczegółowych	0	0	0	0	0	0	0	0
14. Budowle sportowe i rekreacyjne	0	0	0	0	0	0	0	0
15. Pozostałe obiekty inżynierii lądowej i wodnej, gdzie indziej niesklasyfikowane	19 057 747	2 567 503	16 490 244	19 057 747	3 050 636	16 007 111	0	100

**WYKRES Nr 33. Wartość brutto obiektów inżynierii lądowej i wodnej z podziałem na rodzaje wg stanu na dzień 31 grudnia 2019 roku**





**TABELA Nr 56. Wartość oraz ilość maszyn i urządzeń technicznych z podziałem na podgrupy**  
wg stanu na dzień 31 grudnia 2018 roku oraz na dzień 31 grudnia 2019 roku

(IMK 017P) w zł

Spółka, w której Miasto Kielce posiada powyżej 50% akcji	Stan na dzień 31 grudnia 2018 roku				Stan na dzień 31 grudnia 2019 roku				Zmiana wartości (6-2)	(6 : 2) %
	Wartość brutto	Umorzenie	Wartość netto	Ilość (szt.)	Wartość brutto	Umorzenie	Wartość netto	Ilość (szt.)		
1	2	3	4	5	6	7	8	9	10	11
<b>1.3. MASZyny I URZĄDZENIA TECHNICZNE, w tym:</b>	<b>12 511 921</b>	<b>10 163 048</b>	<b>2 348 873</b>	<b>542</b>	<b>12 881 591</b>	<b>10 839 234</b>	<b>2 042 357</b>	<b>564</b>	<b>369 670</b>	<b>103</b>
1. Kotły grzewcze i parowe	0	0	0	0	0	0	0	0	0	0
2. Turbiny i inne maszyny napędowe	0	0	0	0	0	0	0	0	0	0
3. Maszyny elektryczne wirujące	0	0	0	0	0	0	0	0	0	0
4. Turbozespoły i zespoły prądowców oraz reaktory jądrowe	192 060	152 368	39 692	1	192 060	179 256	12 804	1	0	100
5. Obrabiarki do metali	0	0	0	0	0	0	0	0	0	0
6. Maszyny do obróbki plastycznej metali i tworzyw sztucznych	0	0	0	0	0	0	0	0	0	0
7. Maszyny, urządzenia i aparaty ogólnego zastosowania w przetwórstwie rolno-spożywczym	0	0	0	0	0	0	0	0	0	0
8. Maszyny i urządzenia do przetwarzania i sprężania cieczy i gazów	0	0	0	0	0	0	0	0	0	0
9. Piece przemysłowe	0	0	0	0	0	0	0	0	0	0
10. Urządzenia do wymiany ciepła	183 061	183 061	0	2	183 061	183 061	0	2	0	100
11. Maszyny, urządzenia i aparaty do procesów materiałowych	0	0	0	0	0	0	0	0	0	0
12. Pozostałe maszyny, urządzenia i aparaty ogólnego zastosowania	2 118 238	1 886 355	231 884	447	2 195 380	2 050 900	144 480	479	77 142	104
13. Maszyny, urządzenia i aparaty dla przemysłu chemicznego	0	0	0	0	0	0	0	0	0	0
14. Maszyny, urządzenia i aparaty wiertnicze, górnicze, gazownicze, odlewnicze, torfiarskie oraz geodezyjne i kartograficzne	0	0	0	0	0	0	0	0	0	0
15. Maszyny dla przemysłu surowców mineralnych	0	0	0	0	0	0	0	0	0	0

c.d. Tabela Nr 56

16.	Maszyny do produkcji wyrobów z metali i tworzyw sztucznych	0	0	0	0	0	0	0	0	0	0
17.	Maszyny, urządzenia i aparaty do obróbki i przerobu drewna, produkcji wyrobów z drewna oraz maszyny, urządzenia i aparaty dla przemysłu papirniczego i poligraficznego	157 000	120 987	36 013	2	209 500	137 472	72 028	4	52 500	133
18.	Maszyny i urządzenia do produkcji wyrobów włókienniczych i odzieżowych oraz do obróbki skóry i produkcji wyrobów z niej	0	0	0	0	0	0	0	0	0	0
19.	Maszyny, urządzenia i aparaty dla przemysłu rolnego	0	0	0	0	0	0	0	0	0	0
20.	Maszyny, urządzenia i aparaty dla przemysłu spożywczego	4 199	4 199	0	1	4 199	4 199	0	1	0	100
21.	Maszyny do robót ziemnych, budowlanych i drogowych	118 031	118 031	0	4	118 031	118 031	0	4	0	100
22.	Maszyny, urządzenia i narzędzia rolnicze i gospodarki leśnej	0	0	0	0	0	0	0	0	0	0
23.	Zbiorniki	0	0	0	0	0	0	0	0	0	0
24.	Urządzenia i aparatura energii elektrycznej	2 662 586	2 412 408	250 178	6	2 662 586	2 524 907	137 679	5	0	100
25.	Urządzenia dla radiofonii i telewizji, urządzenia telekomunikacyjne, urządzenia alarmowe i sygnalizacyjne	1 608 628	643 628	965 000	8	1 843 557	819 911	1 023 646	8	234 929	115
26.	Urządzenia elektroenergetyczne przetwórcze i zasilające	487 941	378 154	109 787	3	487 941	426 948	60 993	3	0	100
27.	Dźwigi i przenośniki	48 000	43 344	4 656	1	59 800	47 043	12 757	2	11 800	125
28.	Urządzenia przemysłowe	4 825 303	4 131 785	693 518	12	4 825 303	4 264 420	560 883	12	0	100
29.	Urządzenia nieprzemysłowe	106 873	88 728	18 145	55	100 173	83 085	17 088	43	-6 700	94
30.	Pozostałe urządzenia techniczne	0	0	0	0	0	0	0	0	0	0

**TABELA Nr 57. Wartość oraz ilość środków transportu z podziałem na rodzaje**  
wg stanu na dzień 31 grudnia 2018 roku oraz na dzień 31 grudnia 2019 roku

(IMK 018P) w zł

Spółka, w której Miasto Kielce posiada powyżej 50% akcji	Stan na dzień 31 grudnia 2018 roku				Stan na dzień 31 grudnia 2019 roku				Zmiana wartości (6-2)	(6 : 2) %
	Wartość brutto	Umorzenie	Wartość netto	Ilość (szt.)	Wartość brutto	Umorzenie	Wartość netto	Ilość (szt.)		
1	2	3	4	5	6	7	8	9	10	11
<b>1.4. ŚRODKI TRANSPORTU<sup>1</sup> w tym:</b>	<b>1 325 274</b>	<b>916 797</b>	<b>408 476</b>	<b>13</b>	<b>1 325 274</b>	<b>1 101 671</b>	<b>223 603</b>	<b>15</b>	<b>0</b>	<b>100</b>
1. Tabor kolejowy naziemny	0	0	0	0	0	0	0	0	0	0
2. Motocykle, przyczepy i wózki motocyklowe	0	0	0	0	0	0	0	0	0	0
3. Samochody osobowe	821 768	478 459	343 309	4	821 768	605 696	216 072	6	0	100
4. Samochody ciężarowe	0	0	0	0	0	0	0	0	0	0
5. Samochody specjalne	83 630	69 199	14 431	2	83 630	83 630	0	2	0	100
6. Pojazdy samochodowe przeznaczone konstrukcyjnie do przewozu dziesięciu lub więcej osób, włączając kierowcę	0	0	0	0	0	0	0	0	0	0
7. Trolejbusy i samochody o napędzie elektrycznym	0	0	0	0	0	0	0	0	0	0
8. Ciągniki	0	0	0	0	0	0	0	0	0	0
9. Naczepy i przyczepy	0	0	0	0	0	0	0	0	0	0
10. Tabor konny	0	0	0	0	0	0	0	0	0	0
11. Wózki jezdniowe	419 875	369 139	50 736	7	419 875	412 345	7 530	7	0	100
12. Tabor transportu śródlądowego	0	0	0	0	0	0	0	0	0	0
13. Tabor techniczny i ratowniczy śródlądowy	0	0	0	0	0	0	0	0	0	0
14. Pozostały tabor pływający	0	0	0	0	0	0	0	0	0	0
15. Samoloty	0	0	0	0	0	0	0	0	0	0
16. Śmigłowce	0	0	0	0	0	0	0	0	0	0
17. Szybowce	0	0	0	0	0	0	0	0	0	0
18. Balony	0	0	0	0	0	0	0	0	0	0
19. Pozostałe środki transportu lotniczego	0	0	0	0	0	0	0	0	0	0
20. Pozostałe środki transportu	0	0	0	0	0	0	0	0	0	0

**TABELA Nr 58. Wartość oraz ilość innych środków trwałych z podziałem na rodzaje**  
wg stanu na dzień 31 grudnia 2018 roku oraz na dzień 31 grudnia 2019 roku

(IMK 019P) w zł

Spółka, w której Miasto Kielce posiada powyżej 50% akcji	Stan na dzień 31 grudnia 2018 roku				Stan na dzień 31 grudnia 2019 roku				Zmiana wartości (6-2)	(6 : 2) %
	Wartość brutto	Umorzenie	Wartość netto	Ilość (szt.)	Wartość brutto	Umorzenie	Wartość netto	Ilość (szt.)		
1	2	3	4	5	6	7	8	9	10	11
<b>1.5. INNE ŚRODKI TRWAŁE (1 ÷ 12), w tym:</b>	<b>1 411 346</b>	<b>1 286 947</b>	<b>124 399</b>	<b>103</b>	<b>1 594 935</b>	<b>1 350 397</b>	<b>244 537</b>	<b>117</b>	<b>183 588</b>	<b>113</b>
1. Narzędzia, przyrządy, sprawdziany	0	0	0	0	0	0	0	0	0	0
2. Wyposażenie, aparaty i sprzęt laboratoryjny	0	0	0	0	0	0	0	0	0	0
3. Wyposażenie, aparaty i sprzęt medyczny	0	0	0	0	0	0	0	0	0	0
4. Wyposażenie techniczne dla prac biurowych	42 111	42 111	0	3	42 111	42 111	0	3	0	100
5. Urządzenia do rozrywki na wolnym powietrzu oraz sprzęt cyrkowy	0	0	0	0	0	0	0	0	0	0
6. Wyposażenie i sprzęt kin, teatrów i innych placówek kulturalno-oświatowych	458 321	411 170	47 151	36	506 906	430 001	76 905	37	48 585	111
7. Kioski, budki, baraki, domki kampingowe	30 808	30 808	0	2	59 808	31 050	28 758	7	29 000	194
8. Pozostałe narzędzia, przyrządy, ruchomości i wyposażenie, gdzie indziej niesklasyfikowane	880 107	802 859	77 248	62	986 110	847 236	138 874	70	106 003	112
9. Inwentarz żywy	0	0	0	0	0	0	0	0	0	0
10. Pozostałe środki trwałe	0	0	0	0	0	0	0	0	0	0
11. Zbiory biblioteczne	0	0	0	0	0	0	0	0	0	0

Wyszczególnienie	Stan na dzień 31 grudnia 2018 roku				Stan na dzień 31 grudnia 2019 roku				Zmiana wartości (6-2)	(6 : 2) %
	Wartość brutto	Umorzenie	Wartość netto	Ilość (szt.)	Wartość brutto	Umorzenie	Wartość netto	Ilość (szt.)		
1	2	3	4	5	6	7	8	9	10	11
12. Dobra kultury	0	0	0	0	0	0	0	0	0	0

**TABELA Nr 59. Zmiany w wartości środków trwałych (wg grup rodzajowych)**  
w okresie od dnia 31 grudnia 2018 roku do dnia 31 grudnia 2019 roku

(IMK 021P) w zł

Spółka, w której Miasto Kielce posiada powyżej 50% akcji	Grunty	Budynki, lokale	Obiekty inżynierii lądowej i wodnej	Maszyny i urządzenia techniczne	Środki transportu	Inne środki trwałe	Środki trwałe razem
1	2	3	4	5	6	7	8
<b>Wartość brutto środków trwałych na dzień 31 grudnia 2018 roku</b>	<b>3 422 561</b>	<b>162 468 042</b>	<b>41 649 936</b>	<b>12 511 921</b>	<b>1 325 274</b>	<b>1 411 346</b>	<b>222 789 081</b>
<b>a) zwiększenia (z tytułu):</b>	<b>0</b>	<b>1 571 460</b>	<b>0</b>	<b>380 676</b>	<b>0</b>	<b>183 588</b>	<b>2 135 725</b>
– nabycie	0	1 571 460	0	380 676	0	183 588	2 135 725
– umowa najmu i dzierżawy	0	0	0	0	0	0	0
– leasing	0	0	0	0	0	0	0
– trwały zarząd	0	0	0	0	0	0	0
– użyczenie	0	0	0	0	0	0	0
– użytkowanie	0	0	0	0	0	0	0
– zarząd	0	0	0	0	0	0	0
– administrowanie	0	0	0	0	0	0	0
– inne	0	0	0	0	0	0	0
<b>b) zmniejszenia (z tytułu):</b>	<b>1 725</b>	<b>0</b>	<b>0</b>	<b>11 006</b>	<b>0</b>	<b>0</b>	<b>12 731</b>
– zbycie	0	0	0	0	0	0	0
– likwidacja	0	0	0	0	0	0	0
– umowa najmu i dzierżawy	0	0	0	0	0	0	0
– leasing	0	0	0	0	0	0	0
– trwały zarząd	0	0	0	0	0	0	0
– użyczenie	0	0	0	0	0	0	0
– użytkowanie	0	0	0	0	0	0	0
– zarząd	0	0	0	0	0	0	0
– administrowanie	0	0	0	0	0	0	0
– inne	1 725	0	0	11 006	0	0	12 731
<b>Wartość brutto środków trwałych na dzień 31 grudnia 2019 roku</b>	<b>3 420 837</b>	<b>164 039 503</b>	<b>41 649 936</b>	<b>12 881 591</b>	<b>1 325 274</b>	<b>1 594 935</b>	<b>224 912 074</b>

**TABELA Nr 60. Wartość środków trwałych w budowie**  
wg stanu na dzień 31 grudnia 2018 roku oraz na dzień 31 grudnia 2019 roku

(IMK 020P) w zł

Spółka, w której Miasto Kielce posiada powyżej 50% akcji	Stan na dzień 31 grudnia 2018 roku			Stan na dzień 31 grudnia 2019 roku			Zmiana wartości (5-2)	(5 : 2) %
	Wartość brutto	Odpisy aktualizujące	Wartość netto	Wartość brutto	Odpisy aktualizujące	Wartość netto		
1	2	3	4	5	6	7	8	9
<b>I. Inwestycje rozpoczęte (środki trwałe w budowie)</b>	1 102 371	0	1 102 371	1 351 021	0	1 351 021	248 649,50	123

**TABELA Nr 61. Wielkość środków przekazanych na poczet inwestycji**  
wg stanu na dzień 31 grudnia 2018 roku oraz na dzień 31 grudnia 2019 roku

(IMK 020P) w zł

Spółka, w której Miasto Kielce posiada powyżej 50% akcji	Wartość wg stanu na dzień		Zmiana wartości (3 - 2)	(3 : 2) %
	31 grudnia 2018 roku	31 grudnia 2019 roku		
1	2	3	4	5
<b>2. Środki przekazane na poczet inwestycji</b>	0	0	0	0

**TABELA Nr 62. Wartość należności długoterminowych**  
wg stanu na dzień 31 grudnia 2018 roku oraz na dzień 31 grudnia 2019 roku

(IMK 010P) w zł

Spółka, w której Miasto Kielce posiada powyżej 50% akcji	Stan na dzień 31 grudnia 2018 roku			Stan na dzień 31 grudnia 2019 roku			Zmiana wartości (5-2)	(5 : 2) %
	Wartość brutto	Odpisy aktualizujące	Wartość netto	Wartość brutto	Odpisy aktualizujące	Wartość netto		
1	2	3	4	5	6	7	8	9
<b>III. NALEŻNOŚCI DŁUGOTERMINOWE</b>	0	0	0	0	0	0	0	0

**TABELA Nr 63. Wartość długoterminowych aktywów finansowych**  
wg stanu na dzień 31 grudnia 2018 roku oraz na dzień 31 grudnia 2019 roku

(IMK 011P) w zł

Spółka, w której Miasto Kielce posiada powyżej 50% akcji	Stan na dzień 31 grudnia 2018 roku			Stan na dzień 31 grudnia 2019 roku			Zmiana wartości (5-2)	(5 : 2) %
	Wartość brutto	Odpisy aktualizujące	Wartość netto	Wartość brutto	Odpisy aktualizujące	Wartość netto		
1	2	3	4	5	6	7	8	9
<b>IV. DŁUGOTERMINOWE AKTYWA FINANSOWE, w tym:</b>	<b>150 000</b>	<b>150 000</b>	<b>0</b>	<b>150 000</b>	<b>150 000</b>	<b>0</b>	<b>0</b>	<b>100</b>
1. Akcje i udziały	0	0	0	0	0	0	0	0
2. Papiery wartościowe długoterminowe	0	0	0	0	0	0	0	0
3. Inne długoterminowe aktywa finansowe	150 000	150 000	0	150 000	150 000	0	0	100

**TABELA Nr 64. Długoterminowe rozliczenia międzyokresowe**  
wg stanu na dzień 31 grudnia 2018 roku oraz na dzień 31 grudnia 2019 roku

(IMK 012P) w zł

Spółka, w której Miasto Kielce posiada powyżej 50% akcji	Wartość wg stanu na dzień		Zmiana wartości (3 - 2)	(3 : 2) %
	31 grudnia 2018 roku	31 grudnia 2019 roku		
1	2	3	4	5
<b>VI. DŁUGOTERMINOWE ROZLICZENIA MIĘDZYOKRESOWE</b>	<b>840 000</b>	<b>1 590 931</b>	<b>750 931</b>	<b>189</b>

**TABELA Nr 65. Inne niż własność prawa majątkowe przysługujące spółce**  
wg stanu na dzień 31 grudnia 2018 roku oraz na dzień 31 grudnia 2019 roku

(IMK 023P)

Spółka, w której Miasto Kielce posiada powyżej 50% akcji	Stan na dzień 31 grudnia 2018 roku			Stan na dzień 31 grudnia 2019 roku		
	Liczba	Powierzchnia [m <sup>2</sup> ]	Wartość [zł]	Liczba	Powierzchnia [m <sup>2</sup> ]	Wartość [zł]
1	2	3	4	5	6	7
Użytkowanie	0	0	0	0	0	0
Służebność	0	0	0	0	0	0
Zastaw	0	0	0	0	0	0
Spółdzielcze własnościowe prawo do lokalu mieszkalnego	0	0	0	0	0	0
Spółdzielcze prawo do lokalu użytkowego	0	0	0	0	0	0
Prawo do domu jednorodzinnego w spółdzielni mieszkaniowej	0	0	0	0	0	0
Hipoteka	0	0	0	0	0	0
Wierzytelności (zaległości podatkowe i cywilnoprawne)	0	0	0	0	0	0

**TABELA Nr 66. Wartość aktywów obrotowych**  
wg stanu na dzień 31 grudnia 2018 roku oraz na dzień 31 grudnia 2019 roku

(IMK 013P) w zł

Spółka, w której Miasto Kielce posiada powyżej 50% akcji	Stan na dzień 31 grudnia 2018 roku			Stan na dzień 31 grudnia 2019 roku			Zmiana wartości (5-2)	(5 : 2) %
	Wartość brutto	Odpisy aktualizujące	Wartość netto	Wartość brutto	Odpisy aktualizujące	Wartość netto		
1	2	3	4	5	6	7	8	9
I. Zapasy	83 394	0	83 394	70 048	0	70 048	-13 347	84
II. Należności krótkoterminowe	1 354 910	0	1 354 910	1 312 319	0	1 312 319	-42 590	97
III. Środki pieniężne	14 291 961	0	14 291 961	17 247 808	0	17 247 808	2 955 847	121
IV. Krótkoterminowe papiery wartościowe	0	0	0	0	0	0	0	0
V. Rozliczenia międzyokresowe	1 100 749	0	1 100 749	1 440 356	0	1 440 356	339 608	131
<b>RAZEM AKTYWA OBROTOWE</b>	<b>16 831 013</b>	<b>0</b>	<b>16 831 013</b>	<b>20 070 531</b>	<b>0</b>	<b>20 070 531</b>	<b>3 239 518</b>	<b>119</b>

**TABELA Nr 67. Wartość rzeczowych aktywów trwałych oraz powierzchnia gruntów i powierzchnia użytkowa budynków w spółce, w której Miasto Kielce posiada powyżej 50% akcji wg stanu na dzień 31 grudnia 2018 roku oraz na dzień 31 grudnia 2019 roku**

(IMK 103)

163 Targi Kielce S.A. Kielce, ul. Zakładowa 1	Stan na dzień 31 grudnia 2018 roku			Stan na dzień 31 grudnia 2019 roku			Zmiana wartości (5-2)	(5 : 2) %
	Wartość brutto	Umorzenie/ Odpisy aktualizujące	Wartość netto	Wartość brutto	Umorzenie/ Odpisy aktualizujące	Wartość netto		
1	2	3	4	5	6	7	8	9
<b>II. RZECZOWE AKTYWA TRWAŁE</b>	<b>223 891 451,68</b>	<b>51 695 030,17</b>	<b>172 196 421,51</b>	<b>226 263 095,13</b>	<b>57 707 456,04</b>	<b>168 555 639,09</b>	<b>2 371 643,45</b>	<b>101</b>
1. Środki trwałe	222 789 080,50	51 695 030,17	171 094 050,33	224 912 074,45	57 707 456,04	167 204 618,41	2 122 993,95	101
1.1 Grunty	3 422 561,47	0,00	3 422 561,47	3 420 836,63	0,00	3 420 836,63	-1 724,84	100
1.2 Budynki, lokale	162 468 042,13	28 268 233,46	134 199 808,67	164 039 502,59	31 745 551,93	132 293 950,66	1 571 460,46	101
1.3 Obiekty inżynierii lądowej i wodnej	41 649 935,59	11 060 004,43	30 589 931,16	41 649 935,59	12 670 601,50	28 979 334,09	0,00	100
1.4 Maszyny i urządzenia techniczne	12 511 921,25	10 163 047,76	2 348 873,49	12 881 591,38	10 839 234,32	2 042 357,06	369 670,13	103
1.5 Środki transportu	1 325 273,60	916 797,29	408 476,31	1 325 273,60	1 101 671,06	223 602,54	0,00	100
1.6 Inne środki trwałe	1 411 346,46	1 286 947,23	124 399,23	1 594 934,66	1 350 397,23	244 537,43	183 588,20	113
2. Inwestycje rozpoczęte (środki trwałe w budowie)	1 102 371,18	0,00	1 102 371,18	1 351 020,68	0,00	1 351 020,68	248 649,50	123
3. Środki przekazane na poczet inwestycji	0,00	0,00	0,00	0,00	0,00	0,00	0,00	0

(IMK 144)

163 Targi Kielce S.A. Kielce, ul. Zakładowa 1	Stan na dzień 31 grudnia 2018 roku		Stan na dzień 31 grudnia 2019 roku		Zmiana powierzchni (4-2) (5-3)	(4:2) (5:3) %
	Powierzchnia [w m <sup>2</sup> ]	Powierzchnia użytkowa [w m <sup>2</sup> ]	Powierzchnia [w m <sup>2</sup> ]	Powierzchnia użytkowa [w m <sup>2</sup> ]		
1	2	3	4	5	6	7
1.1 Grunty	166 852	x	166 839	x	-13	100
1.2 Budynki, lokale	x	55 931,87	x	55 931,87	0,00	100

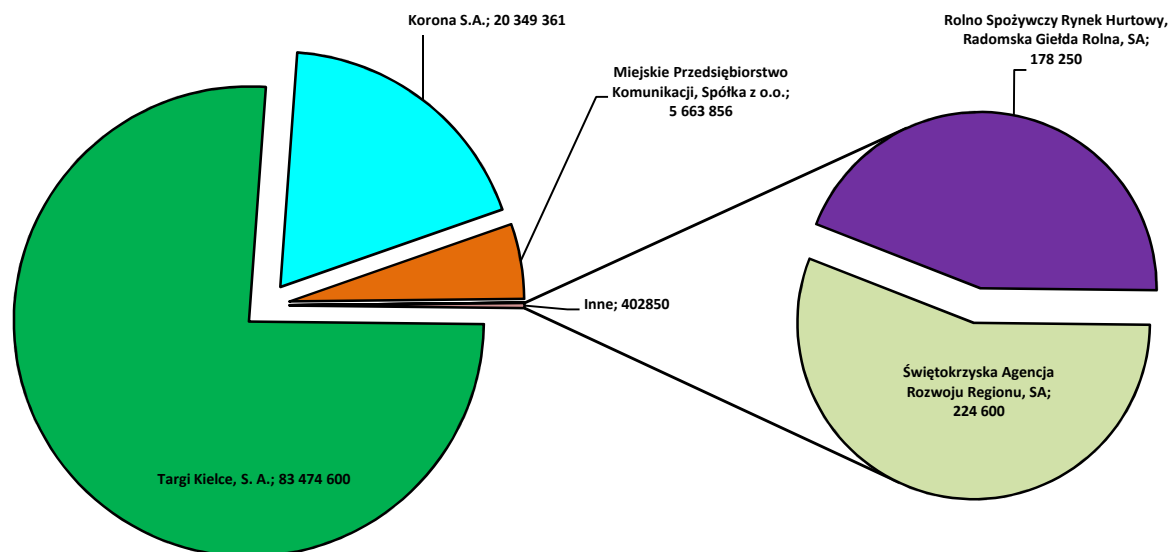
**TABELA Nr 68. Wartość akcji lub udziałów posiadanych przez Miasto Kielce w pozostałych spółkach wg stanu na dzień 31 grudnia 2018 roku oraz na dzień 31 grudnia 2019 roku**

(IMK 124) w zł

Nazwa spółki	Wartość akcji lub udziałów								Zmiana wartości (6-2)	(6 : 2) %
	Stan na dzień 31 grudnia 2018 roku				Stan na dzień 31 grudnia 2019 roku					
	Wartość brutto	Odpisy aktualizujące	Wartość netto	% udział	Wartość brutto	Odpisy aktualizujące	Wartość netto	% udział		
1	2	3	4	5	6	7	8	9	10	11
1. Targi Kielce, S. A.	83 474 600	0	83 474 600	99,96	83 474 600	0	83 474 600	99,96	0	100
2. Przedsiębiorstwo Gospodarki Mieszkaniowej, Spółka z o.o.	70	0	70	b.d.	0*	0	0	0,00	-70	0
3. Rolno Spożywczy Rynek Hurtowy, Radomska Giełda Rolna, S.A.	178 250	0	178 250	1,88	178 250	0	178 250	1,88	0	100
4. Świętokrzyska Agencja Rozwoju Regionu, S.A.	224 600	224 600	0	39,31	224 600	224 600	0	39,31	0	100
5. Miejskie Przedsiębiorstwo Komunikacji, Spółka z o.o.	5 663 856	0	5 663 856	33,43	5 663 856	0	5 663 856	33,43	0	100
6. Korona S.A.	18 512 001	15 512 001	3 000 000	28,00	20 349 361	17 349 361	3 000 000	28,00	1 837 360	110
<b>RAZEM</b>	<b>108 053 377</b>	<b>15 736 601</b>	<b>92 316 776</b>	<b>x</b>	<b>109 890 667</b>	<b>17 573 961</b>	<b>92 316 706</b>	<b>x</b>	<b>1 837 290</b>	<b>102</b>

\* W dniu 24 czerwca 2019 r. Zgromadzenie wspólników Przedsiębiorstwa Gospodarki Mieszkaniowej Sp. z o.o. podjęło uchwałę o umorzeniu udziału przysługującego współuprawnionym wspólnikom, wśród których było także Miasto Kielce. Tym samym Miasto Kielce wystąpiło z tej spółki.

**WYKRES Nr 34. Wartość akcji lub udziałów posiadanych przez Miasto Kielce w pozostałych spółkach wg stanu na dzień 31 grudnia 2019 roku**



**TABELA Nr 69. Wyniki finansowe jednoosobowych spółek Miasta Kielce oraz pozostałych spółek, w których Miasto Kielce posiada akcje lub udziały wg stanu na dzień 31 grudnia 2018 roku oraz na dzień 31 grudnia 2019 roku**

(IMK 125) w zł

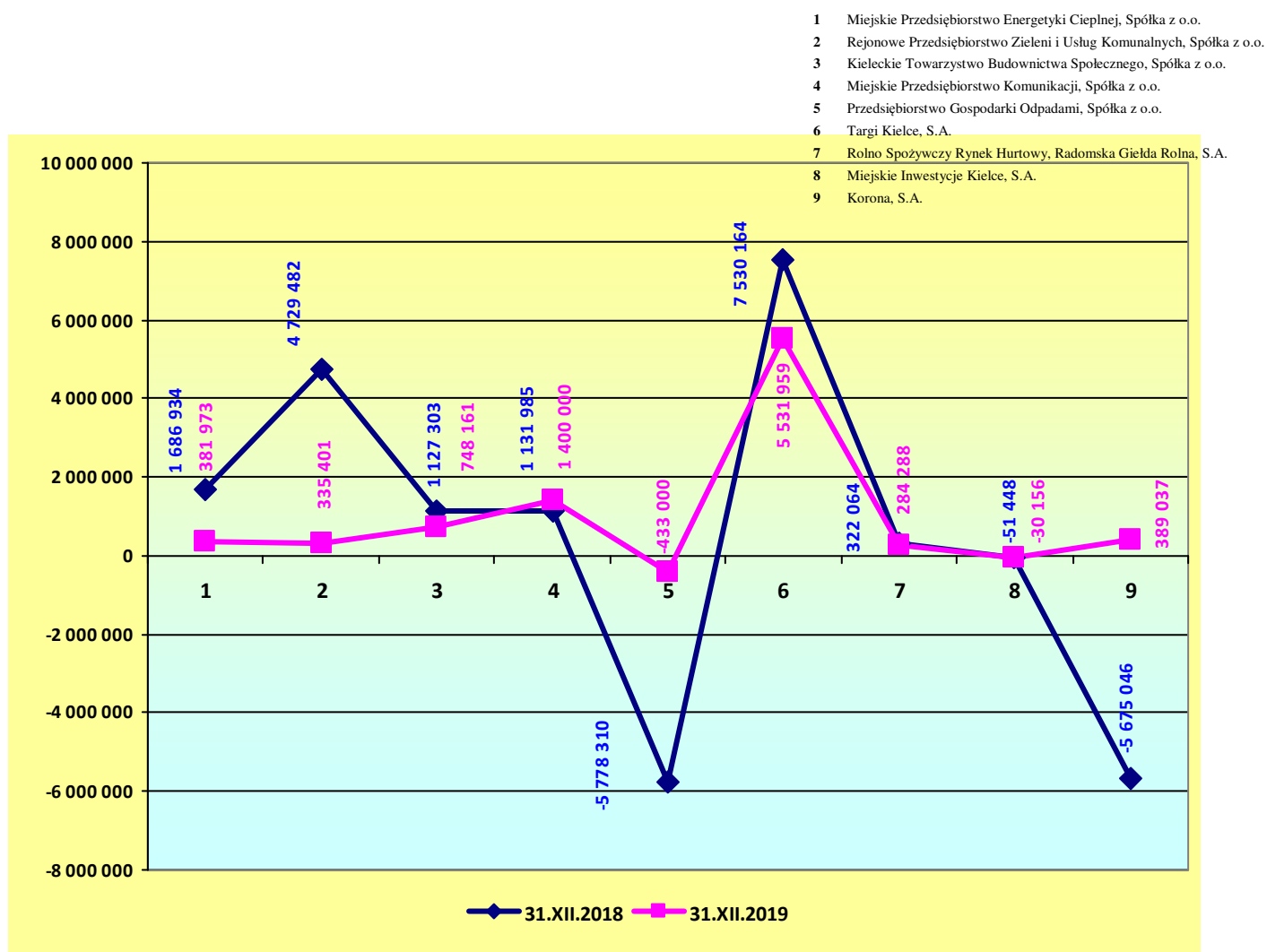
Nazwa spółki	Stan na 31 grudnia 2018 roku		Stan na 31 grudnia 2019 roku	
	Wyniki finansowe spółki	Otrzymana dywidenda	Wyniki finansowe spółki	Otrzymana dywidenda
1	2	3	4	5
Miejskie Przedsiębiorstwo Energetyki Ciepłej, Spółka z o.o.	1 686 934	1 725 120	381 973	1 686 934
Rejonowe Przedsiębiorstwo Zieleni i Usług Komunalnych, Spółka z o.o.	4 729 482	834 252	335 401	3 400 000
Kieleckie Towarzystwo Budownictwa Społecznego, Spółka z o.o.	1 127 303	0	748 161	0
Miejskie Przedsiębiorstwo Komunikacji, Spółka z o.o.	1 131 985	0	1 400 000	0
Przedsiębiorstwo Gospodarki Odpadami, Spółka z o.o.	-5 778 310	0	-433 000	0
Targi Kielce, S. A.	7 530 164	5 398 002	5 531 959	7 200 000
Przedsiębiorstwo Gospodarki Mieszkaniowej, Spółka z o.o.	b. d.	0	b. d.	0
Rolno Spożywczy Rynek Hurtowy, Radomska Giełda Rolna, S.A.	322 064	4 278	284 288	3 743
Świętokrzyska Agencja Rozwoju Regionu, S.A.	b. d.	0	b. d.	0
Miejskie Inwestycje Kielce, S.A.	-51 448	0	-30 156	0
Korona Spółka Akcyjna	-5 675 046	0	389 037	0
<b>RAZEM</b>	<b>5 023 128</b>	<b>7 961 652</b>	<b>8 607 664</b>	<b>12 290 678</b>

Uwaga:

1. Przedstawione w tabeli wyniki finansowe spółek za 2018 r. są wartościami rzeczywistymi, natomiast wyniki za 2019 r. są wielkościami szacunkowymi.
2. W przypadku spółki Korona S.A. rok obrotowy trwa od dnia 1 lipca danego roku do 30 czerwca następnego roku. Wynik finansowy tej spółki przedstawiony w kolumnie stan na 31 grudnia 2018 roku dotyczy roku obrotowego 01.07.2017 r. – 30.06.2018 r., natomiast dane przedstawione w kolumnie wyniki finansowe spółki stan na 31 grudnia 2019 roku dotyczą wyniku finansowego za drugie półrocze 2019 roku.
3. W dniu 24 czerwca 2019 r. Zgromadzenie wspólników Przedsiębiorstwa Gospodarki Mieszkaniowej Sp. z o.o. podjęło uchwałę o umorzeniu udziału przysługującego współuprawnionym wspólnikom, wśród których było także Miasto Kielce. Tym samym Miasto Kielce wystąpiło z tej spółki.



**WYKRES Nr 35. Wyniki finansowe jednoosobowych spółek Miasta Kielce oraz pozostałych spółek, w których Miasto Kielce posiada akcje lub udziały**  
wg stanu na dzień 31 grudnia 2018 roku oraz na dzień 31 grudnia 2019 roku



### 2. 4. 3. Przedsiębiorstwa komunalne, dla których Miasto Kielce jest organem założycielskim

Według stanu na dzień 31 grudnia 2019 roku Miasto Kielce jest organem założycielskim następującego przedsiębiorstwa komunalnego:

- Komunalne Przedsiębiorstwo Remontowo-Budowlane w Kielcach w likwidacji Kielce, ul. Paderewskiego 44

Do dnia 17 grudnia 2019 roku Miasto Kielce było organem założycielskim następującego przedsiębiorstwa komunalnego:

- Przedsiębiorstwo Handlu Wewnętrznego w Kielcach w upadłości likwidacyjnej Kielce, ul. Sienkiewicza 76

Na podstawie uchwały Nr XLVI/817/2013 Rady Miasta w Kielcach z dnia 6 czerwca 2013 roku, z dniem 6 czerwca 2013 roku, otwarta została likwidacja Komunalnego Przedsiębiorstwa Remontowo-Budowlanego w Kielcach. Termin zakończenia działalności operatywnej likwidowanego przedsiębiorstwa ustalony został na dzień 31 grudnia 2014 roku. W związku z kontynuacją regulacji stanów prawnych nieruchomości znajdujących się w posiadaniu przedsiębiorstwa Uchwałą Nr VII/85/2019 Rady Miasta Kielce z dnia 21 lutego 2019 roku przedłużono termin zakończenia działalności operatywnej likwidowanego przedsiębiorstwa do dnia 30 czerwca 2019 r. Proces likwidacji Komunalnego Przedsiębiorstwa Remontowo-Budowlanego w Kielcach zostanie zakończony w 2020 roku.

Przedsiębiorstwo Handlu Wewnętrznego w Kielcach znajdowało się w stanie upadłości likwidacyjnej, ogłoszonej Postanowieniem Sądu Rejonowego w Kielcach z dnia 26 kwietnia 1993 r., sygn. akt U 40/92. Postępowanie upadłościowe zostało zakończone w dniu 1 sierpnia 2019 roku, natomiast wykreślenie z Krajowego Rejestru Sądowego nastąpiło w dniu 17 grudnia 2019 roku.

## ROZDZIAŁ III

### DOCHODY Z MIENIA

Informacje zamieszczone w niniejszym rozdziale obejmują dane w zakresie gospodarowania nieruchomościami z zasobów Miasta Kielce oraz dochodów z majątku Miasta Kielce realizowanych przez Urząd Miasta Kielce.

**TABELA Nr 70. Zasób nieruchomości Miasta Kielce z podziałem na rodzaje gruntów w granicach administracyjnych Miasta Kielce**  
wg stanu na dzień 31 grudnia 2018 roku oraz na dzień 31 grudnia 2019 roku

(IMK 128)

Rodzaj gruntu	Powierzchnia [w m <sup>2</sup> ]					
	Stan na dzień 31 grudnia 2018 roku			Stan na dzień 31 grudnia 2019 roku		
	Własność	Współwłasność	Użytkowanie wieczyste	Własność	Współwłasność	Użytkowanie wieczyste
1	2	3	4	5	6	7
Grunty orne	3 357 557	20 193	0	3 348 464	12 926	0
Sady	2 800	0	0	2 806	0	0
Łąki trwałe	176 540	0	0	176 420	0	0
Pastwiska trwałe	367 973	310	1 122	368 054	4 584	1 122
Grunty rolne zabudowane	10 283	0	0	10 528	0	0
Grunty pod stawami	0	0	0	0	0	0
Grunty pod rowami	9 742	48	0	9 883	48	0
Grunty zadrzewione i zakrzewione na użytkach rolnych	65 261	0	0	66 450	0	0
Nieużytki	300 764	0	0	295 465	0	0
Lasy	967 633	0	0	947 946	0	0
Grunty zadrzewione i zakrzewione	27 725	0	0	38 541	0	0
Tereny mieszkaniowe	903 157	356 070	26 306	904 453	360 685	26 306
Tereny przemysłowe	154 799	301	121 216	137 856	301	106 356
Inne tereny zabudowane	1 676 170	18 271	48 795	1 677 883	24 447	48 795
Zurbanizowane tereny niezabudowane lub w trakcie zabudowy	269 200	4 646	10 061	263 022	5 534	10 061
Tereny rekreacyjno-wypoczynkowe	1 552 910	21 579	0	1 561 532	18 488	0
Użytki kopalne	0	0	0	0	0	0
Drogi	3 042 388	13 187	23 641	3 136 897	11 963	23 935
Tereny kolejowe	3 041	0	2 060	3 041	0	2 060
Inne tereny komunikacyjne	21 548	290	31 972	21 751	290	31 972
Grunty przeznaczone pod budowę dróg publicznych lub linii kolejowych	295 775	0	6 815	299 749	0	6 815
Użytki ekologiczne	26 358	0	0	26 358	0	0
Grunty pod morskimi wodami wewnętrznymi	0	0	0	0	0	0
Grunty pod wodami powierzchniowymi płynącymi	1 404	0	0	1 404	0	0
Grunty pod wodami powierzchniowymi stojącymi	0	0	0	0	0	0
Tereny różne	224 261	0	0	224 179	0	0
<b>RAZEM</b>	<b>13 457 289</b>	<b>434 895</b>	<b>271 988</b>	<b>13 522 682</b>	<b>439 266</b>	<b>257 422</b>

**TABELA Nr 71. Zasób nieruchomości Miasta Kielce z podziałem na rodzaje gruntów poza granicami administracyjnymi Miasta Kielce**  
wg stanu na dzień 31 grudnia 2018 roku oraz na dzień 31 grudnia 2019 roku

(IMK 128A)

Rodzaj gruntu	Powierzchnia [w m <sup>2</sup> ]					
	Stan na dzień 31 grudnia 2018 roku			Stan na dzień 31 grudnia 2019 roku		
	Własność	Współwłasność	Użytkowanie wieczyste	Własność	Współwłasność	Użytkowanie wieczyste
1	2	3	4	5	6	7
Grunty orne	4 783 815	26 700	0	4 783 815	26 700	0
Sady	4 200	0	0	4 200	0	0
Łąki trwałe	527 700	1 610	0	527 700	1 610	0
Pastwiska trwałe	80 900	13 300	0	80 900	13 300	0
Grunty rolne zabudowane	0	0	0	0	1 200	0
Grunty pod stawami	0	0	0	0	0	0
Grunty pod rowami	0	0	0	0	0	0
Grunty zadrzewione i zakrzewione na użytkach rolnych	0	0	0	0	0	0
Nieużytki	21 056	0	0	21 056	0	0
Lasy	513 921	7 900	0	513 921	7 900	0
Grunty zadrzewione i zakrzewione	53 291	0	0	53 291	0	0
Tereny mieszkaniowe	5 614	0	0	5 614	0	0
Tereny przemysłowe	0	0	0	0	0	0
Inne tereny zabudowane	0	0	0	0	0	0
Zurbanizowane tereny niezabudowane lub w trakcie zabudowy	0	0	0	0	0	0
Tereny rekreacyjno-wypoczynkowe	0	0	0	0	0	0
Użytki kopalne	0	0	0	0	0	0
Drogi	35 500	0	0	35 500	0	0
Tereny kolejowe	0	0	0	0	0	0
Inne tereny komunikacyjne	0	0	0	0	0	0
Grunty przeznaczone pod budowę dróg publicznych lub linii kolejowych	0	0	0	0	0	0
Użytki ekologiczne	0	0	0	0	0	0
Grunty pod morskimi wodami wewnętrznymi	0	0	0	0	0	0
Grunty pod wodami powierzchniowymi płynącymi	0	0	0	0	0	0
Grunty pod wodami powierzchniowymi stojącymi	0	0	0	0	0	0
Tereny różne	0	0	0	0	0	0
<b>RAZEM</b>	<b>6 025 997</b>	<b>49 510</b>	<b>0</b>	<b>6 025 997</b>	<b>50 710</b>	<b>0</b>

**TABELA Nr 72. Powierzchnia nieruchomości będących w posiadaniu Miasta Kielce i jednostek organizacyjnych Miasta Kielce**  
wg stanu na dzień 31 grudnia 2018 roku oraz na dzień 31 grudnia 2019 roku

(IMK 133)

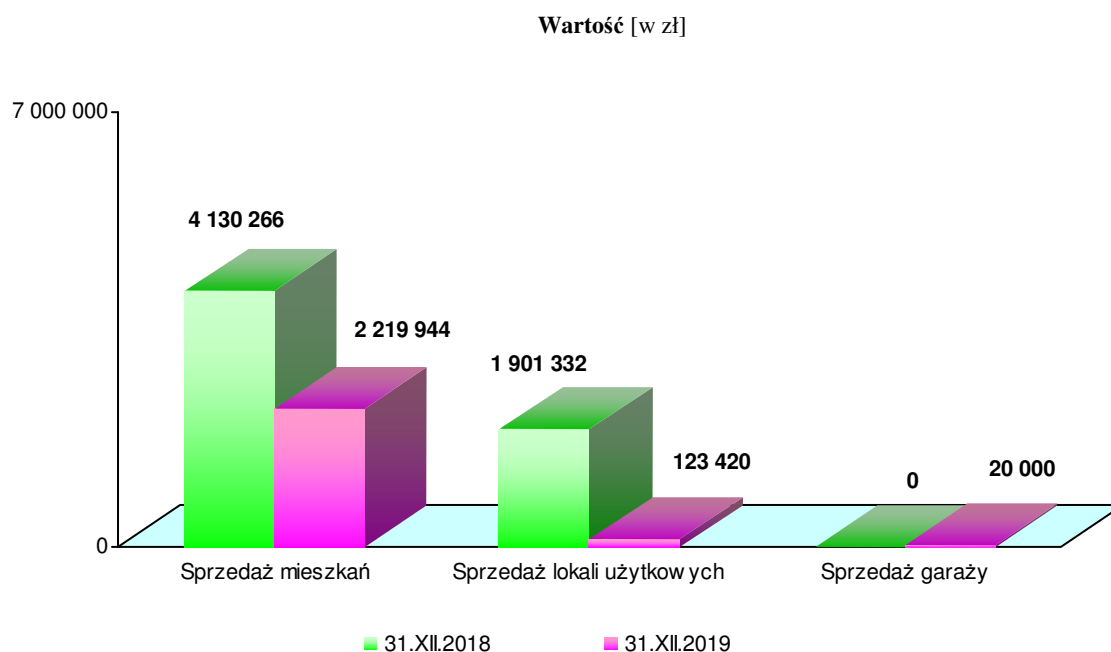
Forma władania	Stan na dzień 31 grudnia 2018 roku		Stan na dzień 31 grudnia 2019 roku	
	Powierzchnia gruntu [w m <sup>2</sup> ]	Powierzchnia użytkowa budynków [w m <sup>2</sup> ]	Powierzchnia gruntu [w m <sup>2</sup> ]	Powierzchnia użytkowa budynków [w m <sup>2</sup> ]
1	2	3	3	4
1. Posiadanie	39 624	7 501	32 865	9 443
2. Posiadanie zależne	0	838	0	783
a) Użytkowanie	0	0	0	0
b) Najem	0	838	0	783
c) Dzierżawa	0	0	0	0
d) Inne	0	0	0	0
<b>RAZEM</b>	<b>39 624</b>	<b>8 339</b>	<b>32 865</b>	<b>10 226</b>

**TABELA Nr 73. Sprzedaż lokali komunalnych oraz garaży komunalnych**  
wg stanu na dzień 31 grudnia 2018 roku oraz na dzień 31 grudnia 2019 roku

(IMK 129)

Rodzaj lokalu	Stan na dzień 31 grudnia 2018 roku		Stan na dzień 31 grudnia 2019 roku		Zmiana ilości (4-2)	Zmiana wartości (5-3)
	Liczba lokali	Kwota w zł	Liczba lokali	Kwota w zł		
1	2	3	4	5	6	7
Sprzedaż mieszkań	124	4 130 266	131	2 219 944	7	- 1 910 322
Sprzedaż lokali użytkowych	6	1 901 332	1	123 420	- 5	- 1 777 912
Sprzedaż garaży	0	0	1	20 000	1	20 000

**WYKRES Nr 36. Sprzedaż lokali komunalnych oraz garaży komunalnych**  
wg stanu na dzień 31 grudnia 2018 roku oraz na dzień 31 grudnia 2019 roku



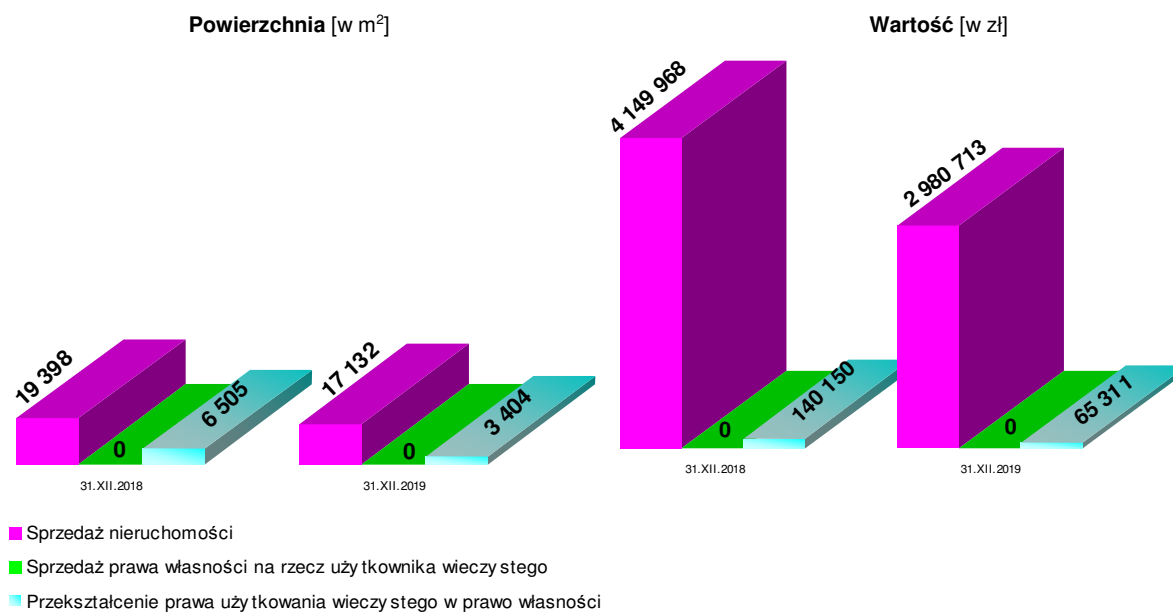
**TABELA Nr 74. Sprzedaż nieruchomości Miasta Kielce, prawa własności na rzecz użytkownika wieczystego i przekształcenie prawa użytkowania wieczystego gruntów w prawo własności (bez lokali komunalnych i garaży komunalnych)**  
wg stanu na dzień 31 grudnia 2018 roku oraz na dzień 31 grudnia 2019 roku  
(IMK 129)

Wyszczególnienie	Stan na dzień 31 grudnia 2018 roku		Stan na dzień 31 grudnia 2019 roku		Zmiana powierzchni (4-2)	Zmiana wartości (5-3)
	Powierzchnia [w m <sup>2</sup> ]	Kwota [w zł]	Powierzchnia [w m <sup>2</sup> ]	Kwota [w zł]		
1	2	3	4	5	6	7
Sprzedaż nieruchomości	19 398	4 149 968*	17 132	2 980 713*	-2 266	-1 169 255
Sprzedaż prawa własności na rzecz użytkownika wieczystego,	0	0	0	0	0	0
Przekształcenie prawa użytkowania wieczystego w prawo własności	6 505	140 150**	3 404	65 311**	-3 101	-74 839

Uwaga:\* wg kwot ustalonych w aktach notarialnych,

\*\* kwoty są sumą opłat ustalonych w decyzjach administracyjnych za przekształcenie prawa wieczystego użytkowania w prawo własności nieruchomości.

**WYKRES Nr 37. Sprzedaż nieruchomości Miasta Kielce, prawa własności na rzecz użytkownika wieczystego i przekształcenie prawa użytkowania wieczystego gruntów w prawo własności (bez lokali komunalnych i garaży komunalnych)**  
wg stanu na dzień 31 grudnia 2018 roku oraz na dzień 31 grudnia 2019 roku.

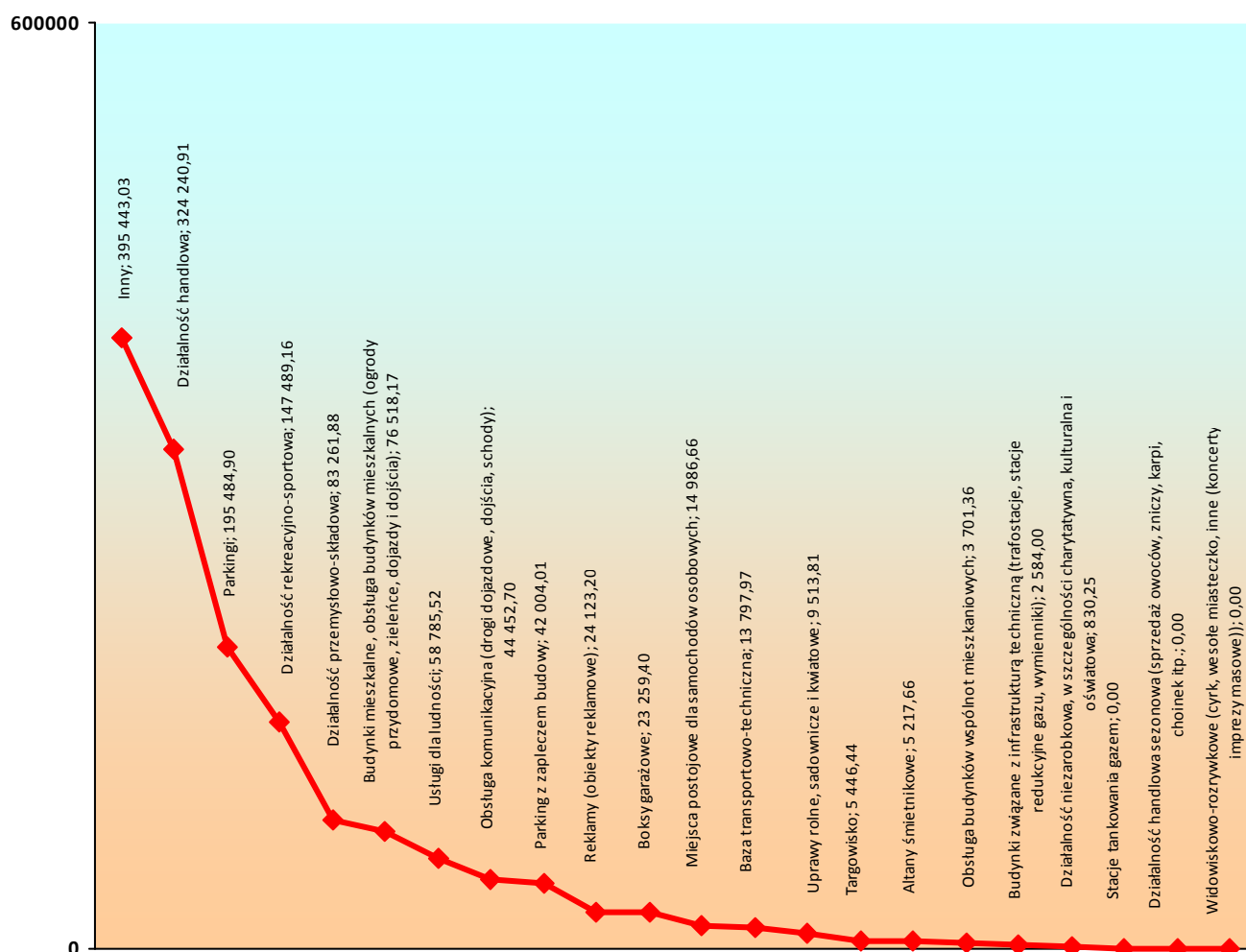


**TABELA Nr 75. Nieruchomości Miasta Kielce oddane w dzierżawę**  
wg stanu na dzień 31 grudnia 2018 roku oraz na dzień 31 grudnia 2019 roku

(IMK 130)

Cel dzierżawy	Stan na dzień 31 grudnia 2018 roku		Stan na dzień 31 grudnia 2019 roku		Zmiana wartości (5-3)
	Powierzchnia [w m <sup>2</sup> ]	Wartość (dochód) [w zł]	Powierzchnia [w m <sup>2</sup> ]	Wartość (dochód) [w zł]	
1	2	3	4	5	6
1. Działalność handlowa	11 427	289 094,50	12 018	324 240,91	35 146,41
2. Działalność handlowa sezonowa (sprzedaż owoców, zniczy, karpia, choinek itp.)	40	798,36	0	0,00	-798,36
3. Usługi dla ludności	3 553	53 133,18	7 128	58 785,52	5 652,34
4. Parkingi	10 758	181 740,39	11 908	195 484,90	13 744,51
5. Stacje tankowania gazem	289	2 214,00	0	0,00	-2 214,00
6. Boksy garażowe	181	21 222,42	3 763	23 259,40	2 036,98
7. Miejsca postojowe dla samochodów osobowych	2 032	11 071,23	3 848	14 986,66	3 915,43
8. Obsługa komunikacyjna (drogi dojazdowe, dojścia, schody)	7 987	47 990,75	7 611	44 452,70	-3 538,05
9. Działalność przemysłowa - składowa	8 050	72 396,28	11 916	83 261,88	10 865,60
10. Reklamy (obiekty reklamowe)	15	14 738,30	15	24 123,20	9 384,90
11. Budynki związane z infrastrukturą techniczną (trafostacje, stacje redukcyjne gazu, wymienniki)	3 697	28,68	4 094	2 584,00	2 555,32
12. Budynki mieszkalne, obsługa budynków mieszkalnych (ogrody przydomowe, zieleńce, dojazdy i dojścia)	59 521	61 782,54	71 092	76 518,17	14 735,63
13. Obsługa budynków wspólnot mieszkaniowych	171 301	4 900,51	176 364	3 701,36	-1 199,15
14. Uprawy rolne, sadownicze i kwiatowe	3 095 254	9 149,68	2 681 392	9 513,81	364,13
15. Widowiskowo - rozrywkowe - cyrk - wesole miasteczko - inne (koncerty, imprezy masowe)	654	11 297,30	0	0,00	-11 297,30
16. Altany śmietnikowe	548	5 077,50	844	5 217,66	140,16
17. Targowisko	3 456	5 446,44	3 456	5 446,44	0,00
18. Parking z zapleczem budowy	2 393	28 920,74	4 566	42 004,01	13 083,27
19. Baza transportowo- techniczna	7 295	8 700,60	14 202	13 797,97	5 097,37
20. Działalność rekreacyjno - sportowa	94 804	144 607,80	97 760	147 489,16	2 881,36
21. Działalność niezarobkowa, w szczególności charytatywna, kulturalna i oświatowa	6 703	8 244,70	2 146	830,25	-7 414,45
22. Inny	75 220	366 642,46	79 804	395 443,03	28 800,57
<b>RAZEM</b>	<b>3 565 178</b>	<b>1 349 198,36</b>	<b>512 535</b>	<b>1 471 141,03</b>	<b>121 942,67</b>

**WYKRES Nr 38. Dochód z tytułu dzierżawy nieruchomości Miasta Kielce**  
wg stanu na dzień 31 grudnia 2019 roku.



**TABELA Nr 76. Oddawanie nieruchomości Miasta Kielce w użytkowanie wieczyste**  
wg stanu na dzień 31 grudnia 2018 roku oraz na dzień 31 grudnia 2019 roku

(IMK 130)

Stan na dzień 31 grudnia 2018 roku			Stan na dzień 31 grudnia 2019 roku			Zmiana wartości		Zmiana powierzchni (6-3)
Kwota I opłaty [w zł]	Kwota opłaty rocznej [w zł]	Powierzchnia [w m <sup>2</sup> ]	Kwota I opłaty [w zł]	Kwota opłaty rocznej [w zł]	Powierzchnia [w m <sup>2</sup> ]	Oplaty I (4-1)	Oplaty rocznej (5-2)	
1	2	3	4	5	6	7	8	9
90 867	0	4 066	0	0	0	-90 867	0	-4 066

**TABELA Nr 77. Powierzchnia nieruchomości Miasta Kielce oddanych w trwały zarząd**  
wg stanu na dzień 31 grudnia 2018 roku oraz na dzień 31 grudnia 2019 roku

(IMK 131) w m<sup>2</sup>

Stan na dzień 31 grudnia 2018 roku	Stan na dzień 31 grudnia 2019 roku	Zmiana powierzchni (2-1)
1	2	3
3 384 326	3 461 104	76 778

**TABELA Nr 78. Powierzchnia nieruchomości Miasta Kielce oddanych w użyczenie**  
wg stanu na dzień 31 grudnia 2018 roku oraz na dzień 31 grudnia 2019 roku

(IMK 131) w m<sup>2</sup>

Stan na dzień 31 grudnia 2018 roku	Stan na dzień 31 grudnia 2019 roku	Zmiana powierzchni (2-1)
1	2	3
208 832	192 577	-16 255

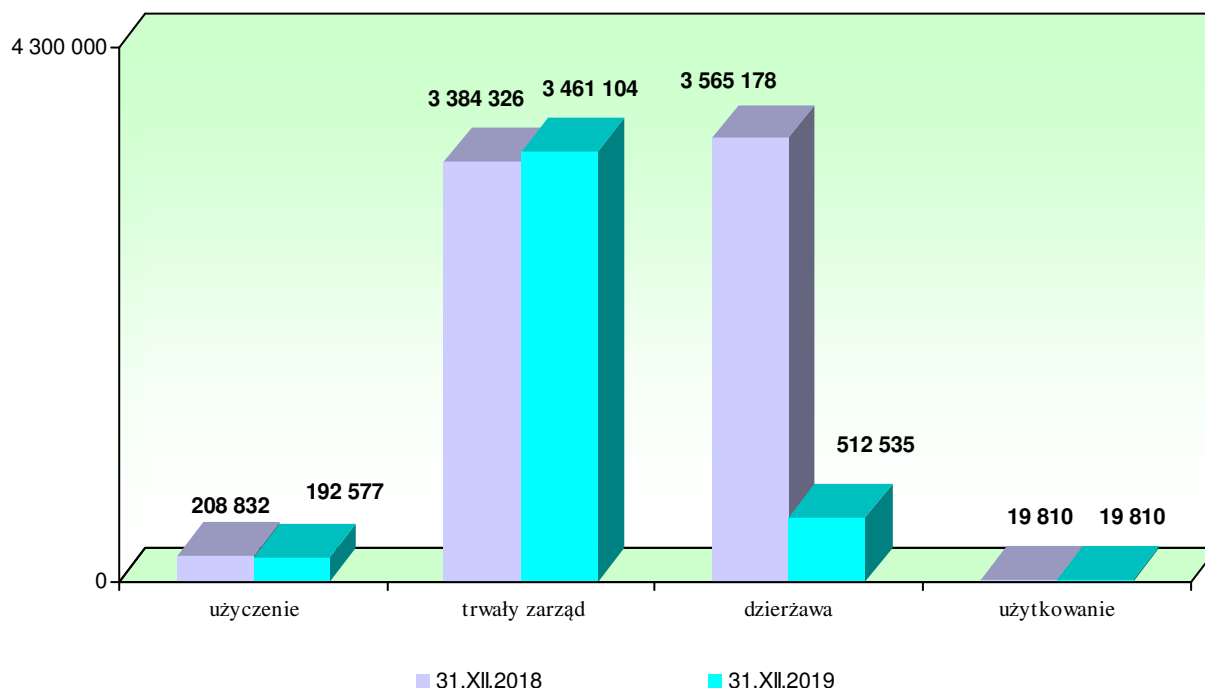


**TABELA Nr 79. Nieruchomości Miasta Kielce oddane w użytkowanie**  
wg stanu na dzień 31 grudnia 2018 roku oraz na dzień 31 grudnia 2019 roku

(IMK 130)

Stan na dzień 31 grudnia 2018 roku		Stan na dzień 31 grudnia 2019 roku		Zmiana powierzchni (3-1)	Zmiana wartości (4-2)
Powierzchnia [ w m <sup>2</sup> ]	Kwota [w zł]	Powierzchnia [ w m <sup>2</sup> ]	Kwota [w zł]		
1	2	3	4	5	6
19 810	69 454,29	19 810	69 454,29	0	0

**WYKRES Nr 39. Powierzchnia gruntów Miasta Kielce oddanych w użyczenie, trwały zarząd, dzierżawę i użytkowanie**  
wg stanu na dzień 31 grudnia 2018 roku oraz na dzień 31 grudnia 2019 roku [w m<sup>2</sup>]



**TABELA Nr 80. Udostępnienie nieruchomości stanowiących własność Miasta Kielce pod budowę urządzeń infrastruktury technicznej**  
wg stanu na dzień 31 grudnia 2018 roku oraz na dzień 31 grudnia 2019 roku

(IMK 131)

Stan na dzień 31 grudnia 2018 roku			Stan na dzień 31 grudnia 2019 roku		
Liczba umów	Liczba działek	Kwota odszkodowania [w zł]	Liczba umów	Liczba działek	Kwota odszkodowania [w zł]
64	99	195 433,61	101	203	226 807,53

**TABELA Nr 81. Pozostałe formy gospodarowania mieniem Miasta Kielce**  
wg stanu na dzień 31 grudnia 2018 roku oraz na dzień 31 grudnia 2019 roku

(IMK 131)

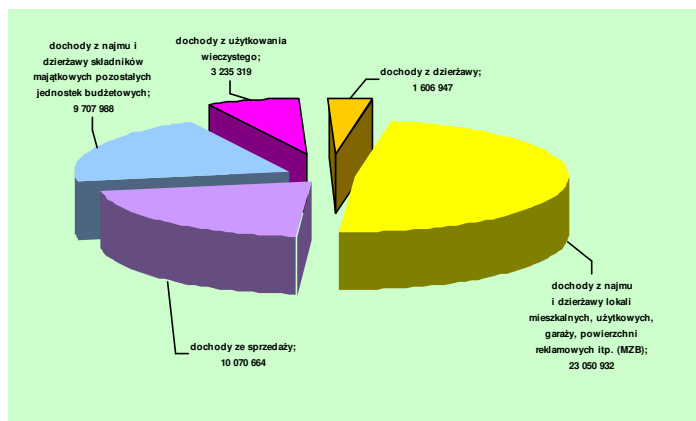
Forma prawna	Stan na dzień 31 grudnia 2018 roku		Stan na dzień 31 grudnia 2019 roku		Zmiana wartości (5-3)
	Powierzchnia w m <sup>2</sup>	Wartość (dochód) [w zł]	Powierzchnia [w m <sup>2</sup> ]	Wartość (dochód) [w zł]	
1	2	3	4	5	6
Czasowe zajęcie nieruchomości	7 563,00	195 433,61	11 751,40	226 807,53	31 373,92
Ustanowienie służebności	2 538,00	149 429,01	3 320,00	418 629,69	269 200,68
Prawo do używania nazwy Miasto Kielce oraz herbu	0,00	0,00	0,00	0,00	0,00
Bezumowne korzystanie	165 486,00	188 321,53	193 635,14	343 581,81	155 260,28
Czasowe udostępnienie dla celów handlowo-usługowych	0,00	0,00	0,00	0,00	0,00
Inne formy	0,00	0,00	0,00	0,00	0,00

**TABELA Nr 82. Wpływy z tytułu gospodarowania mieniem Miasta Kielce**  
wg stanu na dzień 31 grudnia 2018 roku oraz na dzień 31 grudnia 2019 roku

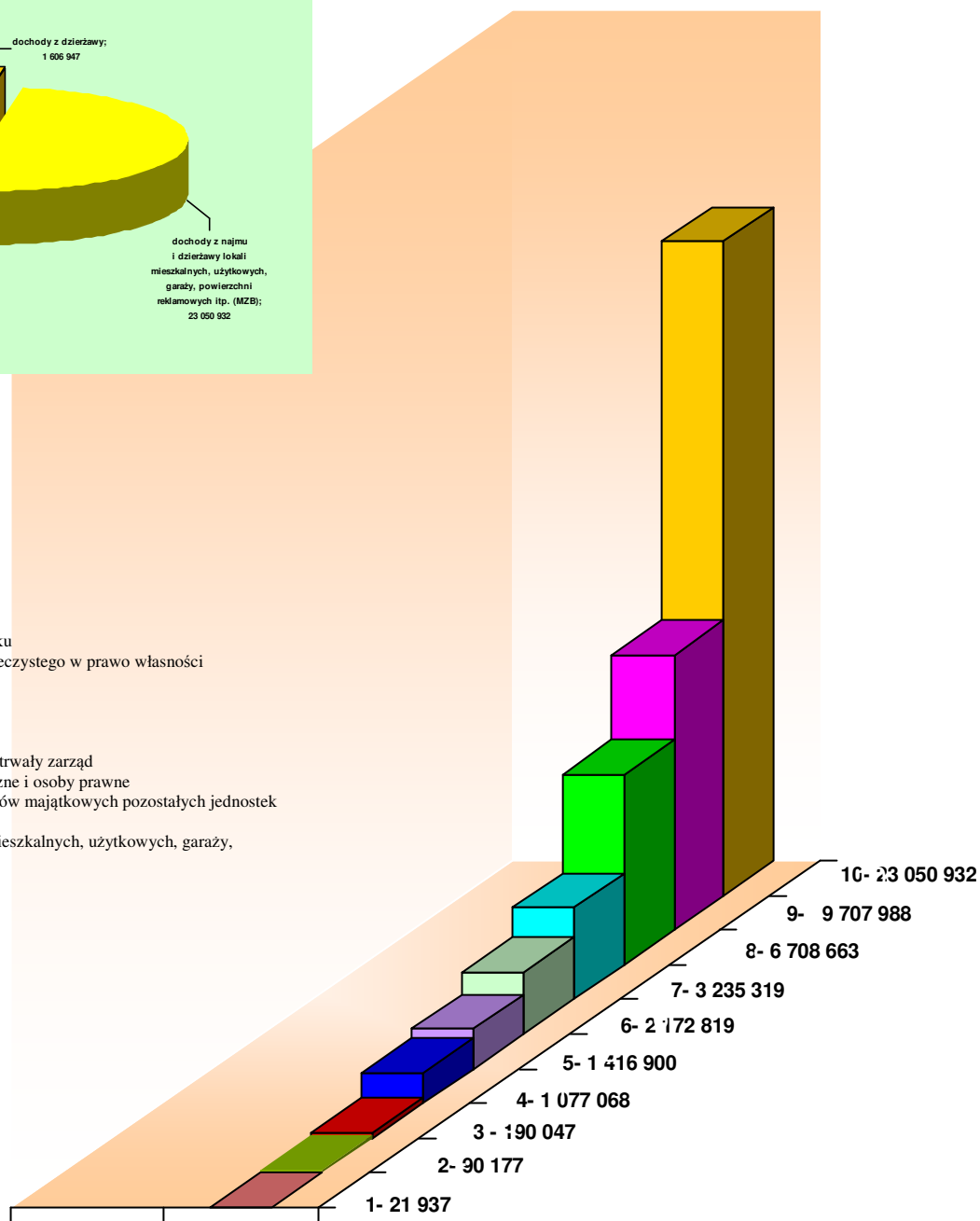
(IMK 134) w zł

Dochody z mienia	Plan na 2018 rok	Wykonanie na dzień 30 czerwca 2018 roku	Wykonanie na dzień 31 grudnia 2018 roku	Plan na 2019 rok	Wykonanie na dzień 30 czerwca 2019 roku	Wykonanie na dzień 31 grudnia 2019 roku
<b>1. Dochody ze sprzedaży, w tym:</b>						
Sprzedaż nieruchomości – osoby fizyczne i osoby prawne	4 135 000	314 331,89	4 204 095,44	4 000 000	442 147,43	6 708 662,95
Sprzedaż mieszkań	3 000 000	1 941 449,95	4 063 583,77	3 000 000	416 980,00	2 172 818,50
Sprzedaż lokali użytkowych	2 690 000	1 059 363,89	3 261 755,11	1 800 000	557 785,00	1 077 068,47
Sprzedaż garaży	0	0,00	0,00	0	0,00	0,00
Przekształcenie prawa użytkowania wieczystego w prawo własności	700 000	125 749,43	177 190,15	200 000	76 420,87	90 177,26
Sprzedaż prawa wieczystego użytkowania	0	0,00	0,00	0,00	0,00	0,00
Pozostałe dochody ze sprzedaży majątku	190 000	70 177,20	243 132,53	150 000	4 138,61	21 936,88
<b>RAZEM</b>	<b>10 715 000</b>	<b>3 511 072,36</b>	<b>11 949 757,00</b>	<b>9 150 000</b>	<b>1 497 471,91</b>	<b>10 070 664,06</b>
<b>2. Dochody z dzierżawy, w tym:</b>						
Dzierżawa gruntów komunalnych	1 720 000	737 566,83	1 354 189,67	1 200 000	751 612,13	1 416 900,22
Dzierżawa targowisk miejskich	0	0,00	0,00	0	0,00	0,00
Inne wpływy (m.in. leasing, bezumowne korzystanie, czasowe zajęcie, itp.)	80 000	35 672,03	106 685,04	50 000	19 877,90	190 046,81
<b>RAZEM</b>	<b>1 800 000</b>	<b>773 238,86</b>	<b>1 460 874,71</b>	<b>1 250 000</b>	<b>771 490,03</b>	<b>1 606 947,03</b>
<b>3. Dochody z użytkowania wieczystego, w tym:</b>						
Użytkowanie wieczyste, użytkowanie, trwałe zarząd – I opłaty oraz opłaty roczne, zniesienie współwłasności	4 653 000	4 004 194,77	4 378 128,81	3 545 639	3 099 404,65	3 235 318,93
<b>RAZEM</b>	<b>4 653 000</b>	<b>4 004 194,77</b>	<b>4 378 128,81</b>	<b>3 545 639</b>	<b>3 099 404,65</b>	<b>3 235 318,93</b>
<b>4. Dochody z najmu i dzierżawy lokali mieszkalnych, użytkowych, garaży, powierzchni reklamowych itp. (MZB)</b>	<b>23 841 000</b>	<b>11 860 316,04</b>	<b>23 643 298,16</b>	<b>23 129 500</b>	<b>11 466 015,00</b>	<b>23 050 932,47</b>
<b>5. Dochody z najmu i dzierżawy składników majątkowych pozostałych jednostek budżetowych</b>	<b>11 265 784</b>	<b>4 563 025,58</b>	<b>9 038 315,69</b>	<b>10 136 094</b>	<b>5 015 391,87</b>	<b>9 707 987,65</b>
<b>OGÓLEM</b>	<b>52 274 784</b>	<b>24 711 847,61</b>	<b>50 470 374,37</b>	<b>47 211 233</b>	<b>21 849 773,46</b>	<b>47 671 850,14</b>

**WYKRES Nr 40. Wpływy z tytułu gospodarowania mieniem Miasta Kielce  
wg stanu na dzień 31 grudnia 2019 roku**



- 1 Pozostałe dochody ze sprzedaży majątku
- 2 Przekształcenie prawa użytkowania wieczystego w prawo własności
- 3 Inne wpływy
- 4 Sprzedaż lokali użytkowych
- 5 Dzierżawa gruntów komunalnych
- 6 Sprzedaż mieszkań
- 7 Użytkowanie wieczyste, użytkowanie, trwałe zarząd
- 8 Sprzedaż nieruchomości – osoby fizyczne i osoby prawne
- 9 Dochody z najmu i dzierżawy składników majątkowych pozostałych jednostek budżetowych
- 10 Dochody z najmu i dzierżawy lokali mieszkalnych, użytkowych, garaży, powierzchni reklamowych itp. (MZB)



# ROZDZIAŁ IV

## INNE INFORMACJE

### DOTYCZĄCE MIENIA KOMUNALNEGO MIASTA KIELCE

**TABELA Nr 83. Zasoby mieszkaniowe oraz wpływy z czynszów lokali mieszkalnych i użytkowych w zasobach będących własnością lub pozostających we współwłasności Miasta Kielce**  
wg stanu na dzień 31 grudnia 2018 roku oraz na dzień 31 grudnia 2019 roku

(IMK 031)		
Wyszczególnienie	Stan na dzień 31 grudnia 2018 roku	Stan na dzień 31 grudnia 2019 roku
1	2	3
<b>1. Własność Miasta Kielce</b>		
<b>Ilość budynków ogółem</b>	146	152
<i>w tym:</i>		
– budynki mieszkalne	108	110
– budynki użytkowe	38	42
<b>Ilość lokali ogółem</b>	1838	1739
<i>w tym:</i>		
– lokali mieszkalnych	1 622	1 520
– lokali użytkowych	216	219
<b>Powierzchnia ogółem (w m<sup>2</sup>)</b>	95 331	84 975
<i>w tym:</i>		
– lokali mieszkalnych	52 735	48 120
– lokali użytkowych	42 596	36 855
<b>2. Współwłasność Miasta Kielce</b>		
<b>Ilość budynków ogółem</b>	8	10
<i>w tym:</i>		
– budynki mieszkalne	6	7
– budynki użytkowe	2	3
<b>Ilość lokali ogółem</b>	100	109
<i>w tym:</i>		
– lokali mieszkalnych	56	63
– lokali użytkowych	44	46
<b>Powierzchnia ogółem (w m<sup>2</sup>)</b>	8 451	9 294
<i>w tym:</i>		
– lokali mieszkalnych	2 856	3 228
– lokali użytkowych	5 595	6 066
<b>3. Własność Miasta Kielce w budynkach pozostających w zarządzie Wspólnot Mieszkaniowych, Spółdzielni Mieszkaniowych i innych.</b>		
– ilość lokali mieszkalnych	2 126	2 093
– powierzchnia lokali mieszkalnych (w m <sup>2</sup> )	86 130	84 731
– ilość lokali użytkowych	155	158
– powierzchnia lokali użytkowych (w m <sup>2</sup> )	13 771	13 708

#### WPLÝWY

Wyszczególnienie	Stan na dzień 31 grudnia 2018 roku	Stan na dzień 31 grudnia 2019 roku
Czynsze z lokali mieszkalnych	16 768 233,14	16 479 908,26
Czynsze z lokali użytkowych	9 010 418,44	8 751 932,86

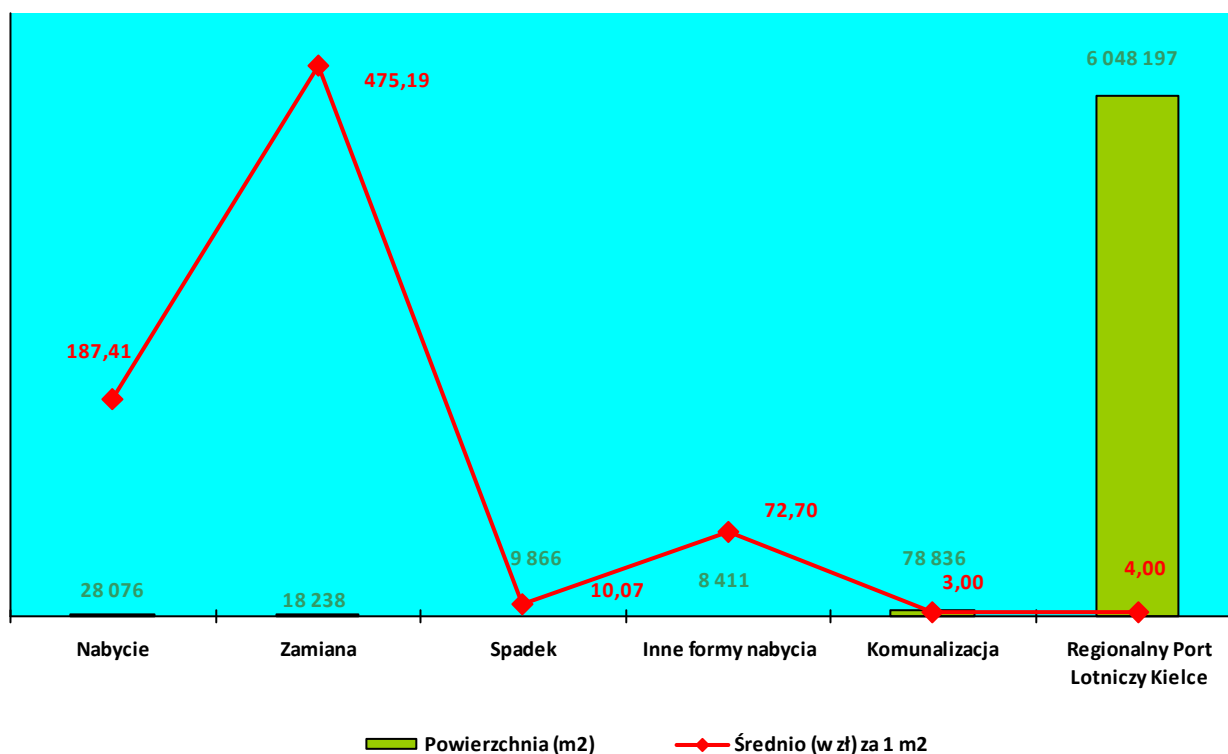
**TABELA Nr 84. Nabywanie nieruchomości na rzecz Miasta Kielce**  
wg stanu na dzień 31 grudnia 2018 roku oraz na dzień 31 grudnia 2019 roku

(IMK 132)

Tryb nabycia	Stan na dzień 31 grudnia 2018 roku		Stan na dzień 31 grudnia 2019 roku	
	Powierzchnia nabytego gruntu [w ha]	Wartość nabytego gruntu [w zł]	Powierzchnia nabytego gruntu [w ha]	Wartość nabytego gruntu [w zł]
1	2	3	4	5
1. Pierwokup	0,0000	0,00	0,0000	0,00
2. Przejęcie za zobowiązania podatkowe	0,2432	304 095,68	0,0000	0,00
3. Nabycie	6,9775	24 799 716,42	2,8076	5 261 743,00
4. Zamiana	0,0000	0,00	1,8238	8 666 540,00
5. Zrzeczenie	0,0000	0,00	0,0000	0,00
6. Spadek	1,3944	70 467,00	0,9866	99 359,00
7. Darowizna	0,2468	482 997,00	0,0000	0,00
8. Inne formy nabycia	0,6545	511 680,00	0,8411	611 480,00
9. Komunalizacja	25,5984	767 952,00	7,8836	236 514,00
10. Nabycie – Regionalny Port Lotniczy Kielce	604,8197	24 181 888,13	604,8197	24 181 888,13
<b>RAZEM</b>	<b>639,9345</b>	<b>51 118 769,23</b>	<b>619,1624</b>	<b>39 057 524,13</b>

Uwaga: Dane w poz.10 w tabeli Nr 84 dotyczą całości gruntu nabytego pod budowę Regionalnego Portu Lotniczego Kielce.

**WYKRES Nr 41. Powierzchnia i średnia cena nieruchomości nabytych na rzecz Miasta Kielce**  
wg stanu na dzień 31 grudnia 2019 roku

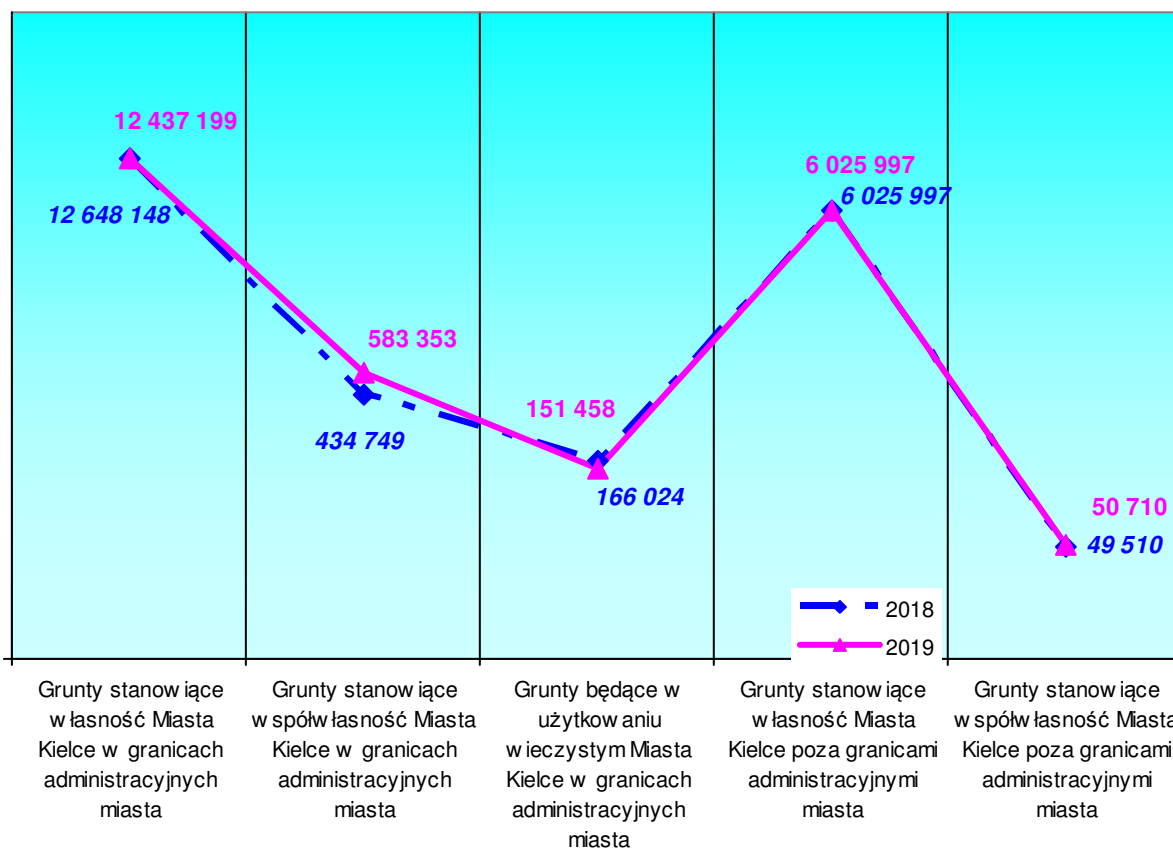


**TABELA Nr 85. Wartość księgowa gruntów stanowiących własność, współwłasność oraz będących w użytkowaniu wieczystym Miasta Kielce**  
wg stanu na dzień 31 grudnia 2018 roku oraz na dzień 31 grudnia 2019 roku

Grundy	Stan na dzień 31 grudnia 2018 roku		Stan na dzień 31 grudnia 2019 roku	
	Powierzchnia [w m <sup>2</sup> ]	Wartość księgowa [w zł]	Powierzchnia [w m <sup>2</sup> ]	Wartość księgowa [w zł]
1	2	3	4	5
1. Grunty stanowiące własność, współwłasność i będące w użytkowaniu wieczystym Miasta Kielce w granicach administracyjnych miasta, w tym:	<b>13 248 921</b>	<b>231 695 350</b>	<b>13 172 010</b>	<b>255 903 203</b>
— Grunty stanowiące własność Miasta Kielce	12 648 148	203 997 543	12 437 199	228 091 649
— Grunty stanowiące współwłasność Miasta Kielce	434 749	1 308 132	583 353	3 310 804
— Grunty będące w użytkowaniu wieczystym Miasta Kielce	166 024	26 389 675	151 458	24 500 750
2. Grunty stanowiące własność, współwłasność i będące w użytkowaniu wieczystym Miasta Kielce poza granicami administracyjnymi miasta, w tym:	<b>6 075 507</b>	<b>24 213 526</b>	<b>6 076 707</b>	<b>24 218 260</b>
— Grunty stanowiące własność Miasta Kielce	6 025 997	24 110 744	6 025 997	24 110 744
— Grunty stanowiące współwłasność Miasta Kielce	49 510	102 782	50 710	107 516
— Grunty będące w użytkowaniu wieczystym Miasta Kielce	0	0	0	0
<b>OGÓŁEM GRUNTY MIASTA KIELCE (1+2)</b>	<b>19 324 428</b>	<b>255 908 876</b>	<b>19 248 717</b>	<b>280 121 463</b>

Uwaga: Dane w tabeli Nr 85 i na wykresie Nr 42 dotyczą wyłącznie gruntów zaewidencjonowanych w Urzędzie Miasta Kielce.

**WYKRES Nr 42. Zmiany powierzchni gruntów stanowiących własność, współwłasność oraz będących w użytkowaniu wieczystym Miasta Kielce**  
wg stanu na dzień 31 grudnia 2018 roku oraz na dzień 31 grudnia 2019 roku



**TABELA Nr 86. Obiekty inżynierskie Miasta Kielce**  
wg stanu na dzień 31 grudnia 2018 roku oraz na dzień 31 grudnia 2019 roku

(IMK 027)

Rodzaj obiektu	Ilość w sztukach wg stanu na dzień		Powierzchnia w m <sup>2</sup> wg stanu na dzień	
	31 grudnia 2018 roku	31 grudnia 2019 roku	31 grudnia 2018 roku	31 grudnia 2019 roku
1	2	3	4	5
1. Mosty	32	32	5 529	5 529
2. Wiadukty	18	18	17 265	17 265
3. Estakady	0	0	0	0
4. Tunele	1	1	426	426
5. Przejścia podziemne	7	7	2 501	2 501
6. Kładki dla pieszych	30	31	2 965	3 174
7. Przepusty	66	70	2 420	2 463
8. Konstrukcje oporowe	13	13	2 740	2 740
9. Inne	6	6	1 000	1 000

**TABELA Nr 87. Obiekty kanalizacyjne Miasta Kielce**  
wg stanu na dzień 31 grudnia 2018 roku oraz na dzień 31 grudnia 2019 roku

(IMK 028)

Rodzaj obiektu	JM	Stan na dzień 31 grudnia 2018 roku	Stan na dzień 31 grudnia 2019 roku
1	2	3	4
1. Kanalizacja deszczowa	m	375 875	381 241
2. Rowy i cieki	m	35 620	35 620
3. Studnie	szt.	15	15
4. Źródła	szt.	84	84
5. Fontanny	szt.	5	5
6. Kratki wodno - ściekowe	szt.	5 413	5 718
7. Brodziki	szt.	0	0
8. Zraszacze	szt.	0	0
9. Pompownie wody	szt.	1	4
10. Pitniki	szt.	7	7
11. Rowy przydrożne	m	46 100	46 100
12. Oczyszczalnia ścieków	szt.	57	57
13. Szalety	szt.	15	12
14. Sieć wodociągowa	m	95 324	97 273
15. Kanalizacja sanitarna	m	86 608	90 242
16. Przepompownie ścieków	szt.	7	12
17. Inne	m	6 253	6 251

**TABELA Nr 88. Tereny zagospodarowane zielenią**  
wg stanu na dzień 31 grudnia 2018 roku oraz na dzień 31 grudnia 2019 roku

(IMK 029)

Wyszczególnienie	Stan na dzień 31 grudnia 2018 roku		Stan na dzień 31 grudnia 2019 roku	
	Powierzchnia [w ha]	Ilość obiektów [w szt.]	Powierzchnia [w ha]	Ilość obiektów [w szt.]
1	2	3	4	5
Parki	69,1400	8	69,1400	8
Zieleńce	5,2699	5	6,6676	8
Promenady	0,0000	0	0,0000	0
Bulwary	5,0000	1	5,0000	1
Ogrody botaniczne, zoologiczne, jordanowskie i zabytkowe	13,7239	1	13,7239	1
Cmentarze	24,7399	3	24,7399	3
Zieleń towarzysząca	140 000	1	0,0000	0
Skwery	0,0000	0	0,0000	0
Inne	0,0000	0	0,0000	0

**TABELA Nr 89. Dobra kultury i zbiory biblioteczne znajdujące się w Mieście Kielce**  
wg stanu na dzień 31 grudnia 2018 roku oraz na dzień 31 grudnia 2019 roku

(IMK 030)

Dobra kultury	Stan na dzień 31 grudnia 2018 roku		Stan na dzień 31 grudnia 2019 roku	
	Wartość [w zł]	Ilość [w szt.]	Wartość [w zł]	Ilość [w szt.]
1	2	3	4	5
Ekspozycje historyczne	1 440 922	9 092	1 501 817	9 509
Ekspozycje współczesne	6 022 733	9 068	6 202 443	9 163
Ekspozycje etnograficzne	55 855	1 849	56 365	1 894

Zbiory biblioteczne	Stan na dzień 31 grudnia 2018 roku			Stan na dzień 31 grudnia 2019 roku		
	Wartość [w zł]	Ilość zbiorów	Ilość sztuk w zbiorze	Wartość [w zł]	Ilość zbiorów	Ilość sztuk w zbiorze
1	2	3	4	5	6	7
Książki (zwarte)	7 936 818	101	1 093 827	8 087 172	98	1 070 196
Periodyki	83 369	98	4 034	91 575	99	4 176
Katalogi i inne specjalne	57 158	3	4 302	59 914	3	4 524
Zbiory specjalne	104 954	6	6 266	106 004	6	6 326
Wydawnictwa broszurowe	312 481	12	26 206	348 057	12	28 630
Zbiory archiwalne	1	17	600	1	17	600
Książka mówiona	44 480	2 439	2 640	46 139	2 556	2 624
Kroniki filmowe	6 162	43	137	6 162	43	137
Multi-media (płyty DVD i CD)	151 599	135	5 879	150 601	136	5 905
Zbiory audiowizualne (kasety video i magnetofonowe)	24 753	41	1 739	20 792	13	1 433
Programy komputerowe	1 198	1	20	1 198	1	20
Inne	196 163	12	14 957	246 797	662	17 361

**TABELA Nr 90. Obiekty inżynierskie stanowiące własność „Wodociągów Kieleckich”, Spółka z o. o. w Kielcach, położone na terenie Miasta Kielce**  
wg stanu na dzień 31 grudnia 2018 roku oraz na dzień 31 grudnia 2019 roku

(IMK 141)

Rodzaj obiektu	Ilość w sztukach wg stanu na dzień		Powierzchnia w m <sup>2</sup> wg stanu na dzień	
	31 grudnia 2018 roku	31 grudnia 2019 roku	31 grudnia 2018 roku	31 grudnia 2019 roku
1	2	3	4	5
1. Stacja uzdatniania wody	0	0	0,00	0,00
2. Pompownie wody	11	11	1 312,34	1 312,34
3. Hydroforownie wody	2	2	387,00	387,00
4. Oczyszczalnia ścieków	0	0	0,00	0,00

**TABELA Nr 91. Obiekty kanalizacyjne stanowiące własność „Wodociągów Kieleckich”, Spółka z o. o. w Kielcach, położone na terenie Miasta Kielce**  
wg stanu na dzień 31 grudnia 2018 roku oraz na dzień 31 grudnia 2019 roku

(IMK 142)

Rodzaj obiektu	JM	Stan na dzień 31 grudnia 2018 roku	Stan na dzień 31 grudnia 2019 roku
1	2	3	4
Studnie	szt.	28	28
Pompownie	szt.	20	20
Oczyszczalnia ścieków	szt.	0	0
Sieć wodociągowa	km	281,83	285,02
Magistrale wodociągowe	km	78,56	78,56
Sieć kanalizacyjna	km	288,75	290,61



**TABELA Nr 92. Wpływy z tytułu gospodarowania mieniem Miasta Kielce realizowane przez jednostki organizacyjne Miasta Kielce i „Wodociągi Kieleckie”, Sp. z o.o.**  
wg stanu na dzień 31 grudnia 2018 roku oraz na dzień 31 grudnia 2019 roku

(IMK 143) w zł						
Wpływy z mienia	Plan na 2018 rok	Wykonanie na dzień 30 czerwca 2018 roku	Wykonanie na dzień 31 grudnia 2018 roku	Plan na 2019 rok	Wykonanie na dzień 30 czerwca 2019 roku	Wykonanie na dzień 31 grudnia 2019 roku
<b>1. WPŁYWY Z TYTUŁU OPŁAT ZA WODĘ I ODPROWADZENIE ŚCIEKÓW, w tym:</b>						
Oplaty za wodę	13 365 513,55	6 040 941,86	12 311 296,52	13 790 488,46	5 990 527,05	12 287 307,57
Oplaty za odprowadzenie ścieków	10 816 009,54	5 029 636,64	9 827 812,09	10 945 197,93	4 839 135,06	9 772 140,15
<b>RAZEM</b>	<b>24 181 523,09</b>	<b>11 070 578,50</b>	<b>22 139 108,61</b>	<b>24 735 686,39</b>	<b>10 829 662,11</b>	<b>22 059 447,72</b>
<b>2. WPŁYWY Z TYTUŁU OPŁAT ZA ZAJĘCIE PASA DROGOWEGO I ZA PARKOWANIE, w tym:</b>						
Oplaty za zajęcie pasa drogowego, w tym:						
- Oplaty za zajęcie pasa drogowego - handel		316 526,16	549 460,53		314 065,13	558 548,81
- Oplaty za zajęcie pasa drogowego - reklama		457 388,27	893 305,01		448 721,01	843 494,80
- Oplaty za zajęcie pasa drogowego – roboty		300 310,83	499 813,15		239 828,64	578 899,77
- Warunki techniczne		0,00	0,00			0,00
- Pozostałe		878 870,37	2 195 606,92		1 044 522,15	1 577 332,83
- Oplaty za przystanki		0,00	-52 883,05		-576 593,16	-595 367,36
- Odszkodowania i wpłaty za uszkodzone mienie		0,00	6 949,24		19 789,74	68 882,71
Oplaty za parkowanie, w tym:						
- Oplaty parkingowe (abonamenty, bilety)		2 218 542,55	4 526 565,88		2 325 359,51	4 714 926,26
- Oplaty karne (mandaty)		298 223,02	547 124,53		272 937,42	515 497,45
<b>RAZEM</b>	<b>8 937 352</b>	<b>4 469 861,20</b>	<b>9 165 942,21</b>	<b>7 956 000</b>	<b>4 088 630,44</b>	<b>8 262 215,27</b>
<b>3. WPŁYWY Z TYTUŁU OPŁATY CMENTARNEJ</b>						
Oplata cmentarna	2 000 000,00	909 350,00	1 971 028,22	2 000 000,00	993 745,49	2 072 424,75
<b>OGÓLEM</b>	<b>35 118 875,09</b>	<b>16 449 789,70</b>	<b>33 276 079,04</b>	<b>34 691 686,39</b>	<b>15 912 038,04</b>	<b>32 394 087,74</b>

## SPIS TABEL

<b>TABELA Nr 1.</b>	Majątek Miasta Kielce (aktywa trwałe i aktywa obrotowe) na stanie miejskich jednostek organizacyjnych (jednostek budżetowych, samorządowych instytucji kultury, samodzielnych publicznych zakładów opieki zdrowotnej, jednoosobowych spółek Miasta Kielce) wg stanu na dzień 31 grudnia 2018 roku oraz na dzień 31 grudnia 2019 roku.....	strona 6
<b>TABELA Nr 2.</b>	Wartości niematerialne i prawne wg stanu na dzień 31 grudnia 2018 roku oraz na dzień 31 grudnia 2019 roku.....	strona 9
<b>TABELA Nr 3.</b>	Wartość rzeczowych aktywów trwałych oraz powierzchnia gruntów i powierzchnia użytkowa budynków wg stanu na dzień 31 grudnia 2018 roku oraz na dzień 31 grudnia 2019 roku.....	strona 10
<b>TABELA Nr 4.</b>	Wartość oraz powierzchnia gruntów z uwzględnieniem prawa użytkowania wieczystego z podziałem na rodzaje wg stanu na dzień 31 grudnia 2018 roku oraz na dzień 31 grudnia 2019 roku.....	strona 13
<b>TABELA Nr 5.</b>	Wartość oraz powierzchnia gruntów z uwzględnieniem tytułów prawnych wg stanu na dzień 31 grudnia 2018 roku oraz na dzień 31 grudnia 2019 roku.....	strona 17
<b>TABELA Nr 6.</b>	Wartość, ilość oraz powierzchnia użytkowa budynków i lokali oraz spółdzielczego prawa do lokalu użytkowego i spółdzielczego własnościowego prawa do lokalu mieszkalnego z podziałem na rodzaje wg stanu na dzień 31 grudnia 2018 roku oraz na dzień 31 grudnia 2019 roku.....	strona 20
<b>TABELA Nr 7.</b>	Wartość obiektów inżynierii lądowej i wodnej z podziałem na rodzaje wg stanu na dzień 31 grudnia 2018 roku oraz na dzień 31 grudnia 2019 roku.....	strona 23
<b>TABELA Nr 8.</b>	Wartość oraz ilość maszyn i urządzeń technicznych z podziałem na podgrupy wg stanu na dzień 31 grudnia 2018 roku oraz na dzień 31 grudnia 2019 roku.....	strona 27-28
<b>TABELA Nr 9.</b>	Wartość oraz ilość środków transportu z podziałem na rodzaje wg stanu na dzień 31 grudnia 2018 roku oraz na dzień 31 grudnia 2019 roku.....	strona 31
<b>TABELA Nr 10.</b>	Wartość oraz ilość innych środków trwałych z podziałem na rodzaje wg stanu na dzień 31 grudnia 2018 roku oraz na dzień 31 grudnia 2019 roku.....	strona 33
<b>TABELA Nr 11.</b>	Zmiany w wartości środków trwałych (wg grup rodzajowych) w okresie od dnia 31 grudnia 2018 roku do dnia 31 grudnia 2019 roku.....	strona 35
<b>TABELA Nr 12.</b>	Wartość środków trwałych w budowie wg stanu na dzień 31 grudnia 2018 roku oraz na dzień 31 grudnia 2019 roku.....	strona 37
<b>TABELA Nr 13.</b>	Wartość środków przekazanych na poczet inwestycji wg stanu na dzień 31 grudnia 2018 roku oraz na dzień 31 grudnia 2019 roku.....	strona 37
<b>TABELA Nr 14.</b>	Wartość należności długoterminowych wg stanu na dzień 31 grudnia 2018 roku oraz na dzień 31 grudnia 2019 roku.....	strona 38
<b>TABELA Nr 15.</b>	Wartość długoterminowych aktywów finansowych wg stanu na dzień 31 grudnia 2018 roku oraz na dzień 31 grudnia 2019 roku.....	strona 38
<b>TABELA Nr 16.</b>	Długoterminowe rozliczenia międzyokresowe wg stanu na dzień 31 grudnia 2018 roku oraz na dzień 31 grudnia 2019 roku.....	strona 39
<b>TABELA Nr 17.</b>	Inne niż własność prawa majątkowe przysługujące jednostce wg stanu na dzień 31 grudnia 2018 roku oraz na dzień 31 grudnia 2019 roku.....	strona 39

<b>TABELA Nr 18.</b>	Zobowiązania zabezpieczone na majątku Miasta Kielce wg stanu na dzień 31 grudnia 2018 roku oraz na dzień 31 grudnia 2019 roku.....	strona <b>40</b>
<b>TABELA Nr 19.</b>	Wartość środków trwałych i wartości niematerialnych i prawnych przyjętych w leasing wg stanu na dzień 31 grudnia 2018 roku oraz na dzień 31 grudnia 2019 roku.....	strona <b>40</b>
<b>TABELA Nr 20.</b>	Wartość aktywów obrotowych wg stanu na dzień 31 grudnia 2018 roku oraz na dzień 31 grudnia 2019 roku.....	strona <b>41</b>
<b>TABELA Nr 21.</b>	Aktywa trwałe i obrotowe w jednostkach budżetowych wg stanu na dzień 31 grudnia 2018 roku oraz na dzień 31 grudnia 2019 roku.....	strona <b>46</b>
<b>TABELA Nr 22.</b>	Wartość rzeczowych aktywów trwałych oraz powierzchnia gruntów i powierzchnia użytkowa budynków w jednostkach budżetowych wg stanu na dzień 31 grudnia 2018 roku oraz na dzień 31 grudnia 2019 roku.....	strona <b>48-88</b>
<b>TABELA Nr 23.</b>	Aktywa trwałe i obrotowe w instytucjach kultury wg stanu na dzień 31 grudnia 2018 roku oraz na dzień 31 grudnia 2019 roku.....	strona <b>90</b>
<b>TABELA Nr 24.</b>	Wartość rzeczowych aktywów trwałych oraz powierzchnia gruntów i powierzchnia użytkowa budynków w samorządowych instytucjach kultury wg stanu na dzień 31 grudnia 2018 roku oraz na dzień 31 grudnia 2019 roku.....	strona <b>92-96</b>
<b>TABELA Nr 25.</b>	Aktywa trwałe i obrotowe w samodzielnym publicznym zakładzie opieki zdrowotnej wg stanu na dzień 31 grudnia 2018 roku oraz na dzień 31 grudnia 2019 roku.....	strona <b>97</b>
<b>TABELA Nr 26.</b>	Wartość rzeczowych aktywów trwałych oraz powierzchnia gruntów i powierzchnia użytkowa budynków w samodzielnym publicznym zakładzie opieki zdrowotnej wg stanu na dzień 31 grudnia 2018 roku oraz na dzień 31 grudnia 2019 roku.....	strona <b>99</b>
<b>TABELA Nr 27.</b>	Aktywa trwałe i obrotowe w jednoosobowych spółkach Miasta Kielce wg stanu na dzień 31 grudnia 2018 roku oraz na dzień 31 grudnia 2019 roku.....	strona <b>102</b>
<b>TABELA Nr 28.</b>	Wartości niematerialne i prawne wg stanu na dzień 31 grudnia 2018 roku oraz na dzień 31 grudnia 2019 roku.....	strona <b>103</b>
<b>TABELA Nr 29.</b>	Wartość rzeczowych aktywów trwałych oraz powierzchnia gruntów i powierzchnia użytkowa budynków wg stanu na dzień 31 grudnia 2018 roku oraz na dzień 31 grudnia 2019 roku.....	strona <b>104</b>
<b>TABELA Nr 30.</b>	Wartość oraz powierzchnia gruntów z uwzględnieniem prawa użytkowania wieczystego z podziałem na rodzaje wg stanu na dzień 31 grudnia 2018 roku oraz na dzień 31 grudnia 2019 roku.....	strona <b>105</b>
<b>TABELA Nr 31.</b>	Wartość oraz powierzchnia gruntów z uwzględnieniem tytułów prawnych wg stanu na dzień 31 grudnia 2018 roku oraz na dzień 31 grudnia 2019 roku.....	strona <b>107</b>
<b>TABELA Nr 32.</b>	Wartość, ilość oraz powierzchnia użytkowa budynków i lokali oraz spółdzielczego prawa do lokalu użytkowego i spółdzielczego własnościowego prawa do lokalu mieszkalnego z podziałem na rodzaje wg stanu na 31 grudnia 2018 roku oraz na dzień 31 grudnia 2019 roku.....	strona <b>108</b>
<b>TABELA Nr 33.</b>	Wartość obiektów inżynierii lądowej i wodnej z podziałem na rodzaje wg stanu na dzień 31 grudnia 2018 roku oraz na dzień 31 grudnia 2019 roku.....	strona <b>109</b>
<b>TABELA Nr 34.</b>	Wartość oraz ilość maszyn i urządzeń technicznych z podziałem na podgrupy wg stanu na dzień 31 grudnia 2018 roku oraz na dzień 31 grudnia 2019 roku.....	strona <b>110-111</b>

<b>TABELA Nr 35.</b>	Wartość oraz ilość środków transportu z podziałem na rodzaje wg stanu na dzień 31 grudnia 2018 roku oraz na dzień 31 grudnia 2019 roku.....	strona <b>112</b>
<b>TABELA Nr 36.</b>	Wartość oraz ilość innych środków trwałych z podziałem na rodzaje wg stanu na dzień 31 grudnia 2018 roku oraz na dzień 31 grudnia 2019 roku.....	strona <b>113</b>
<b>TABELA Nr 37.</b>	Zmiany w wartości środków trwałych (wg grup rodzajowych) w okresie od dnia 31 grudnia 2018 roku do dnia 31 grudnia 2019 roku.....	strona <b>114</b>
<b>TABELA Nr 38.</b>	Wartość środków trwałych w budowie wg stanu na dzień 31 grudnia 2018 roku oraz na dzień 31 grudnia 2019 roku.....	strona <b>114</b>
<b>TABELA Nr 39.</b>	Wielkość środków przekazanych na poczet inwestycji wg stanu na dzień 31 grudnia 2018 roku oraz na dzień 31 grudnia 2019 roku.....	strona <b>114</b>
<b>TABELA Nr 40.</b>	Wartość należności długoterminowych wg stanu na dzień 31 grudnia 2018 roku oraz na dzień 31 grudnia 2019 roku.....	strona <b>114</b>
<b>TABELA Nr 41.</b>	Wartość długoterminowych aktywów finansowych wg stanu na dzień 31 grudnia 2018 roku oraz na dzień 31 grudnia 2019 roku.....	strona <b>115</b>
<b>TABELA Nr 42.</b>	Długoterminowe rozliczenia międzyokresowe wg stanu na dzień 31 grudnia 2018 roku oraz na dzień 31 grudnia 2019 roku.....	strona <b>115</b>
<b>TABELA Nr 43.</b>	Wartość środków trwałych i wartości niematerialnych i prawnych przyjętych w leasing wg stanu na dzień 31 grudnia 2018 roku oraz na dzień 31 grudnia 2019 roku.....	strona <b>115</b>
<b>TABELA Nr 44.</b>	Inne niż własność prawa majątkowe przysługujące spółce wg stanu na dzień 31 grudnia 2018 roku oraz na dzień 31 grudnia 2019 roku.....	strona <b>115</b>
<b>TABELA Nr 45.</b>	Zobowiązania zabezpieczone na majątku spółki wg stanu na dzień 31 grudnia 2018 roku oraz na dzień 31 grudnia 2019 roku.....	strona <b>116</b>
<b>TABELA Nr 46.</b>	Wartość aktywów obrotowych wg stanu na dzień 31 grudnia 2018 roku oraz na dzień 31 grudnia 2019 roku.....	strona <b>116</b>
<b>TABELA Nr 47.</b>	Wartość akcji lub udziałów w jednoosobowych spółkach Miasta Kielce wg stanu na dzień 31 grudnia 2018 roku oraz na dzień 31 grudnia 2019 roku.....	strona <b>116</b>
<b>TABELA Nr 48.</b>	Wartość rzeczowych aktywów trwałych oraz powierzchnia gruntów i powierzchnia użytkowa budynków w jednoosobowych spółkach Miasta Kielce wg stanu na dzień 31 grudnia 2018 roku oraz na dzień 31 grudnia 2019 roku.....	strona <b>117-119</b>
<b>TABELA Nr 49.</b>	Aktywa trwałe i obrotowe w spółce, w której Miasto Kielce posiada powyżej 50% akcji wg stanu na dzień 31 grudnia 2018 roku oraz na dzień 31 grudnia 2019 roku.....	strona <b>120</b>
<b>TABELA Nr 50.</b>	Wartości niematerialne i prawne wg stanu na dzień 31 grudnia 2018 roku oraz na dzień 31 grudnia 2019 roku.....	strona <b>121</b>
<b>TABELA Nr 51.</b>	Wartość rzeczowych aktywów trwałych oraz powierzchnia gruntów i powierzchnia użytkowa budynków wg stanu na dzień 31 grudnia 2018 roku oraz na dzień 31 grudnia 2019 roku.....	strona <b>122</b>
<b>TABELA Nr 52.</b>	Wartość oraz powierzchnia gruntów z uwzględnieniem prawa użytkowania wieczystego z podziałem na rodzaje wg stanu na dzień 31 grudnia 2018 roku oraz na dzień 31 grudnia 2019 roku.....	strona <b>123</b>
<b>TABELA Nr 53.</b>	Wartość oraz powierzchnia gruntów z uwzględnieniem tytułów prawnych wg stanu na dzień 31 grudnia 2018 roku oraz na dzień 31 grudnia 2019 roku.....	strona <b>125</b>

<b>TABELA Nr 54.</b>	Wartość, ilość oraz powierzchnia użytkowa budynków i lokali oraz spółdzielczego prawa do lokalu użytkowego i spółdzielczego własnościowego prawa do lokalu mieszkalnego z podziałem na rodzaje wg stanu na dzień 31 grudnia 2018 roku oraz na dzień 31 grudnia 2019 roku.....	strona <b>126</b>
<b>TABELA Nr 55.</b>	Wartość obiektów inżynierii lądowej i wodnej z podziałem na rodzaje wg stanu na dzień 31 grudnia 2018 roku oraz na dzień 31 grudnia 2019 roku.....	strona <b>127</b>
<b>TABELA Nr 56.</b>	Wartość oraz ilość maszyn i urządzeń technicznych z podziałem na podgrupy wg stanu na dzień 31 grudnia 2018 roku oraz na dzień 31 grudnia 2019 roku.....	strona <b>128-129</b>
<b>TABELA Nr 57.</b>	Wartość oraz ilość środków transportu z podziałem na rodzaje wg stanu na dzień 31 grudnia 2018 roku oraz na dzień 31 grudnia 2019 roku.....	strona <b>130</b>
<b>TABELA Nr 58.</b>	Wartość oraz ilość innych środków trwałych z podziałem na rodzaje wg stanu na dzień 31 grudnia 2018 roku oraz na dzień 31 grudnia 2019 roku.....	strona <b>131</b>
<b>TABELA Nr 59.</b>	Zmiany w wartości środków trwałych (wg grup rodzajowych) w okresie od dnia 31 grudnia 2018 roku do dnia 31 grudnia 2019 roku.....	strona <b>132</b>
<b>TABELA Nr 60.</b>	Wartość środków trwałych w budowie wg stanu na dzień 31 grudnia 2018 roku oraz na dzień 31 grudnia 2019 roku.....	strona <b>132</b>
<b>TABELA Nr 61.</b>	Wielkość środków przekazanych na poczet inwestycji wg stanu na dzień 31 grudnia 2018 roku oraz na dzień 31 grudnia 2019 roku.....	strona <b>132</b>
<b>TABELA Nr 62.</b>	Wartość należności długoterminowych wg stanu na dzień 31 grudnia 2018 roku oraz na dzień 31 grudnia 2019 roku.....	strona <b>132</b>
<b>TABELA Nr 63.</b>	Wartość długoterminowych aktywów finansowych wg stanu na dzień 31 grudnia 2018 roku oraz na dzień 31 grudnia 2019 roku.....	strona <b>133</b>
<b>TABELA Nr 64.</b>	Długoterminowe rozliczenia międzyokresowe wg stanu na dzień 31 grudnia 2018 roku oraz na dzień 31 grudnia 2019 roku.....	strona <b>133</b>
<b>TABELA Nr 65.</b>	Inne niż własność prawa majątkowe przysługujące spółce wg stanu na dzień 31 grudnia 2018 roku oraz na dzień 31 grudnia 2019 roku.....	strona <b>133</b>
<b>TABELA Nr 66.</b>	Wartość aktywów obrotowych wg stanu na dzień 31 grudnia 2018 roku oraz na dzień 31 grudnia 2019 roku.....	strona <b>133</b>
<b>TABELA Nr 67.</b>	Wartość rzeczowych aktywów trwałych oraz powierzchnia gruntów i powierzchnia użytkowa budynków w spółce, w której Miasto Kielce posiada powyżej 50% akcji wg stanu na dzień 31 grudnia 2018 roku oraz na dzień 31 grudnia 2019 roku.....	strona <b>134</b>
<b>TABELA Nr 68.</b>	Wartość akcji lub udziałów posiadanych przez Miasto Kielce w pozostałych spółkach wg stanu na dzień 31 grudnia 2018 roku oraz na dzień 31 grudnia 2019 roku.....	strona <b>134</b>
<b>TABELA Nr 69.</b>	Wyniki finansowe jednoosobowych spółek Miasta Kielce oraz pozostałych spółek, w których Miasto Kielce posiada akcje lub udziały wg stanu na dzień 31 grudnia 2018 roku oraz na dzień 31 grudnia 2019 roku.....	strona <b>135</b>
<b>TABELA Nr 70.</b>	Zasób nieruchomości Miasta Kielce z podziałem na rodzaje gruntów w granicach administracyjnych Miasta Kielce wg stanu na dzień 31 grudnia 2018 roku oraz na dzień 31 grudnia 2019 roku.....	strona <b>138</b>
<b>TABELA Nr 71.</b>	Zasób nieruchomości Miasta Kielce z podziałem na rodzaje gruntów poza granicami administracyjnymi Miasta Kielce wg stanu na dzień 31 grudnia 2018 roku oraz na dzień 31 grudnia 2019 roku.....	strona <b>139</b>

<b>TABELA Nr 72.</b>	Powierzchnia nieruchomości będących w posiadaniu Miasta Kielce i jednostek organizacyjnych Miasta Kielce wg stanu na dzień 31 grudnia 2018 roku oraz na dzień 31 grudnia 2019 roku.....	strona 140
<b>TABELA Nr 73.</b>	Sprzedaż lokali komunalnych oraz garaży komunalnych wg stanu na dzień 31 grudnia 2018 roku oraz na dzień 31 grudnia 2019 roku.....	strona 140
<b>TABELA Nr 74.</b>	Sprzedaż nieruchomości Miasta Kielce, prawa własności na rzecz użytkownika wieczystego i przekształcenie prawa użytkowania wieczystego gruntów w prawo własności (bez lokali komunalnych i garaży komunalnych) wg stanu na dzień 31 grudnia 2018 roku oraz na dzień 31 grudnia 2019 roku.....	strona 141
<b>TABELA Nr 75.</b>	Nieruchomości Miasta Kielce oddane w dzierżawę wg stanu na dzień 31 grudnia 2018 roku oraz na dzień 31 grudnia 2019 roku.....	strona 142
<b>TABELA Nr 76.</b>	Oddawanie nieruchomości Miasta Kielce w użytkowanie wieczyste wg stanu na dzień 31 grudnia 2018 roku oraz na dzień 31 grudnia 2019 roku.....	strona 143
<b>TABELA Nr 77.</b>	Powierzchnia nieruchomości Miasta Kielce oddanych w trwały zarząd wg stanu na dzień 31 grudnia 2018 roku oraz na dzień 31 grudnia 2019 roku.....	strona 143
<b>TABELA Nr 78.</b>	Powierzchnia nieruchomości Miasta Kielce oddanych w użyczenie wg stanu na dzień 31 grudnia 2018 roku oraz na dzień 31 grudnia 2019 roku.....	strona 143
<b>TABELA Nr 79.</b>	Nieruchomości Miasta Kielce oddane w użytkowanie wg stanu na dzień 31 grudnia 2018 roku oraz na dzień 31 grudnia 2019 roku.....	strona 144
<b>TABELA Nr 80.</b>	Udostępnienie nieruchomości stanowiących własność Miasta Kielce pod budowę urządzeń infrastruktury technicznej wg stanu na dzień 31 grudnia 2018 roku oraz na dzień 31 grudnia 2019 roku.....	strona 144
<b>TABELA Nr 81.</b>	Pozostałe formy gospodarowania mieniem Miasta Kielce wg stanu na dzień 31 grudnia 2018 roku oraz na dzień 31 grudnia 2019 roku.....	strona 144
<b>TABELA Nr 82.</b>	Wpływy z tytułu gospodarowania mieniem Miasta Kielce wg stanu na dzień 31 grudnia 2018 roku oraz na dzień 31 grudnia 2019 roku.....	strona 145
<b>TABELA Nr 83.</b>	Zasoby mieszkaniowe oraz wpływy z czynszów lokali mieszkalnych i użytkowych w zasobach będących własnością lub pozostających we współwłasności Miasta Kielce wg stanu na dzień 31 grudnia 2018 roku oraz na dzień 31 grudnia 2019 roku.....	strona 147
<b>TABELA Nr 84.</b>	Nabywanie nieruchomości na rzecz Miasta Kielce wg stanu na dzień 31 grudnia 2018 roku oraz na dzień 31 grudnia 2019 roku.....	strona 148
<b>TABELA Nr 85.</b>	Wartość księgowa gruntów stanowiących własność, współwłasność oraz będących w użytkowaniu wieczystym Miasta Kielce wg stanu na dzień 31 grudnia 2018 roku oraz na dzień 31 grudnia 2019 roku.....	strona 149
<b>TABELA Nr 86.</b>	Obiekty inżynierskie Miasta Kielce wg stanu na dzień 31 grudnia 2018 roku oraz na dzień 31 grudnia 2019 roku.....	strona 150
<b>TABELA Nr 87.</b>	Obiekty kanalizacyjne Miasta Kielce wg stanu na dzień 31 grudnia 2018 roku oraz na dzień 31 grudnia 2019 roku.....	strona 150
<b>TABELA Nr 88.</b>	Tereny zagospodarowane zielenią wg stanu na dzień 31 grudnia 2018 roku oraz na dzień 31 grudnia 2019 roku.....	strona 150
<b>TABELA Nr 89.</b>	Dobra kultury i zbiory biblioteczne znajdujące się w Mieście Kielce wg stanu na dzień 31 grudnia 2018 roku oraz na dzień 31 grudnia 2019 roku.....	strona 151

<b>TABELA Nr 90.</b>	Obiekty inżynierskie stanowiące własność „Wodociągów Kieleckich”, Spółka z o. o. w Kielcach, położone na terenie Miasta Kielce wg stanu na dzień 31 grudnia 2018 roku oraz na dzień 31 grudnia 2019 roku.....	strona <b>151</b>
<b>TABELA Nr 91.</b>	Obiekty kanalizacyjne stanowiące własność „Wodociągów Kieleckich”, Spółka z o. o. w Kielcach, położone na terenie Miasta Kielce wg stanu na dzień 31 grudnia 2018 roku oraz na dzień 31 grudnia 2019 roku.....	strona <b>151</b>
<b>TABELA Nr 92.</b>	Wpływy z tytułu gospodarowania mieniem Miasta Kielce realizowane przez jednostki organizacyjne Miasta Kielce i „Wodociągi Kieleckie”, Sp. z o.o. wg stanu na dzień 31 grudnia 2018 roku oraz na dzień 31 grudnia 2019 roku.....	strona <b>152</b>

## SPIS WYKRESÓW

<b>WYKRES Nr 1.</b>	Struktura wartości brutto majątku Miasta Kielce w układzie podmiotowym wg stanu na dzień 31 grudnia 2019 roku.....	strona	<b>5</b>
<b>WYKRES Nr 2.</b>	Struktura wartości aktywów trwałych i obrotowych Miasta Kielce wg stanu na dzień 31 grudnia 2018 roku oraz na dzień 31 grudnia 2019 roku.....	strona	<b>7</b>
<b>WYKRES Nr 3.</b>	Struktura wartości brutto i netto aktywów Miasta Kielce wg stanu na dzień 31 grudnia 2018 roku oraz na dzień 31 grudnia 2019 roku.....	strona	<b>7</b>
<b>WYKRES Nr 4.</b>	Procentowy udział aktywów trwałych i obrotowych (netto) Miasta Kielce wg stanu na dzień 31 grudnia 2019 roku.....	strona	<b>8</b>
<b>WYKRES Nr 5.</b>	Struktura wartości niematerialnych i prawnych Miasta Kielce wg stanu na dzień 31 grudnia 2018 roku oraz na dzień 31 grudnia 2019 roku.....	strona	<b>9</b>
<b>WYKRES Nr 6.</b>	Struktura wartości netto rzeczowych aktywów trwałych wg stanu na dzień 31 grudnia 2019 roku.....	strona	<b>11</b>
<b>WYKRES Nr 7.</b>	Wartość oraz powierzchnia gruntów wg stanu na dzień 31 grudnia 2018 roku oraz na dzień 31 grudnia 2019 roku.....	strona	<b>14</b>
<b>WYKRES Nr 8.</b>	Wartość i powierzchnia gruntów z podziałem na rodzaje wg stanu na dzień 31 grudnia 2019 roku.....	strona	<b>15</b>
<b>WYKRES Nr 9.</b>	Powierzchnia gruntów z podziałem na rodzaje wg stanu na dzień 31 grudnia 2018 roku oraz na dzień 31 grudnia 2019 roku.....	strona	<b>16</b>
<b>WYKRES Nr 10.</b>	Struktura własnościowa gruntów komunalnych Miasta Kielce wraz z prawem użytkowania wieczystego (w m <sup>2</sup> ) wg stanu na dzień 31 grudnia 2018 roku oraz na dzień 31 grudnia 2019 roku.....	strona	<b>18</b>
<b>WYKRES Nr 11.</b>	Procentowy udział wartości netto poszczególnych rodzajów budynków i lokali wg stanu na dzień 31 grudnia 2019 roku.....	strona	<b>21</b>
<b>WYKRES Nr 12.</b>	Wartość netto oraz ilość budynków i lokali z podziałem na rodzaje wg stanu na dzień 31 grudnia 2018 roku oraz na dzień 31 grudnia 2019 roku.....	strona	<b>22</b>
<b>WYKRES Nr 13.</b>	Wartość netto maszyn i urządzeń technicznych z podziałem na podgrupy wg stanu na dzień 31 grudnia 2018 roku oraz na dzień 31 grudnia 2019 roku.....	strona	<b>29</b>
<b>WYKRES Nr 14.</b>	Wartość netto środków transportu z podziałem na rodzaje wg stanu na dzień 31 grudnia 2018 roku oraz na dzień 31 grudnia 2019 roku.....	strona	<b>30</b>
<b>WYKRES Nr 15.</b>	Wartość brutto innych środków trwałych z podziałem na rodzaje wg stanu na dzień 31 grudnia 2018 roku oraz na dzień 31 grudnia 2019 roku.....	strona	<b>34</b>
<b>WYKRES Nr 16.</b>	Struktura wartości brutto środków trwałych wg stanu na dzień 31 grudnia 2018 roku oraz na dzień 31 grudnia 2019 roku.....	strona	<b>36</b>
<b>WYKRES Nr 17.</b>	Wartość brutto środków trwałych w budowie i środków przekazanych na poczet inwestycji wg stanu na dzień 31 grudnia 2018 roku oraz na dzień 31 grudnia 2019 roku.....	strona	<b>37</b>
<b>WYKRES Nr 18.</b>	Struktura aktywów obrotowych wg stanu na dzień 31 grudnia 2018 roku oraz na dzień 31 grudnia 2019 roku.....	strona	<b>41</b>



<b>WYKRES Nr 19.</b>	Struktura wartości aktywów trwałych i obrotowych w jednostkach budżetowych wg stanu na dzień 31 grudnia 2018 roku oraz na dzień 31 grudnia 2019 roku.....	strona 46
<b>WYKRES Nr 20.</b>	Struktura wartości brutto rzeczowych aktywów trwałych w jednostkach budżetowych wg stanu na dzień 31 grudnia 2018 roku oraz na dzień 31 grudnia 2019 roku.....	strona 48
<b>WYKRES Nr 21.</b>	Struktura wartości aktywów trwałych i obrotowych w instytucjach kultury wg stanu na dzień 31 grudnia 2018 roku oraz na dzień 31 grudnia 2019 roku.....	strona 91
<b>WYKRES Nr 22.</b>	Struktura wartości brutto rzeczowych aktywów trwałych w samorządowych instytucjach kultury wg stanu na dzień 31 grudnia 2018 roku oraz na dzień 31 grudnia 2019 roku.....	strona 92
<b>WYKRES Nr 23.</b>	Struktura wartości aktywów trwałych i obrotowych w samodzielnym publicznym zakładzie opieki zdrowotnej wg stanu na dzień 31 grudnia 2018 roku oraz na dzień 31 grudnia 2019 roku.....	strona 98
<b>WYKRES Nr 24.</b>	Struktura wartości aktywów trwałych i obrotowych w jednoosobowych spółkach Miasta Kielce wg stanu na dzień 31 grudnia 2018 roku oraz na dzień 31 grudnia 2019 roku.....	strona 102
<b>WYKRES Nr 25.</b>	Struktura wartości niematerialnych i prawnych wg stanu na dzień 31 grudnia 2018 roku oraz na dzień 31 grudnia 2019 roku.....	strona 103
<b>WYKRES Nr 26.</b>	Struktura wartości brutto rzeczowych aktywów trwałych wg stanu na dzień 31 grudnia 2018 roku oraz na dzień 31 grudnia 2019 roku.....	strona 104
<b>WYKRES Nr 27.</b>	Wartość brutto oraz powierzchnia gruntów z uwzględnieniem prawa użytkowania wieczystego z podziałem na rodzaje wg stanu na dzień 31 grudnia 2019 roku.....	strona 106
<b>WYKRES Nr 28.</b>	Wartość brutto obiektów inżynierii lądowej i wodnej z podziałem na rodzaje wg stanu na dzień 31 grudnia 2019 roku.....	strona 109
<b>WYKRES Nr 29.</b>	Wartość akcji lub udziałów w jednoosobowych spółkach Miasta Kielce wg stanu na dzień 31 grudnia 2018 roku oraz na dzień 31 grudnia 2019 roku.....	strona 117
<b>WYKRES Nr 30.</b>	Struktura wartości aktywów trwałych i obrotowych w spółce, w której Miasto Kielce posiada powyżej 50% akcji wg stanu na dzień 31 grudnia 2018 roku oraz na dzień 31 grudnia 2019 roku.....	strona 121
<b>WYKRES Nr 31.</b>	Struktura wartości brutto rzeczowych aktywów trwałych w spółce, w której Miasto Kielce posiada powyżej 50% akcji wg stanu na dzień 31 grudnia 2018 roku oraz na dzień 31 grudnia 2019 roku.....	strona 122
<b>WYKRES Nr 32.</b>	Wartość oraz powierzchnia gruntów z uwzględnieniem prawa użytkowania wieczystego z podziałem na rodzaje wg stanu na dzień 31 grudnia 2019 roku.....	strona 124
<b>WYKRES Nr 33.</b>	Wartość brutto obiektów inżynierii lądowej i wodnej z podziałem na rodzaje wg stanu na dzień 31 grudnia 2019 roku.....	strona 127
<b>WYKRES Nr 34.</b>	Wartość akcji lub udziałów posiadanych przez Miasto Kielce w pozostałych spółkach wg stanu na dzień 31 grudnia 2019 roku.....	strona 135
<b>WYKRES Nr 35.</b>	Wyniki finansowe jednoosobowych spółek Miasta Kielce oraz pozostałych spółek, w których Miasto Kielce posiada akcje lub udziały wg stanu na dzień 31 grudnia 2018 roku oraz na dzień 31 grudnia 2019 roku.....	strona 136
<b>WYKRES Nr 36.</b>	Sprzedż lokali komunalnych oraz garaży komunalnych wg stanu na dzień 31 grudnia 2018 roku oraz na dzień 31 grudnia 2019 roku.....	strona 140

<b>WYKRES Nr 37.</b>	Sprzedaż nieruchomości Miasta Kielce, prawa własności na rzecz użytkownika wieczystego i przekształcenie prawa użytkowania wieczystego gruntów w prawo własności (bez lokali komunalnych i garaży komunalnych) wg stanu na dzień 31 grudnia 2018 roku oraz na dzień 31 grudnia 2019 roku.....	strona <b>141</b>
<b>WYKRES Nr 38.</b>	Dochód z tytułu dzierżawy nieruchomości Miasta Kielce wg stanu na dzień 31 grudnia 2019 roku.....	strona <b>143</b>
<b>WYKRES Nr 39.</b>	Powierzchnia gruntów Miasta Kielce oddanych w użyczenie, trwałe zarząd, dzierżawę i użytkowanie wg stanu na dzień 31 grudnia 2018 roku oraz na dzień 31 grudnia 2019 roku.....	strona <b>144</b>
<b>WYKRES Nr 40.</b>	Wpływy z tytułu gospodarowania mieniem Miasta Kielce wg stanu na dzień 31 grudnia 2019 roku.....	strona <b>146</b>
<b>WYKRES Nr 41.</b>	Powierzchnia i średnia cena nieruchomości nabytych na rzecz Miasta Kielce wg stanu na dzień 31 grudnia 2019 roku.....	strona <b>148</b>
<b>WYKRES Nr 42.</b>	Zmiany powierzchni gruntów stanowiących własność, współwłasność oraz będących w użytkowaniu wieczystym Miasta Kielce wg stanu na dzień 31 grudnia 2018 roku oraz na dzień 31 grudnia 2019 roku.....	strona <b>149</b>