



**INFORMACJA
O STANIE MIENIA KOMUNALNEGO
MIASTA KIELCE**

na dzień 30 czerwca 2007 roku

KIELCE 2007

SPIS TREŚCI

WSTĘP	strona	2
ROZDZIAŁ I		
MAJĄTEK MIASTA KIELCE OGÓŁEM	strona	5
1.1. Wartości niematerialne i prawne.....	strona	8
1.2. Rzeczowe aktywa trwałe.....	strona	10
1.2.1. Grunty.....	strona	12
1.2.2. Budynki i lokale.....	strona	18
1.2.3. Obiekty inżynierii lądowej i wodnej.....	strona	22
1.2.4. Maszyny i urządzenia techniczne.....	strona	23
1.2.5. Środki transportu.....	strona	28
1.2.6. Inne środki trwałe.....	strona	30
1.2.7. Zmiany wartości środków trwałych.....	strona	33
1.2.8. Wartość środków trwałych w budowie.....	strona	35
1.2.9. Wartość środków przekazanych na poczet inwestycji.....	strona	35
1.3. Należności długoterminowe.....	strona	36
1.4. Długoterminowe aktywa finansowe.....	strona	36
1.5. Długoterminowe rozliczenia międzyokresowe.....	strona	37
1.6. Inne niż własność prawa majątkowe przysługujące Miastu Kielce.....	strona	37
1.7. Zobowiązania zabezpieczone na majątku Miasta Kielce.....	strona	38
1.8. Leasing.....	strona	38
1.9. Aktywa obrotowe.....	strona	39
ROZDZIAŁ II		
MAJĄTEK MIASTA KIELCE wg form organizacyjnych	strona	40
2.1. Jednostki budżetowe.....	strona	40
2.2. Zakłady budżetowe.....	strona	75
2.3. Gospodarstwa pomocnicze.....	strona	79
2.4. Instytucje kultury.....	strona	82
2.5. Jednostki służby zdrowia.....	strona	87
2.6. Jednoosobowe spółki Miasta Kielce i spółki, w których Miasto Kielce posiada akcje i udziały.....	strona	89
ROZDZIAŁ III		
DOCHODY Z MIENIA	strona	106
ROZDZIAŁ IV		
INNE INFORMACJE DOTYCZĄCE MIENIA KOMUNALNEGO MIASTA KIELCE	strona	114
SPIS TABEL	strona	118
SPIS WYKRESÓW	strona	123

WSTĘP

Informacja o stanie mienia komunalnego Miasta Kielce została opracowana zgodnie z wymaganiami określonymi w art.180 ustawy z dnia 30 czerwca 2005 roku o finansach publicznych (Dz.U. Nr 249, poz. 2104, z późniejszymi zmianami) i obejmuje dane:

- 1) o przysługujących Miastu Kielce:
 - prawach własności,
 - innych niż własność prawach majątkowych, w tym o ograniczonych prawach rzeczowych, użytkowaniu wieczystym, wierzytelnościach, udziałach w spółkach, akcjach, posiadaniu,
- 2) o zmianach w stanie mienia komunalnego,
- 3) o dochodach uzyskanych z tytułu wykonywania prawa własności i innych praw majątkowych,
- 4) inne dane o zdarzeniach mających wpływ na stan mienia komunalnego.

Miasto Kielce jako gmina mająca status miasta na prawach powiatu realizuje zadania:

- 1) publiczne o znaczeniu lokalnym, niezastrzeżone ustawami na rzecz innych podmiotów, wynikające z ustawy z dnia 8 marca 1990 roku o samorządzie gminnym (Dz.U. z 2001 roku Nr 142, poz. 1591, z późniejszymi zmianami),
- 2) publiczne o charakterze ponadgminnym wynikające z ustawy z dnia 5 czerwca 1998 roku o samorządzie powiatowym (Dz.U. z 2001 roku Nr 142, poz. 1592, z późniejszymi zmianami),
- 3) z zakresu administracji rządowej określone w ustawie z dnia 24 lipca 1998 roku o zmianie niektórych ustaw określających kompetencje organów administracji publicznej – w związku z reformą ustrojową państwa (Dz.U. Nr 106, poz. 668, z późniejszymi zmianami) i w ustawie z dnia 16 grudnia 1998 roku o zmianie niektórych ustaw w związku z wdrożeniem reformy ustrojowej państwa (Dz.U.Nr 162, poz. 1126, z późniejszymi zmianami) oraz zlecone w innych ustawach, jako sprawy należące do zakresu działania i wykonywane przez organy miast oraz organy miast na prawach powiatu.

Mieniem komunalnym zgodnie z art. 43 ustawy o samorządzie gminnym jest własność i inne prawa majątkowe należące do poszczególnych gmin i ich związków oraz mienie innych gminnych osób prawnych, w tym przedsiębiorstw.

Mieniem powiatowym zgodnie z art. 46 ustawy o samorządzie powiatowym jest własność i inne prawa majątkowe nabyte przez powiat lub inne powiatowe osoby prawne.

Pod pojęciem mienia komunalnego Miasta Kielce rozumiane są **aktywa trwałe i obrotowe**, tj. kontrolowane przez jednostkę zasoby majątkowe o wiarygodnie określonej wartości, powstałe w wyniku przeszłych zdarzeń.

Zgodnie z ustawą z dnia 29 września 1994 roku o rachunkowości (Dz.U. z 2002 roku Nr 76, poz. 694, z późniejszymi zmianami) oraz przepisami aktualnie obowiązującego rozporządzenia Ministra Finansów z dnia 28 lipca 2006 roku w sprawie szczególnych zasad rachunkowości oraz planów kont dla budżetu państwa, budżetów jednostek samorządu terytorialnego oraz niektórych jednostek sektora finansów publicznych (Dz.U. Nr 142, poz. 1020) do aktywów trwałych zalicza się:

- I. Wartości niematerialne i prawne** – rozumie się przez to, nabyte przez jednostkę, zaliczane do aktywów trwałych, prawa majątkowe nadające się do gospodarczego wykorzystania, o przewidywanym okresie ekonomicznej użyteczności dłuższym niż rok, przeznaczone do używania na potrzeby jednostki;
- II. Rzeczowe aktywa trwałe**, w tym:
- 1) środki trwałe – rzeczowe aktywa trwałe i zrównane z nimi, o przewidywanym okresie ekonomicznej użyteczności dłuższym niż rok, kompletne, zdatne do użytku i przeznaczone na potrzeby jednostki.
Zalicza się do nich w szczególności:
 - nieruchomości – w tym grunty, prawo użytkowania wieczystego gruntu, budowle i budynki, a także będące odrębną własnością lokale, spółdzielcze własnościowe prawo do lokalu mieszkalnego oraz spółdzielcze prawo do lokalu użytkowego,
 - maszyny, urządzenia, środki transportu i inne rzeczy,
 - ulepszenia w obcych środkach trwałych,
 - inwentarz żywy;
 - 2) inwestycje rozpoczęte (środki trwałe w budowie) – rozumie się przez to zaliczane do aktywów trwałych środki trwałe w okresie ich budowy, montażu lub ulepszenia już istniejącego środka trwałego,
 - 3) środki przekazane na poczet inwestycji – zaliczki na środki trwałe w budowie;
- III. Należności długoterminowe;**
- IV. Długoterminowe aktywa finansowe** – akcje i udziały oraz inne długoterminowe papiery wartościowe i aktywa finansowe;
- V. Wartość mienia zlikwidowanych jednostek;**
- VI. Długoterminowe rozliczenia międzyokresowe.**
- Do *aktywów obrotowych* zgodnie z wyżej powołanymi przepisami zalicza się:
- 1) aktywa rzeczowe – przeznaczone do zbycia lub zużycia w ciągu 12 miesięcy od dnia bilansowego lub w ciągu normalnego cyklu operacyjnego właściwego dla danej działalności, jeżeli trwa on dłużej niż 12 miesięcy,
 - 2) aktywa finansowe – płatne i wymagalne lub przeznaczone do zbycia w ciągu 12 miesięcy od dnia bilansowego lub od daty ich założenia, wystawienia lub nabycia, albo stanowią aktywa pieniężne,
 - 3) należności krótkoterminowe – obejmują ogół należności z tytułu dostaw i usług oraz całość lub część należności z innych tytułów nie zaliczonych do aktywów finansowych, a które stają się wymagalne w ciągu 12 miesięcy od dnia bilansowego,
 - 4) rozliczenia międzyokresowe – trwają nie dłużej niż 12 miesięcy od dnia bilansowego.
- W ramach aktywów obrotowych wyróżnia się następujące grupy:
- I. Zapasy;**
 - II. Należności krótkoterminowe;**
 - III. Środki pieniężne;**
 - IV. Krótkoterminowe papiery wartościowe;**
 - V. Rozliczenia międzyokresowe.**

Informacja o stanie mienia komunalnego prezentuje aktywa trwałe i obrotowe na stanie miejskich jednostek organizacyjnych Miasta Kielce (jednostek budżetowych, w tym Urzędu Miasta Kielce, gospodarstw pomocniczych, zakładów budżetowych, samorządowych instytucji kultury i samodzielnych publicznych zakładów opieki zdrowotnej oraz jednoosobowych spółek Miasta Kielce), według stanu na dzień 30 czerwca 2006 roku oraz na dzień 30 czerwca 2007 roku.

Dane zawarte w *Informacji* dotyczą łącznie mienia komunalnego Gminy Kielce i Miasta Kielce na prawach powiatu.

Majątek komunalny został ujęty według aktualnej klasyfikacji środków trwałych wprowadzonej rozporządzeniem Rady Ministrów z dnia 30 grudnia 1999 roku (Dz.U. Nr 112, poz. 1317, z późniejszymi zmianami).

Niniejsze opracowanie zawiera informacje o stanie ilościowym, wartościowym oraz stopniu zużycia majątku. Ponadto w opracowaniu zostały przedstawione informacje na temat:

- dochodów i wpływów z majątku Miasta Kielce,
- wiarygodności Miasta Kielce,
- zasobu nieruchomości Miasta Kielce według rodzaju gruntów,
- form zagospodarowania nieruchomości Miasta Kielce,
- innych zdarzeń dotyczących mienia komunalnego Miasta Kielce.

Dane o stanie mienia komunalnego zostały zestawione w układzie tabelarycznym.

Prezentacja danych w tabelach obejmuje roczny okres obrachunkowy. Przedstawiono je w ujęciu dynamicznym, porównując stan na dzień 30 czerwca 2007 roku z danymi na dzień 30 czerwca 2006 roku w celu wykazania zmian w stanie mienia komunalnego. Prezentacja danych w tabelach obejmuje roczny okres obrachunkowy.

Podstawą do zamieszczenia danych w tabelach były zapisy w księgach rachunkowych prowadzonych przez jednostki organizacyjne Miasta, w tym także spółki komunalne.

Informacja została sporządzona na podstawie danych uzyskanych od jednostek organizacyjnych Miasta i spółek prawa handlowego, w których Miasto posiada akcje i udziały, w trybie określonym w zarządzeniu Nr 140/2006 Prezydenta Miasta Kielce z dnia 1 czerwca 2006 roku w sprawie sporządzania informacji o stanie mienia komunalnego Miasta Kielce, zmienionym zarządzeniem Nr 141/2007 Prezydenta Miasta Kielce z dnia 8 czerwca 2007 roku.

Informacja obejmuje majątek pozostający na stanie:

- 122 jednostek budżetowych,
- 4 gospodarstw pomocniczych,
- 4 zakładów budżetowych,
- 9 instytucji kultury,
- 3 jednostek służby zdrowia,
- 7 spółek prawa handlowego.

ROZDZIAŁ I MAJĄTEK MIASTA KIELCE OGÓŁEM

Wartość mienia komunalnego Miasta Kielce, po uwzględnieniu zużycia w postaci umorzenia, wynosi wg stanu na dzień 30 czerwca 2007 roku **1 251 023 919 zł**, w tym aktywów trwałych **1 057 248 699 zł** oraz aktywów obrotowych **193 775 220 zł**. Strukturę rodzajowo – wartościową majątku przedstawiają wykresy Nr 1– 4 i tabela Nr 1.

Informacje zamieszczone w niniejszym rozdziale obejmują łącznie mienie komunalne Gminy Kielce i Miasta Kielce na prawach powiatu, w tym majątek jednostek budżetowych, gospodarstw pomocniczych, zakładów budżetowych, samorządowych instytucji kultury, samodzielnych publicznych zakładów opieki zdrowotnej oraz spółek komunalnych.

WYKRES Nr 1. Struktura wartości netto majątku Miasta Kielce w układzie podmiotowym wg stanu na dzień 30 czerwca 2007 roku

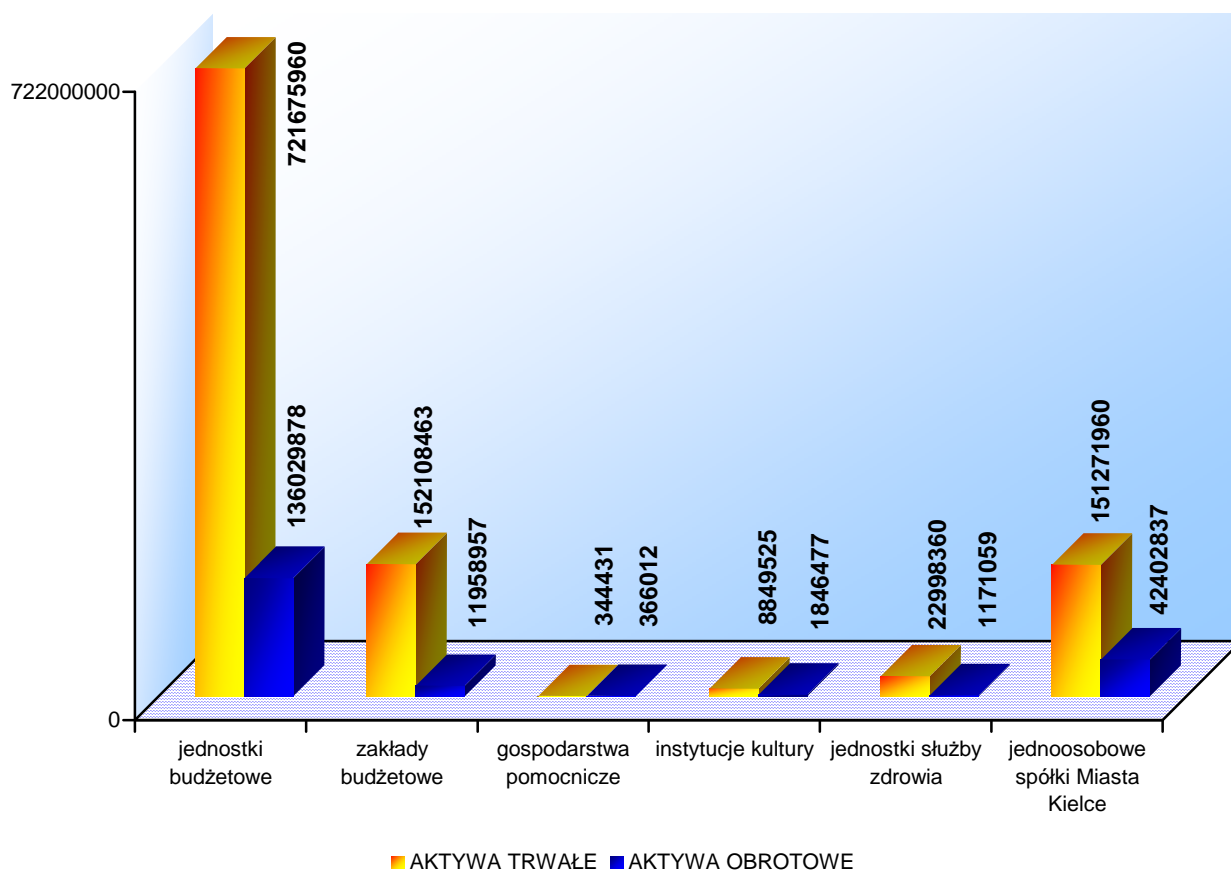


TABELA Nr 1. Majątek Miasta Kielce (aktywa trwałe i aktywa obrotowe) na stanie miejskich jednostek organizacyjnych (jednostek budżetowych, gospodarstw pomocniczych, zakładów budżetowych, samorządowych instytucji kultury, samodzielnych publicznych zakładów opieki zdrowotnej, jednoosobowych spółek Miasta Kielce) wg stanu na dzień 30 czerwca 2006 roku oraz na dzień 30 czerwca 2007 roku

(IMK 001)

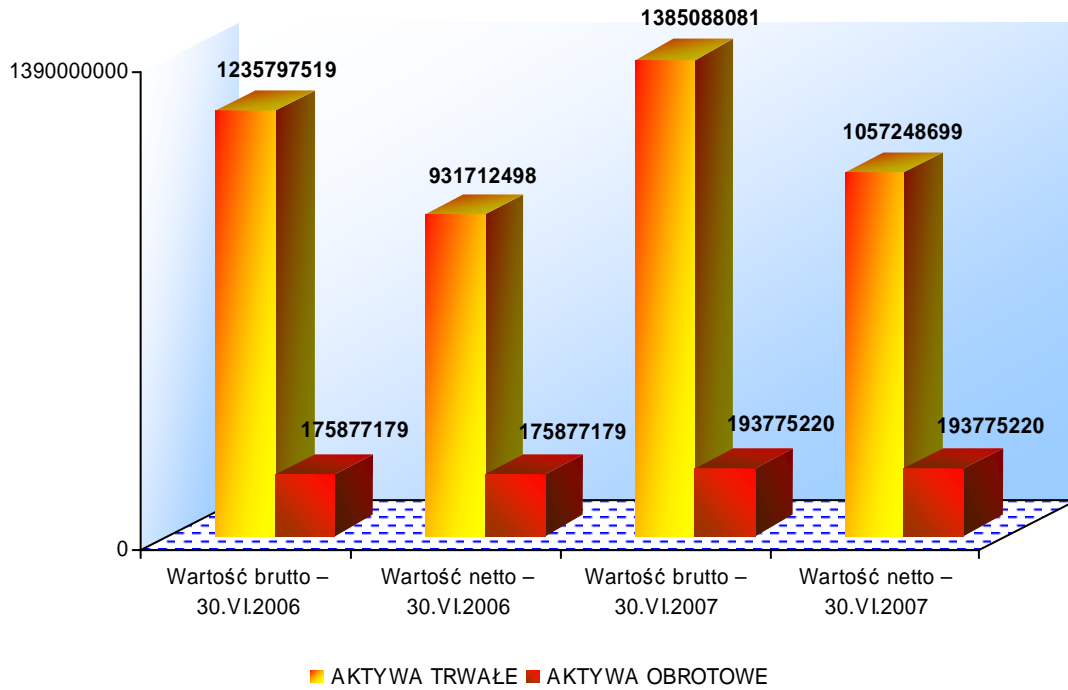
w zł

MIASTO KIELCE	Stan na dzień 30 czerwca 2006 roku			Stan na dzień 30 czerwca 2007 roku			Zmiana wartości (7-4)	Zmiana wartości w % (8:4)
	Wartość brutto	Umorzenie	Wartość netto	Wartość brutto	Umorzenie	Wartość netto		
1	2	3	4	5	6	7	8	9
Wartości niematerialne i prawne	4911593	3818314	1093279	5181500	4277921	903579	-189700	-17,4
Rzeczowe aktywa trwałe	1118103192	300265807	817837385	1238506047	323560561	914945486	97108101	11,9
Należności długoterminowe	16525892	0	16525892	13702885	0	13702885	-2823007	-17,1
Długoterminowe aktywa finansowe	95913254	900	95912354	127062710	900	127061810	31149456	32,5
Wartość mienia zlikwidowanych jednostek	0	0	0	0	0	0	0	0
Długoterminowe rozliczenia międzyokresowe	343588	0	343588	634939	0	634939	291351	84,8
RAZEM AKTYWA TRWAŁE	1235797519	304085021	931712498	1385088081	327839382	1057248699	125536201	13,5
Zapasy	3686622	0	3686622	3783540	0	3783540	96918	2,6
Należności krótkoterminowe	104513899	0	104513899	104490593	0	104490593	-23306	0,0
Środki pieniężne	66562456	0	66562456	84228295	0	84228295	17665839	26,5
Krótkoterminowe papiery wartościowe	25800	0	25800	25800	0	25800	0	-100,0
Rozliczenia międzyokresowe	1088402	0	1088402	1246992	0	1246992	158590	14,6
RAZEM AKTYWA OBROTOWE	175877179	0	175877179	193775220	0	193775220	17898041	10,2
RAZEM AKTYWA	1411674698	304085021	1107589677	1578863301	327839382	1251023919	143434242	13,0

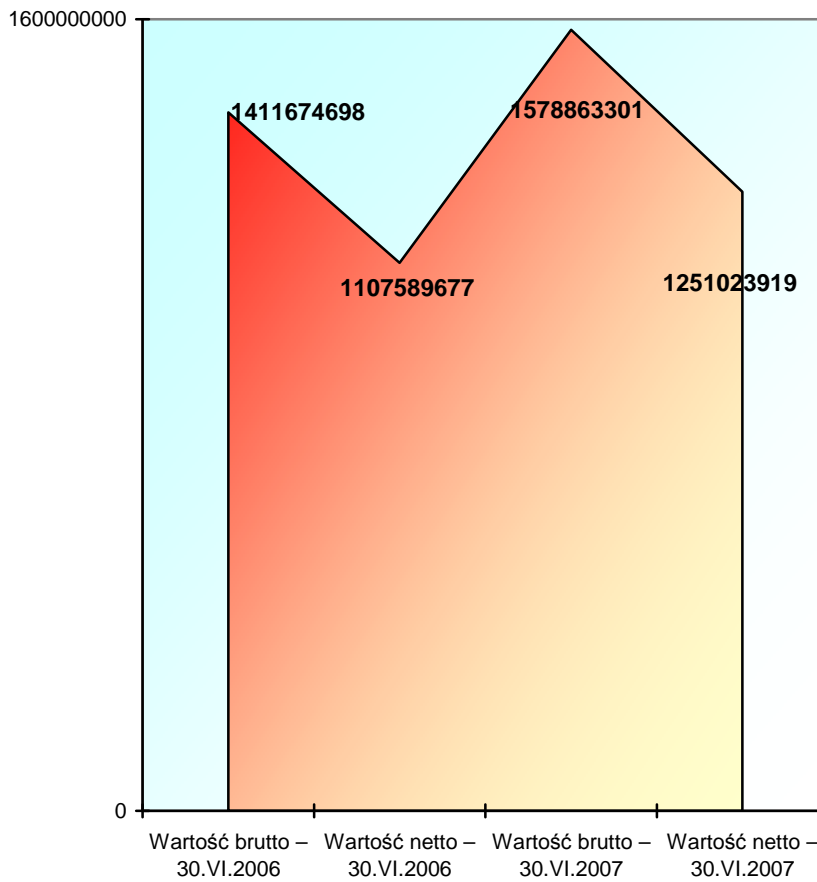
Z danych zamieszczonych w tabeli Nr 1 wynika, że w okresie od 30 czerwca 2006 roku do 30 czerwca 2007 roku nastąpiły istotne zmiany w wartości aktywów Miasta Kielce. W analizowanym okresie ogólnie nastąpił wzrost wartości brutto majątku Miasta Kielce o kwotę **167 188 603 zł** (11,8%). To prawie o **90 000 000 zł** wyższy wzrost wartości majątku Miasta Kielce, niż w analogicznym okresie od 30 czerwca 2005 roku do 30 czerwca 2006 roku.

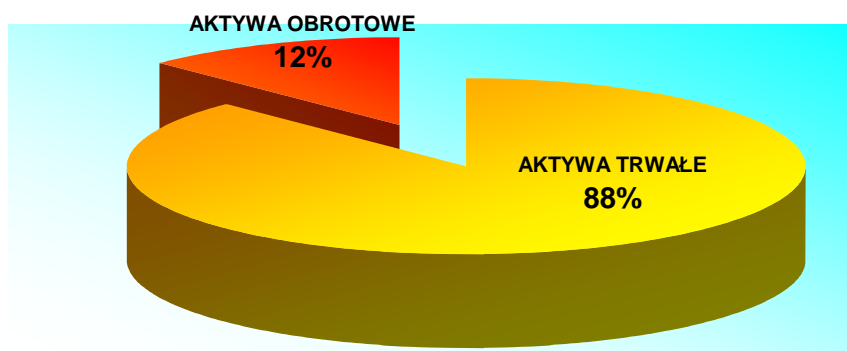
Największy wzrost wartości brutto majątku nastąpił w pozycji rzeczowe aktywa trwałe o kwotę **120 402 855 zł** (10,8%). Równocześnie nastąpił spadek wartości netto aktywów trwałych w związku z dokonywaniem odpisów umorzeniowych.

WYKRES Nr 2. Struktura wartości aktywów trwałych i obrotowych Miasta Kielce wg stanu na dzień 30 czerwca 2006 roku i dzień 30 czerwca 2007 roku



WYKRES Nr 3. Struktura wartości brutto i netto aktywów Miasta Kielce wg stanu na dzień 30 czerwca 2006 roku i dzień 30 czerwca 2007 roku



WYKRES Nr 4. Procentowy udział aktywów trwałych i obrotowych Miasta Kielce wg stanu na dzień 30 czerwca 2007 roku

1.1. Wartości niematerialne i prawne

Wartości niematerialne i prawne stanowią ważną pozycję w majątku trwałym Miasta Kielce.

W rozumieniu ustawy o rachunkowości, wartości niematerialne i prawne to nabyte przez jednostkę, zaliczane do aktywów trwałych, prawa majątkowe nadające się do gospodarczego wykorzystania, o przewidywanym okresie ekonomicznej użyteczności dłuższym niż rok, przeznaczone do używania na potrzeby jednostki, z wyłączeniem aktywów nabytych w celu osiągnięcia korzyści ekonomicznych wynikających z przyrostu wartości tych aktywów.

Do wartości niematerialnych i prawnych zalicza się w szczególności:

- autorskie prawa majątkowe, prawa pokrewne, licencje, koncesje,
- prawa do wynalazków, patentów, znaków towarowych, wzorów użytkowych oraz zdobniczych,
- know-how.

W miejskich jednostkach organizacyjnych zaewidencjonowano wg stanu na dzień 30 czerwca 2007 roku wartości niematerialne i prawne obejmujące:

- autorskie prawa majątkowe,
- licencje
- inne.

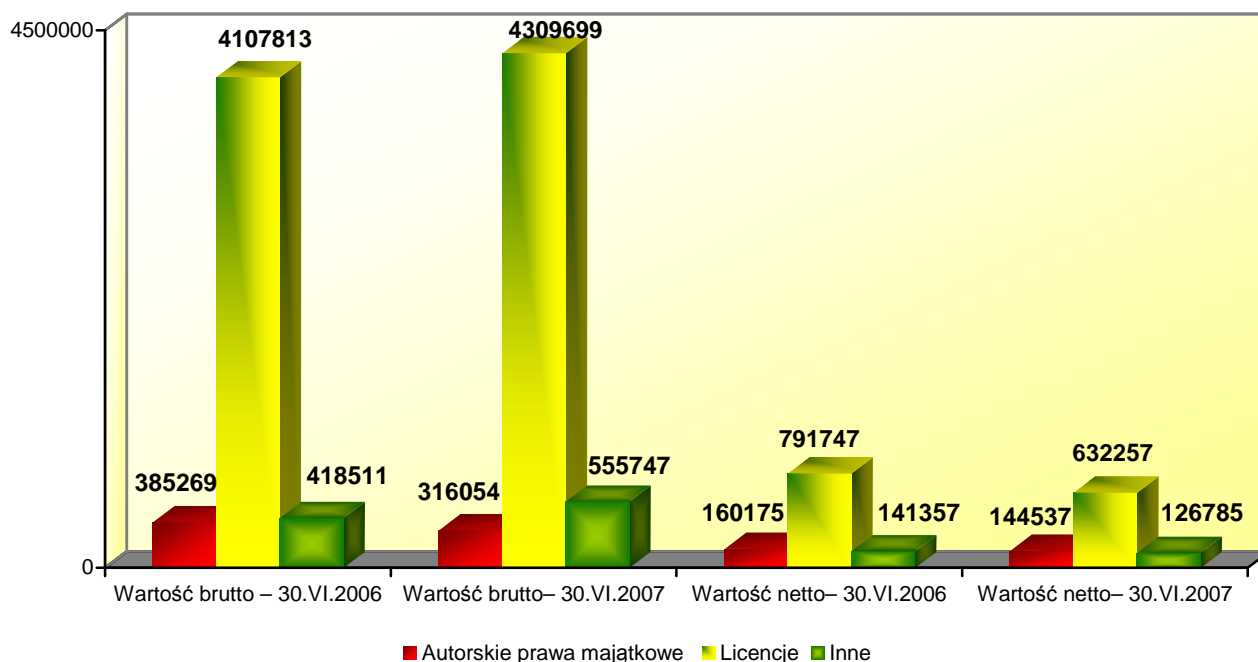
Zestawienie wartości niematerialnych i prawnych zaewidencjonowanych w miejskich jednostkach organizacyjnych przedstawia tabela Nr 2, natomiast strukturę wartości brutto tych aktywów trwałych przedstawia wykres Nr 5.

TABELA Nr 2. Wartości niematerialne i prawne wg stanu na dzień 30 czerwca 2006 roku oraz na dzień 30 czerwca 2007 roku (IMK 008)
w zł

MIASTO KIELCE	Stan na dzień 30 czerwca 2006 roku			Stan na dzień 30 czerwca 2007 roku			Zmiana wartości (7-4)	Zmiana wartości w % (8:4)
	Wartość brutto	Umorzenie	Wartość netto	Wartość brutto	Umorzenie	Wartość netto		
1	2	3	4	5	6	7	8	9
I. WARTOŚCI NIEMATERIALNE I PRAWNE, w tym:	4911593	3818314	1093279	5181500	4277921	903579	-189700	-17,4
1. Autorskie prawa majątkowe	385269	225094	160175	316054	171517	144537	-15638	-9,8
2. Prawa pokrewne	0	0	0	0	0	0	0	0,0
3. Licencje	4107813	3316066	791747	4309699	3677442	632257	-159490	-20,1
4. Koncesje	0	0	0	0	0	0	0	0,0
5. Prawa do wynalazków	0	0	0	0	0	0	0	0,0
6. Prawa do patentów	0	0	0	0	0	0	0	0,0
7. Prawa do znaków towarowych	0	0	0	0	0	0	0	0,0
8. Prawa do wzorów użytkowych i zdobniczych	0	0	0	0	0	0	0	0,0
9. Know – how	0	0	0	0	0	0	0	0,0
10. Inne	418511	277154	141357	555747	428962	126785	-14572	-10,3

Z tabeli Nr 2 wynika, że jednostki organizacyjne Miasta Kielce wg stanu na dzień 30 czerwca 2007 roku dysponowały wartościami niematerialnymi i prawnymi o łącznej wartości brutto **5 181 500 zł**, co przy umorzeniu wynoszącym **4 277 921 zł**, ich wartość netto stanowi kwotę **903 579 zł**. W porównaniu do analogicznego okresu roku 2006 nastąpił wzrost wartości brutto tego aktywa trwałego o **269 907 zł**.

WYKRES Nr 5. Struktura wartości brutto wartości niematerialnych i prawnych Miasta Kielce wg stanu na dzień 30 czerwca 2006 roku i dzień 30 czerwca 2007 roku



1.2. Rzeczowe aktywa trwałe

Zadania Miasta Kielce realizowane są przez Urząd Miasta i miejskie jednostki organizacyjne przy wykorzystaniu mienia komunalnego.

Część mienia komunalnego Miasta Kielce przekazywana jest jednostkom organizacyjnym nieposiadającym osobowości prawnej do realizacji ich zadań statutowych. Przekazany majątek, z wyjątkiem gruntów nie oddanych w trwały zarząd, ewidencjonowany jest w tych jednostkach. Natomiast majątek nie przekazany tym jednostkom organizacyjnym pozostaje na stanie Urzędu Miasta Kielce.

Jednostki organizacyjne Miasta Kielce nie posiadające osobowości prawnej nie mogą być podmiotem prawa własności. Gospodarują one otrzymanym mieniem w zastępstwie Miasta.

Pozostałe mienie komunalne jest ewidencjonowane w księgach jednostek organizacyjnych posiadających osobowość prawną.

Struktura rzeczowych aktywów trwałych zaewidencjonowanych w jednostkach organizacyjnych Miasta Kielce wg stanu na dzień 30 czerwca 2007 roku przedstawia się następująco:

1) grunty	– o łącznej powierzchni	1782,3896 ha
	i wartości księgowej	157 799 599 zł,
2) budynki i lokale	– o wartości	344 990 442 zł,
3) obiekty inżynierii lądowej i wodnej	– o wartości	260 203 878 zł,
4) urządzenia techniczne i maszyny	– o wartości	27 546 656 zł,
5) środki transportu	– o wartości	13 247 402 zł,
6) inne środki trwałe	– o wartości	7 629 906 zł,
7) inwestycje rozpoczęte (środki trwałe w budowie)	– o wartości	113 368 529 zł,
8) środki przekazane na poczet inwestycji	– o wartości	159 074 zł.

Strukturę rzeczowych aktywów trwałych wg stanu na dzień 30 czerwca 2006 roku oraz na dzień 30 czerwca 2007 roku przedstawia tabela Nr 3 oraz wykres Nr 6.

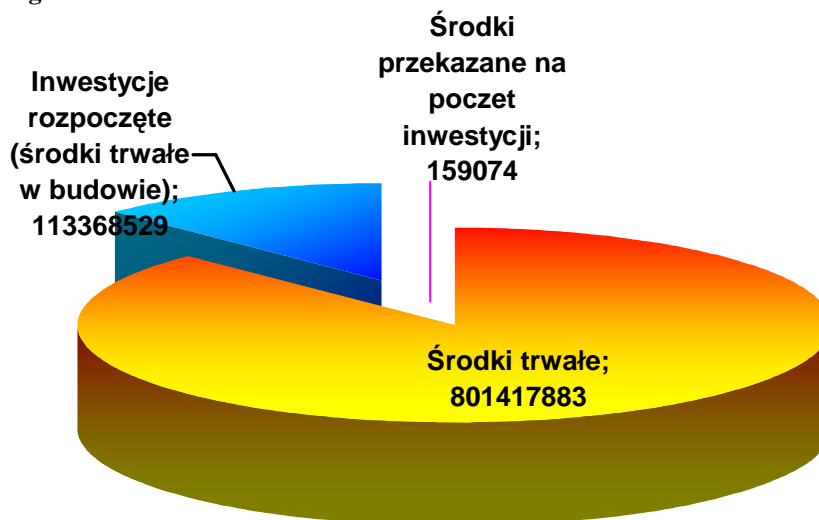
TABELA Nr 3. Wartość rzeczowych aktywów trwałych wg stanu na dzień 30 czerwca 2006 roku oraz na dzień 30 czerwca 2007 roku

(IMK 009)

w zł

MIASTO KIELCE	Stan na dzień 30 czerwca 2006 roku			Stan na dzień 30 czerwca 2007 roku			Zmiana wartości (7-4)	Zmiana wartości w % (8:4)
	Wartość brutto	Umorzenie	Wartość netto	Wartość brutto	Umorzenie	Wartość netto		
1	2	3	4	5	6	7	8	9
II. RZECZOWE AKTYWA TRWAŁE	1118103192	300265807	817837385	1238506047	323560561	914945486	97108101	11,9
1. Środki trwałe	974474294	300265807	674208487	1124978444	323560561	801417883	127209396	18,9
1.1 Grunty	155724745	733401	154991344	158720961	921362	157799599	2808255	1,8
1.2 Budynki, lokale	381598458	127017985	254580473	467011993	132021551	334990442	80409969	31,6
1.3 Obiekty inżynierii lądowej i wodnej	296883178	74588251	222294927	346498806	86294928	260203878	37908951	17,1
1.4 Urządzenia techniczne i maszyny	57213091	34359833	22853258	65335154	37788498	27546656	4693398	20,5
1.5 Środki transportu	26773014	13074915	13698099	28638457	15391055	13247402	-450697	-3,3
1.6 Inne środki trwałe	56281808	50491422	5790386	58773073	51143167	7629906	1839520	31,8
2. Inwestycje rozpoczęte (środki trwałe w budowie)	142789476	0	142789476	113368529	0	113368529	-29420947	-20,6
3. Środki przekazane na poczet inwestycji	839422	0	839422	159074	0	159074	-680348	-81,0

WYKRES Nr 6. Struktura wartości netto rzeczowych aktywów trwałych wg stanu na dzień 30 czerwca 2007 roku



W okresie od 30 czerwca 2006 roku do 30 czerwca 2007 roku odnotowano istotne zmiany w wielkościach rzeczowych aktywów trwałych. Zmiany, jakie nastąpiły w stanie posiadanego majątku znalazły odzwierciedlenie w przedstawionych zestawieniach liczbowych w tabeli Nr 3.

Z ewidencji księgowej prowadzonej przez miejskie jednostki organizacyjne Miasta Kielce wynika, że w okresie od 30 czerwca 2006 roku do 30 czerwca 2007 roku zwiększyła się wartość brutto środków trwałych o kwotę łączną **150 504 150 zł**, co wynika ze zmian w większości grup rodzajowych, a najwięcej w dwóch grupach, tj.:

- w grupie 1– budynki i lokale o kwotę **85 413 535 zł**
- i w grupie 2 – obiekty inżynierii lądowej i wodnej o kwotę **49 615 628 zł**.

Równocześnie rzeczowy majątek trwały w wartości netto uległ zmniejszeniu głównie z tytułu dokonywanych odpisów umorzeniowych.

W analizowanym okresie zmniejszeniu uległa także wartość środków trwałych w budowie o **29 420 947 zł** w wyniku zakończenia i oddania do użytku inwestycji.

1.2.1. Grunty

Zgodnie z Klasyfikacją Środków Trwałych grunty zaliczone są do grupy 0, która obejmuje grunty według ich przeznaczenia użytkowego, tj. użytki rolne, grunty leśne oraz znajdujące się na nich sady, zasadzenia wieloletnie, plantacje, drzewostany itp., grunty zabudowane i zurbanizowane, użytki ekologiczne, nieużytki, tereny wód morskich wewnętrznych i śródlądowych oraz pozostałe tereny, w tym również prawo wieczystego użytkowania gruntu, klasyfikowane w odpowiednich grupowaniach, w zależności od rodzaju gruntu, którego dotyczy. Grupa ta nie obejmuje budynków i obiektów inżynierii lądowej i wodnej na tych terenach.

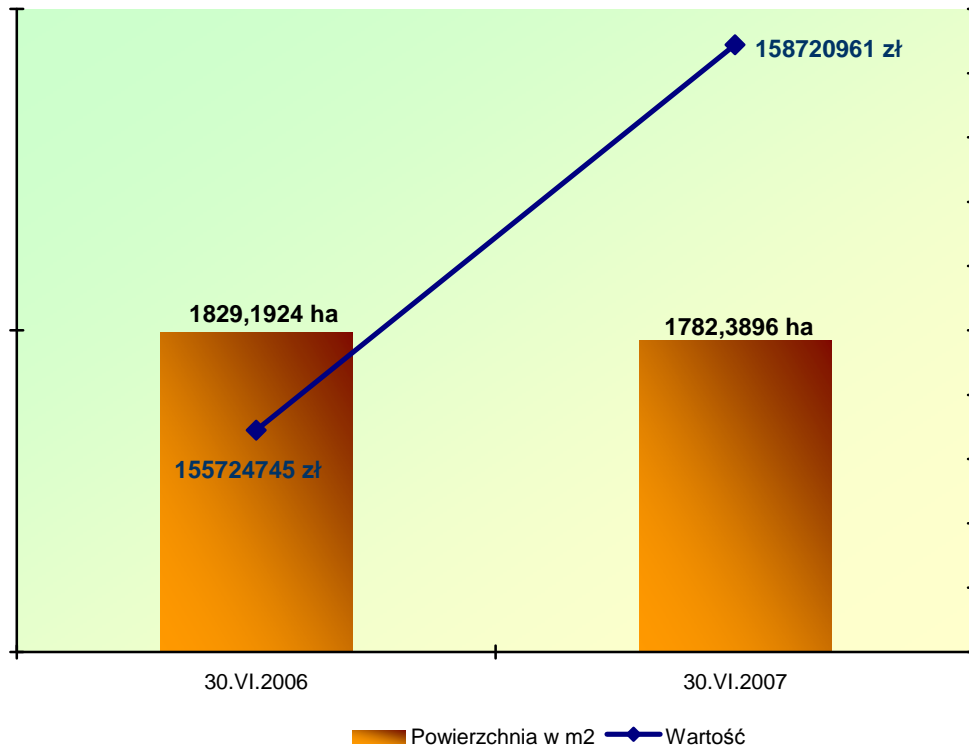
Nieruchomości gruntowe są głównym składnikiem mienia Miasta Kielce. Według stanu na dzień 30 czerwca 2007 roku wartość księgowa gruntów komunalnych Miasta Kielce wraz z prawem użytkowania wieczystego wynosi **158 720 961 zł**.

Informacje o wartości i powierzchni gruntów z podziałem na rodzaje zgodnie z klasyfikacją środków trwałych zawarto w tabeli Nr 4. Natomiast struktura własnościowa gruntów przedstawiona została w tabeli Nr 5 ^[strona 16].

TABELA Nr 4. Wartość oraz powierzchnia gruntów z uwzględnieniem prawa użytkowania wieczystego z podziałem na rodzaje wg stanu na dzień 30 czerwca 2006 roku oraz na dzień 30 czerwca 2007 roku (IMK 014)

MIASTO KIELCE	Stan na dzień 30 czerwca 2006 roku		Stan na dzień 30 czerwca 2007 roku		Zmiana wartości (4-2)	% zmiana wartości (6:2)
	Wartość [w zł]	Powierzchnia [w m ²]	Wartość [w zł]	Powierzchnia [w m ²]		
1	2	3	4	5	6	7
I.1. GRUNTY, w tym:	155724745	18291924	158720961	17823896	2996216	1,9
1. Grunty orne	31808245	3843556	31808245	3843556	0	0,0
2. Sady	0	0	0	0	0	0,0
3. Łąki trwałe	2280686	370044	2280686	370044	0	0,0
4. Pastwiska trwałe	2994525	452301	2994525	452301	0	0,0
5. Grunty rolne zabudowane	268083	33403	246356	29380	-21727	-8,1
6. Grunty pod stawami	0	0	0	0	0	0,0
7. Grunty pod urządzeniami melioracji wodnych szczegółowych	83929	10049	58020	6571	-25909	-30,9
8. Lasy	7736460	1467220	8100577	1686317	364117	4,7
9. Grunty zadrzewione i zakrzewione	630506	131981	630506	131981	0	0,0
10. Tereny mieszkaniowe	39910332	4983705	35561630	4268253	-4348702	-10,9
11. Tereny przemysłowe	11526503	631794	7609277	456808	-3917226	-34,0
12. Tereny zabudowane, pozostałe	22139739	1838375	32659767	2143390	10520028	47,5
13. Zurbanizowane tereny niezabudowane	3191261	382094	3326472	398543	135211	4,2
14. Tereny rekreacyjno-wypoczynkowe	14474784	1970756	13998967	1862224	-475817	-3,3
15. Użytki kopalne	0	0	0	0	0	0,0
16. Tereny komunikacyjne	14287233	1710630	14963371	1709192	676138	4,7
17. Użytki ekologiczne	250586	30003	250586	30003	0	0,0
18. Tereny różne	2210691	199663	2300794	198983	90103	4,1
19. Nieużytki	1847311	226308	1847311	226308	0	0,0
20. Grunty pokryte wodami powierzchniowymi	83871	10042	83871	10042	0	0,0
21. Grunty znajdujące się pod wodami w wyniku użytkowania urządzeń wodnych	0	0	0	0	0	0,0

**WYKRES Nr 7. Wartość oraz powierzchnia gruntów
na dzień 30 czerwca 2006 roku oraz na dzień 30 czerwca 2007 roku**



Według informacji zamieszczonych w tabeli 4 łączna powierzchnia gruntów Miasta Kielce na dzień 30 czerwca 2007 roku wynosi **1782,3896 ha**, z czego **399 ha** jest obciążone prawem wieczystego użytkowania na rzecz osób trzecich. Ponadto Miasto Kielce jest użytkownikiem wieczystym gruntów o łącznej powierzchni **9,3878 ha** natomiast jednoosobowe spółki Miasta Kielce są użytkownikami wieczystymi gruntów o łącznej powierzchni **39,0338 ha**.

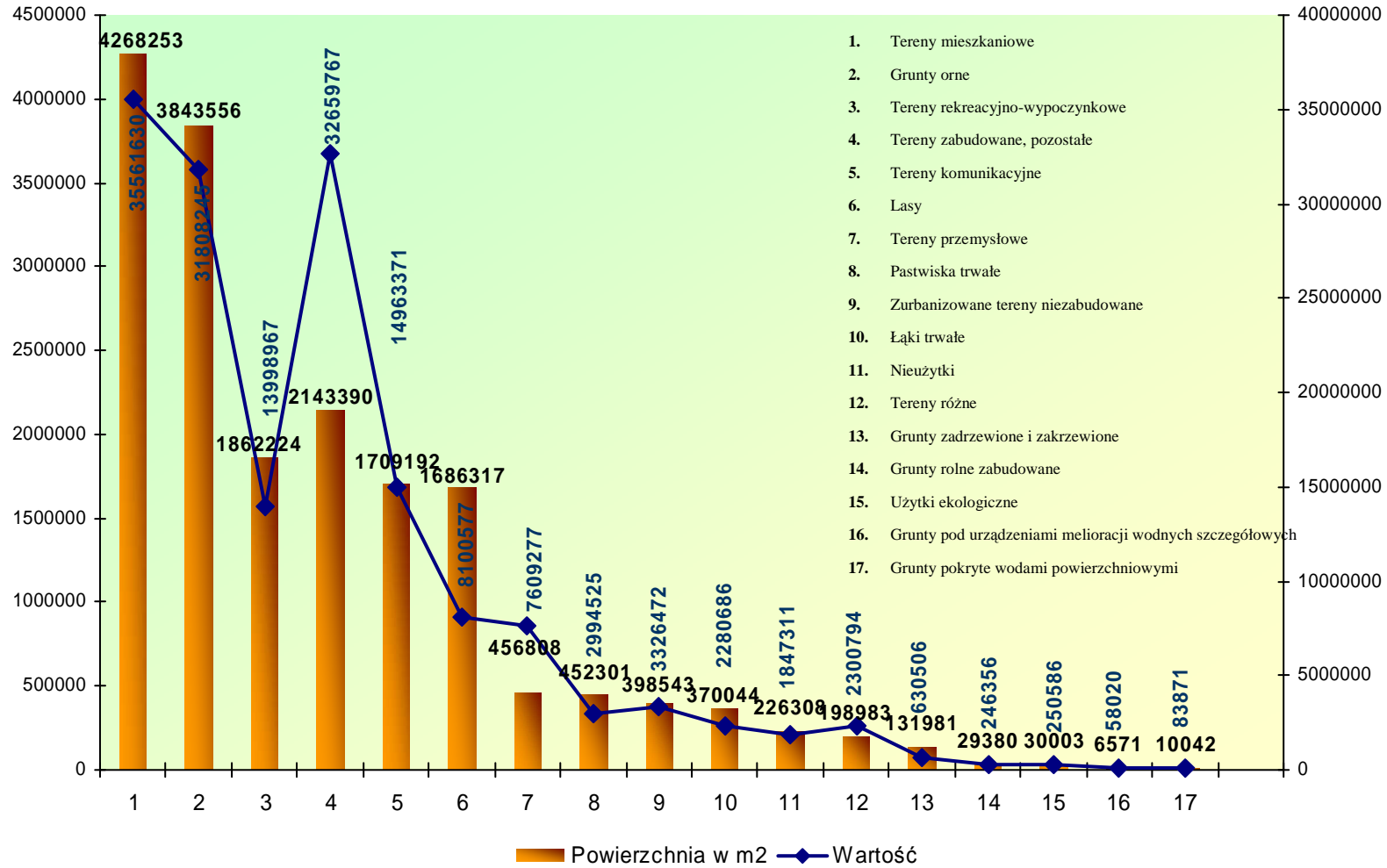
Największy udział w ogólnej powierzchni gruntów Miasta Kielce stanowią tereny mieszkaniowe, grunty orne, tereny zabudowane pozostałe, tereny rekreacyjno – wypoczynkowe, tereny komunikacyjne i lasy.

W porównaniu ze stanem na dzień 30 czerwca 2006 roku powierzchnia gruntów komunalnych zmniejszyła się o **46,8028 ha**. Istotny ubytek dotyczy terenów mieszkaniowych i terenów rekreacyjno-wypoczynkowych. Spadek powierzchni gruntów spowodowany jest utratą prawa własności przez Miasto Kielce w związku ze zbyciem i przekształceniem prawa wieczystego użytkowania w prawo własności.

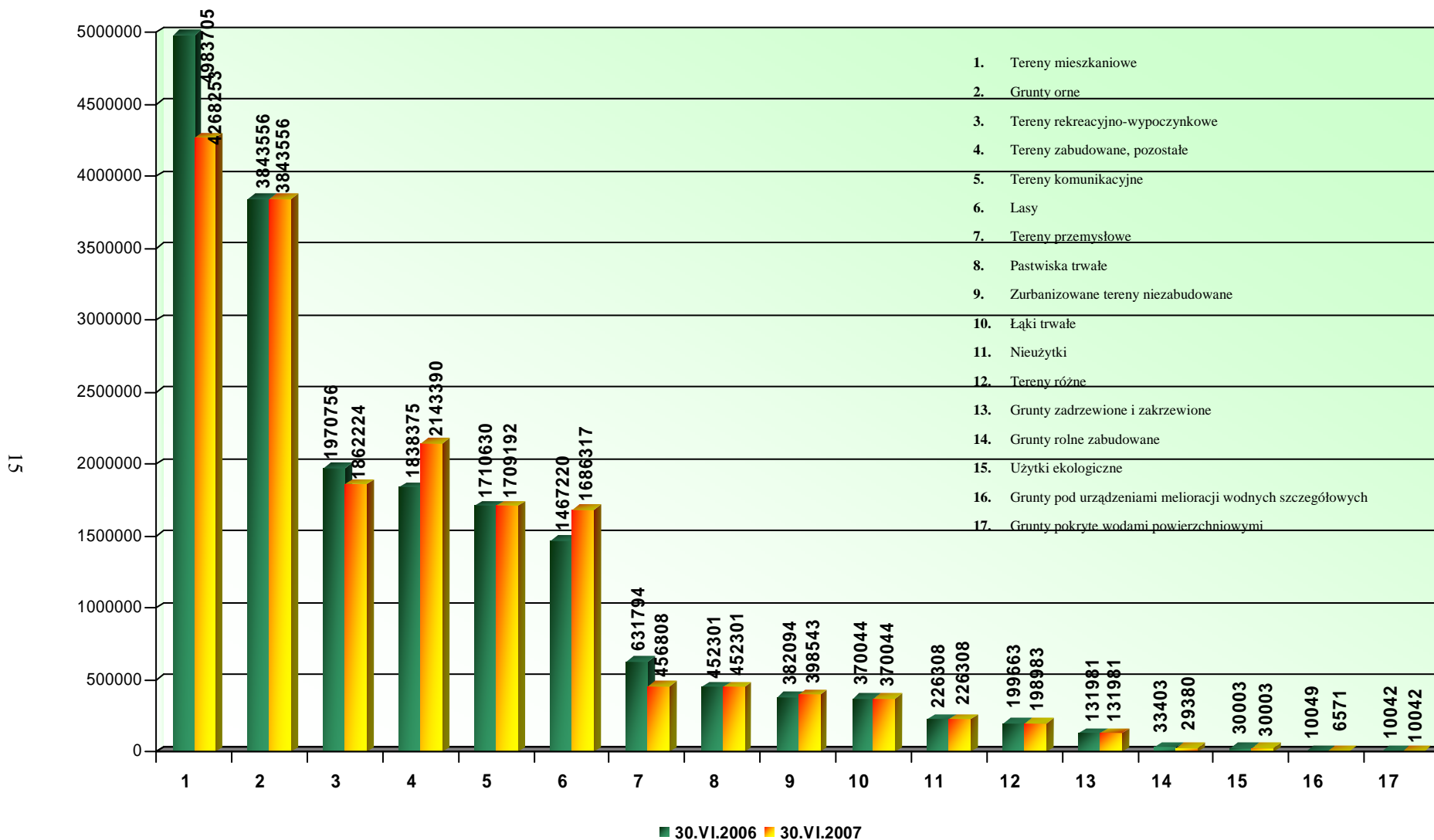
Jak wynika z przedstawionych danych w analizowanym okresie nastąpił równocześnie wzrost powierzchni gruntów w niektórych użytkach. Największy przyrost powierzchni gruntów przypada na tereny zabudowane pozostałe i lasy.

WYKRES Nr 8. Wartość i powierzchnia gruntów z podziałem na rodzaje wg stanu na dzień 30 czerwca 2007 roku

14



WYKRES Nr 9. Powierzchnia gruntów z podziałem na rodzaje wg stanu na dzień 30 czerwca 2006 roku i na dzień 30 czerwca 2007 roku

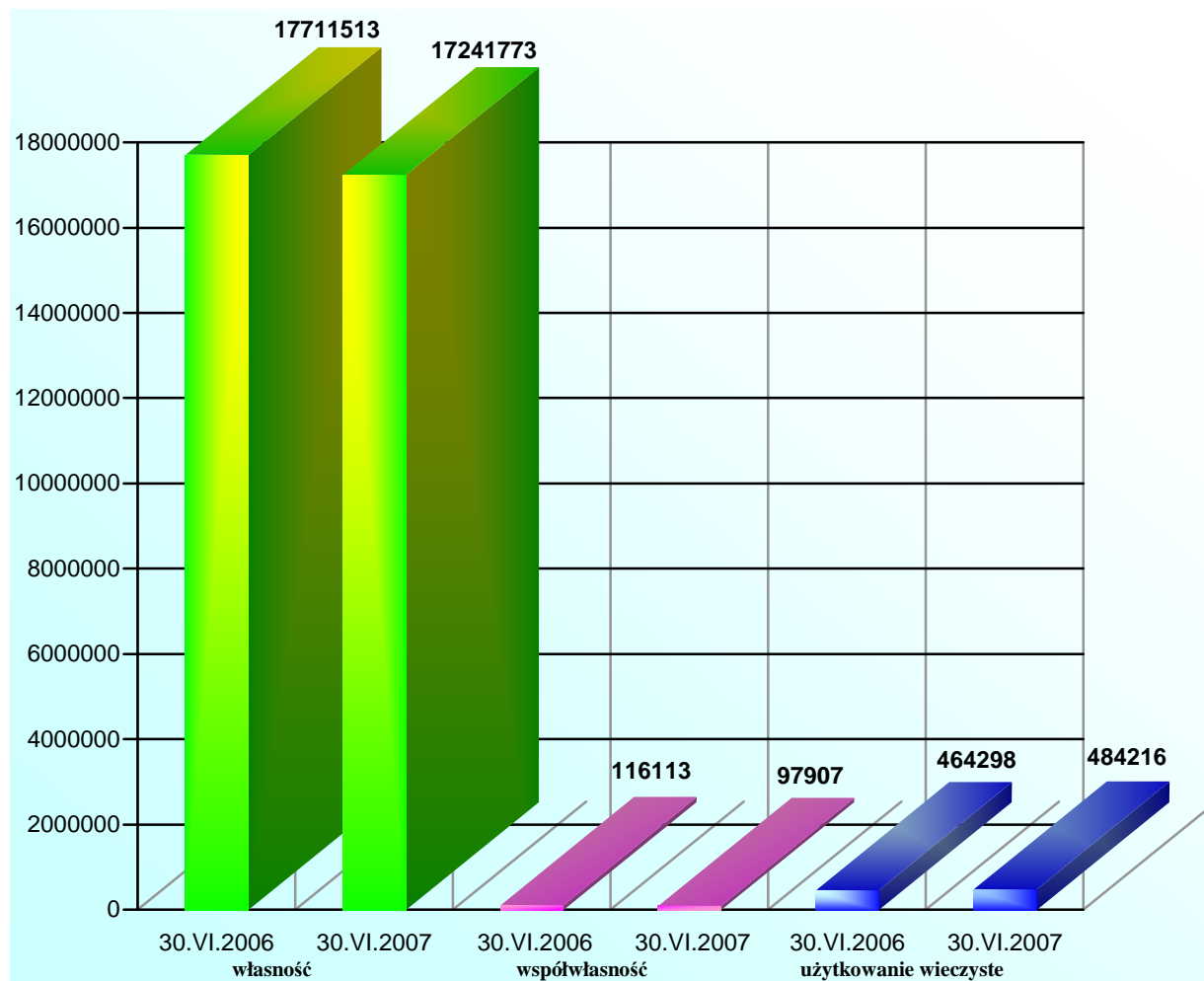


**TABELA Nr 5. Wartość oraz powierzchnia gruntów Miasta Kielce z uwzględnieniem tytułów prawnych
wg stanu na dzień 30 czerwca 2006 roku i dzień 30 czerwca 2007 roku**

(IMK 115/116)

Rodzaj gruntu	Stan na dzień 30 czerwca 2006 roku						Stan na dzień 30 czerwca 2007 roku					
	Własność		Współwłasność		Użytkowanie wieczyste		Własność		Współwłasność		Użytkowanie wieczyste	
	Powierzchnia [w m ²]	Wartość [w zł]	Powierzchnia [w m ²]	Wartość [w zł]	Powierzchnia [w m ²]	Wartość [w zł]	Powierzchnia [w m ²]	Wartość [w zł]	Powierzchnia [w m ²]	Wartość [w zł]	Powierzchnia [w m ²]	Wartość [w zł]
1	2	3	4	5	6	7	8	9	10	11	12	13
1. Grunty orne	3792319	29844781	2648	22116	48589	1941348	3794967	29866897	0	0	48589	1941348
2. Sady	0	0	0	0	0	0	0	0	0	0	0	0
3. Łąki trwałe	361364	1933833	0	0	8680	346853	361364	1933833	0	0	8680	346853
4. Pastwiska trwałe	452301	2994525	0	0	0	0	452270	2991977	31	2548	0	0
5. Grunty rolne zabudowane	33403	268083	0	0	0	0	29380	246356	0	0	0	0
6. Grunty pod stawami	0	0	0	0	0	0	0	0	0	0	0	0
7. Grunty pod urządzeniami melioracji wodnych szczegółowych	10049	83929	0	0	0	0	6523	57625	48	395	0	0
8. Lasy	1467220	7736460	0	0	0	0	1686317	8100577	0	0	0	0
9. Grunty zadrzewione i zakrzewione	131981	630506	0	0	0	0	131981	630506	0	0	0	0
10. Tereny mieszkaniowe	4926633	39433665	38843	324418	18229	152249	4176769	34728703	75974	658565	15510	174362
11. Tereny przemysłowe	542210	10783683	27200	227175	62384	515645	385943	7040468	96	789	70769	568020
12. Tereny zabudowane, pozostałe	1804606	21421330	15620	130459	18149	587950	2102923	31336334	10833	72677	29634	1250756
13. Zurbanizowane tereny niezabudowane	372232	3108893	9862	82368	0	0	389552	3251946	6985	57780	2006	16746
14. Tereny rekreacyjno-wypoczynkowe	1686648	14313836	0	0	284108	160948	1575503	13821569	2613	16450	284108	160948
15. Użytki kopalne	0	0	0	0	0	0	0	0	0	0	0	0
16. Tereny komunikacyjne	1706905	14256121	3725	31112	0	0	1707104	14944778	1327	11957	761	6636
17. Użytki ekologiczne	23554	196724	5212	43531	1237	10331	30003	250586	0	0	0	0
18. Tereny różne	163738	1357319	13003	108601	22922	744771	174824	1519496	0	0	24159	781298
19. Nieużytki	226308	1847311	0	0	0	0	226308	1847311	0	0	0	0
20. Grunty pokryte wodami powierzchniowymi	10042	83871	0	0	0	0	10042	83871	0	0	0	0
21. Grunty znajdujące się pod wodami w wyniku użytkowania urządzeń wodnych	0	0	0	0	0	0	0	0	0	0	0	0
RAZEM	17711513	150294870	116113	969780	464298	4460095	17241773	152652833	97907	821161	484216	5246967

WYKRES Nr 10 Struktura własnościowa gruntów komunalnych Miasta Kielce wraz z prawem użytkowania wieczystego wg stanu na dzień 30 czerwca 2006 roku i dzień 30 czerwca 2007 roku



Struktura własnościowa gruntów komunalnych zaewidencjonowanych w jednostkach organizacyjnych Miasta Kielce wraz z prawem użytkowania wieczystego według danych zawartych w tabeli 5 na dzień 30 czerwca 2007 roku przedstawia się następująco:

- 1) grunty komunalne stanowiące własność – o łącznej powierzchni **1724,1773 ha** i wartości księgowej **152 652 833 zł**,
- 2) grunty komunalne stanowiące współwłasność – o łącznej powierzchni **9,7907 ha** i o wartości księgowej **821 161 zł**,
- 3) użytkowanie wieczyste gruntów (prawo użytkowania wieczystego gruntu stanowiącego własność Skarbu Państwa) – o łącznej powierzchni **48,4216 ha** i o wartości **5 246 967 zł**.

W porównaniu do stanu na dzień 30 czerwca 2006 roku nastąpił spadek zarówno arealów gruntów stanowiących własność i współwłasność jak i powierzchni gruntów będących w użytkowaniu wieczystym jednostek organizacyjnych Miasta Kielce.

Szczegółowe informacje w zakresie form zagospodarowania gruntów Miasta Kielce oraz ich zasobów w granicach administracyjnych Miasta Kielce i poza jego granicami administracyjnymi zamieszczono w rozdziale III dotyczącym dochodów z mienia.

1.2.2. Budynki i lokale

Według Klasyfikacji Środków Trwałych Grupa 1 „Budynki i lokale, spółdzielcze własnościowe prawo do lokalu mieszkalnego oraz spółdzielcze prawo do lokalu niemieszkalnego” obejmuje wszystkie budynki oraz znajdujące się w nich lokale, spółdzielcze własnościowe prawo do lokalu mieszkalnego i spółdzielcze prawo do lokalu niemieszkalnego.

W miejskich jednostkach organizacyjnych Miasta Kielce zaewidencjonowano według stanu na dzień 30 czerwca 2007 roku budynki i lokale o łącznej wartości brutto **466 911 235 zł**. Miasto Kielce posiada również spółdzielcze własnościowe prawo do **19** lokali mieszkalnych.

Dane w zakresie ilości i wartości poszczególnych rodzajów budynków zawiera tabela Nr 6 oraz wykresy nr 11 i 12.. Z przedstawionych w tabeli Nr 6 danych wynika, że Miasto Kielce wg stanu na dzień 30 czerwca 2007 roku posiadało **1094 szt.** budynków i lokali. Było to o 20 szt. budynków i lokali więcej, niż w analogicznym okresie roku 2006. Największy udział w stanie ilościowym tych obiektów stanowią budynki mieszkalne i lokale mieszkalne, pozostające głównie w administracji Miejskiego Zarządu Budynków. Ważną pozycję zajmują budynki oświaty, nauki i kultury oraz inne budynki niemieszkalne.

W okresie od 30 czerwca 2006 roku do 30 czerwca 2007 roku nastąpił wzrost ilości budynków i lokali łącznie o 20 szt., w tym w pozycjach:

- zbiorniki, silosy i budynki magazynowe o 11 szt.,
- budynki oświaty, nauki i kultury oraz budynki kultury fizycznej o 5 szt.,
- inne budynki niemieszkalne o 3 szt.,
- spółdzielcze własnościowe prawo do lokalu mieszkalnego o 3 szt.,
- budynki przemysłowe o 2 szt.,
- budynki transportu i łączności o 1 szt.,
- budynki handlowo-usługowe o 1 szt.

Równocześnie w analizowanym okresie nastąpił spadek ilości budynków w pozycjach:

- budynki szpitali i zakładów opieki medycznej o 2 szt.,
- budynki mieszkalne o 2 szt.,
- budynki biurowe o 1 szt.,
- budynki produkcyjne, usługowe i gospodarcze dla rolnictwa o 1 szt.

Szczegółowe informacje na temat pełnego zasobu mieszkaniowego zawiera tabela Nr 66 zamieszczona w rozdziale IV dotyczącym innych informacji o mieniu komunalnym Miasta Kielce.

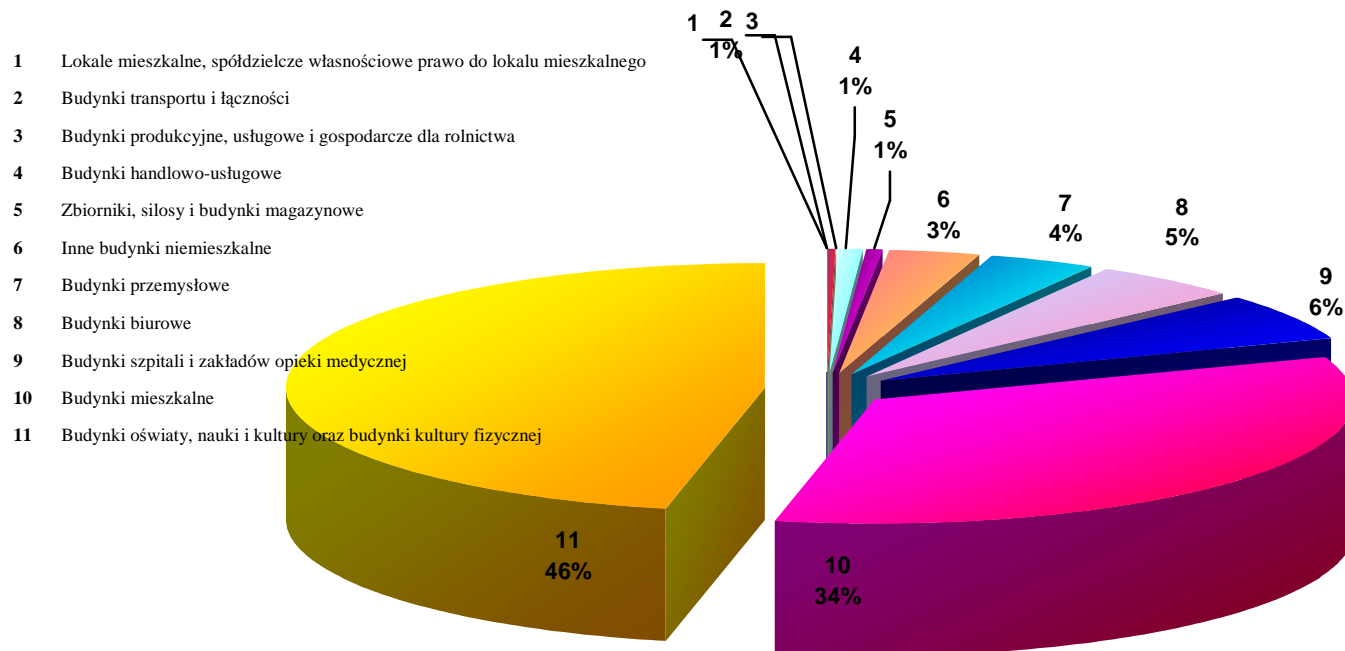
TABELA Nr 6.

Wartość oraz ilość budynków i lokali z podziałem na rodzaje wg stanu na dzień 30 czerwca 2006 roku oraz na dzień 30 czerwca 2007 roku (IMK 015)

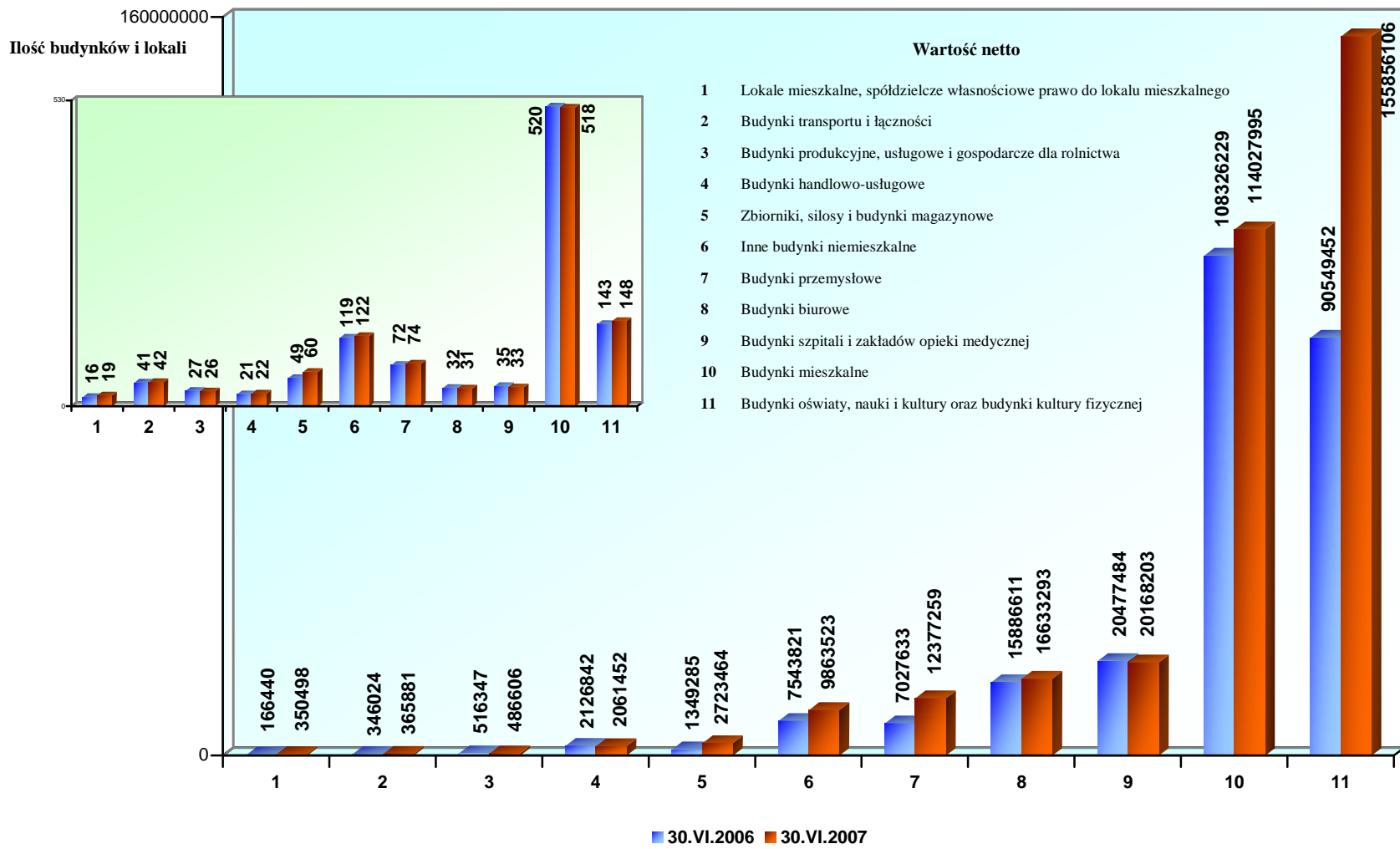
w zł

MIASTO KIELCE	Stan na dzień 30 czerwca 2006 roku				Stan na dzień 30 czerwca 2007 roku				Zmiana wartości (8-4)	% zmiana wartości (10:4)
	Wartość brutto	Umorzenie	Wartość netto	Ilość (szt.)	Wartość brutto	Umorzenie	Wartość netto	Ilość (szt.)		
1	2	3	4	5	6	7	8	9	10	11
1.2. BUDYNKI, LOKALE, w tym:	381161324	126845156	254316168	1074	466911235	131996955	334914280	1094	805981112	31,7
1. Budynki przemysłowe	10116664	3089031	7027633	72	15455015	3077756	12377259	74	5349626	76,1
2. Budynki transportu i łączności	598029	252005	346024	41	627049	261168	365881	42	19857	5,7
3. Budynki handlowo-usługowe	3962284	1835442	2126842	21	3999992	1938540	2061452	22	-65390	-3,1
4. Zbiorniki, silosy i budynki magazynowe	1747521	398236	1349285	49	3146111	422647	2723464	60	1374179	101,8
5. Budynki biurowe	20663614	4777003	15886611	32	22041830	5408537	16633293	31	746682	4,7
6. Budynki szpitali i zakładów opieki medycznej	28263759	7786275	20477484	35	28195746	8027543	20168203	33	-309281	-1,5
7. Budynki oświaty, nauki i kultury oraz budynki kultury fizycznej	143223686	52674234	90549452	143	212047575	56191469	155856106	148	65306654	72,1
8. Budynki produkcyjne, usługowe i gospodarcze dla rolnictwa	1194148	677801	516347	27	1194148	707542	486606	26	-29741	-5,8
9. Inne budynki niemieszkalne	11394868	3851047	7543821	119	14149795	4286272	9863523	122	2319702	30,7
10. Budynki mieszkalne	159759634	51433405	108326229	520	165627323	51599328	114027995	518	5701766	5,3
11. Lokale niemieszkalne, spółdzielcze prawo do lokalu niemieszkalnego	0	0	0	0	0	0	0	0	0	0,0
12. Lokale mieszkalne, spółdzielcze własnościowe prawo do lokalu mieszkalnego	237117	70677	166440	16	426651	76153	350498	19	184058	110,6

WYKRES Nr 11. Procentowy udział wartości netto poszczególnych rodzajów budynków i lokali wg stanu na dzień 30 czerwca 2007 roku



WYKRES Nr 12. Wartość netto oraz ilość budynków i lokali z podziałem na rodzaje wg stanu na dzień 30 czerwca 2006 roku oraz na dzień 30 czerwca 2007 roku



1.2.3. Obiekty inżynierii lądowej i wodnej

Grupa 2 Klasyfikacji Środków Trwałych „Obiekty inżynierii lądowej i wodnej” obejmuje obiekty budowlane naziemne i podziemne o charakterze stałym nie klasyfikowane jako budynki, tj.: kompleksowe budowle na terenach przemysłowych, rurociągi, linie telekomunikacyjne i elektroenergetyczne, infrastrukturę transportu oraz pozostałe obiekty inżynierii lądowej i wodnej.

Szczegółowe dane dotyczące wartości i ilości obiektów inżynierii lądowej i wodnej będących składnikiem mienia Miasta Kielce zawiera tabela Nr 7.

TABELA Nr 7. Wartość oraz ilość obiektów inżynierii lądowej i wodnej z podziałem na rodzaje wg stanu na dzień 30 czerwca 2006 roku oraz na dzień 30 czerwca 2007 roku (IMK 016) w zł

MIASTO KIELCE	Stan na dzień 30 czerwca 2006 roku			Stan na dzień 30 czerwca 2007 roku			Zmiana wartości (7-4)	% zmiana wartości (8:4)
	Wartość brutto	Umorzenie	Wartość netto	Wartość brutto	Umorzenie	Wartość netto		
1	2	3	4	5	6	7	8	9
1.2. OBIEKTY INŻYNIERII LĄDOWEJ I WODNEJ, w tym:	297320312	74761080	222559232	346599564	86319524	260280040	37720808	16,9
1. Budowle dla górnictwa i kopalnictwa	208564	90859	117705	31063	14626	16437	-101268	-86,0
2. Elektrownie	1263155	127894	1135261	1263155	184736	1078419	-56842	-5,0
3. Zakłady chemiczne	0	0	0	0	0	0	0	0,0
4. Zakłady przemysłu ciężkiego, gdzie indziej nie sklasyfikowane	0	0	0	0	0	0	0	0,0
5. Rurociągi i linie telekomunikacyjne oraz linie elektroenergetyczne przesyłowe	44260554	16081321	28179233	45703031	17736434	27966597	-212636	-0,8
6. Rurociągi sieci rozdzielczej oraz lokalne linie rozdzielcze	78801622	18133890	60667732	85901665	21509030	64392635	3724903	6,1
7. Autostrady, drogi ekspresowe, ulice i drogi pozostałe	142696756	29513213	113183543	180845221	35435226	145409995	32226452	28,5
8. Drogi szynowe, drogi kolei napowietrznych, podwieszanych	7044	3100	3944	7044	3382	3662	-282	-7,2
9. Drogi lotniskowe	0	0	0	0	0	0	0	0,0
10. Mosty, wiadukty, estakady, tunele i przejścia naziemne i podziemne	660787	139780	521007	578078	129766	448312	-72695	-14,0
11. Budowle wodne, z wyjątkiem melioracji	247719	168387	79332	247719	171219	76500	-2832	-3,6
12. Melioracje podstawowe	23411	23411	0	23411	23411	0	0	0,0
13. Melioracje szczegółowe	0	0	0	0	0	0	0	0,0
14. Obiekty sportowe i rekreacyjne	12675547	2708508	9967039	14956909	3144225	11812684	1845645	18,5
15. Obiekty inżynierii lądowej i wodnej pozostałe, gdzie indziej nie sklasyfikowane	16475153	7770717	8704436	17042268	7967469	9074799	370363	4,3

Z danych przedstawionych w tabeli Nr 7 wynika, że Miasto Kielce, według stanu na dzień 30 czerwca 2007 roku, było właścicielem obiektów inżynierii lądowej i wodnej o łącznej wartości księgowej netto **260 280 040 zł**. Podstawową pozycję w strukturze tego składnika mienia Miasta Kielce zajmują ulice i drogi, rurociągi sieci rozdzielczej i lokalne linie rozdzielcze, rurociągi i linie telekomunikacyjne oraz obiekty sportowe i rekreacyjne.

Urządzenia sieci wodociągowej i kanalizacyjnej objęte ewidencją księgową prowadzoną przez Urząd Miasta Kielce są udostępniane nieodpłatnie do używania i eksploatacji Międzygminnemu Związkowi Wodociągów i Kanalizacji w Kielcach.

W porównaniu do roku 2006 nastąpiło zwiększenie wartości brutto obiektów inżynierii lądowej i wodnej o **49 279 252 zł**.

Wzrost nastąpił głównie w wartości obiektów infrastruktury lądowej i wodnej zaliczonych do rodzajów:

- autostrady, drogi ekspresowe, ulice i drogi pozostałe – o **38 148 465 zł**,
- rurociągi sieci rozdzielczej oraz lokalne linie rozdzielcze – o **7 100 043 zł**,
- obiekty sportowe i rekreacyjne, – o **2 281 362 zł**.

Równocześnie nastąpił spadek wartości netto w poszczególnych rodzajach spowodowany przede wszystkim dokonywaniem odpisów umorzeniowych.

W porównywanym okresie ogólnie odnotowano wzrost wartości netto tej grupy środków trwałych o **37 720 808 zł**. Był to o **34 508 354 zł** wyższy wzrost wartości obiektów inżynierii lądowej i wodnej niż w analogicznym okresie od 30 czerwca 2005 roku do 30 czerwca 2006 roku.

1.2.4. Maszyny i urządzenia techniczne

Tabela Nr 8 zawiera informacje o środkach trwałych zaliczonych do grup od 3 do 6 Klasyfikacji Środków Trwałych.

Grupa 3 – „Kotły i maszyny energetyczne” obejmuje kotły grzejne i parowe, maszyny napędowe pierwotne nie zespolone konstrukcyjnie z zasilanym obiektem, maszyny elektryczne wirujące nie zespolone oraz agregaty (zespoły) elektroenergetyczne wytwórcze i przetwórcze, które traktuje się jako samodzielne obiekty.

Grupa 4 – „Maszyny, urządzenia i aparaty ogólnego zastosowania” obejmuje maszyny ogólnego zastosowania, np. obrabiarki, maszyny i urządzenia do obróbki plastycznej metali i tworzyw sztucznych, maszyny, urządzenia i aparaty ogólnego zastosowania używane w przemyśle rolnym i spożywczym, maszyny i urządzenia do przetwarzania i sprężania cieczy i gazów, piece przemysłowe, urządzenia do wymiany ciepła, maszyny i urządzenia do operacji i procesów materiałowych, zespoły komputerowe, urządzenia do regulacji i sterowania procesami, roboty i inne.

Grupa 5 – „Specjalistyczne maszyny, urządzenia i aparaty” obejmuje maszyny, urządzenia i aparaty technologiczne specjalnie dostosowane do technologii wytwarzania w poszczególnych działach wytwórczości, tj. maszyny, urządzenia i aparaty przemysłu chemicznego, maszyny i urządzenia wiertnicze, górnicze, hutnicze, gazownicze, odlewnicze, torfiarskie; aparaty oraz urządzenia do pomiarów i zabiegów geofizycznych, maszyny do obróbki surowców mineralnych i produkcji wyrobów z nich, maszyny do produkcji wyrobów z metali i tworzyw sztucznych, maszyny do obróbki i przerobu drewna, produkcji wyrobów z drewna oraz maszyny papiernicze i poligraficzne, maszyny włókiennicze i odzieżowe, maszyny do obróbki skóry i produkcji wyrobów ze skóry, maszyny, urządzenia i aparaty przemysłów rolnych i spożywczych, maszyny do robót ziemnych, budowlanych i drogowych oraz maszyny rolnicze i gospodarki leśnej, itp.

Grupa 6 – „Urządzenia techniczne” obejmuje: zbiorniki naziemne wewnątrz budynków i budowli; urządzenia rozdzielcze i aparaturę energii elektrycznej, jak np. urządzenia rozdzielcze i aparaturę prądu zmiennego i stałego, urządzenia nastawcze prądu zmiennego i stałego, stacje transformatorowe itp.; urządzenia telewizyjne i radiotechniczne, jak np.: urządzenia nadawcze i odbiorcze radia i telewizji, urządzenia elektroakustyczne, transmisji przewodowej i bezprzewodowej, urządzenia sygnalizacyjne i alarmowe; urządzenia telefoniczne; urządzenia elektroenergetyczne przetwórcze i zasilające, jak np. transformatory, zespoły prostownikowe, kondensatory statyczne i baterie akumulatorów elektrycznych; dźwigi i przenośniki (transportery), jak np. dźwigi osobowe i towarowe dźwigniki, wciągniki, kołowroty, wyciągi, żurawie przenośniki i podnośniki, suwnice, wsadzarki, obrotnice, wywrotnice, mechanizmy napędowe kolejek linowych itp.; pozostałe urządzenia przemysłowe, jak np.:

przekładnie, urządzenia klimatyzacyjne i wentylacyjne; urządzenia do oczyszczania wody, powietrza, ścieków i gazów oraz odpopielania i odżużlania; akumulatory hydrauliczne; urządzenia pralni; wagi pojazdowe, wagonowe i inne wbudowane; urządzenia projekcyjne i teatralne; urządzenia do przeprowadzania badań technicznych oraz pozostałe urządzenia techniczne.

Według stanu na dzień 30 czerwca 2007 roku w jednostkach organizacyjnych Miasta Kielce zaewidencjonowano **4 952 szt.** maszyn i urządzeń technicznych zaliczonych do w/w grup środków trwałych o łącznej wartości brutto **65 335 154 zł.** Podstawowy udział w tej liczbie stanowią środki trwałe zaliczane do podgrup:

- pozostałe maszyny, urządzenia i aparaty specjalizowane i specjalne ogólnego zastosowania – 1785 szt.,
- pozostałe maszyny, urządzenia i aparaty ogólnego zastosowania – 587 szt.,
- urządzenia przemysłowe – 457 szt.,
- aparaty do wymiany ciepła – 364.,
- pozostałe urządzenia techniczne – 288 szt.,
- maszyny i urządzenia do przetłaczania i sprężania cieczy i gazów – 212 szt.,
- maszyny, urządzenia i aparaty przemysłów spożywczych – 200 szt.,
- urządzenia telewizyjne i radiotechniczne, urządzenia i aparaty dla telefonii – 172 szt..

Najważniejsze zdarzenia, jakie miały miejsce w wyniku obrotu mieniem komunalnym, które wpłynęły na wartość mienia w wymienionych podgrupach to nabycie, zbycie bądź likwidacja środków trwałych.

W odniesieniu do analogicznego okresu roku 2006 ogólnie nastąpił wzrost ilości środków trwałych zaliczanych do grup od 3 do 6 łącznie o 493 szt. Największy wzrost zanotowano w pozycji – „pozostałe maszyny, urządzenia i aparaty specjalizowane i specjalne ogólnego zastosowania” – o 238 szt. oraz w pozycji – „pozostałe maszyny, urządzenia i aparaty ogólnego zastosowania” – o 174 szt..

W porównywanym okresie nastąpił nieznaczny spadek w ilości maszyn i urządzeń technicznych – łącznie o 10 szt.

W wyniku dokonywanych odpisów umorzeniowych nastąpił spadek wartości netto maszyn i urządzeń technicznych, co odzwierciedla tabela Nr 8.

Wartość tych środków trwałych ujętych w ewidencjach księgowych prowadzonych przez jednostki organizacyjne Miasta Kielce, po uwzględnieniu dokonanych odpisów umorzeniowych, według stanu na dzień 30 czerwca 2007 roku wynosi **27 546 656 zł.**

TABELA Nr 8. Wartość oraz ilość maszyn i urządzeń technicznych z podziałem na podgrupy wg stanu na dzień 30 czerwca 2006 roku oraz na dzień 30 czerwca 2007 roku

(IMK 017)

w zł

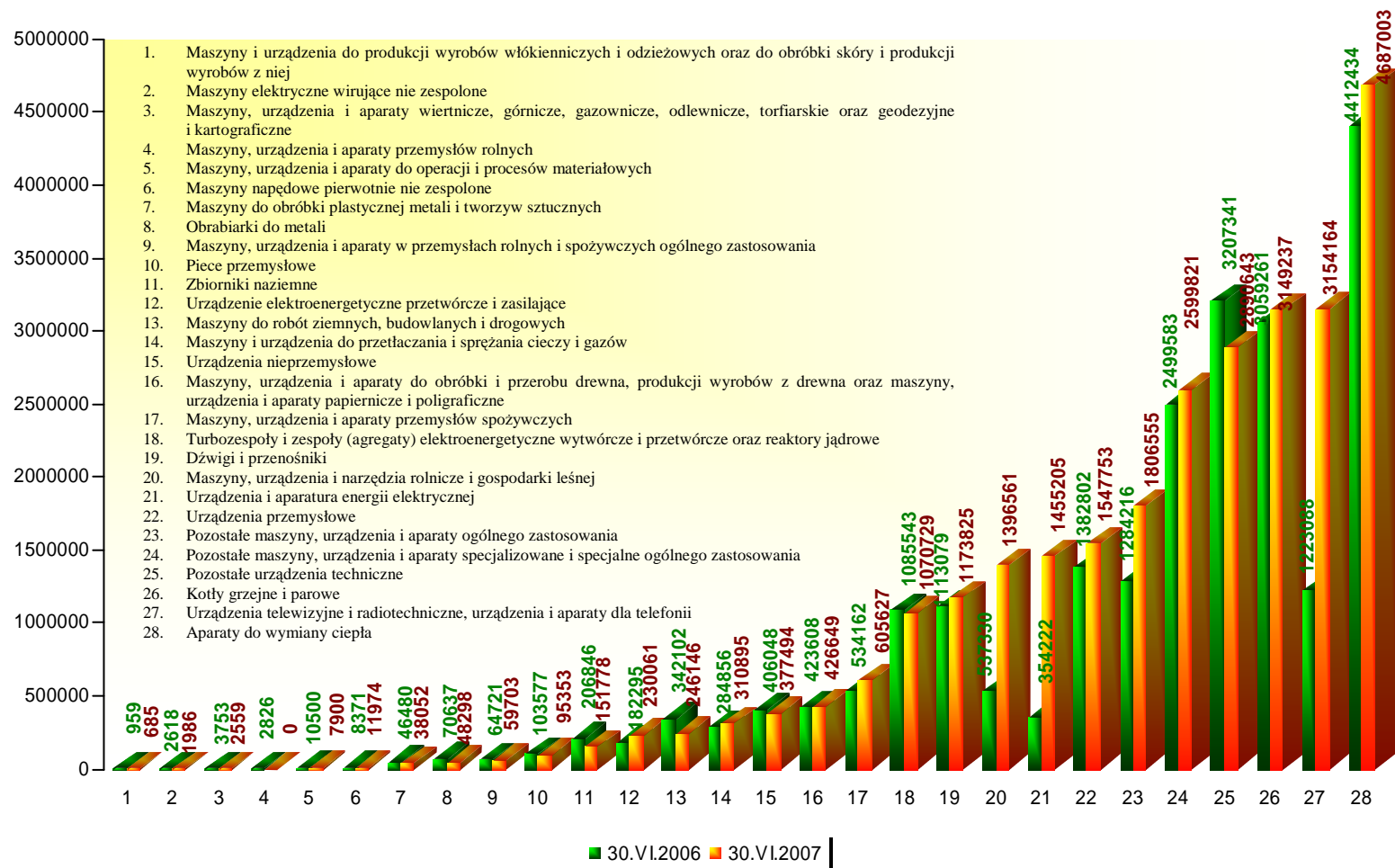
MIASTO KIELCE	Stan na dzień 30 czerwca 2006 roku				Stan na dzień 30 czerwca 2007 roku				Zmiana wartości (8-4)	% zmiana wartości (10:4)
	Wartość brutto	Umorzenie	Wartość netto	Ilość (szt.)	Wartość brutto	Umorzenie	Wartość netto	Ilość (szt.)		
1	2	3	4	5	6	7	8	9	10	11
1.3. URZĄDZENIA TECHNICZNE I MASZyny, w tym:	57213091	34359833	22853258	4459	65335154	37788498	27546656	4952	4693398	20,5
1. Kotły grzejne i parowe	4841221	1781960	3059261	126	5175784	2026547	3149237	131	89976	2,9
2. Maszyny napędowe pierwotnie nie zespolone	8634	263	8371	2	13744	1770	11974	3	3603	43,0
3. Maszyny elektryczne wirujące nie zespolone	4514	1896	2618	1	4514	2528	1986	1	-632	-24,1
4. Turbozespoły i zespoły (agregaty) elektroenergetyczne wytwórcze i przetwórcze oraz reaktory jądrowe	1443276	357733	1085543	8	1553559	482830	1070729	10	-14814	-1,4
5. Obrabiarki do metali	1471587	1400950	70637	139	1471587	1423289	48298	139	-22339	-31,6
6. Maszyny do obróbki plastycznej metali i tworzyw sztucznych	111794	65314	46480	11	111794	73742	38052	11	-8428	-18,1
7. Maszyny, urządzenia i aparaty w przemysłach rolnych i spożywczych ogólnego zastosowania	143649	78928	64721	7	160286	100583	59703	10	-5018	-7,8
8. Maszyny i urządzenia do przetwarzania i sprężania cieczy i gazów	1214411	929555	284856	203	1332025	1021130	310895	212	26039	9,1
9. Piece przemysłowe	112601	9024	103577	6	112601	17248	95353	6	-8224	-7,9
10. Aparaty do wymiany ciepła	12810574	8398140	4412434	356	14231637	9544634	4687003	364	274569	6,2
11. Maszyny, urządzenia i aparaty do operacji i procesów materiałowych	24086	13586	10500	7	24086	16186	7900	7	-2600	-24,8
12. Pozostałe maszyny, urządzenia i aparaty ogólnego zastosowania	2645573	1361357	1284216	413	4236098	2429543	1806555	587	522339	40,7
13. Pozostałe maszyny, urządzenia i aparaty specjalizowane i specjalne ogólnego zastosowania	9274226	6774643	2499583	1547	9405835	6806014	2599821	1785	100238	4,0
14. Maszyny, urządzenia i aparaty przemysłu chemicznego	600	600	0	1	600	600	0	1	0	0,0
15. Maszyny, urządzenia i aparaty wiertnicze, górnicze, gazownicze, odlewnicze, torfiarskie oraz geodezyjne i kartograficzne	32001	28248	3753	2	8528	5969	2559	1	-1194	-31,8
16. Maszyny dla przemysłu surowców mineralnych	0	0	0	0	0	0	0	0	0	0,0
17. Maszyny do produkcji wyrobów z metali i tworzyw sztucznych	43265	43265	0	9	43265	43265	0	9	0	0,0

c.d. Tabela Nr 8

18.	Maszyny, urządzenia i aparaty do obróbki i przerobu drewna, produkcji wyrobów z drewna oraz maszyny, urządzenia i aparaty papiernicze i poligraficzne	1476272	1052664	423608	123	1592770	1166121	426649	126	3041	0,7
19.	Maszyny i urządzenia do produkcji wyrobów włókienniczych i odzieżowych oraz do obróbki skóry i produkcji wyrobów z niej	10550	9591	959	6	10550	9865	685	6	-274	-28,6
20.	Maszyny, urządzenia i aparaty przemysłów rolnych	31254	28428	2826	2	31254	31254	0	2	-2826	-100,0
21.	Maszyny, urządzenia i aparaty przemysłów spożywczych	1020750	486588	534162	172	1211835	606208	605627	200	71465	13,4
22.	Maszyny do robót ziemnych, budowlanych i drogowych	1552491	1210389	342102	58	1567186	1321040	246146	55	-95956	-28,0
23.	Maszyny, urządzenia i narzędzia rolnicze i gospodarki leśnej	1436017	898687	537330	14	2316374	919813	1396561	26	859231	159,9
24.	Zbiorniki naziemne	745189	538343	206846	114	748607	596829	151778	110	-55068	-26,6
25.	Urządzenia i aparatura energii elektrycznej	1673501	1319279	354222	60	2793358	1338153	1455205	63	1100983	310,8
26.	Urządzenia telewizyjne i radiotechniczne, urządzenia i aparaty dla telefonii	2609827	1386739	1223088	164	4249232	1095068	3154164	172	1931076	157,9
27.	Urządzenie elektroenergetyczne przetwórcze i zasilające	339899	157604	182295	40	425264	195203	230061	38	47766	26,2
28.	Dźwigi i przenośniki	3331441	2218362	1113079	114	3492143	2318318	1173825	114	60746	5,5
29.	Urządzenia przemysłowe	3224057	1841255	1382802	409	3605426	2057673	1547753	457	164951	11,9
30.	Urządzenia nieprzemysłowe	769065	363017	406048	61	798443	420949	377494	62	-28554	-7,0
31.	Pozostałe urządzenia techniczne	4810766	1603425	3207341	283	4606769	1716126	2890643	288	-316698	-9,9

WYKRES Nr 13.

Wartość netto maszyn i urządzeń technicznych z podziałem na podgrupy wg stanu na dzień 30 czerwca 2006 roku oraz na dzień 30 czerwca 2007 roku



1.2.5. Środki transportu

Zgodnie z Klasyfikacją Środków Trwałych Grupa – 7 „Środki transportu” obejmuje kolejowy tabor szynowy naziemny i podziemny o różnej szerokości toru, tramwajowy tabor szynowy, pojazdy mechaniczne, jak np.: samochody, autobusy, mikrobusy, trolejbusy, motocykle, ciągniki, naczepy, przyczepy, tabor pływający i lotniczy oraz pozostały tabor bezszynowy, jak np. wózki jezdniowe, poduszkiowce.

Stan wartościowy i ilościowy środków transportu Miasta Kielce prezentuje tabela Nr 9.

Z danych przedstawionych w tabeli Nr 9 wynika, że Miasto Kielce na dzień 30 czerwca 2007 roku posiadało 331 sztuk środków transportu. Wśród zaewidencjonowanych środków transportu przeważają autobusy (168 szt.), samochody osobowe (59 szt.) i samochody ciężarowe (56 szt.). W niektórych rodzajach środków transportu w okresie od 30 czerwca 2006 roku do 30 czerwca 2007 roku nastąpiły nieznaczne zmiany.

Ilość środków transportu w odniesieniu do stanu na dzień 30 czerwca 2006 roku ogólnie uległa zmniejszeniu o 8 szt..

Wartość brutto środków transportu będących własnością Miasta Kielce w porównywanym okresie wzrosła o **1 865 443 zł** i na dzień 30 czerwca 2007 roku wynosi **28 638 457 zł**. Natomiast wartość netto spadła do kwoty **13 247 402 zł** głównie ze względu na dokonane odpisy umorzeniowe w łącznej kwocie **15 391 055 zł**.

WYKRES Nr 14 Wartość netto środków transportu z podziałem na rodzaje wg stanu na dzień 30 czerwca 2006 roku oraz na dzień 30 czerwca 2007 roku

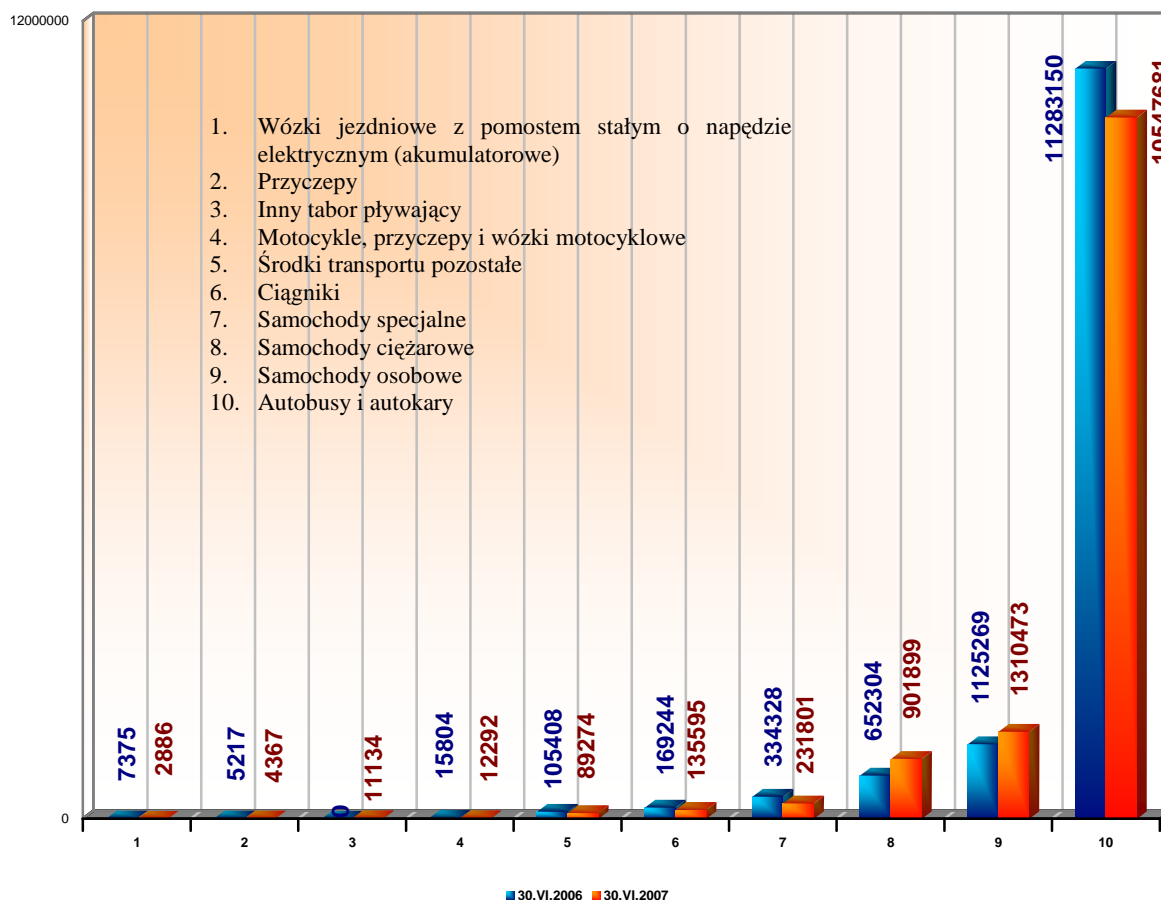


TABELA Nr 9. Wartość oraz ilość środków transportu z podziałem na rodzaje wg stanu na dzień 30 czerwca 2006 roku oraz na dzień 30 czerwca 2007 roku

IMK 018

w zł

MIASTO KIELCE	Stan na dzień 30 czerwca 2006 roku				Stan na dzień 30 czerwca 2007 roku				Zmiana wartości (8-4)	% zmiana wartości (10:4)
	Wartość brutto	Umorzenie	Wartość netto	Ilość (szt.)	Wartość brutto	Umorzenie	Wartość netto	Ilość (szt.)		
1	2	3	4	5	6	7	8	9	10	11
1.4. ŚRODKI TRANSPORTU w tym:	26773014	13074915	13698099	339	28638457	15391055	13247402	331	-450697	-3,3
1. Kolejowy tabor szynowy naziemny	0	0	0	0	0	0	0	0	0	0,0
2. Motocykle, przyczepy i wózki motocyklowe	17560	1756	15804	2	17560	5268	12292	2	-3512	-22,2
3. Samochody osobowe	3351261	2225992	1125269	57	3751693	2441220	1310473	59	185204	16,5
4. Samochody ciężarowe	2262985	1610681	652304	62	2596143	1694244	901899	56	249595	38,3
5. Samochody specjalne	827627	493299	334328	9	718627	486826	231801	8	-102527	-30,7
6. Autobusy i autokary	19701764	8418614	11283150	171	20953694	10406013	10547681	168	-735469	-6,5
7. Trolejbusy i samochody o napędzie elektrycznym	0	0	0	0	0	0	0	0	0	0,0
8. Ciągniki	312974	143730	169244	9	312974	177379	135595	9	-33649	-19,9
9. Naczepy	20079	20079	0	5	20079	20079	0	5	0	0,0
10. Przyczepy	53018	47801	5217	11	53018	48651	4367	11	-850	-16,3
11. Tabor konny	0	0	0	0	0	0	0	0	0	0,0
12. Wózki jezdniowe z pomostem stałym o napędzie elektrycznym (akumulatorowe)	68216	60841	7375	4	45739	42853	2886	3	-4489	-60,9
13. Wózki jezdniowe podnośnikowe z nisko podnoszoną platformą o napędzie elektrycznym (akumulatorowe)	0	0	0	0	0	0	0	0	0	0,0
14. Wózki jezdniowe podnośnikowe, mechaniczne, wysokiego podnoszenia (widłowe) o napędzie elektrycznym	24463	24463	0	3	24463	24463	0	3	0	0,0
15. Wózki jezdniowe podnośnikowe, mechaniczne, wysokiego podnoszenia (widłowe) o napędzie spalinowym	0	0	0	0	0	0	0	0	0	0,0
16. Wózki jezdniowe transportowe ze stałą platformą i żurawiem o napędzie elektrycznym (akumulatorowe)	0	0	0	0	0	0	0	0	0	0,0
17. Inne wózki jezdniowe	2700	2700	0	2	2700	2700	0	2	0	0,0
18. Tabor transportu śródlądowego	0	0	0	0	0	0	0	0	0	0,0
19. Tabor techniczny i ratowniczy śródlądowy	0	0	0	0	0	0	0	0	0	0,0
20. Inny tabor pływający	0	0	0	0	11400	266	11134	1	11134	11134,0
21. Samoloty	0	0	0	0	0	0	0	0	0	0,0
22. Śmigłowce	0	0	0	0	0	0	0	0	0	0,0
23. Szybowce	0	0	0	0	0	0	0	0	0	0,0
24. Balony	0	0	0	0	0	0	0	0	0	0,0
25. Inne środki transportu lotniczego	0	0	0	0	0	0	0	0	0	0,0
26. Środki transportu pozostałe	130367	24959	105408	4	130367	41093	89274	4	-16134	-15,3

INFORMACJA O STANIE MIENIA KOMUNALNEGO MIASTA KIELCE

1.2.6. Inne środki trwałe

Według Klasyfikacji Środków Trwałych Grupa 8 „Narzędzia, przyrządy, ruchomości i wyposażenie” obejmuje poszczególne obiekty środków trwałych, które stanowią pojedyncze narzędzia i sprawdziany, aparaty, przyrządy kontrolno-pomiarowe oraz różnego typu wyposażenie i sprzęt specjalistyczny, jak np. laboratoryjny, medyczny, biurowy i inny w placówkach i zakładach produkcyjnych i usługowych, instytucjach i jednostkach naukowo-badawczych, służbie zdrowia, oświacie, placówkach kulturalno-oświatowych, rozrywkowych itp. Ponadto do grupy 8 zaliczane są wolno stojące nie związane w sposób trwały z gruntem, budki, kioski, domki campingowe i inne obiekty z wyjątkiem ujętych w grupie 1 -”Budynki i lokale”.

Informacje zamieszczone w niniejszym podrozdziale zawierają dane dotyczące środków trwałych zaliczonych do grupy 8 Klasyfikacji Środków Trwałych, jak również pozostałych środków trwałych (umarzanych jednorazowo w momencie oddania do użytkowania) oraz dóbr kultury i zbiorów bibliotecznych.

Dane dotyczące innych środków trwałych przedstawia tabela Nr 10.

Z danych zaprezentowanych w tabeli Nr 10 wynika, że według stanu na dzień 30 czerwca 2007 roku w ewidencjach księgowych jednostek organizacyjnych Miasta Kielce ujęto środki trwałe zaliczone do grupy 8 Klasyfikacji Środków Trwałych oraz pozostałe środki trwałe (umarzane jednorazowo w momencie oddania do użytkowania) o łącznej wartości brutto **53 048 585 zł**. Ponadto w jednostkach organizacyjnych Miasta Kielce znajdują się 174 zbiory biblioteczne o łącznej wartości **3 489 753 zł** i 9128 dóbr kultury o wartości **2 234 735 zł**.

W okresie od 30 czerwca 2006 roku do 30 czerwca 2007 roku zaszły istotne zmiany w wartości poszczególnych składników aktywów zaprezentowanych w tym podrozdziale.

Wartość brutto środków trwałych zaliczonych do grupy 8 Klasyfikacji środków trwałych oraz pozostałych środków trwałych wzrosła w tym okresie łącznie o **1 170 059 zł**. Wzrosła także wartość zbiorów bibliotecznych o **265 671 zł** oraz wartość dóbr kultury o **1 055 535 zł**.

TABELA Nr 10. Wartość oraz ilość innych środków trwałych z podziałem na rodzaje wg stanu na dzień 30 czerwca 2006 roku oraz na dzień 30 czerwca 2007 roku

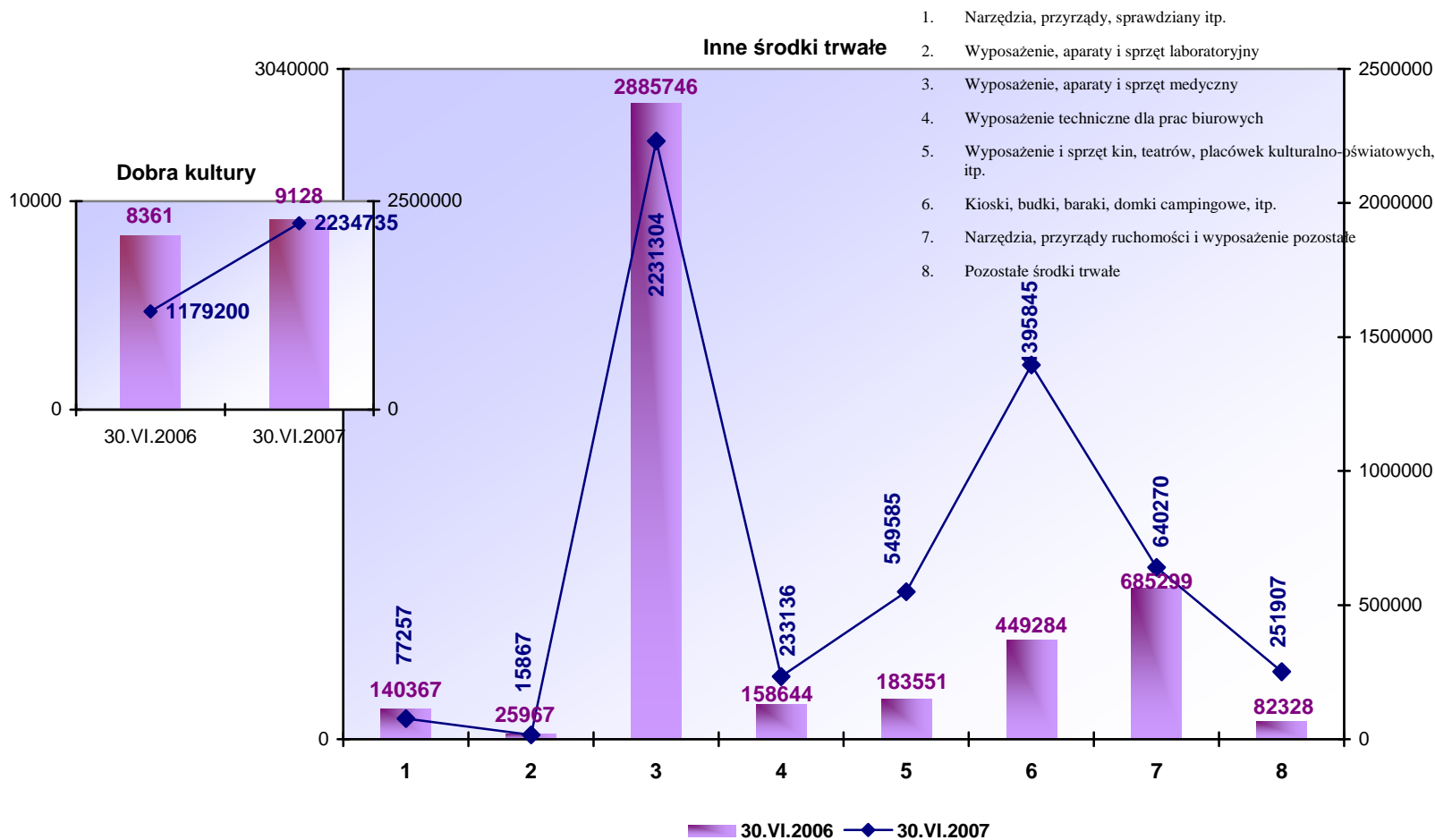
IMK (019)
w zł

MIASTO KIELCE	Stan na dzień 30 czerwca 2006 roku				Stan na dzień 30 czerwca 2007 roku				Zmiana wartości (8-4)	% zmiana wartości (10:4)
	Wartość brutto	Umorzenie	Wartość netto	Ilość (szt.)	Wartość brutto	Umorzenie	Wartość netto	Ilość (szt.)		
1	2	3	4	5	6	7	8	9	10	11
1.5. INNE ŚRODKI TRWAŁE (1 ÷ 11), w tym:	56281808	50491422	5790386	707529	58773073	51143167	7629906	703592	1839520	31,8
1. Narzędzia, przyrządy, sprawdziany itp.	1200043	1059676	140367	3785	1166246	1088989	77257	3728	-63110	-45,0
2. Wyposażenie, aparaty i sprzęt laboratoryjny	684381	658414	25967	54	328807	312940	15867	22	-10100	-38,9
3. Wyposażenie, aparaty i sprzęt medyczny	9725716	6839970	2885746	693	4046797	1815493	2231304	422	-654442	-22,7
4. Wyposażenie techniczne dla prac biurowych	479475	320831	158644	614	588820	355684	233136	456	74492	47,0
5. Wyposażenie i sprzęt cyrkowy	0	0	0	0	0	0	0	0	0	0,0
6. Wyposażenie i sprzęt kin, teatrów, placówek kulturalno-oświatowych, itp.	2387210	2203659	183551	8489	1686961	1137376	549585	4014	366034	199,4
7. Kioski, budki, baraki, domki campingowe, itp.	736619	287335	449284	52	1842521	446676	1395845	117	946561	210,7
8. Narzędzia, przyrządy ruchomości i wyposażenie pozostałe	9340006	8654707	685299	56437	10740800	10100530	640270	48152	-45029	-6,6
9. Pozostałe środki trwałe	27325076	27242748	82328	203232	32647633	32395726	251907	213917	169579	206,0
10. Zbiory biblioteczne	3224082	3224082	0	425812	3489753	3489753	0	426551	0	0,0

Wyszczególnienie	Stan na dzień 30 czerwca 2006 roku				Stan na dzień 30 czerwca 2007 roku				Zmiana wartości (6-2)	% zmiana wartości (10:2)
	Wartość brutto	Umorzenie	Wartość netto	Ilość (szt.)	Wartość brutto	Umorzenie	Wartość netto	Ilość (szt.)		
1	2	3	4	5	6	7	8	9	10	11
11. Dobra kultury	1179200	0	1179200	8361	2234735	0	2234735	9128	1055535	89,5

WYKRES Nr 15.

Wartość netto innych środków trwałych z podziałem na rodzaje wg stanu na dzień 30 czerwca 2006 roku oraz na dzień 30 czerwca 2007 roku



1.2.7. Zmiany wartości środków trwałych

Zmiany w wartości brutto prezentowanego w niniejszej *Informacji* rzeczowego majątku trwałego Miasta Kielce w odniesieniu do stanu na dzień 30 czerwca 2006 roku odzwierciedla tabela Nr 11.

TABELA Nr 11. Zmiany w wartości środków trwałych (wg grup rodzajowych) w okresie od dnia 30 czerwca 2006 roku do dnia 30 czerwca 2007 roku (IMK 021)
w zł

MIASTO KIELCE	Grunty	Budynki, lokale	Obiekty inżynierii lądowej i wodnej	Urządzenia techniczne i maszyny	Środki transportu	Inne środki trwałe	Środki trwałe razem
1	2	3	4	5	6	7	8
Wartość brutto środków trwałych na dzień 30 czerwca 2006 roku	155724745	381598458	296883178	57213091	26773014	56281808	974474294
a) zwiększenia (z tytułu):	25660608	108169087	54021617	11704176	2435013	14207192	216197693
– nabycie	8292185	65950432	43316926	8363574	2385123	8557851	136866091
– umowa najmu i dzierżawy	0	309824	0	0	0	0	309824
– leasing	0	0	0	0	0	0	0
– trwałe zarząd	4767509	3152056	337899	214550	0	0	8472014
– użyczenie	0	32354	0	0	0	0	32354
– użytkowanie	777210	3311631	155111	125201	0	433074	4802227
– zarząd	698511	11832945	695468	372932	0	9105	13608961
– administrowanie	0	0	0	0	0	0	0
– inne	11125193	23579845	9516213	2627919	49890	5207162	52106222
b) zmniejszenia(z tytułu):	22664392	22755552	4405989	3582113	569570	11715927	65693543
– zbycie	4367842	959628	852844	1012498	380384	8542999	16116195
– likwidacja	0	581561	828888	1290831	168336	1579736	4449352
– umowa najmu i dzierżawy	0	0	0	0	0	0	0
– leasing	0	0	0	0	0	0	0
– trwałe zarząd	6436263	0	31201	0	0	0	6467464
– użyczenie	0	0	0	0	0	0	0
– użytkowanie	0	0	0	0	0	16577	16577
– zarząd	0	0	37278	39400	0	0	76678
– administrowanie	0	3877654	0	0	0	0	3877654
– inne	11860287	17336709	2655778	1239384	20850	1576615	34689623
Wartość brutto środków trwałych na dzień 30 czerwca 2007 roku	158720961	467011993	346498806	65335154	28638457	58773073	1124978444

Przedstawione w tabeli Nr 11 informacje nie obejmują danych dotyczących środków trwałych w budowie oraz wartości środków przekazanych na poczet inwestycji, które zostały zamieszczone w tabeli Nr 12 i 13.

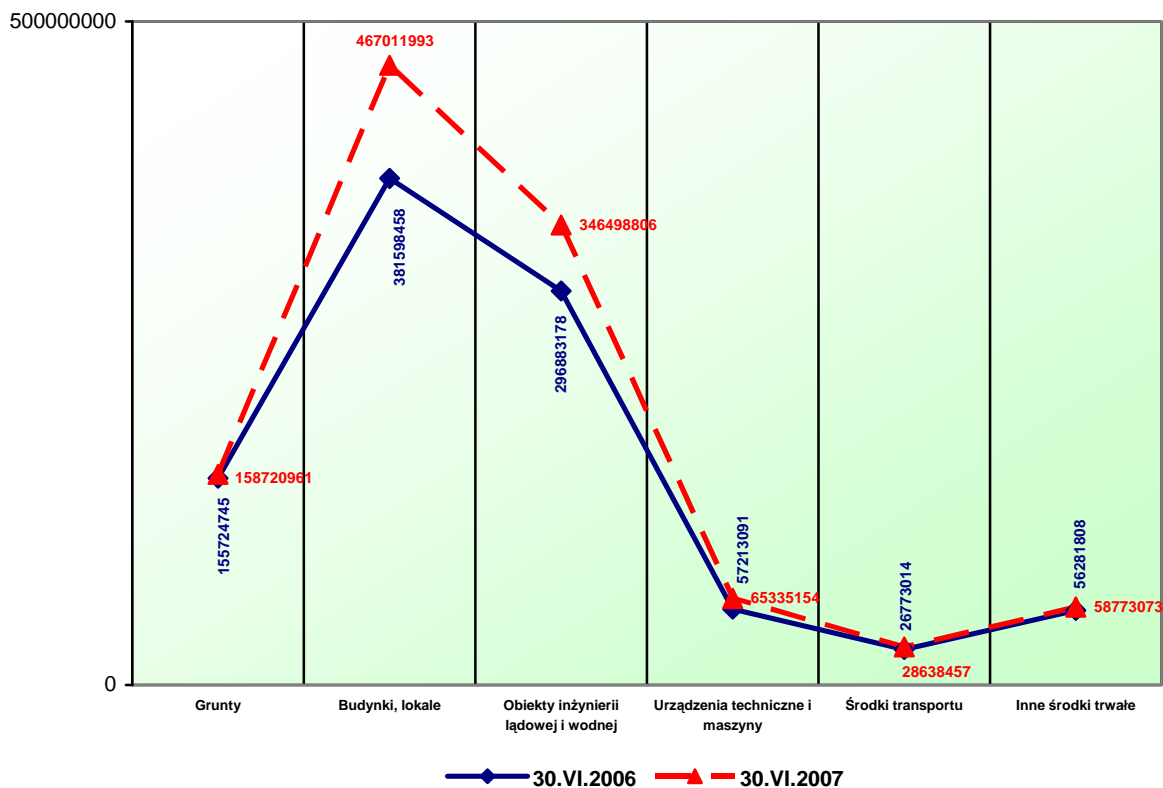
Z przedstawionych w tabeli Nr 11 danych wynika, że w porównywanym okresie nastąpiły istotne zmiany w wartości brutto środków trwałych. Na zmiany wartości środków trwałych miały wpływ przede wszystkim zdarzenia dokonane w wyniku obrotu mieniem komunalnym jak np. nabycia (przejęcia), zbycia (przekazania) czy likwidacja środków trwałych a także zdarzenia związane z wytworzeniem czy ulepszeniem już istniejących środków trwałych.

W wyniku dokonanych zdarzeń ogólnie nastąpił wzrost wartościowy środków trwałych o kwotę **150 504 150 zł**.

Struktura zmian wartości brutto środków trwałych w okresie od 30 czerwca 2006 roku do 30 czerwca 2007 roku w poszczególnych grupach rodzajowych przedstawia się następująco:

— „Grunty”	– wzrost wartości o	2 996 216 zł,
— „Budynki i lokale, spółdzielcze własnościowe prawo do lokalu mieszkalnego oraz spółdzielcze prawo do lokalu niemieszkalnego”	– wzrost wartości o	85 413 535 zł,
— „Obiekty inżynierii lądowej i wodnej”	– wzrost wartości o	49 615 628 zł,
— „Maszyny i urządzenia techniczne”	– wzrost wartości o	8 122 063 zł,
— „Środki transportu”	– wzrost wartości o	1 865 443 zł,
— „Inne środki trwałe”	– wzrost wartości o	2 491 265 zł.

WYKRES Nr 16. Struktura wartości brutto środków trwałych wg stanu na dzień 30 czerwca 2006 roku i na dzień 30 czerwca 2007 roku



1.2.8. Wartość środków trwałych w budowie

Zgodnie z definicją zawartą w ustawie o rachunkowości środki trwałe w budowie są to zaliczane do aktywów trwałych środki trwałe w okresie ich budowy, montażu lub ulepszenia już istniejącego środka trwałego.

Dane w tym zakresie prezentuje tabela Nr 12.

TABELA Nr 12. Wartość środków trwałych w budowie wg stanu na dzień 30 czerwca 2006 roku oraz na dzień 30 czerwca 2007 roku (IMK 020)
w zł

MIASTO KIELCE	Wartość wg stanu na dzień		Zmiana wartości (3 - 2)	% zmiana wartości (4 : 2)
	30 czerwca 2006 roku	30 czerwca 2007 roku		
1	2	3	4	5
1. Inwestycje rozpoczęte (środki trwałe w budowie)	142789476	113368529	-29420947	-20,6

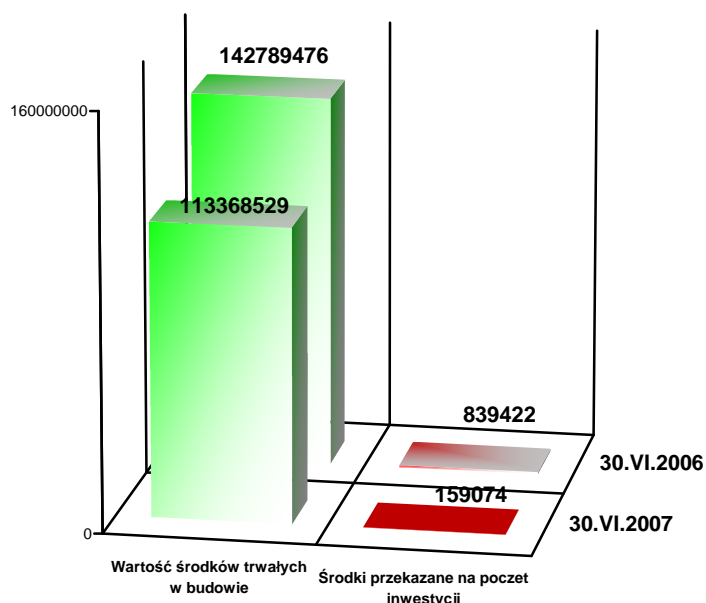
1.2.9. Wartość środków przekazanych na poczet inwestycji

Środki przekazane na poczet inwestycji są to wpłaty na inwestycje realizowane przez inną jednostkę lub wpłaty na inwestycje realizowane przez inwestora zastępczego, jeżeli zgodnie z umową jednostki te prowadzą obsługę finansowo–księgową inwestycji, a także nierozliczone zaliczki dotyczące inwestycji. Dane dotyczące środków przekazanych na poczet inwestycji przedstawia tabela Nr 13.

TABELA Nr 13. Wartość środków przekazanych na poczet inwestycji wg stanu na dzień 30 czerwca 2006 roku oraz na dzień 30 czerwca 2007 roku (IMK 020)
w zł

MIASTO KIELCE	Wartość wg stanu na dzień		Zmiana wartości (3 - 2)	% zmiana wartości (4 : 2)
	30 czerwca 2006 roku	30 czerwca 2007 roku		
1	2	3	4	5
2. Środki przekazane na poczet inwestycji	839422	159074	-680348	-81,0

WYKRES Nr 17. Wartość środków trwałych w budowie i środków przekazanych na poczet inwestycji wg stanu na dzień 30 czerwca 2006 roku oraz na dzień 30 czerwca 2007 roku



1.3. Należności długoterminowe

Należności długoterminowe – są to tylko te należności pieniężne, które są wymagalne po 12 miesiącach od dnia bilansowego. Nie mogą to być jednak należności z tytułu dostaw i usług nawet w przypadku ponadrocznego terminu spłaty. Informacje o wielkości kwot należności długoterminowych zawiera tabela Nr 14.

TABELA Nr 14. Wartość należności długoterminowych wg stanu na dzień 30 czerwca 2006 roku oraz na dzień 30 czerwca 2007 roku

(IMK 010)

w zł

MIASTO KIELCE	Wartość wg stanu na dzień		Zmiana wartości (3 - 2)	% zmiana wartości (4 : 2)
	30 czerwca 2006 roku	30 czerwca 2007 roku		
1	2	3	4	5
III. NALEŻNOŚCI DŁUGOTERMINOWE	16525892	13702885	-2823007	-17,1

1.4. Długoterminowe aktywa finansowe

Długoterminowe aktywa finansowe obejmują udziały i akcje, inne (dłużne) papiery wartościowe oraz inne długoterminowe aktywa finansowe.

Według stanu na dzień 30 czerwca 2006 roku Miasto Kielce posiadało akcje i udziały w spółkach o łącznej wartości **127 061 810 zł**, w tym w jednoosobowych spółkach Miasta Kielce na kwotę **95 653 790 zł** oraz w pozostałych spółkach o wartości **31 408 020 zł**.

Ogólne dane o wartości długoterminowych aktywów finansowych przedstawia tabela Nr 15. Natomiast szczegółowe informacje w układzie podmiotowym zamieszczone są w rozdziale II w cz. dotyczącej jednoosobowych spółek Miasta Kielce oraz spółek, w których Miasto Kielce posiada akcje i udziały.

TABELA Nr 15. Wartość długoterminowych aktywów finansowych wg stanu na dzień 30 czerwca 2006 roku oraz na dzień 30 czerwca 2007 roku

(IMK 011)

w zł

MIASTO KIELCE	Stan na dzień 30 czerwca 2006 roku			Stan na dzień 30 czerwca 2007 roku			Zmiana wartości (7-4)	Zmiana wartości w % (8:4)
	Wartość brutto	Odpisy aktualizujące	Wartość netto	Wartość brutto	Odpisy aktualizujące	Wartość netto		
1	2	3	4	5	6	7	8	9
IV. DŁUGOTERMINOWE AKTYWA FINANSOWE, w tym:	95913254	900	95912354	127062710	900	127061810	31149456	32,5
1. Akcje i udziały	95913254	900	95912354	127062710	900	127061810	31149456	32,5
2. Papiery wartościowe długoterminowe	0	0	0	0	0	0	0	0,0
3. Inne długoterminowe aktywa finansowe	0	0	0	0	0	0	0	0,0

1.5. Długoterminowe rozliczenia międzyokresowe

Długoterminowe rozliczenia międzyokresowe obejmują:

- 1) aktywa z tytułu odroczonego podatku dochodowego,
- 2) inne rozliczenia międzyokresowe.

TABELA Nr 16. Długoterminowe rozliczenia międzyokresowe wg stanu na dzień 30 czerwca 2006 roku oraz na dzień 30 czerwca 2007 roku (IMK 012)

MIASTO KIELCE	Wartość wg stanu na dzień		Zmiana wartości (3 - 2)	% zmiana wartości (4 : 2)
	30 czerwca 2006 roku	30 czerwca 2007 roku		
1	2	3	4	5
VI. DŁUGOTERMINOWE ROZLICZENIA MIĘDZYOKRESOWE	343588	634939	291351	84,80

1.6. Inne niż własność prawa majątkowe przysługujące Miastu Kielce

TABELA Nr 17. Inne niż własność prawa majątkowe przysługujące Miastu Kielce wg stanu na dzień 30 czerwca 2006 roku oraz na dzień 30 czerwca 2007 roku (IMK 023)

MIASTO KIELCE	Stan na dzień 30 czerwca 2006 roku			Stan na dzień 30 czerwca 2007 roku		
	Liczba	Powierzchnia [w m ²]	Wartość [w zł]	Liczba	Powierzchnia [w m ²]	Wartość [w zł]
1	2	3	4	5	6	7
Użytkowanie	55	46446	3167419	29	40586,24	4198701
Służebność	2	11677	0	6	28307	0
Zastaw	0	0	0	0	0	0
Własnościowe spółdzielcze prawo do lokalu mieszkalnego	16	0	237117	19	0	426651
Spółdzielcze prawo do lokalu niemieszkalnego	0	0	0	0	0	0
Prawo do domu jednorodzinnego w spółdzielni mieszkaniowej	0	0	0	0	0	0
Hipoteka	38	0	10327250	61	0	9714942
Wierzytelności (zaległości podatkowe i cywilnoprawne)	12304	0	18467286	15523	0	27335069

Według danych zawartych w tabeli Nr 17 Miasto Kielce posiada własnościowe prawo do 19 lokali mieszkalnych. Wartość wierzytelności Miasta Kielce według stanu na dzień 30 czerwca 2007 roku wyniosła **37 050 011 zł**. W ogólnej wartości wierzytelności Miasta zabezpieczone hipoteką są wierzytelności o łącznej wartości **9 714 942 zł**. W porównaniu do stanu na dzień 30 czerwca 2006 roku ogólna wartość wierzytelności Miasta Kielce wzrosła o kwotę **8 255 475 zł**.

1.7. Zobowiązania zabezpieczone na majątku Miasta Kielce

Zgodnie z danymi zamieszczonymi w tabeli 18 według stanu na dzień 30 czerwca 2007 roku na aktywach Miasta Kielce zostały zabezpieczone zobowiązania na łączną kwotę **198 025 514 zł**. Główne formy zabezpieczeń zobowiązań to weksle i hipoteka.

TABELA Nr 18. Zobowiązania zabezpieczone na majątku Miasta Kielce wg stanu na dzień 30 czerwca 2006 roku oraz na dzień 30 czerwca 2007 roku (IMK 024)

MIASTO KIELCE	Stan na dzień 30 czerwca 2006 roku				Stan na dzień 30 czerwca 2007 roku			
	Kwota zobowiązania	Kwota zabezpieczenia	w tym na aktywach		Kwota zobowiązania	Kwota zabezpieczenia	w tym na aktywach	
			trwałych	obrotowych			trwałych	obrotowych
1	2	3	4	5	6	7	8	9
Hipoteka	25269470	45166970	44506970	0	37635822	60960244	59487336	557308
Zastaw	22579186	2151549	2151549	0	22579186	2151549	2151549	0
Weksel	68693748	69134551	0	69134551	112893289	113590121	0	113590121
Inne	140000	150000	0	150000	24917217	26397111	0	26397111
RAZEM	116682404	116603070	46658519	69284551	198025514	203099025	61638885	140544540

1.8. Leasing

Dane przedstawione w tabeli 19 dotyczą przyjętych w leasing autobusów przez Miejskie Przedsiębiorstwo Komunikacji, Spółka z o.o.

TABELA Nr 19. Wartość środków trwałych i wartości niematerialnych i prawnych przyjętych w leasing, nie zaliczonych do aktywów trwałych wg stanu na dzień 30 czerwca 2006 roku oraz na dzień 30 czerwca 2007 roku (IMK 026)

MIASTO KIELCE	Stan na dzień 30 czerwca 2006 roku	Stan na dzień 30 czerwca 2007 roku	Zmiana wartości (3 - 2)	Roczne koszty leasingu
1	2	3	4	5
Wartości niematerialne i prawne	0	0	0	0
Grunty	0	0	0	0
Budynki, lokale	0	0	0	0
Obiekty inżynierii lądowej i wodnej	0	0	0	0
Urządzenia techniczne i maszyny	0	0	0	0
Środki transportu	883343	833343	0	120842
Inne środki trwałe	0	0	0	0

1.9. Aktywa obrotowe

Wartość aktywów obrotowych zaewidencjonowanych w miejskich jednostkach organizacyjnych Miasta Kielce według stanu na dzień 30 czerwca 2007 roku wynosi łącznie **193 775 220 zł**.

Największy udział w strukturze aktywów obrotowych stanowią należności krótkoterminowe o wartości **104 490 593 zł** i środki pieniężne w kwocie **84 228 295 zł**.

Strukturę aktywów obrotowych Miasta Kielce przedstawia tabela Nr 20 i wykres Nr 18.

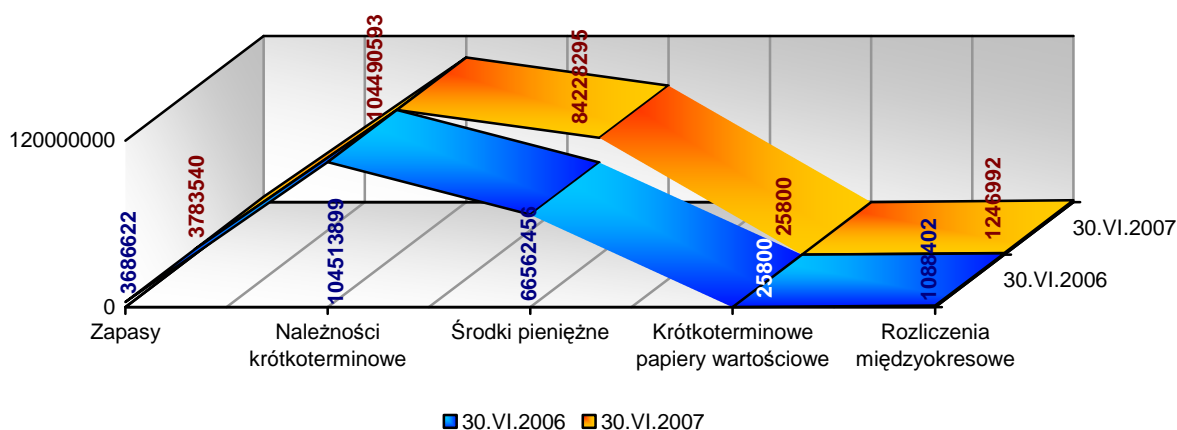
TABELA Nr 20. Wartość aktywów obrotowych wg stanu na dzień 30 czerwca 2006 roku oraz na dzień 30 czerwca 2007 roku (IMK 013) w zł

MIASTO KIELCE	Wartość wg stanu na dzień		Zmiana wartości (3 - 2)	% zmiana wartości (4 : 2)
	30 czerwca 2006 roku	30 czerwca 2007 roku		
1	2	3	4	5
I. Zapasy	3686622	3783540	96918	2,6
II. Należności krótkoterminowe	104513899	104490593	-23306	0,0
III. Środki pieniężne	66562456	84228295	17665839	26,5
IV. Krótkoterminowe papiery wartościowe	25800	25800	0	0,0
V. Rozliczenia międzyokresowe	1088402	1246992	158590	14,6
RAZEM AKTYWA OBROTOWE	175877179	193775220	17898041	10,2

Z tabeli Nr 20 wynika, że w okresie od 30 czerwca 2006 roku do 30 czerwca 2007 roku nastąpiła istotna zmiana w wielkościach aktywów obrotowych Miasta Kielce. Dotyczy ona środków pieniężnych – zwiększenie o kwotę **17 665 839 zł**.

Ogólnie wielkość aktywów obrotowych w porównywanym okresie uległa zwiększeniu o kwotę **17 898 041 zł**.

WYKRES Nr 18. Struktura aktywów obrotowych wg stanu na dzień 30 czerwca 2006 roku oraz na dzień 30 czerwca 2007 roku



ROZDZIAŁ II

MAJĄTEK MIASTA KIELCE wg form organizacyjnych

(jednostki budżetowe, zakłady budżetowe, gospodarstwa pomocnicze, instytucje kultury, publiczne zakłady opieki zdrowotnej oraz jednoosobowe spółki Miasta Kielce i spółki, w których Miasto Kielce posiada akcje i udziały).

Miasto Kielce jako gmina mająca status miasta na prawach powiatu realizuje zadania przy pomocy Urzędu Miasta Kielce i innych miejskich jednostek organizacyjnych, którym powierzyło dysponowanie mieniem komunalnym.

Zakres i zasady działania Urzędu Miasta określa Regulamin Organizacyjny Urzędu Miasta Kielce. Natomiast cele i zadania pozostałych miejskich jednostek organizacyjnych określają statuty. W okresie od 30 czerwca 2006 roku do 30 czerwca 2007 roku zadania Miasta Kielce realizowały jednostki organizacyjne działające w formach:

- jednostek budżetowych,
- zakładów budżetowych,
- gospodarstw pomocniczych,
- instytucji kultury,
- samodzielnych publicznych zakładów opieki zdrowotnej,
- spółek prawa handlowego.

2.1. Jednostki budżetowe

Zgodnie z art. 20 ust.1 ustawy z dnia 30 czerwca 2005 roku o finansach publicznych (Dz.U. Nr 249, poz. 2104, z późniejszymi zmianami) jednostkami budżetowymi są takie jednostki organizacyjne sektora finansów publicznych, które pokrywają swoje wydatki bezpośrednio z budżetu, a pobrane dochody odprowadzają na rachunek budżetu jednostki samorządu terytorialnego.

Podstawą gospodarki finansowej jednostki budżetowej jest plan dochodów i wydatków, zwany, „planem finansowym jednostki budżetowej”.

Zasady prowadzenia gospodarki finansowej jednostek budżetowych określają przepisy w/w ustawy oraz rozporządzenie Ministra Finansów z dnia 29 czerwca 2006 roku w sprawie gospodarki finansowej jednostek budżetowych, zakładów budżetowych i gospodarstw pomocniczych oraz trybu postępowania przy przekształcaniu w inną formę organizacyjno-prawną (Dz.U. Nr 116, poz. 783).

W okresie od 30 czerwca 2006 roku do 30 czerwca 2007 roku w formie jednostek budżetowych działały następujące jednostki organizacyjne Miasta Kielce:

1	Miejski Ośrodek Pomocy Rodzinie w Kielcach	Kielce, ul. Studzienna 2
2	Dom Pomocy Społecznej im. Florentyny Malskiej	Kielce, ul. Tarnowska 10
3	Dom Pomocy Społecznej im. Jana Pawła II	Kielce, ul. Jagiellońska 76
4	Dom Pomocy Społecznej im. Św. Brata Alberta	Kielce, ul. Żeromskiego 4/6
5	Dom Pomocy Społecznej	Kielce, ul. Sobieskiego 30
7	Placówka Opiekuńczo-Wychowawcza Nr 1	Kielce, ul. Toporowskiego 12
8	Dom Dla Dzieci	Kielce Os. Na Stoku 42a
9	Zespół Placówek Opiekuńczo-Wychowawczych „Dobra Chata”	Kielce, ul. Sandomierska 126
10	Rodzinny Dom Dziecka Nr 1	Kielce, ul. Nowowiejska 14
11	Rodzinny Dom Dziecka Nr 2	Kielce, ul. Struga 1/1
12	Rodzinny Dom Dziecka Nr 3	Kielce, ul. Pomorska 119
13	Rodzinny Dom Dziecka Nr 4	Kielce, ul. Górników Staszicowskich 93
14	Placówka Opieki Doraznej „Azył”	Kielce, ul. Kołłątaja 4
15	Ośrodek Adopcyjno - Opiekuńczy	Kielce, ul. Mickiewicza 10

16	Dom dla Matek z Małoletnimi Dziećmi i Kobiet w Cięży	Kielce, ul. Słoneczna 9
17	Ośrodek Wsparcia Dziennego dla Niepełnosprawnych	Kielce, ul. Chęcińska 23
18	Zakład Obsługi Urzędu Miasta	Kielce, ul. Rynek 1
19	Miejski Zarząd Dróg	Kielce, ul. Prendowskiej 7
20	Geopark Kielce	Kielce, ul. Szymanowskiego 6
21	Straż Miejska	Kielce, ul. Ogrodowa 3b
22	Przedszkole Samorządowe Nr 1	Kielce, ul. Norwida 8
23	Przedszkole Samorządowe Nr 2	Kielce, ul. Sowia 1b
24	Przedszkole Samorządowe Nr 3	Kielce, ul. Barwinek 33
25	Przedszkole Samorządowe Nr 4	Kielce, ul. Kujawska 21
26	Przedszkole Samorządowe Nr 5	Kielce, ul. Nowaka- Jeziorańskiego 67
27	Przedszkole Samorządowe Nr 6	Kielce, ul. Bukowa 8
28	Przedszkole Samorządowe Nr 8	Kielce, ul. Żółkiewskiego 38
29	Przedszkole Samorządowe Nr 9	Kielce, ul. Orkana 32
30	Przedszkole Samorządowe Nr 13	Kielce, ul. Kapitulna 2
31	Przedszkole Samorządowe Nr 14	Kielce, ul. Kalcytowa 15
32	Przedszkole Samorządowe Nr 16	Kielce, ul. Nowy Świat 34
33	Przedszkole Samorządowe Nr 18	Kielce, ul. Malików 3
34	Przedszkole Samorządowe Nr 19	Kielce, Os. Na Stoku 98
35	Przedszkole Samorządowe Nr 20	Kielce, ul. Chęcińska 3
36	Przedszkole Samorządowe Nr 21	Kielce, ul. Krakowska 15a
37	Przedszkole Samorządowe Nr 22	Kielce, ul. Chrobrego 110
38	Przedszkole Samorządowe Nr 23	Kielce, ul. Fabryczna 6
39	Przedszkole Samorządowe Nr 24	Kielce, ul. Chopina 3
40	Przedszkole Samorządowe Nr 25	Kielce, ul. Wojewódzka 12b
41	Przedszkole Samorządowe Nr 26	Kielce, ul. Piekoszowska 42
42	Integracyjne Przedszkole Samorządowe Nr 27	Kielce, ul. Toporowskiego 11a
43	Przedszkole Samorządowe Nr 28 im. Cz. Janczarskiego	Kielce, ul. Różana 12
44	Przedszkole Samorządowe Nr 29	Kielce, ul. Chałubińskiego 32
45	Przedszkole Samorządowe Nr 30	Kielce, ul. Wielkopolska 15
46	Przedszkole Samorządowe Nr 31	Kielce, ul. Dąbrówki 38
47	Przedszkole Samorządowe Nr 32	Kielce, ul. Kasprowicza 5
48	Przedszkole Samorządowe Nr 33	Kielce, ul. Romualda 6
49	Przedszkole Samorządowe Nr 34	Kielce, ul. Kowalczewskiego 9, ul. Połowniaka 6, ul. Puscha 3
50	Przedszkole Samorządowe Nr 35	Kielce, ul. Orkana 13
51	Przedszkole Samorządowe Nr 36	Kielce, ul. Wojska Polskiego 254
52	Przedszkole Samorządowe Nr 39	Kielce, ul. Barwinek 31
53	Przedszkole Samorządowe Nr 40	Kielce, ul. Piłsudskiego 30
54	Przedszkole Samorządowe Nr 42 im. Św. Mikołaja	Kielce, ul. Orzeszkowej 26
55	Przedszkole Samorządowe Nr 43	Kielce, ul. Astronautów 5
56	Szkoła Podstawowa Nr 1 im. Stanisława Staszica	Kielce, ul. Staffa 7
57	Szkoła Podstawowa Nr 2 im. Marii Konopnickiej	Kielce, ul. Kościuszki 5
58	Szkoła Podstawowa Nr 4	Kielce, ul. Warszawska 340
59	Szkoła Podstawowa Nr 5	Kielce, ul. Wróbla 5
60	Szkoła Podstawowa Nr 7 im. Partyzantów Ziemi Kieleckiej	Kielce, ul. Szkolna 29
61	Szkoła Podstawowa Nr 8 im. 20 Lecia Wojska Polskiego	Kielce, ul. Karskiego 26
62	Szkoła Podstawowa Nr 13 im. Władysława Jagiełły	Kielce, ul. Prosta 27a
63	Szkoła Podstawowa Nr 16 im. Jana Brzechwy	Kielce, ul. Toporowskiego 40
64	Szkoła Podstawowa Nr 18 im. Zbigniewa Kruszelnickiego „Wilka”	Kielce, ul. Chrobrego 105
65	Szkoła Podstawowa Nr 19	Kielce, ul. Targowa 3
66	Szkoła Podstawowa Nr 25 im. Kornela Makuszyńskiego	Kielce, ul. Jurajska 7
67	Szkoła Podstawowa Nr 27 im. K.K. Baczyńskiego	Kielce, ul. Toporowskiego 96
68	Szkoła Podstawowa Nr 28 im. Żołnierzy 4 PP „Czwartacy”	Kielce, ul. Szymanowskiego 5
69	Szkoła Podstawowa Nr 29 im. Wojtki Szczepaniaka „Lwowiaka”	Kielce, ul. Połowicka 98
70	Szkoła Podstawowa Nr 33 im. I.J. Paderewskiego	Kielce, ul. Piłsudskiego 42
71	Szkoła Podstawowa Nr 34 im. Adama Mickiewicza	Kielce, ul. Naruszewicza 25
72	Gimnazjum Nr 1	Kielce, ul. Zimna 16
73	Gimnazjum Nr 2	Kielce, ul. Prosta 27A
74	Gimnazjum Nr 3 im. Janusza Korczaka	Kielce, ul. Wojewódzka 12
75	Gimnazjum Nr 7	Kielce, ul. Krzyżanowskiej 8
76	Gimnazjum Nr 9 im. mjr Henryka Sucharskiego	Kielce, ul. Naruszewicza 16
77	Gimnazjum Nr 13	Kielce, ul. Górnicza 64
78	Zespół Szkół Ogólnokształcących Integracyjnych Nr 4	Kielce, ul. Jasna 20/22

79	Zespół Szkół Ogólnokształcących Nr 5 im. Bohaterów Westerplatte	Kielce, ul. Wspólna 17
80	Zespół Szkół Ogólnokształcących Nr 6	Kielce, ul. Leszczyńska 8
81	Zespół Szkół Ogólnokształcących Nr 8	Kielce, ul. Górników Staszicowskich 22a
82	Zespół Szkół Ogólnokształcących Nr 10	Kielce, ul. Gagarina 3
83	Zespół Szkół Ogólnokształcących Nr 11	Kielce, ul. Łanowa 68
84	Zespół Szkół Ogólnokształcących Nr 12	Kielce, ul. Kujawska 18
85	Zespół Szkół Ogólnokształcących Nr 14 im. K.I. Gałczyńskiego	Kielce, Jana Nowaka Jeziorańskiego 53
86	Zespół Szkół Ogólnokształcących Nr 15	Kielce, ul. Krzemionkowa 1
87	Zespół Szkół Ogólnokształcących Nr 16	Kielce, ul. Barwinek 31
88	Zespół Szkół Ogólnokształcących Nr 17 Specjalnych	Kielce, ul. Urzędnicza 16
89	Zespół Szkół Ogólnokształcących Nr 18 Specjalnych dla Dzieci Przewlekłe Chorych przy Wojewódzkim Specjalistycznym Szpitalu Dziecięcym	Kielce, ul. Langiewicza 2
90	Zespół Szkół Ogólnokształcących Nr 19 przy Pogotowiu Opiekuńczym	25-381 Kielce ul. Kołtąta 4
91	Zespół Szkół Ogólnokształcących Nr 26	Kielce, ul. Dygasińskiego 6
92	I Liceum Ogólnokształcące im. S. Żeromskiego	Kielce ul. Ściegiennego 15
93	II Liceum Ogólnokształcące im. J. Śniadeckiego	Kielce, ul. Śniadeckich 9
94	III Liceum Ogólnokształcące z Oddziałami Integracyjnymi im. C.K. Norwida	Kielce, ul. Jagiellońska 4
95	V Liceum Ogólnokształcące im. Ks.P. Ściegiennego	Kielce, ul. Toporowskiego 96
96	VI Liceum Ogólnokształcące im. J. Słowackiego	Kielce ul. Gagarina 5
97	Zespół Szkół Ponadgimnazjalnych Nr 1	Kielce ul. Jagiellońska 90
98	Zespół Szkół Ponadgimnazjalnych Nr 2	Kielce Aleja Legionów 4
99	Zespół Szkół Ponadpodstawowych Nr 2	Kielce, ul. Radiowa 1
100	Zespół Szkół Zawodowych Nr 1	Kielce ul. Zgoda 31
101	Zespół Szkół Zawodowych Nr 3 im. Gen. Zygmunta Berlinga	Kielce, ul. Jagiellońska 28
102	Zespół Szkół Ekonomicznych im. M. Kopernika	Kielce, ul. Kopernika 8
103	Zespół Szkół Ekonomicznych im. O. Langego	Kielce, ul. Langiewicza 18
104	Zespół Szkół Mechaniczno-Ekonomicznych im. Gen. Władysława Sikorskiego	Kielce, ul. Jagiellońska 32
105	Zespół Szkół Elektrycznych	Kielce, ul. Niska 6
106	Zespół Szkół Informatycznych im. Gen. Hauke Bosaka	Kielce, ul. Hauke Bosaka 1
107	Zespół Szkół Przemysłu Spożywczego	Kielce, ul. Zagórska 14
108	Zespół Placówek Szkolno-Wychowawczych	Kielce ul. Jagiellońska 30
109	Miejski Szkolny Ośrodek Sportowy	Kielce, ul. Prosta 57
110	Młodzieżowy Dom Kultury	Kielce ul. Kozia 10a
111	Specjalny Ośrodek Szkolno-Wychowawczy Nr 1	Kielce, ul. Warszawska 96
112	Specjalny Ośrodek Szkolno-Wychowawczy Nr 2	Kielce, ul. Krysztalowa 6
113	Miejski Zespół Poradni Psychologiczno-Pedagogicznych	Kielce, Aleja Tysiąclecia 20
114	Świetlica Wspierająca -Integrująca „Plus”	Kielce, ul. Żeromskiego 36
115	Świątokrzeskie Centrum Profilaktyki i Edukacji	Kielce, ul. Nowaka Jeziorańskiego 65
116	Samorządowy Ośrodek Doradztwa Metodycznego i Doskonalenia Nauczycieli w Kielcach	Kielce, ul. Piłsudskiego 42
117	Szkolne Schronisko Młodzieżowe Nr 1	Kielce, ul. Szymanowskiego 5
118	Żłobek Samorządowy Nr 5	Kielce, ul. Piekoszowska 49
119	Żłobek Samorządowy Nr 12	Kielce, ul. Gałczyńskiego 7
120	Żłobek Samorządowy Nr 13	Kielce, ul. Romualda 8
121	Żłobek Samorządowy Nr 15	Kielce, ul. Struga 6
147	Urząd Miasta Kielce	Kielce, Rynek 1
149	Młodzieżowy Ośrodek Wychowawczy	Kielce ul Dobromyśl 44

Jednostki budżetowe nie posiadają osobowości prawnej i nie mogą być podmiotem prawa własności. Gospodarują one otrzymanym mieniem w zastępstwie Miasta, w sposób umożliwiający realizację nałożonych na nie zadań statutowych. Wykorzystywane do ich działalności nieruchomości przekazywane są w trwały zarząd, który jest formą prawną władania nieruchomością przez jednostkę organizacyjną.

Majątek Miasta Kielce udostępniony jednostkom budżetowym ujmowany jest w ewidencjach księgowych tych jednostek, z wyjątkiem gruntów nie oddanych w trwały zarząd, które są wykazywane w ewidencji księgowej Urzędu Miasta Kielce.

Dane w zakresie wartości majątku będącego w dyspozycji jednostek budżetowych przedstawia tabela Nr 21.

TABELA Nr 21 Aktywa trwałe i obrotowe w jednostkach budżetowych wg stanu na dzień 30 czerwca 2006 roku oraz na dzień 30 czerwca 2007 roku

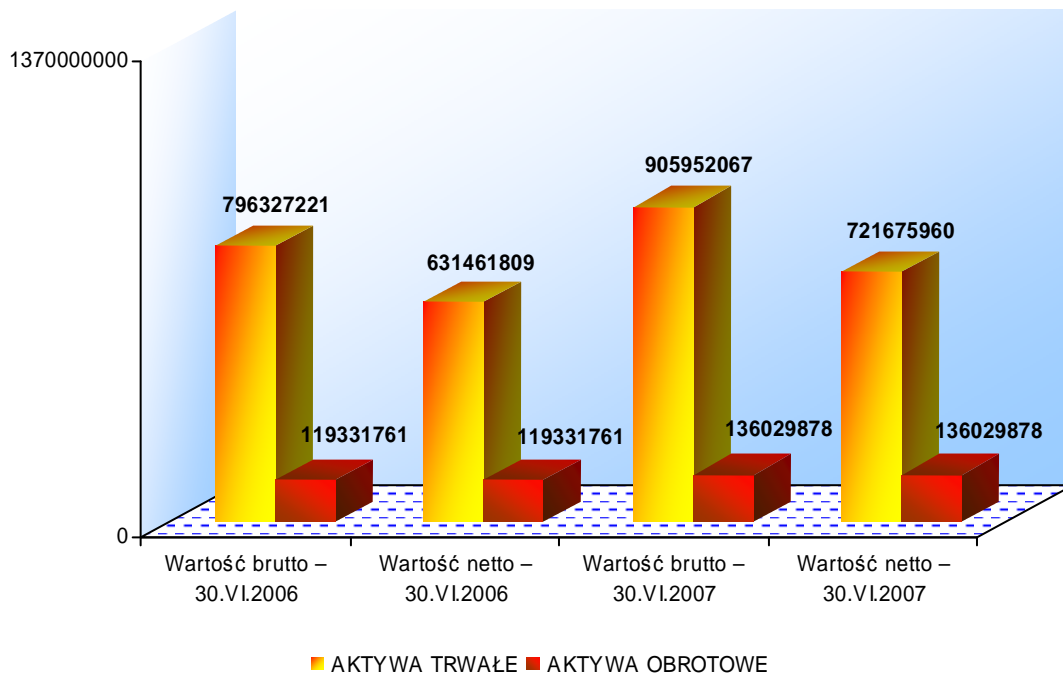
(IMK 002)
w zł

Aktywa trwałe i obrotowe w jednostkach budżetowych	Stan na dzień 30 czerwca 2006 roku			Stan na dzień 30 czerwca 2007 roku			Zmiana wartości (7-4)	Zmiana wartości w % (8:4)
	Wartość brutto	Umorzenie	Wartość netto	Wartość brutto	Umorzenie	Wartość netto		
1	2	3	4	5	6	7	8	9
Wartości niematerialne i prawne	3880074	2913766	966308	4089947	3336267	753680	-212628	-22,0
Rzeczowe aktywa trwałe	680828667	161950746	518877921	763787814	180938940	582848874	63970953	12,3
Należności długoterminowe	15705226	0	15705226	11011596	0	11011596	-4693630	-29,9
Długoterminowe aktywa finansowe	95913254	900	95912354	127062710	900	127061810	31149456	32,5
Wartość mienia zlikwidowanych jednostek	0	0	0	0	0	0	0	0,0
RAZEM AKTYWA TRWAŁE	796327221	164865412	631461809	905952067	184276107	721675960	90214151	14,3
Zapasy	595617	0	595617	962626	0	962626	367009	61,6
Należności krótkoterminowe	77886814	0	77886814	81925105	0	81925105	4038291	5,2
Środki pieniężne	40824330	0	40824330	53117147	0	53117147	12292817	30,1
Krótkoterminowe papiery wartościowe	25000	0	25000	25000	0	25000	0	0,0
Rozliczenia międzyokresowe	0	0	0	0	0	0	0	0,0
RAZEM AKTYWA OBROTOWE	119331761	0	119331761	136029878	0	136029878	16698117	14,0
RAZEM AKTYWA	915658982	164865412	750793570	1041981945	184276107	857705838	106912268	14,2

Dane zaprezentowane w tabeli Nr 21 wskazują, że według stanu na dzień 30 czerwca 2007 roku w jednostkach budżetowych zaewidencjonowano majątek o łącznej wartości brutto **1 041 981 945 zł**, w tym:

- aktywa trwałe o wartości **905 952 067 zł**,
- aktywa obrotowe o wartości **136 029 878 zł**.

WYKRES Nr 19. Struktura wartości aktywów trwałych i obrotowych w jednostkach budżetowych wg stanu na dzień 30 czerwca 2006 roku i dzień 30 czerwca 2007 roku



Majątek jednostek budżetowych stanowią w zasadzie środki trwałe sklasyfikowane w grupie 0, 1 i 2 Klasyfikacji środków trwałych. Są to grunty, budynki i lokale oraz obiekty inżynierii lądowej i wodnej. Środki trwałe stanowią prawie 90 % całego majątku na stanie jednostek budżetowych.

W okresie objętym *Informacją* nastąpiły istotne zmiany w wartości majątku jednostek budżetowych. Ogólna wartość brutto majątku będącego w dyspozycji jednostek budżetowych zwiększyła się o **126 322 963 zł**.

Największy wzrost wystąpił w wartości środków trwałych o łączną kwotę **61 710 370 zł**, w tym w pozycji: „Budynki i lokale” – o **17 114 529 zł**, „Obiekty inżynierii lądowej i wodnej” – o **40 520 761 zł**. Spadła natomiast wartość gruntów o **3 544 852 zł**.

Znacząco wzrosła także wartość inwestycji rozpoczętych o **21 258 659 zł**.

W aktywach obrotowych istotna zmiana nastąpiła w pozycjach należności krótkoterminowe i środki pieniężne. Nastąpił wzrost wartości należności krótkoterminowych o **4 038 291 zł** i środków pieniężnych o kwotę **12 292 817 zł**.

Informacje dotyczące rzeczowych aktywów trwałych Miasta Kielce ewidencjonowanych w jednostkach budżetowych w podziale na poszczególne składniki majątku prezentuje tabela Nr 22.

TABELA Nr 22. Wartość rzeczowych aktywów trwałych w poszczególnych jednostkach budżetowych wg stanu na dzień 30 czerwca 2006 roku oraz na dzień 30 czerwca 2007 roku

(IMK 103)

w zł

1	Miejski Ośrodek Pomocy Rodzinie w Kielcach Kielce, ul. Studzienna 2	Stan na dzień 30 czerwca 2006 roku			Stan na dzień 30 czerwca 2007 roku			Zmiana wartości (7-4)	Zmiana wartości w % (8:4)
		Wartość brutto	Umorzenie	Wartość netto	Wartość brutto	Umorzenie	Wartość netto		
1		2	3	4	5	6	7	8	9
II. RZECZOWE AKTYWA TRWAŁE		3343251	2161571	1181680	4742475	3297282	1445193	263513	22,3
1.	Środki trwałe	3343251	2161571	1181680	4742475	3297282	1445193	263513	22,3
1.1	Grunty	0	0	0	47799	0	47799	47799	47799,0
1.2	Budynki, lokale	1015120	463595	551525	1015120	488973	526147	-25378	-4,6
1.3	Obiekty inżynierii lądowej i wodnej	0	0	0	0	0	0	0	0,0
1.4	Urządzenia techniczne i maszyny	897136	456389	440747	1065041	516441	548600	107853	24,5
1.5	Środki transportu	223718	74312	149406	343608	126674	216934	67528	45,2
1.6	Inne środki trwałe	1207277	1167275	40002	2270907	2165194	105713	65711	164,3
2.	Inwestycje rozpoczęte (środki trwałe w budowie)	0	0	0	0	0	0	0	0,0
3.	Środki przekazane na poczet inwestycji	0	0	0	0	0	0	0	0,0

2	Dom Pomocy Społecznej im. Florentyny Małskiej Kielce, ul. Tarnowska 10	Stan na dzień 30 czerwca 2006 roku			Stan na dzień 30 czerwca 2007 roku			Zmiana wartości (7-4)	Zmiana wartości w % (8:4)
		Wartość brutto	Umorzenie	Wartość netto	Wartość brutto	Umorzenie	Wartość netto		
1		2	3	4	5	6	7	8	9
II. RZECZOWE AKTYWA TRWAŁE		5819398	1983058	3836340	6503614	2118657	4384957	548617	14,3
1.	Środki trwałe	5519398	1983058	3536340	6503614	2118657	4384957	848617	24,0
1.1	Grunty	0	0	0	30513	0	30513	30513	30513,0
1.2	Budynki, lokale	4231857	864828	3367029	5037880	921085	4116795	749766	22,3
1.3	Obiekty inżynierii lądowej i wodnej	103823	54991	48832	103823	57210	46613	-2219	-4,5
1.4	Urządzenia techniczne i maszyny	383330	275968	107362	460217	283121	177096	69734	65,0
1.5	Środki transportu	138369	127769	10600	138369	138369	0	-10600	-100,0
1.6	Inne środki trwałe	662019	659502	2517	732812	718872	13940	11423	453,8
2.	Inwestycje rozpoczęte (środki trwałe w budowie)	300000	0	300000	0	0	0	-300000	-100,0
3.	Środki przekazane na poczet inwestycji	0	0	0	0	0	0	0	0,0

INFORMACJA O STANIE MIENIA KOMUNALNEGO MIASTA KIELCE

3	Dom Pomocy Społecznej im. Jana Pawła II Kielce, ul. Jagiellońska 76	Stan na dzień 30 czerwca 2006 roku			Stan na dzień 30 czerwca 2007 roku			Zmiana wartości (7-4)	Zmiana wartości w % (8:4)
		Wartość brutto	Umorzenie	Wartość netto	Wartość brutto	Umorzenie	Wartość netto		
1		2	3	4	5	6	7	8	9
II. RZECZOWE AKTYWA TRWAŁE		8912712	4669374	4243338	10221145	5262325	4958820	715482	16,9
1.	Środki trwałe	8863912	4669374	4194538	10172345	5262325	4910020	715482	17,1
1.1	Grunty	0	0	0	254385	0	254385	254385	254385,0
1.2	Budynki, lokale	7215756	3208276	4007480	7779914	3388670	4391244	383764	9,6
1.3	Obiekty inżynierii lądowej i wodnej	0	0	0	0	0	0	0	0,0
1.4	Urządzenia techniczne i maszyny	278178	230726	47452	346540	257097	89443	41991	88,5
1.5	Środki transportu	326804	246989	79815	365942	275805	90137	10322	12,9
1.6	Inne środki trwałe	1043174	983383	59791	1425564	1340753	84811	25020	41,8
2.	Inwestycje rozpoczęte (środki trwałe w budowie)	48800	0	48800	48800	0	48800	0	0,0
3.	Środki przekazane na poczet inwestycji	0	0	0	0	0	0	0	0,0

4	Dom Pomocy Społecznej im. Św. Brata Alberta Kielce, ul. Żeromskiego 4/6	Stan na dzień 30 czerwca 2006 roku			Stan na dzień 30 czerwca 2007 roku			Zmiana wartości (7-4)	Zmiana wartości w % (8:4)
		Wartość brutto	Umorzenie	Wartość netto	Wartość brutto	Umorzenie	Wartość netto		
1		2	3	4	5	6	7	8	9
II. RZECZOWE AKTYWA TRWAŁE		6992377	2260613	4731764	7094732	2465703	4629029	-102735	-2,2
1.	Środki trwałe	6992377	2260613	4731764	7091232	2465703	4625529	-106235	-2,2
1.1	Grunty	0	0	0	21175	0	21175	21175	21175,0
1.2	Budynki, lokale	5985454	1395501	4589953	5985454	1545138	4440316	-149637	-3,3
1.3	Obiekty inżynierii lądowej i wodnej	0	0	0	0	0	0	0	0,0
1.4	Urządzenia techniczne i maszyny	543082	401271	141811	574777	422598	152179	10368	7,3
1.5	Środki transportu	93544	93544	0	84500	84500	0	0	0,0
1.6	Inne środki trwałe	370297	370297	0	425326	413467	11859	11859	11859,0
2.	Inwestycje rozpoczęte (środki trwałe w budowie)	0	0	0	3500	0	3500	3500	3500,0
3.	Środki przekazane na poczet inwestycji	0	0	0	0	0	0	0	0,0

5	Dom Pomocy Społecznej Kielce, ul. Sobieskiego 30	Stan na dzień 30 czerwca 2006 roku			Stan na dzień 30 czerwca 2007 roku			Zmiana wartości (7-4)	Zmiana wartości w % (8:4)
		Wartość brutto	Umorzenie	Wartość netto	Wartość brutto	Umorzenie	Wartość netto		
1		2	3	4	5	6	7	8	9
II. RZECZOWE AKTYWA TRWAŁE		1173894	635446	538448	1328977	659522	669455	131007	24,3
1.	Środki trwałe	1173894	635446	538448	1328977	659522	669455	131007	24,3
1.1	Grunty	0	0	0	155062	0	155062	155062	155062,0
1.2	Budynki, lokale	557349	165332	392017	557349	179266	378083	-13934	-3,6
1.3	Obiekty inżynierii lądowej i wodnej	0	0	0	0	0	0	0	0,0
1.4	Urządzenia techniczne i maszyny	295954	149523	146431	305554	169244	136310	-10121	-6,9
1.5	Środki transportu	71941	71941	0	71941	71941	0	0	0,0
1.6	Inne środki trwałe	248650	248650	0	239071	239071	0	0	0,0
2.	Inwestycje rozpoczęte (środki trwałe w budowie)	0	0	0	0	0	0	0	0,0
3.	Środki przekazane na poczet inwestycji	0	0	0	0	0	0	0	0,0

7	Placówka Opiekuńczo- Wychowawcza Nr 1 Kielce, ul. Toporowskiego 12	Stan na dzień 30 czerwca 2006 roku			Stan na dzień 30 czerwca 2007 roku			Zmiana wartości (7-4)	Zmiana wartości w % (8:4)
		Wartość brutto	Umorzenie	Wartość netto	Wartość brutto	Umorzenie	Wartość netto		
1		2	3	4	5	6	7	8	9
II. RZECZOWE AKTYWA TRWAŁE		731995	439223	292772	771585	485474	286111	-6661	-2,3
1.	Środki trwałe	731995	439223	292772	771585	485474	286111	-6661	-2,3
1.1	Grunty	0	0	0	0	0	0	0	0,0
1.2	Budynki, lokale	373129	174060	199069	373129	183388	189741	-9328	-4,7
1.3	Obiekty inżynierii lądowej i wodnej	123301	38035	85266	123301	41117	82184	-3082	-3,6
1.4	Urządzenia techniczne i maszyny	17251	13270	3981	17251	13762	3489	-492	-12,4
1.5	Środki transportu	0	0	0	8000	667	7333	7333	7333,0
1.6	Inne środki trwałe	218314	213858	4456	249904	246540	3364	-1092	-24,5
2.	Inwestycje rozpoczęte (środki trwałe w budowie)	0	0	0	0	0	0	0	0,0
3.	Środki przekazane na poczet inwestycji	0	0	0	0	0	0	0	0,0

INFORMACJA O STANIE MIENIA KOMUNALNEGO MIASTA KIELCE

8	Dom Dla Dzieci Kielce Os. Na Stoku 42a	Stan na dzień 30 czerwca 2006 roku			Stan na dzień 30 czerwca 2007 roku			Zmiana wartości (7-4)	Zmiana wartości w % (8:4)
		Wartość brutto	Umorzenie	Wartość netto	Wartość brutto	Umorzenie	Wartość netto		
1		2	3	4	5	6	7	8	9
II. RZECZOWE AKTYWA TRWAŁE		853159	429356	423803	2040872	474820	1566052	1142249	269,5
1.	Środki trwałe	853159	429356	423803	2040872	474820	1566052	1142249	269,5
1.1	Grunty	0	0	0	0	0	0	0	0,0
1.2	Budynki, lokale	494723	127193	367530	1697900	162494	1535406	1167876	317,8
1.3	Obiekty inżynierii lądowej i wodnej	31201	11232	19969	0	0	0	-19969	-100,0
1.4	Urządzenia techniczne i maszyny	82419	46817	35602	82419	51773	30646	-4956	-13,9
1.5	Środki transportu	10794	10092	702	10794	10794	0	-702	-100,0
1.6	Inne środki trwałe	234022	234022	0	249759	249759	0	0	0,0
2.	Inwestycje rozpoczęte (środki trwałe w budowie)	0	0	0	0	0	0	0	0,0
3.	Środki przekazane na poczet inwestycji	0	0	0	0	0	0	0	0,0

9	Zespół Placówek Opiekuńczo- Wychowawczych „Dobra Chata” Kielce, ul. Sandomierska 126	Stan na dzień 30 czerwca 2006 roku			Stan na dzień 30 czerwca 2007 roku			Zmiana wartości (7-4)	Zmiana wartości w % (8:4)
		Wartość brutto	Umorzenie	Wartość netto	Wartość brutto	Umorzenie	Wartość netto		
1		2	3	4	5	6	7	8	9
II. RZECZOWE AKTYWA TRWAŁE		1307317	695032	612285	1317827	689265	628562	16277	2,7
1.	Środki trwałe	1307317	695032	612285	1317827	689265	628562	16277	2,7
1.1	Grunty	0	0	0	33718	0	33718	33718	33718,0
1.2	Budynki, lokale	856143	263780	592363	856143	284958	571185	-21178	-3,6
1.3	Obiekty inżynierii lądowej i wodnej	12548	7411	5137	12548	7975	4573	-564	-11,0
1.4	Urządzenia techniczne i maszyny	21746	6961	14785	21746	8150	13596	-1189	-8,0
1.5	Środki transportu	60000	60000	0	0	0	0	0	0,0
1.6	Inne środki trwałe	356880	356880	0	393672	388182	5490	5490	5490,0
2.	Inwestycje rozpoczęte (środki trwałe w budowie)	0	0	0	0	0	0	0	0,0
3.	Środki przekazane na poczet inwestycji	0	0	0	0	0	0	0	0,0

10	Rodzinny Dom Dziecka Nr 1 Kielce, ul. Nowowiejska 14	Stan na dzień 30 czerwca 2006 roku			Stan na dzień 30 czerwca 2007 roku			Zmiana wartości (7-4)	Zmiana wartości w % (8:4)
		Wartość brutto	Umorzenie	Wartość netto	Wartość brutto	Umorzenie	Wartość netto		
1		2	3	4	5	6	7	8	9
II. RZECZOWE AKTYWA TRWAŁE		123958	74724	49234	151730	90896	60834	11600	23,6
1.	Środki trwałe	123958	74724	49234	151730	90896	60834	11600	23,6
1.1	Grunty	0	0	0	13555	0	13555	13555	13555,0
1.2	Budynki, lokale	78197	28963	49234	78197	30918	47279	-1955	-4,0
1.3	Obiekty inżynierii lądowej i wodnej	0	0	0	0	0	0	0	0,0
1.4	Urządzenia techniczne i maszyny	0	0	0	0	0	0	0	0,0
1.5	Środki transportu	0	0	0	0	0	0	0	0,0
1.6	Inne środki trwałe	45761	45761	0	59978	59978	0	0	0,0
2.	Inwestycje rozpoczęte (środki trwałe w budowie)	0	0	0	0	0	0	0	0,0
3.	Środki przekazane na poczet inwestycji	0	0	0	0	0	0	0	0,0

11	Rodzinny Dom Dziecka Nr 2 Kielce, ul. Struga 1/1	Stan na dzień 30 czerwca 2006 roku			Stan na dzień 30 czerwca 2007 roku			Zmiana wartości (7-4)	Zmiana wartości w % (8:4)
		Wartość brutto	Umorzenie	Wartość netto	Wartość brutto	Umorzenie	Wartość netto		
1		2	3	4	5	6	7	8	9
II. RZECZOWE AKTYWA TRWAŁE		49196	49196	0	57193	57193	0	0	0,0
1.	Środki trwałe	49196	49196	0	57193	57193	0	0	0,0
1.1	Grunty	0	0	0	0	0	0	0	0,0
1.2	Budynki, lokale	0	0	0	0	0	0	0	0,0
1.3	Obiekty inżynierii lądowej i wodnej	0	0	0	0	0	0	0	0,0
1.4	Urządzenia techniczne i maszyny	0	0	0	0	0	0	0	0,0
1.5	Środki transportu	0	0	0	0	0	0	0	0,0
1.6	Inne środki trwałe	49196	49196	0	57193	57193	0	0	0,0
2.	Inwestycje rozpoczęte (środki trwałe w budowie)	0	0	0	0	0	0	0	0,0
3.	Środki przekazane na poczet inwestycji	0	0	0	0	0	0	0	0,0

INFORMACJA O STANIE MIENIA KOMUNALNEGO MIASTA KIELCE

12	Rodzinny Dom Dziecka Nr 3 Kielce, ul. Pomorska 119	Stan na dzień 30 czerwca 2006 roku			Stan na dzień 30 czerwca 2007 roku			Zmiana wartości (7-4)	Zmiana wartości w % (8:4)
		Wartość brutto	Umorzenie	Wartość netto	Wartość brutto	Umorzenie	Wartość netto		
1		2	3	4	5	6	7	8	9
II. RZECZOWE AKTYWA TRWAŁE		44646	44646	0	53873	53873	0	0	0,0
1.	Środki trwałe	44646	44646	0	53873	53873	0	0	0,0
1.1	Grunty	0	0	0	0	0	0	0	0,0
1.2	Budynki, lokale	0	0	0	0	0	0	0	0,0
1.3	Obiekty inżynierii lądowej i wodnej	0	0	0	0	0	0	0	0,0
1.4	Urządzenia techniczne i maszyny	0	0	0	0	0	0	0	0,0
1.5	Środki transportu	0	0	0	0	0	0	0	0,0
1.6	Inne środki trwałe	44646	44646	0	53873	53873	0	0	0,0
2.	Inwestycje rozpoczęte (środki trwałe w budowie)	0	0	0	0	0	0	0	0,0
3.	Środki przekazane na poczet inwestycji	0	0	0	0	0	0	0	0,0

13	Rodzinny Dom Dziecka Nr 4 Kielce, ul. Górników Staszicowskich 93	Stan na dzień 30 czerwca 2006 roku			Stan na dzień 30 czerwca 2007 roku			Zmiana wartości (7-4)	Zmiana wartości w % (8:4)
		Wartość brutto	Umorzenie	Wartość netto	Wartość brutto	Umorzenie	Wartość netto		
1		2	3	4	5	6	7	8	9
II. RZECZOWE AKTYWA TRWAŁE		57564	57564	0	60379	60379	0	0	0,0
1.	Środki trwałe	57564	57564	0	60379	60379	0	0	0,0
1.1	Grunty	0	0	0	0	0	0	0	0,0
1.2	Budynki, lokale	0	0	0	0	0	0	0	0,0
1.3	Obiekty inżynierii lądowej i wodnej	0	0	0	0	0	0	0	0,0
1.4	Urządzenia techniczne i maszyny	0	0	0	0	0	0	0	0,0
1.5	Środki transportu	0	0	0	0	0	0	0	0,0
1.6	Inne środki trwałe	57564	57564	0	60379	60379	0	0	0,0
2.	Inwestycje rozpoczęte (środki trwałe w budowie)	0	0	0	0	0	0	0	0,0
3.	Środki przekazane na poczet inwestycji	0	0	0	0	0	0	0	0,0

14	Placówka Opieki Doróżnej „Azyl” Kielce, ul. Koflątaja 4	Stan na dzień 30 czerwca 2006 roku			Stan na dzień 30 czerwca 2007 roku			Zmiana wartości (7-4)	Zmiana wartości w % (8:4)
		Wartość brutto	Umorzenie	Wartość netto	Wartość brutto	Umorzenie	Wartość netto		
1		2	3	4	5	6	7	8	9
II. RZECZOWE AKTYWA TRWAŁE		1558441	1072871	485570	1645156	1147181	497975	12405	2,6
1.	Środki trwałe	1558441	1072871	485570	1645156	1147181	497975	12405	2,6
1.1	Grunty	0	0	0	0	0	0	0	0,0
1.2	Budynki, lokale	1182983	715493	467490	1182983	740068	442915	-24575	-5,3
1.3	Obiekty inżynierii lądowej i wodnej	0	0	0	0	0	0	0	0,0
1.4	Urządzenia techniczne i maszyny	27152	18246	8906	27152	20210	6942	-1964	-22,1
1.5	Środki transportu	20850	20850	0	39800	0	39800	39800	39800,0
1.6	Inne środki trwałe	327456	318282	9174	395221	386903	8318	-856	-9,3
2.	Inwestycje rozpoczęte (środki trwałe w budowie)	0	0	0	0	0	0	0	0,0
3.	Środki przekazane na poczet inwestycji	0	0	0	0	0	0	0	0,0

15	Ośrodek Adopcyjno - Opiekuńczy Kielce, ul. Mickiewicza 10	Stan na dzień 30 czerwca 2006 roku			Stan na dzień 30 czerwca 2007 roku			Zmiana wartości (7-4)	Zmiana wartości w % (8:4)
		Wartość brutto	Umorzenie	Wartość netto	Wartość brutto	Umorzenie	Wartość netto		
1		2	3	4	5	6	7	8	9
II. RZECZOWE AKTYWA TRWAŁE		59579	59579	0	70643	70643	0	0	0,0
1.	Środki trwałe	59579	59579	0	70643	70643	0	0	0,0
1.1	Grunty	0	0	0	0	0	0	0	0,0
1.2	Budynki, lokale	0	0	0	0	0	0	0	0,0
1.3	Obiekty inżynierii lądowej i wodnej	0	0	0	0	0	0	0	0,0
1.4	Urządzenia techniczne i maszyny	0	0	0	0	0	0	0	0,0
1.5	Środki transportu	0	0	0	0	0	0	0	0,0
1.6	Inne środki trwałe	59579	59579	0	70643	70643	0	0	0,0
2.	Inwestycje rozpoczęte (środki trwałe w budowie)	0	0	0	0	0	0	0	0,0
3.	Środki przekazane na poczet inwestycji	0	0	0	0	0	0	0	0,0

INFORMACJA O STANIE MIENIA KOMUNALNEGO MIASTA KIELCE

16	Dom dla Matek z Małoletnimi Dziećmi i Kobiet w Cięży Kielce, ul. Słoneczna 9	Stan na dzień 30 czerwca 2006 roku			Stan na dzień 30 czerwca 2007 roku			Zmiana wartości (7-4)	Zmiana wartości w % (8:4)
		Wartość brutto	Umorzenie	Wartość netto	Wartość brutto	Umorzenie	Wartość netto		
1		2	3	4	5	6	7	8	9
II. RZECZOWE AKTYWA TRWAŁE		55746	55746	0	89555	76363	13192	13192	13192,0
1.	Środki trwałe	55746	55746	0	89555	76363	13192	13192	13192,0
1.1	Grunt	0	0	0	13192	0	13192	13192	13192,0
1.2	Budynki, lokale	0	0	0	0	0	0	0	0,0
1.3	Obiekty inżynierii lądowej i wodnej	0	0	0	0	0	0	0	0,0
1.4	Urządzenia techniczne i maszyny	0	0	0	0	0	0	0	0,0
1.5	Środki transportu	0	0	0	0	0	0	0	0,0
1.6	Inne środki trwałe	55746	55746	0	76363	76363	0	0	0,0
2.	Inwestycje rozpoczęte (środki trwałe w budowie)	0	0	0	0	0	0	0	0,0
3.	Środki przekazane na poczet inwestycji	0	0	0	0	0	0	0	0,0

17	Ośrodek Wsparcia Dziennego dla Niepełnosprawnych Kielce, ul. Chęcińska 23	Stan na dzień 30 czerwca 2006 roku			Stan na dzień 30 czerwca 2007 roku			Zmiana wartości (7-4)	Zmiana wartości w % (8:4)
		Wartość brutto	Umorzenie	Wartość netto	Wartość brutto	Umorzenie	Wartość netto		
1		2	3	4	5	6	7	8	9
II. RZECZOWE AKTYWA TRWAŁE		369135	197023	172112	578150	121188	456962	284850	165,5
1.	Środki trwałe	369135	197023	172112	529680	121188	408492	236380	137,3
1.1	Grunt	0	0	0	0	0	0	0	0,0
1.2	Budynki, lokale	124997	0	124997	374997	5208	369789	244792	195,8
1.3	Obiekty inżynierii lądowej i wodnej	0	0	0	0	0	0	0	0,0
1.4	Urządzenia techniczne i maszyny	73498	49702	23796	72249	57515	14734	-9062	-38,1
1.5	Środki transportu	109000	95942	13058		0	0	-13058	-100,0
1.6	Inne środki trwałe	61640	51379	10261	82434	58465	23969	13708	133,6
2.	Inwestycje rozpoczęte (środki trwałe w budowie)	0	0	0	48470	0	48470	48470	48470,0
3.	Środki przekazane na poczet inwestycji	0	0	0	0	0	0	0	0,0

18	Zakład Obsługi Urzędu Miasta Kielce, ul. Rynek 1	Stan na dzień 30 czerwca 2006 roku			Stan na dzień 30 czerwca 2007 roku			Zmiana wartości (7-4)	Zmiana wartości w % (8:4)
		Wartość brutto	Umorzenie	Wartość netto	Wartość brutto	Umorzenie	Wartość netto		
1		2	3	4	5	6	7	8	9
II. RZECZOWE AKTYWA TRWAŁE		13088463	9756437	3332026	12599204	9258282	3340922	8896	0,3
1.	Środki trwałe	13052547	9756437	3296110	12436786	9258282	3178504	-117606	-3,6
1.1	Grunt	0	0	0	0	0	0	0	0,0
1.2	Budynki, lokale	0	0	0	0	0	0	0	0,0
1.3	Obiekty inżynierii lądowej i wodnej	399243	85380	313863	399243	103256	295987	-17876	-5,7
1.4	Urządzenia techniczne i maszyny	8795378	6222648	2572730	8014018	5643743	2370275	-202455	-7,9
1.5	Środki transportu	942863	542064	400799	1024594	518969	505625	104826	26,2
1.6	Inne środki trwałe	2915063	2906345	8718	2998931	2992314	6617	-2101	-24,1
2.	Inwestycje rozpoczęte (środki trwałe w budowie)	35916	0	35916	162418	0	162418	126502	352,2
3.	Środki przekazane na poczet inwestycji	0	0	0	0	0	0	0	0,0

19	Miejski Zarząd Dróg Kielce, ul. Prendowskiej 7	Stan na dzień 30 czerwca 2006 roku			Stan na dzień 30 czerwca 2007 roku			Zmiana wartości (7-4)	Zmiana wartości w % (8:4)
		Wartość brutto	Umorzenie	Wartość netto	Wartość brutto	Umorzenie	Wartość netto		
1		2	3	4	5	6	7	8	9
II. RZECZOWE AKTYWA TRWAŁE		193830240	22286347	171543893	245698370	27748286	217950084	46406191	27,1
1.	Środki trwałe	129522650	22286347	107236303	162406532	27748286	134658246	27421943	25,6
1.1	Grunt	0	0	0	69122	0	69122	69122	69122,0
1.2	Budynki, lokale	2493341	266930	2226411	2493341	329264	2164077	-62334	-2,8
1.3	Obiekty inżynierii lądowej i wodnej	125920605	21392229	104528376	158600570	26612953	131987617	27459241	26,3
1.4	Urządzenia techniczne i maszyny	764361	445301	319060	897714	578174	319540	480	0,2
1.5	Środki transportu	190503	99294	91209	190503	131807	58696	-32513	-35,6
1.6	Inne środki trwałe	153840	82593	71247	155282	96088	59194	-12053	-16,9
2.	Inwestycje rozpoczęte (środki trwałe w budowie)	64307590	0	64307590	83291838	0	83291838	18984248	29,5
3.	Środki przekazane na poczet inwestycji	0	0	0	0	0	0	0	0,0

INFORMACJA O STANIE MIENIA KOMUNALNEGO MIASTA KIELCE

20	Geopark Kielce Kielce, ul. Szymanowskiego 6	Stan na dzień 30 czerwca 2006 roku			Stan na dzień 30 czerwca 2007 roku			Zmiana wartości (7-4)	Zmiana wartości w % (8:4)
		Wartość brutto	Umorzenie	Wartość netto	Wartość brutto	Umorzenie	Wartość netto		
1		2	3	4	5	6	7	8	9
II. RZECZOWE AKTYWA TRWAŁE		2605611	997317	1608294	3018726	1051864	1966862	358568	22,3
1.	Środki trwałe	1855589	997317	858272	1658173	1051864	606309	-251963	-29,4
1.1	Grunty	359550	0	359550	147039	0	147039	-212511	-59,1
1.2	Budynki, lokale	42083	30488	11595	42083	31530	10553	-1042	-9,0
1.3	Obiekty inżynierii lądowej i wodnej	1200970	774996	425974	1200970	799049	401921	-24053	-5,6
1.4	Urządzenia techniczne i maszyny	175001	117423	57578	180991	136907	44084	-13494	-23,4
1.5	Środki transportu	0	0	0	0	0	0	0	0,0
1.6	Inne środki trwałe	77985	74410	3575	87090	84378	2712	-863	-24,1
2.	Inwestycje rozpoczęte (środki trwałe w budowie)	750022	0	750022	1360553	0	1360553	610531	81,4
3.	Środki przekazane na poczet inwestycji	0	0	0	0	0	0	0	0,0

21	Straż Miejska Kielce, ul. Ogrodowa 3b	Stan na dzień 30 czerwca 2006 roku			Stan na dzień 30 czerwca 2007 roku			Zmiana wartości (7-4)	Zmiana wartości w % (8:4)
		Wartość brutto	Umorzenie	Wartość netto	Wartość brutto	Umorzenie	Wartość netto		
1		2	3	4	5	6	7	8	9
II. RZECZOWE AKTYWA TRWAŁE		2039453	925540	1113913	2013186	1019337	993849	-120064	-10,8
1.	Środki trwałe	1561256	925540	635716	1984586	1019337	965249	329533	51,8
1.1	Grunty	76910	0	76910	17550	0	17550	-59360	-77,2
1.2	Budynki, lokale	294650	47086	247564	789466	54771	734695	487131	196,8
1.3	Obiekty inżynierii lądowej i wodnej	0	0	0	0	0	0	0	0,0
1.4	Urządzenia techniczne i maszyny	307084	86962	220122	300613	153227	147386	-72736	-33,0
1.5	Środki transportu	354582	278938	75644	354582	315530	39052	-36592	-48,4
1.6	Inne środki trwałe	528030	512554	15476	522375	495809	26566	11090	71,7
2.	Inwestycje rozpoczęte (środki trwałe w budowie)	478197	0	478197	28600	0	28600	-449597	-94,0
3.	Środki przekazane na poczet inwestycji	0	0	0	0	0	0	0	0,0

22	Przedszkole Samorządowe Nr 1 Kielce, ul. Norwida 8	Stan na dzień 30 czerwca 2006 roku			Stan na dzień 30 czerwca 2007 roku			Zmiana wartości (7-4)	Zmiana wartości w % (8:4)
		Wartość brutto	Umorzenie	Wartość netto	Wartość brutto	Umorzenie	Wartość netto		
1		2	3	4	5	6	7	8	9
II. RZECZOWE AKTYWA TRWAŁE		526911	385327	141584	585782	414488	171294	29710	21,0
1.	Środki trwałe	526911	385327	141584	585782	414488	171294	29710	21,0
1.1	Grunty	0	0	0	0	0	0	0	0,0
1.2	Budynki, lokale	389252	270866	118386	419224	280638	138586	20200	17,1
1.3	Obiekty inżynierii lądowej i wodnej	0	0	0	0	0	0	0	0,0
1.4	Urządzenia techniczne i maszyny	60646	37448	23198	71862	39154	32708	9510	41,0
1.5	Środki transportu	0	0	0	0	0	0	0	0,0
1.6	Inne środki trwałe	77013	77013	0	94696	94696	0	0	0,0
2.	Inwestycje rozpoczęte (środki trwałe w budowie)	0	0	0	0	0	0	0	0,0
3.	Środki przekazane na poczet inwestycji	0	0	0	0	0	0	0	0,0

23	Przedszkole Samorządowe Nr 2 Kielce, ul. Sowia 1b	Stan na dzień 30 czerwca 2006 roku			Stan na dzień 30 czerwca 2007 roku			Zmiana wartości (7-4)	Zmiana wartości w % (8:4)
		Wartość brutto	Umorzenie	Wartość netto	Wartość brutto	Umorzenie	Wartość netto		
1		2	3	4	5	6	7	8	9
II. RZECZOWE AKTYWA TRWAŁE		254044	249090	4954	262349	255159	7190	2236	45,1
1.	Środki trwałe	254044	249090	4954	262349	255159	7190	2236	45,1
1.1	Grunty	0	0	0	0	0	0	0	0,0
1.2	Budynki, lokale	194793	194793	0	194793	194793	0	0	0,0
1.3	Obiekty inżynierii lądowej i wodnej	9684	9684	0	9684	9684	0	0	0,0
1.4	Urządzenia techniczne i maszyny	13101	8147	4954	18101	10911	7190	2236	45,1
1.5	Środki transportu	0	0	0	0	0	0	0	0,0
1.6	Inne środki trwałe	36466	36466	0	39771	39771	0	0	0,0
2.	Inwestycje rozpoczęte (środki trwałe w budowie)	0	0	0	0	0	0	0	0,0
3.	Środki przekazane na poczet inwestycji	0	0	0	0	0	0	0	0,0

INFORMACJA O STANIE MIENIA KOMUNALNEGO MIASTA KIELCE

24	Przedszkole Samorządowe Nr 3 Kielce, ul. Barwinek 33	Stan na dzień 30 czerwca 2006 roku			Stan na dzień 30 czerwca 2007 roku			Zmiana wartości (7-4)	Zmiana wartości w % (8:4)
		Wartość brutto	Umorzenie	Wartość netto	Wartość brutto	Umorzenie	Wartość netto		
1		2	3	4	5	6	7	8	9
II. RZECZOWE AKTYWA TRWAŁE		169360	145534	23826	1561627	580755	980872	957046	4016,8
1.	Środki trwałe	169360	145534	23826	1561627	580755	980872	957046	4016,8
1.1	Grunty	0	0	0	33291	0	33291	33291	33291,0
1.2	Budynki, lokale	0	0	0	1285114	385534	899580	899580	899580,0
1.3	Obiekty inżynierii lądowej i wodnej	0	0	0	43481	22177	21304	21304	21304,0
1.4	Urządzenia techniczne i maszyny	34003	13307	20696	61486	37373	24113	3417	16,5
1.5	Środki transportu	0	0	0	0	0	0	0	0,0
1.6	Inne środki trwałe	135357	132227	3130	138255	135671	2584	-546	-17,4
2.	Inwestycje rozpoczęte (środki trwałe w budowie)	0	0	0	0	0	0	0	0,0
3.	Środki przekazane na poczet inwestycji	0	0	0	0	0	0	0	0,0

25	Przedszkole Samorządowe Nr 4 Kielce, ul. Kujawska 21	Stan na dzień 30 czerwca 2006 roku			Stan na dzień 30 czerwca 2007 roku			Zmiana wartości (7-4)	Zmiana wartości w % (8:4)
		Wartość brutto	Umorzenie	Wartość netto	Wartość brutto	Umorzenie	Wartość netto		
1		2	3	4	5	6	7	8	9
II. RZECZOWE AKTYWA TRWAŁE		696472	294477	401995	695782	302562	393220	-8775	-2,2
1.	Środki trwałe	696472	294477	401995	695782	302562	393220	-8775	-2,2
1.1	Grunty	0	0	0	0	0	0	0	0,0
1.2	Budynki, lokale	553014	171763	381251	553014	178675	374339	-6912	-1,8
1.3	Obiekty inżynierii lądowej i wodnej	44052	44052	0	44052	44052	0	0	0,0
1.4	Urządzenia techniczne i maszyny	30411	9667	20744	30411	11530	18881	-1863	-9,0
1.5	Środki transportu	0	0	0	0	0	0	0	0,0
1.6	Inne środki trwałe	68995	68995	0	68305	68305	0	0	0,0
2.	Inwestycje rozpoczęte (środki trwałe w budowie)	0	0	0	0	0	0	0	0,0
3.	Środki przekazane na poczet inwestycji	0	0	0	0	0	0	0	0,0

26	Przedszkole Samorządowe Nr 5 Kielce, ul. Nowaka - Jeziorańskiego 67	Stan na dzień 30 czerwca 2006 roku			Stan na dzień 30 czerwca 2007 roku			Zmiana wartości (7-4)	Zmiana wartości w % (8:4)
		Wartość brutto	Umorzenie	Wartość netto	Wartość brutto	Umorzenie	Wartość netto		
1		2	3	4	5	6	7	8	9
II. RZECZOWE AKTYWA TRWAŁE		1526788	639683	887105	1623807	685885	937922	50817	5,7
1.	Środki trwałe	1526788	639683	887105	1623807	685885	937922	50817	5,7
1.1	Grunty	0	0	0	88686	0	88686	88686	88686,0
1.2	Budynki, lokale	1406581	528032	878549	1406581	563196	843385	-35164	-4,0
1.3	Obiekty inżynierii lądowej i wodnej	0	0	0	0	0	0	0	0,0
1.4	Urządzenia techniczne i maszyny	26725	18169	8556	26725	20874	5851	-2705	-31,6
1.5	Środki transportu	0	0	0	0	0	0	0	0,0
1.6	Inne środki trwałe	93482	93482	0	101815	101815	0	0	0,0
2.	Inwestycje rozpoczęte (środki trwałe w budowie)	0	0	0	0	0	0	0	0,0
3.	Środki przekazane na poczet inwestycji	0	0	0	0	0	0	0	0,0

27	Przedszkole Samorządowe Nr 6 Kielce, ul. Bukowa 8	Stan na dzień 30 czerwca 2006 roku			Stan na dzień 30 czerwca 2007 roku			Zmiana wartości (7-4)	Zmiana wartości w % (8:4)
		Wartość brutto	Umorzenie	Wartość netto	Wartość brutto	Umorzenie	Wartość netto		
1		2	3	4	5	6	7	8	9
II. RZECZOWE AKTYWA TRWAŁE		294344	255139	39205	310330	278156	32174	-7031	-17,9
1.	Środki trwałe	294344	255139	39205	310330	278156	32174	-7031	-17,9
1.1	Grunty	0	0	0	0	0	0	0	0,0
1.2	Budynki, lokale	230793	203327	27466	230793	207905	22888	-4578	-16,7
1.3	Obiekty inżynierii lądowej i wodnej	0	0	0	0	0	0	0	0,0
1.4	Urządzenia techniczne i maszyny	16909	5170	11739	16909	7623	9286	-2453	-20,9
1.5	Środki transportu	0	0	0	0	0	0	0	0,0
1.6	Inne środki trwałe	46642	46642	0	62628	62628	0	0	0,0
2.	Inwestycje rozpoczęte (środki trwałe w budowie)	0	0	0	0	0	0	0	0,0
3.	Środki przekazane na poczet inwestycji	0	0	0	0	0	0	0	0,0

INFORMACJA O STANIE MIENIA KOMUNALNEGO MIASTA KIELCE

28	Przedszkole Samorządowe Nr 8 Kielce, ul. Żółkiewskiego 38	Stan na dzień 30 czerwca 2006 roku			Stan na dzień 30 czerwca 2007 roku			Zmiana wartości (7-4)	Zmiana wartości w % (8:4)
		Wartość brutto	Umorzenie	Wartość netto	Wartość brutto	Umorzenie	Wartość netto		
1		2	3	4	5	6	7	8	9
II. RZECZOWE AKTYWA TRWAŁE		49693	43747	5946	60228	50016	10212	4266	71,7
1.	Środki trwałe	49693	43747	5946	60228	50016	10212	4266	71,7
1.1	Grunty	0	0	0	0	0	0	0	0,0
1.2	Budynki, lokale	1023	895	128	1023	921	102	-26	-20,3
1.3	Obiekty inżynierii lądowej i wodnej	6773	5955	818	6773	6023	750	-68	-8,3
1.4	Urządzenia techniczne i maszyny	5000	0	5000	11000	1640	9360	4360	87,2
1.5	Środki transportu	0	0	0	0	0	0	0	0,0
1.6	Inne środki trwałe	36897	36897	0	41432	41432	0	0	0,0
2.	Inwestycje rozpoczęte (środki trwałe w budowie)	0	0	0	0	0	0	0	0,0
3.	Środki przekazane na poczet inwestycji	0	0	0	0	0	0	0	0,0

29	Przedszkole Samorządowe Nr 9 Kielce, ul. Orkana 32	Stan na dzień 30 czerwca 2006 roku			Stan na dzień 30 czerwca 2007 roku			Zmiana wartości (7-4)	Zmiana wartości w % (8:4)
		Wartość brutto	Umorzenie	Wartość netto	Wartość brutto	Umorzenie	Wartość netto		
1		2	3	4	5	6	7	8	9
II. RZECZOWE AKTYWA TRWAŁE		550536	264006	286530	558329	274651	283678	-2852	-1,0
1.	Środki trwałe	550536	264006	286530	558329	274651	283678	-2852	-1,0
1.1	Grunty	0	0	0	0	0	0	0	0,0
1.2	Budynki, lokale	492715	215563	277152	492715	221721	270994	-6158	-2,2
1.3	Obiekty inżynierii lądowej i wodnej	0	0	0	0	0	0	0	0,0
1.4	Urządzenia techniczne i maszyny	14203	4825	9378	19193	6509	12684	3306	35,3
1.5	Środki transportu	0	0	0	0	0	0	0	0,0
1.6	Inne środki trwałe	43618	43618	0	46421	46421	0	0	0,0
2.	Inwestycje rozpoczęte (środki trwałe w budowie)	0	0	0	0	0	0	0	0,0
3.	Środki przekazane na poczet inwestycji	0	0	0	0	0	0	0	0,0

30	Przedszkole Samorządowe Nr 13 Kielce, ul. Kapitulna 2	Stan na dzień 30 czerwca 2006 roku			Stan na dzień 30 czerwca 2007 roku			Zmiana wartości (7-4)	Zmiana wartości w % (8:4)
		Wartość brutto	Umorzenie	Wartość netto	Wartość brutto	Umorzenie	Wartość netto		
1		2	3	4	5	6	7	8	9
II. RZECZOWE AKTYWA TRWAŁE		88255	75350	12905	96272	86872	9400	-3505	-27,2
1.	Środki trwałe	88255	75350	12905	96272	86872	9400	-3505	-27,2
1.1	Grunty	0	0	0	0	0	0	0	0,0
1.2	Budynki, lokale	0	0	0	0	0	0	0	0,0
1.3	Obiekty inżynierii lądowej i wodnej	0	0	0	0	0	0	0	0,0
1.4	Urządzenia techniczne i maszyny	19324	6419	12905	19324	9924	9400	-3505	-27,2
1.5	Środki transportu	0	0	0	0	0	0	0	0,0
1.6	Inne środki trwałe	68931	68931	0	76948	76948	0	0	0,0
2.	Inwestycje rozpoczęte (środki trwałe w budowie)	0	0	0	0	0	0	0	0,0
3.	Środki przekazane na poczet inwestycji	0	0	0	0	0	0	0	0,0

31	Przedszkole Samorządowe Nr 14 Kielce, ul. Kalcytowa 15	Stan na dzień 30 czerwca 2006 roku			Stan na dzień 30 czerwca 2007 roku			Zmiana wartości (7-4)	Zmiana wartości w % (8:4)
		Wartość brutto	Umorzenie	Wartość netto	Wartość brutto	Umorzenie	Wartość netto		
1		2	3	4	5	6	7	8	9
II. RZECZOWE AKTYWA TRWAŁE		911542	367982	543560	930129	403311	526818	-16742	-3,1
1.	Środki trwałe	911542	367982	543560	930129	403311	526818	-16742	-3,1
1.1	Grunty	0	0	0	0	0	0	0	0,0
1.2	Budynki, lokale	801672	269181	532491	801672	289222	512450	-20041	-3,8
1.3	Obiekty inżynierii lądowej i wodnej	0	0	0	0	0	0	0	0,0
1.4	Urządzenia techniczne i maszyny	15679	4610	11069	22123	7755	14368	3299	29,8
1.5	Środki transportu	0	0	0	0	0	0	0	0,0
1.6	Inne środki trwałe	94191	94191	0	106334	106334	0	0	0,0
2.	Inwestycje rozpoczęte (środki trwałe w budowie)	0	0	0	0	0	0	0	0,0
3.	Środki przekazane na poczet inwestycji	0	0	0	0	0	0	0	0,0

INFORMACJA O STANIE MIENIA KOMUNALNEGO MIASTA KIELCE

32	Przedszkole Samorządowe Nr 16 Kielce, ul. Nowy Świat 34	Stan na dzień 30 czerwca 2006 roku			Stan na dzień 30 czerwca 2007 roku			Zmiana wartości (7-4)	Zmiana wartości w % (8:4)
		Wartość brutto	Umorzenie	Wartość netto	Wartość brutto	Umorzenie	Wartość netto		
1		2	3	4	5	6	7	8	9
II. RZECZOWE AKTYWA TRWAŁE		531323	338516	192807	536346	358018	178328	-14479	-7,5
1.	Środki trwałe	531323	338516	192807	536346	358018	178328	-14479	-7,5
1.1	Grunty	0	0	0	0	0	0	0	0,0
1.2	Budynki, lokale	394725	227894	166831	394725	236953	157772	-9059	-5,4
1.3	Obiekty inżynierii lądowej i wodnej	0	0	0	0	0	0	0	0,0
1.4	Urządzenia techniczne i maszyny	57927	31951	25976	57927	37371	20556	-5420	-20,9
1.5	Środki transportu	0	0	0	0	0	0	0	0,0
1.6	Inne środki trwałe	78671	78671	0	83694	83694	0	0	0,0
2.	Inwestycje rozpoczęte (środki trwałe w budowie)	0	0	0	0	0	0	0	0,0
3.	Środki przekazane na poczet inwestycji	0	0	0	0	0	0	0	0,0

33	Przedszkole Samorządowe Nr 18 Kielce, ul. Malików 3	Stan na dzień 30 czerwca 2006 roku			Stan na dzień 30 czerwca 2007 roku			Zmiana wartości (7-4)	Zmiana wartości w % (8:4)
		Wartość brutto	Umorzenie	Wartość netto	Wartość brutto	Umorzenie	Wartość netto		
1		2	3	4	5	6	7	8	9
II. RZECZOWE AKTYWA TRWAŁE		93627	84841	8786	101152	90398	10754	1968	22,4
1.	Środki trwałe	93627	84841	8786	101152	90398	10754	1968	22,4
1.1	Grunty	0	0	0	0	0	0	0	0,0
1.2	Budynki, lokale	25083	25081	2	25083	25083	0	-2	-100,0
1.3	Obiekty inżynierii lądowej i wodnej	0	0	0	0	0	0	0	0,0
1.4	Urządzenia techniczne i maszyny	10904	2120	8784	15899	5145	10754	1970	22,4
1.5	Środki transportu	0	0	0	0	0	0	0	0,0
1.6	Inne środki trwałe	57640	57640	0	60170	60170	0	0	0,0
2.	Inwestycje rozpoczęte (środki trwałe w budowie)	0	0	0	0	0	0	0	0,0
3.	Środki przekazane na poczet inwestycji	0	0	0	0	0	0	0	0,0

34	Przedszkole Samorządowe Nr 19 Kielce, Os. Na Stoku 98	Stan na dzień 30 czerwca 2006 roku			Stan na dzień 30 czerwca 2007 roku			Zmiana wartości (7-4)	Zmiana wartości w % (8:4)
		Wartość brutto	Umorzenie	Wartość netto	Wartość brutto	Umorzenie	Wartość netto		
1		2	3	4	5	6	7	8	9
II. RZECZOWE AKTYWA TRWAŁE		895963	389544	506419	906615	403987	502628	-3791	-0,7
1.	Środki trwałe	895963	389544	506419	906615	403987	502628	-3791	-0,7
1.1	Grunty	0	0	0	0	0	0	0	0,0
1.2	Budynki, lokale	809461	313666	495795	809461	323784	485677	-10118	-2,0
1.3	Obiekty inżynierii lądowej i wodnej	0	0	0	0	0	0	0	0,0
1.4	Urządzenia techniczne i maszyny	15494	4870	10624	23493	6542	16951	6327	59,6
1.5	Środki transportu	0	0	0	0	0	0	0	0,0
1.6	Inne środki trwałe	71008	71008	0	73661	73661	0	0	0,0
2.	Inwestycje rozpoczęte (środki trwałe w budowie)	0	0	0	0	0	0	0	0,0
3.	Środki przekazane na poczet inwestycji	0	0	0	0	0	0	0	0,0

35	Przedszkole Samorządowe Nr 20 Kielce, ul. Chęcińska 3	Stan na dzień 30 czerwca 2006 roku			Stan na dzień 30 czerwca 2007 roku			Zmiana wartości (7-4)	Zmiana wartości w % (8:4)
		Wartość brutto	Umorzenie	Wartość netto	Wartość brutto	Umorzenie	Wartość netto		
1		2	3	4	5	6	7	8	9
II. RZECZOWE AKTYWA TRWAŁE		145729	129124	16605	154141	134784	19357	2752	16,6
1.	Środki trwałe	145729	129124	16605	154141	134784	19357	2752	16,6
1.1	Grunty	0	0	0	0	0	0	0	0,0
1.2	Budynki, lokale	97214	88708	8506	97214	89923	7291	-1215	-14,3
1.3	Obiekty inżynierii lądowej i wodnej	0	0	0	0	0	0	0	0,0
1.4	Urządzenia techniczne i maszyny	14364	6265	8099	19864	7798	12066	3967	49,0
1.5	Środki transportu	0	0	0	0	0	0	0	0,0
1.6	Inne środki trwałe	34151	34151	0	37063	37063	0	0	0,0
2.	Inwestycje rozpoczęte (środki trwałe w budowie)	0	0	0	0	0	0	0	0,0
3.	Środki przekazane na poczet inwestycji	0	0	0	0	0	0	0	0,0

INFORMACJA O STANIE MIENIA KOMUNALNEGO MIASTA KIELCE

36	Przedszkole Samorządowe Nr 21 Kielce, ul. Krakowska 15a	Stan na dzień 30 czerwca 2006 roku			Stan na dzień 30 czerwca 2007 roku			Zmiana wartości (7-4)	Zmiana wartości w % (8:4)
		Wartość brutto	Umorzenie	Wartość netto	Wartość brutto	Umorzenie	Wartość netto		
1		2	3	4	5	6	7	8	9
II. RZECZOWE AKTYWA TRWAŁE		422871	401500	21371	469429	410556	58873	37502	175,5
1.	Środki trwałe	422871	401500	21371	469429	410556	58873	37502	175,5
1.1	Grunty	0	0	0	27348	0	27348	27348	27348,0
1.2	Budynki, lokale	281541	281541	0	296541	281666	14875	14875	14875,0
1.3	Obiekty inżynierii lądowej i wodnej	22984	22984	0	22984	22984	0	0	0,0
1.4	Urządzenia techniczne i maszyny	23879	7008	16871	23879	11151	12728	-4143	-24,6
1.5	Środki transportu	0	0	0	0	0	0	0	0,0
1.6	Inne środki trwałe	94467	89967	4500	98677	94755	3922	-578	-12,8
2.	Inwestycje rozpoczęte (środki trwałe w budowie)	0	0	0	0	0	0	0	0,0
3.	Środki przekazane na poczet inwestycji	0	0	0	0	0	0	0	0,0

37	Przedszkole Samorządowe Nr 22 Kielce, ul. Chrobrego 110	Stan na dzień 30 czerwca 2006 roku			Stan na dzień 30 czerwca 2007 roku			Zmiana wartości (7-4)	Zmiana wartości w % (8:4)
		Wartość brutto	Umorzenie	Wartość netto	Wartość brutto	Umorzenie	Wartość netto		
1		2	3	4	5	6	7	8	9
II. RZECZOWE AKTYWA TRWAŁE		435126	397769	37357	605519	410747	194772	157415	421,4
1.	Środki trwałe	435126	397769	37357	605519	410747	194772	157415	421,4
1.1	Grunty	0	0	0	34269	0	34269	34269	34269,0
1.2	Budynki, lokale	289909	267604	22305	417796	273867	143929	121624	545,3
1.3	Obiekty inżynierii lądowej i wodnej	50531	50531	0	50531	50531	0	0	0,0
1.4	Urządzenia techniczne i maszyny	28095	13043	15052	28095	15938	12157	-2895	-19,2
1.5	Środki transportu	0	0	0	0	0	0	0	0,0
1.6	Inne środki trwałe	66591	66591	0	74828	70411	4417	4417	4417,0
2.	Inwestycje rozpoczęte (środki trwałe w budowie)	0	0	0	0	0	0	0	0,0
3.	Środki przekazane na poczet inwestycji	0	0	0	0	0	0	0	0,0

38	Przedszkole Samorządowe Nr 23 Kielce, ul. Fabryczna 6	Stan na dzień 30 czerwca 2006 roku			Stan na dzień 30 czerwca 2007 roku			Zmiana wartości (7-4)	Zmiana wartości w % (8:4)
		Wartość brutto	Umorzenie	Wartość netto	Wartość brutto	Umorzenie	Wartość netto		
1		2	3	4	5	6	7	8	9
II. RZECZOWE AKTYWA TRWAŁE		205441	198776	6665	229097	224478	4619	-2046	-30,7
1.	Środki trwałe	205441	198776	6665	229097	224478	4619	-2046	-30,7
1.1	Grunty	0	0	0	0	0	0	0	0,0
1.2	Budynki, lokale	140718	140718	0	140718	140718	0	0	0,0
1.3	Obiekty inżynierii lądowej i wodnej	0	0	0	0	0	0	0	0,0
1.4	Urządzenia techniczne i maszyny	19229	12564	6665	22012	17393	4619	-2046	-30,7
1.5	Środki transportu	0	0	0	0	0	0	0	0,0
1.6	Inne środki trwałe	45494	45494	0	66367	66367	0	0	0,0
2.	Inwestycje rozpoczęte (środki trwałe w budowie)	0	0	0	0	0	0	0	0,0
3.	Środki przekazane na poczet inwestycji	0	0	0	0	0	0	0	0,0

39	Przedszkole Samorządowe Nr 24 Kielce, ul. Chopina 3	Stan na dzień 30 czerwca 2006 roku			Stan na dzień 30 czerwca 2007 roku			Zmiana wartości (7-4)	Zmiana wartości w % (8:4)
		Wartość brutto	Umorzenie	Wartość netto	Wartość brutto	Umorzenie	Wartość netto		
1		2	3	4	5	6	7	8	9
II. RZECZOWE AKTYWA TRWAŁE		776101	363267	412834	902552	382452	520100	107266	26,0
1.	Środki trwałe	776101	363267	412834	902552	382452	520100	107266	26,0
1.1	Grunty	0	0	0	46525	0	46525	46525	46525,0
1.2	Budynki, lokale	636758	235990	400768	677962	251849	426113	25345	6,3
1.3	Obiekty inżynierii lądowej i wodnej	42191	42191	0	42191	42191	0	0	0,0
1.4	Urządzenia techniczne i maszyny	24626	12560	12066	63422	15960	47462	35396	293,4
1.5	Środki transportu	0	0	0	0	0	0	0	0,0
1.6	Inne środki trwałe	72526	72526	0	72452	72452	0	0	0,0
2.	Inwestycje rozpoczęte (środki trwałe w budowie)	0	0	0	0	0	0	0	0,0
3.	Środki przekazane na poczet inwestycji	0	0	0	0	0	0	0	0,0

INFORMACJA O STANIE MIENIA KOMUNALNEGO MIASTA KIELCE

40	Przedszkole Samorządowe Nr 25 Kielce, ul. Wojewódzka 12b	Stan na dzień 30 czerwca 2006 roku			Stan na dzień 30 czerwca 2007 roku			Zmiana wartości (7-4)	Zmiana wartości w % (8:4)
		Wartość brutto	Umorzenie	Wartość netto	Wartość brutto	Umorzenie	Wartość netto		
1		2	3	4	5	6	7	8	9
II. RZECZOWE AKTYWA TRWAŁE		486794	374111	112683	485083	385818	99265	-13418	-11,9
1.	Środki trwałe	486794	374111	112683	485083	385818	99265	-13418	-11,9
1.1	Grunty	0	0	0	0	0	0	0	0,0
1.2	Budynki, lokale	377471	287651	89820	377471	295136	82335	-7485	-8,3
1.3	Obiekty inżynierii lądowej i wodnej	0	0	0	0	0	0	0	0,0
1.4	Urządzenia techniczne i maszyny	54888	32025	22863	54888	37958	16930	-5933	-26,0
1.5	Środki transportu	0	0	0	0	0	0	0	0,0
1.6	Inne środki trwałe	54435	54435	0	52724	52724	0	0	0,0
2.	Inwestycje rozpoczęte (środki trwałe w budowie)	0	0	0	0	0	0	0	0,0
3.	Środki przekazane na poczet inwestycji	0	0	0	0	0	0	0	0,0

41	Przedszkole Samorządowe Nr 26 Kielce, ul. Piekoszowska 42	Stan na dzień 30 czerwca 2006 roku			Stan na dzień 30 czerwca 2007 roku			Zmiana wartości (7-4)	Zmiana wartości w % (8:4)
		Wartość brutto	Umorzenie	Wartość netto	Wartość brutto	Umorzenie	Wartość netto		
1		2	3	4	5	6	7	8	9
II. RZECZOWE AKTYWA TRWAŁE		404623	306450	98173	456266	322676	133590	35417	36,1
1.	Środki trwałe	404623	306450	98173	456266	322676	133590	35417	36,1
1.1	Grunty	0	0	0	42982	0	42982	42982	42982,0
1.2	Budynki, lokale	254195	177936	76259	254195	184291	69904	-6355	-8,3
1.3	Obiekty inżynierii lądowej i wodnej	33909	33909	0	33909	33909	0	0	0,0
1.4	Urządzenia techniczne i maszyny	36930	15016	21914	40930	20226	20704	-1210	-5,5
1.5	Środki transportu	0	0	0	0	0	0	0	0,0
1.6	Inne środki trwałe	79589	79589	0	84250	84250	0	0	0,0
2.	Inwestycje rozpoczęte (środki trwałe w budowie)	0	0	0	0	0	0	0	0,0
3.	Środki przekazane na poczet inwestycji	0	0	0	0	0	0	0	0,0

42	Integracyjne Przedszkole Samorządowe Nr 27 Kielce, ul. Toporowskiego 11a	Stan na dzień 30 czerwca 2006 roku			Stan na dzień 30 czerwca 2007 roku			Zmiana wartości (7-4)	Zmiana wartości w % (8:4)
		Wartość brutto	Umorzenie	Wartość netto	Wartość brutto	Umorzenie	Wartość netto		
1		2	3	4	5	6	7	8	9
II. RZECZOWE AKTYWA TRWAŁE		538404	376737	161667	544122	399043	145079	-16588	-10,3
1.	Środki trwałe	538404	376737	161667	544122	399043	145079	-16588	-10,3
1.1	Grunty	0	0	0	0	0	0	0	0,0
1.2	Budynki, lokale	288995	196147	92848	288995	202163	86832	-6016	-6,5
1.3	Obiekty inżynierii lądowej i wodnej	0	0	0	0	0	0	0	0,0
1.4	Urządzenia techniczne i maszyny	100045	31226	68819	100045	41798	58247	-10572	-15,4
1.5	Środki transportu	0	0	0	0	0	0	0	0,0
1.6	Inne środki trwałe	149364	149364	0	155082	155082	0	0	0,0
2.	Inwestycje rozpoczęte (środki trwałe w budowie)	0	0	0	0	0	0	0	0,0
3.	Środki przekazane na poczet inwestycji	0	0	0	0	0	0	0	0,0

43	Przedszkole Samorządowe Nr 28 im.Cz. Janczarskiego Kielce, ul. Różana 12	Stan na dzień 30 czerwca 2006 roku			Stan na dzień 30 czerwca 2007 roku			Zmiana wartości (7-4)	Zmiana wartości w % (8:4)
		Wartość brutto	Umorzenie	Wartość netto	Wartość brutto	Umorzenie	Wartość netto		
1		2	3	4	5	6	7	8	9
II. RZECZOWE AKTYWA TRWAŁE		451049	344792	106257	466059	370447	95612	-10645	-10,0
1.	Środki trwałe	451049	344792	106257	466059	370447	95612	-10645	-10,0
1.1	Grunty	0	0	0	0	0	0	0	0,0
1.2	Budynki, lokale	319065	223346	95719	319065	231322	87743	-7976	-8,3
1.3	Obiekty inżynierii lądowej i wodnej	61114	58025	3089	61114	58604	2510	-579	-18,7
1.4	Urządzenia techniczne i maszyny	10570	3121	7449	10570	5211	5359	-2090	-28,1
1.5	Środki transportu	0	0	0	0	0	0	0	0,0
1.6	Inne środki trwałe	60300	60300	0	75310	75310	0	0	0,0
2.	Inwestycje rozpoczęte (środki trwałe w budowie)	0	0	0	0	0	0	0	0,0
3.	Środki przekazane na poczet inwestycji	0	0	0	0	0	0	0	0,0

INFORMACJA O STANIE MIENIA KOMUNALNEGO MIASTA KIELCE

44	Przedszkole Samorządowe Nr 29 Kielce, ul. Chałubińskiego 32	Stan na dzień 30 czerwca 2006 roku			Stan na dzień 30 czerwca 2007 roku			Zmiana wartości (7-4)	Zmiana wartości w % (8:4)
		Wartość brutto	Umorzenie	Wartość netto	Wartość brutto	Umorzenie	Wartość netto		
1		2	3	4	5	6	7	8	9
II. RZECZOWE AKTYWA TRWAŁE		514628	367296	147332	516940	383001	133939	-13393	-9,1
1.	Środki trwałe	514628	367296	147332	516940	383001	133939	-13393	-9,1
1.1	Grunty	0	0	0	0	0	0	0	0,0
1.2	Budynki, lokale	388086	252256	135830	388086	261958	126128	-9702	-7,1
1.3	Obiekty inżynierii lądowej i wodnej	40802	40802	0	40802	40802	0	0	0,0
1.4	Urządzenia techniczne i maszyny	33236	21734	11502	29385	21574	7811	-3691	-32,1
1.5	Środki transportu	0	0	0	0	0	0	0	0,0
1.6	Inne środki trwałe	52504	52504	0	58667	58667	0	0	0,0
2.	Inwestycje rozpoczęte (środki trwałe w budowie)	0	0	0	0	0	0	0	0,0
3.	Środki przekazane na poczet inwestycji	0	0	0	0	0	0	0	0,0

45	Przedszkole Samorządowe Nr 30 Kielce, ul. Wielkopolska 15	Stan na dzień 30 czerwca 2006 roku			Stan na dzień 30 czerwca 2007 roku			Zmiana wartości (7-4)	Zmiana wartości w % (8:4)
		Wartość brutto	Umorzenie	Wartość netto	Wartość brutto	Umorzenie	Wartość netto		
1		2	3	4	5	6	7	8	9
II. RZECZOWE AKTYWA TRWAŁE		1027483	525374	502109	1068422	547151	521271	19162	3,8
1.	Środki trwałe	1027483	525374	502109	1068422	547151	521271	19162	3,8
1.1	Grunty	0	0	0	40031	0	40031	40031	40031,0
1.2	Budynki, lokale	751574	256756	494818	751574	275545	476029	-18789	-3,8
1.3	Obiekty inżynierii lądowej i wodnej	156191	156191	0	156191	156191	0	0	0,0
1.4	Urządzenia techniczne i maszyny	30518	23227	7291	30518	25307	5211	-2080	-28,5
1.5	Środki transportu	0	0	0	0	0	0	0	0,0
1.6	Inne środki trwałe	89200	89200	0	90108	90108	0	0	0,0
2.	Inwestycje rozpoczęte (środki trwałe w budowie)	0	0	0	0	0	0	0	0,0
3.	Środki przekazane na poczet inwestycji	0	0	0	0	0	0	0	0,0

46	Przedszkole Samorządowe Nr 31 Kielce, ul. Dąbrówki 38	Stan na dzień 30 czerwca 2006 roku			Stan na dzień 30 czerwca 2007 roku			Zmiana wartości (7-4)	Zmiana wartości w % (8:4)
		Wartość brutto	Umorzenie	Wartość netto	Wartość brutto	Umorzenie	Wartość netto		
1		2	3	4	5	6	7	8	9
II. RZECZOWE AKTYWA TRWAŁE		702372	560722	141650	814753	580875	233878	92228	65,1
1.	Środki trwałe	702372	560722	141650	814753	580875	233878	92228	65,1
1.1	Grunty	0	0	0	39588	0	39588	39588	39588,0
1.2	Budynki, lokale	302202	188060	114142	369652	194827	174825	60683	53,2
1.3	Obiekty inżynierii lądowej i wodnej	249539	237908	11631	249539	246660	2879	-8752	-75,2
1.4	Urządzenia techniczne i maszyny	64298	48421	15877	51681	35095	16586	709	4,5
1.5	Środki transportu	0	0	0	0	0	0	0	0,0
1.6	Inne środki trwałe	86333	86333	0	104293	104293	0	0	0,0
2.	Inwestycje rozpoczęte (środki trwałe w budowie)	0	0	0	0	0	0	0	0,0
3.	Środki przekazane na poczet inwestycji	0	0	0	0	0	0	0	0,0

47	Przedszkole Samorządowe Nr 32 Kielce, ul. Kasprowicza 5	Stan na dzień 30 czerwca 2006 roku			Stan na dzień 30 czerwca 2007 roku			Zmiana wartości (7-4)	Zmiana wartości w % (8:4)
		Wartość brutto	Umorzenie	Wartość netto	Wartość brutto	Umorzenie	Wartość netto		
1		2	3	4	5	6	7	8	9
II. RZECZOWE AKTYWA TRWAŁE		441953	314876	127077	448157	326920	121237	-5840	-4,6
1.	Środki trwałe	441953	314876	127077	448157	326920	121237	-5840	-4,6
1.1	Grunty	0	0	0	0	0	0	0	0,0
1.2	Budynki, lokale	378167	263370	114797	378167	272558	105609	-9188	-8,0
1.3	Obiekty inżynierii lądowej i wodnej	0	0	0	0	0	0	0	0,0
1.4	Urządzenia techniczne i maszyny	17343	5063	12280	23343	7715	15628	3348	27,3
1.5	Środki transportu	0	0	0	0	0	0	0	0,0
1.6	Inne środki trwałe	46443	46443	0	46647	46647	0	0	0,0
2.	Inwestycje rozpoczęte (środki trwałe w budowie)	0	0	0	0	0	0	0	0,0
3.	Środki przekazane na poczet inwestycji	0	0	0	0	0	0	0	0,0

INFORMACJA O STANIE MIENIA KOMUNALNEGO MIASTA KIELCE

48	Przedszkole Samorządowe Nr 33 Kielce, ul. Romualda 6	Stan na dzień 30 czerwca 2006 roku			Stan na dzień 30 czerwca 2007 roku			Zmiana wartości (7-4)	Zmiana wartości w % (8:4)
		Wartość brutto	Umorzenie	Wartość netto	Wartość brutto	Umorzenie	Wartość netto		
1		2	3	4	5	6	7	8	9
II. RZECZOWE AKTYWA TRWAŁE		469123	296971	172152	481026	321984	159042	-13110	-7,6
1.	Środki trwałe	469123	296971	172152	481026	321984	159042	-13110	-7,6
1.1	Grunty	0	0	0	0	0	0	0	0,0
1.2	Budynki, lokale	362028	208166	153862	362028	217217	144811	-9051	-5,9
1.3	Obiekty inżynierii lądowej i wodnej	13718	12620	1098	13718	13237	481	-617	-56,2
1.4	Urządzenia techniczne i maszyny	31326	14134	17192	31326	17576	13750	-3442	-20,0
1.5	Środki transportu	0	0	0	0	0	0	0	0,0
1.6	Inne środki trwałe	62051	62051	0	73954	73954	0	0	0,0
2.	Inwestycje rozpoczęte (środki trwałe w budowie)	0	0	0	0	0	0	0	0,0
3.	Środki przekazane na poczet inwestycji	0	0	0	0	0	0	0	0,0

49	Przedszkole Samorządowe Nr 34 Kielce, ul. owalczewskiego 9, ul. Połowniaka 6, ul. Puscha 3	Stan na dzień 30 czerwca 2006 roku			Stan na dzień 30 czerwca 2007 roku			Zmiana wartości (7-4)	Zmiana wartości w % (8:4)
		Wartość brutto	Umorzenie	Wartość netto	Wartość brutto	Umorzenie	Wartość netto		
1		2	3	4	5	6	7	8	9
II. RZECZOWE AKTYWA TRWAŁE		99385	86112	13273	103116	93327	9789	-3484	-26,2
1.	Środki trwałe	99385	86112	13273	103116	93327	9789	-3484	-26,2
1.1	Grunty	0	0	0	0	0	0	0	0,0
1.2	Budynki, lokale	0	0	0	0	0	0	0	0,0
1.3	Obiekty inżynierii lądowej i wodnej	0	0	0	0	0	0	0	0,0
1.4	Urządzenia techniczne i maszyny	29880	16607	13273	29880	20091	9789	-3484	-26,2
1.5	Środki transportu	0	0	0	0	0	0	0	0,0
1.6	Inne środki trwałe	69505	69505	0	73236	73236	0	0	0,0
2.	Inwestycje rozpoczęte (środki trwałe w budowie)	0	0	0	0	0	0	0	0,0
3.	Środki przekazane na poczet inwestycji	0	0	0	0	0	0	0	0,0

50	Przedszkole Samorządowe Nr 35 Kielce, ul. Orkana 13	Stan na dzień 30 czerwca 2006 roku			Stan na dzień 30 czerwca 2007 roku			Zmiana wartości (7-4)	Zmiana wartości w % (8:4)
		Wartość brutto	Umorzenie	Wartość netto	Wartość brutto	Umorzenie	Wartość netto		
1		2	3	4	5	6	7	8	9
II. RZECZOWE AKTYWA TRWAŁE		513812	266545	247267	514151	274921	239230	-8037	-3,3
1.	Środki trwałe	513812	266545	247267	514151	274921	239230	-8037	-3,3
1.1	Grunty	0	0	0	0	0	0	0	0,0
1.2	Budynki, lokale	378508	165597	212911	378508	170328	208180	-4731	-2,2
1.3	Obiekty inżynierii lądowej i wodnej	34077	23939	10138	34077	24706	9371	-767	-7,6
1.4	Urządzenia techniczne i maszyny	41077	16859	24218	41077	19398	21679	-2539	-10,5
1.5	Środki transportu	0	0	0	0	0	0	0	0,0
1.6	Inne środki trwałe	60150	60150	0	60489	60489	0	0	0,0
2.	Inwestycje rozpoczęte (środki trwałe w budowie)	0	0	0	0	0	0	0	0,0
3.	Środki przekazane na poczet inwestycji	0	0	0	0	0	0	0	0,0

51	Przedszkole Samorządowe Nr 36 Kielce, ul. Wojska Polskiego 254	Stan na dzień 30 czerwca 2006 roku			Stan na dzień 30 czerwca 2007 roku			Zmiana wartości (7-4)	Zmiana wartości w % (8:4)
		Wartość brutto	Umorzenie	Wartość netto	Wartość brutto	Umorzenie	Wartość netto		
1		2	3	4	5	6	7	8	9
II. RZECZOWE AKTYWA TRWAŁE		66759	29771	36988	68878	36388	32490	-4498	-12,2
1.	Środki trwałe	66759	29771	36988	68878	36388	32490	-4498	-12,2
1.1	Grunty	0	0	0	0	0	0	0	0,0
1.2	Budynki, lokale	0	0	0	0	0	0	0	0,0
1.3	Obiekty inżynierii lądowej i wodnej	0	0	0	0	0	0	0	0,0
1.4	Urządzenia techniczne i maszyny	42703	5715	36988	42703	10213	32490	-4498	-12,2
1.5	Środki transportu	0	0	0	0	0	0	0	0,0
1.6	Inne środki trwałe	24056	24056	0	26175	26175	0	0	0,0
2.	Inwestycje rozpoczęte (środki trwałe w budowie)	0	0	0	0	0	0	0	0,0
3.	Środki przekazane na poczet inwestycji	0	0	0	0	0	0	0	0,0

INFORMACJA O STANIE MIENIA KOMUNALNEGO MIASTA KIELCE

52	Przedszkole Samorządowe Nr 39 Kielce, ul. Barwinek 31	Stan na dzień 30 czerwca 2006 roku			Stan na dzień 30 czerwca 2007 roku			Zmiana wartości (7-4)	Zmiana wartości w % (8:4)
		Wartość brutto	Umorzenie	Wartość netto	Wartość brutto	Umorzenie	Wartość netto		
1		2	3	4	5	6	7	8	9
II. RZECZOWE AKTYWA TRWAŁE		76586	56100	20486	83217	67453	15764	-4722	-23,0
1.	Środki trwałe	76586	56100	20486	83217	67453	15764	-4722	-23,0
1.1	Grunty	0	0	0	0	0	0	0	0,0
1.2	Budynki, lokale	0	0	0	0	0	0	0	0,0
1.3	Obiekty inżynierii lądowej i wodnej	0	0	0	0	0	0	0	0,0
1.4	Urządzenia techniczne i maszyny	28017	7531	20486	28017	12253	15764	-4722	-23,0
1.5	Środki transportu	0	0	0	0	0	0	0	0,0
1.6	Inne środki trwałe	48569	48569	0	55200	55200	0	0	0,0
2.	Inwestycje rozpoczęte (środki trwałe w budowie)	0	0	0	0	0	0	0	0,0
3.	Środki przekazane na poczet inwestycji	0	0	0	0	0	0	0	0,0

53	Przedszkole Samorządowe Nr 40 Kielce, ul. Piłsudskiego 30	Stan na dzień 30 czerwca 2006 roku			Stan na dzień 30 czerwca 2007 roku			Zmiana wartości (7-4)	Zmiana wartości w % (8:4)
		Wartość brutto	Umorzenie	Wartość netto	Wartość brutto	Umorzenie	Wartość netto		
1		2	3	4	5	6	7	8	9
II. RZECZOWE AKTYWA TRWAŁE		1296312	640533	655779	1317511	669835	647676	-8103	-1,2
1.	Środki trwałe	1296312	640533	655779	1317511	669835	647676	-8103	-1,2
1.1	Grunty	0	0	0	0	0	0	0	0,0
1.2	Budynki, lokale	1147988	502245	645743	1147988	516595	631393	-14350	-2,2
1.3	Obiekty inżynierii lądowej i wodnej	0	0	0	0	0	0	0	0,0
1.4	Urządzenia techniczne i maszyny	28839	18803	10036	36830	20547	16283	6247	62,2
1.5	Środki transportu	0	0	0	0	0	0	0	0,0
1.6	Inne środki trwałe	119485	119485	0	132693	132693	0	0	0,0
2.	Inwestycje rozpoczęte (środki trwałe w budowie)	0	0	0	0	0	0	0	0,0
3.	Środki przekazane na poczet inwestycji	0	0	0	0	0	0	0	0,0

54	Przedszkole Samorządowe Nr 42 im. Św. Mikołaja Kielce, ul. Orzeszkowej 26	Stan na dzień 30 czerwca 2006 roku			Stan na dzień 30 czerwca 2007 roku			Zmiana wartości (7-4)	Zmiana wartości w % (8:4)
		Wartość brutto	Umorzenie	Wartość netto	Wartość brutto	Umorzenie	Wartość netto		
1		2	3	4	5	6	7	8	9
II. RZECZOWE AKTYWA TRWAŁE		1771742	614492	1157250	1778689	667732	1110957	-46293	-4,0
1.	Środki trwałe	1771742	614492	1157250	1778689	667732	1110957	-46293	-4,0
1.1	Grunty	0	0	0	0	0	0	0	0,0
1.2	Budynki, lokale	1708568	566525	1142043	1708568	609239	1099329	-42714	-3,7
1.3	Obiekty inżynierii lądowej i wodnej	0	0	0	0	0	0	0	0,0
1.4	Urządzenia techniczne i maszyny	23822	8615	15207	23822	12194	11628	-3579	-23,5
1.5	Środki transportu	0	0	0	0	0	0	0	0,0
1.6	Inne środki trwałe	39352	39352	0	46299	46299	0	0	0,0
2.	Inwestycje rozpoczęte (środki trwałe w budowie)	0	0	0	0	0	0	0	0,0
3.	Środki przekazane na poczet inwestycji	0	0	0	0	0	0	0	0,0

55	Przedszkole Samorządowe Nr 43 Kielce, ul. Astronautów 5	Stan na dzień 30 czerwca 2006 roku			Stan na dzień 30 czerwca 2007 roku			Zmiana wartości (7-4)	Zmiana wartości w % (8:4)
		Wartość brutto	Umorzenie	Wartość netto	Wartość brutto	Umorzenie	Wartość netto		
1		2	3	4	5	6	7	8	9
II. RZECZOWE AKTYWA TRWAŁE		153559	120365	33194	165499	131006	34493	1299	3,9
1.	Środki trwałe	153559	120365	33194	165499	131006	34493	1299	3,9
1.1	Grunty	0	0	0	0	0	0	0	0,0
1.2	Budynki, lokale	0	0	0	0	0	0	0	0,0
1.3	Obiekty inżynierii lądowej i wodnej	0	0	0	0	0	0	0	0,0
1.4	Urządzenia techniczne i maszyny	36130	2936	33194	42718	8225	34493	1299	3,9
1.5	Środki transportu	0	0	0	0	0	0	0	0,0
1.6	Inne środki trwałe	117429	117429	0	122781	122781	0	0	0,0
2.	Inwestycje rozpoczęte (środki trwałe w budowie)	0	0	0	0	0	0	0	0,0
3.	Środki przekazane na poczet inwestycji	0	0	0	0	0	0	0	0,0

INFORMACJA O STANIE MIENIA KOMUNALNEGO MIASTA KIELCE

56	Szkoła Podstawowa Nr 1 im. Stanisława Staszica Kielce, ul. Staffa 7	Stan na dzień 30 czerwca 2006 roku			Stan na dzień 30 czerwca 2007 roku			Zmiana wartości (7-4)	Zmiana wartości w % (8:4)
		Wartość brutto	Umorzenie	Wartość netto	Wartość brutto	Umorzenie	Wartość netto		
1		2	3	4	5	6	7	8	9
II. RZECZOWE AKTYWA TRWAŁE		1130466	796013	334453	1442868	831291	611577	277124	82,9
1.	Środki trwałe	1123634	796013	327621	1436036	831291	604745	277124	84,6
1.1	Grunty	0	0	0	0	0	0	0	0,0
1.2	Budynki, lokale	759685	464597	295088	1064980	485497	579483	284395	96,4
1.3	Obiekty inżynierii lądowej i wodnej	0	0	0	0	0	0	0	0,0
1.4	Urządzenia techniczne i maszyny	34778	8895	25883	34778	13405	21373	-4510	-17,4
1.5	Środki transportu	0	0	0	0	0	0	0	0,0
1.6	Inne środki trwałe	329171	322521	6650	336278	332389	3889	-2761	-41,5
2.	Inwestycje rozpoczęte (środki trwałe w budowie)	6832	0	6832	6832	0	6832	0	0,0
3.	Środki przekazane na poczet inwestycji	0	0	0	0	0	0	0	0,0

57	Szkoła Podstawowa Nr 2 im. Marii Konopnickiej Kielce, ul. Kościuszki 5	Stan na dzień 30 czerwca 2006 roku			Stan na dzień 30 czerwca 2007 roku			Zmiana wartości (7-4)	Zmiana wartości w % (8:4)
		Wartość brutto	Umorzenie	Wartość netto	Wartość brutto	Umorzenie	Wartość netto		
1		2	3	4	5	6	7	8	9
II. RZECZOWE AKTYWA TRWAŁE		682703	677426	5277	1173189	830965	342224	336947	6385,2
1.	Środki trwałe	682703	677426	5277	1173189	830965	342224	336947	6385,2
1.1	Grunty	0	0	0	0	0	0	0	0,0
1.2	Budynki, lokale	503794	501408	2386	837912	503781	334131	331745	13903,8
1.3	Obiekty inżynierii lądowej i wodnej	5153	5153	0	5153	5153	0	0	0,0
1.4	Urządzenia techniczne i maszyny	4984	2093	2891	4984	2791	2193	-698	-24,1
1.5	Środki transportu	0	0	0	0	0	0	0	0,0
1.6	Inne środki trwałe	168772	168772	0	325140	319240	5900	5900	5900,0
2.	Inwestycje rozpoczęte (środki trwałe w budowie)	0	0	0	0	0	0	0	0,0
3.	Środki przekazane na poczet inwestycji	0	0	0	0	0	0	0	0,0

58	Szkoła Podstawowa Nr 4 Kielce, ul. Warszawska 340	Stan na dzień 30 czerwca 2006 roku			Stan na dzień 30 czerwca 2007 roku			Zmiana wartości (7-4)	Zmiana wartości w % (8:4)
		Wartość brutto	Umorzenie	Wartość netto	Wartość brutto	Umorzenie	Wartość netto		
1		2	3	4	5	6	7	8	9
II. RZECZOWE AKTYWA TRWAŁE		217033	189284	27749	236826	210155	26671	-1078	-3,9
1.	Środki trwałe	217033	189284	27749	236826	210155	26671	-1078	-3,9
1.1	Grunty	0	0	0	0	0	0	0	0,0
1.2	Budynki, lokale	81698	56570	25128	81698	57437	24261	-867	-3,5
1.3	Obiekty inżynierii lądowej i wodnej	10645	8024	2621	10645	8235	2410	-211	-8,1
1.4	Urządzenia techniczne i maszyny	0	0	0	0	0	0	0	0,0
1.5	Środki transportu	0	0	0	0	0	0	0	0,0
1.6	Inne środki trwałe	124690	124690	0	144483	144483	0	0	0,0
2.	Inwestycje rozpoczęte (środki trwałe w budowie)	0	0	0	0	0	0	0	0,0
3.	Środki przekazane na poczet inwestycji	0	0	0	0	0	0	0	0,0

59	Szkoła Podstawowa Nr 5 Kielce, ul. Wróbla 5	Stan na dzień 30 czerwca 2006 roku			Stan na dzień 30 czerwca 2007 roku			Zmiana wartości (7-4)	Zmiana wartości w % (8:4)
		Wartość brutto	Umorzenie	Wartość netto	Wartość brutto	Umorzenie	Wartość netto		
1		2	3	4	5	6	7	8	9
II. RZECZOWE AKTYWA TRWAŁE		1338232	1048325	289907	2289841	1097369	1192472	902565	311,3
1.	Środki trwałe	1296264	1048325	247939	2289841	1097369	1192472	944533	381,0
1.1	Grunty	0	0	0	0	0	0	0	0,0
1.2	Budynki, lokale	761988	761988	0	1712548	763969	948579	948579	948579,0
1.3	Obiekty inżynierii lądowej i wodnej	297855	67660	230195	297855	81057	216798	-13397	-5,8
1.4	Urządzenia techniczne i maszyny	31154	13410	17744	31154	16032	15122	-2622	-14,8
1.5	Środki transportu	0	0	0	0	0	0	0	0,0
1.6	Inne środki trwałe	205267	205267	0	248284	236311	11973	11973	11973,0
2.	Inwestycje rozpoczęte (środki trwałe w budowie)	20984	0	20984	0	0	0	-20984	-100,0
3.	Środki przekazane na poczet inwestycji	20984	0	20984	0	0	0	-20984	-100,0

INFORMACJA O STANIE MIENIA KOMUNALNEGO MIASTA KIELCE

60	Szkoła Podstawowa Nr 7 im. Partyzantów Ziemi Kieleckiej Kielce, ul. Szkolna 29	Stan na dzień 30 czerwca 2006 roku			Stan na dzień 30 czerwca 2007 roku			Zmiana wartości (7-4)	Zmiana wartości w % (8:4)
		Wartość brutto	Umorzenie	Wartość netto	Wartość brutto	Umorzenie	Wartość netto		
1		2	3	4	5	6	7	8	9
II. RZECZOWE AKTYWA TRWAŁE		665606	659819	5787	764079	678853	85226	79439	1372,7
1.	Środki trwałe	665606	659819	5787	764079	678853	85226	79439	1372,7
1.1	Grunt	0	0	0	80852	0	80852	80852	80852,0
1.2	Budynki, lokale	381782	381782	0	437314	437314	0	0	0,0
1.3	Obiekty inżynierii lądowej i wodnej	55532	55532	0	0	0	0	0	0,0
1.4	Urządzenia techniczne i maszyny	48285	42498	5787	48285	43911	4374	-1413	-24,4
1.5	Środki transportu	0	0	0	0	0	0	0	0,0
1.6	Inne środki trwałe	180007	180007	0	197628	197628	0	0	0,0
2.	Inwestycje rozpoczęte (środki trwałe w budowie)	0	0	0	0	0	0	0	0,0
3.	Środki przekazane na poczet inwestycji	0	0	0	0	0	0	0	0,0

61	Szkoła Podstawowa Nr 8 im. 20 Lecia Wojska Polskiego Kielce, ul. Karskiego 26	Stan na dzień 30 czerwca 2006 roku			Stan na dzień 30 czerwca 2007 roku			Zmiana wartości (7-4)	Zmiana wartości w % (8:4)
		Wartość brutto	Umorzenie	Wartość netto	Wartość brutto	Umorzenie	Wartość netto		
1		2	3	4	5	6	7	8	9
II. RZECZOWE AKTYWA TRWAŁE		326518	310259	16259	519572	359770	159802	143543	882,9
1.	Środki trwałe	326518	310259	16259	519572	359770	159802	143543	882,9
1.1	Grunt	0	0	0	21372	0	21372	21372	21372,0
1.2	Budynki, lokale	132626	132626	0	132626	132626	0	0	0,0
1.3	Obiekty inżynierii lądowej i wodnej	10683	6099	4584	130408	16343	114065	109481	2388,3
1.4	Urządzenia techniczne i maszyny	20679	9004	11675	36678	12313	24365	12690	108,7
1.5	Środki transportu	0	0	0	0	0	0	0	0,0
1.6	Inne środki trwałe	162530	162530	0	198488	198488	0	0	0,0
2.	Inwestycje rozpoczęte (środki trwałe w budowie)	0	0	0	0	0	0	0	0,0
3.	Środki przekazane na poczet inwestycji	0	0	0	0	0	0	0	0,0

62	Szkoła Podstawowa Nr 13 im. Władysława Jagiełły Kielce, ul. Prosta 27A	Stan na dzień 30 czerwca 2006 roku			Stan na dzień 30 czerwca 2007 roku			Zmiana wartości (7-4)	Zmiana wartości w % (8:4)
		Wartość brutto	Umorzenie	Wartość netto	Wartość brutto	Umorzenie	Wartość netto		
1		2	3	4	5	6	7	8	9
II. RZECZOWE AKTYWA TRWAŁE		221477	197468	24009	243884	221239	22645	-1364	-5,7
1.	Środki trwałe	221477	197468	24009	243884	221239	22645	-1364	-5,7
1.1	Grunt	0	0	0	0	0	0	0	0,0
1.2	Budynki, lokale	0	0	0	0	0	0	0	0,0
1.3	Obiekty inżynierii lądowej i wodnej	0	0	0	0	0	0	0	0,0
1.4	Urządzenia techniczne i maszyny	31149	7140	24009	35149	12504	22645	-1364	-5,7
1.5	Środki transportu	0	0	0	0	0	0	0	0,0
1.6	Inne środki trwałe	190328	190328	0	208735	208735	0	0	0,0
2.	Inwestycje rozpoczęte (środki trwałe w budowie)	0	0	0	0	0	0	0	0,0
3.	Środki przekazane na poczet inwestycji	0	0	0	0	0	0	0	0,0

63	Szkoła Podstawowa Nr 16 im. Jana Brzechwy Kielce, ul. Toporowskiego 40	Stan na dzień 30 czerwca 2006 roku			Stan na dzień 30 czerwca 2007 roku			Zmiana wartości (7-4)	Zmiana wartości w % (8:4)
		Wartość brutto	Umorzenie	Wartość netto	Wartość brutto	Umorzenie	Wartość netto		
1		2	3	4	5	6	7	8	9
II. RZECZOWE AKTYWA TRWAŁE		1435921	1419173	16748	1440876	1412412	28464	11716	70,0
1.	Środki trwałe	1427884	1419173	8711	1418077	1412412	5665	-3046	-35,0
1.1	Grunt	0	0	0	0	0	0	0	0,0
1.2	Budynki, lokale	971830	971830	0	971830	971830	0	0	0,0
1.3	Obiekty inżynierii lądowej i wodnej	174815	174815	0	174815	174815	0	0	0,0
1.4	Urządzenia techniczne i maszyny	17906	9195	8711	17906	12241	5665	-3046	-35,0
1.5	Środki transportu	0	0	0	0	0	0	0	0,0
1.6	Inne środki trwałe	263333	263333	0	253526	253526	0	0	0,0
2.	Inwestycje rozpoczęte (środki trwałe w budowie)	8037	0	8037	22799	0	22799	14762	183,7
3.	Środki przekazane na poczet inwestycji	0	0	0	0	0	0	0	0,0

INFORMACJA O STANIE MIENIA KOMUNALNEGO MIASTA KIELCE

64	Szkoła Podstawowa Nr 18 im. Zbigniewa Kruszelnickiego „Wilka” Kielce, ul. Chrobrego 105	Stan na dzień 30 czerwca 2006 roku			Stan na dzień 30 czerwca 2007 roku			Zmiana wartości (7-4)	Zmiana wartości w % (8:4)
		Wartość brutto	Umorzenie	Wartość netto	Wartość brutto	Umorzenie	Wartość netto		
1		2	3	4	5	6	7	8	9
II. RZECZOWE AKTYWA TRWAŁE		956440	945877	10563	1104840	1006919	97921	87358	827,0
1.	Środki trwałe	949989	945877	4112	1098389	1006919	91470	87358	2124,5
1.1	Grunty	0	0	0	88834	0	88834	88834	88834,0
1.2	Budynki, lokale	621200	621200	0	621200	621200	0	0	0,0
1.3	Obiekty inżynierii lądowej i wodnej	49630	49630	0	49630	49630	0	0	0,0
1.4	Urządzenia techniczne i maszyny	5099	987	4112	5099	2463	2636	-1476	-35,9
1.5	Środki transportu	0	0	0	0	0	0	0	0,0
1.6	Inne środki trwałe	274060	274060	0	333626	333626	0	0	0,0
2.	Inwestycje rozpoczęte (środki trwałe w budowie)	6451	0	6451	6451	0	6451	0	0,0
3.	Środki przekazane na poczet inwestycji	0	0	0	0	0	0	0	0,0

65	Szkoła Podstawowa Nr 19 Kielce, ul. Targowa 3	Stan na dzień 30 czerwca 2006 roku			Stan na dzień 30 czerwca 2007 roku			Zmiana wartości (7-4)	Zmiana wartości w % (8:4)
		Wartość brutto	Umorzenie	Wartość netto	Wartość brutto	Umorzenie	Wartość netto		
1		2	3	4	5	6	7	8	9
II. RZECZOWE AKTYWA TRWAŁE		892998	878595	14403	956052	907153	48899	34496	239,5
1.	Środki trwałe	886898	878595	8303	924942	907153	17789	9486	114,2
1.1	Grunty	0	0	0	0	0	0	0	0,0
1.2	Budynki, lokale	568137	568137	0	568137	568137	0	0	0,0
1.3	Obiekty inżynierii lądowej i wodnej	106304	106304	0	106304	106304	0	0	0,0
1.4	Urządzenia techniczne i maszyny	15513	7210	8303	27467	9678	17789	9486	114,2
1.5	Środki transportu	0	0	0	0	0	0	0	0,0
1.6	Inne środki trwałe	196944	196944	0	223034	223034	0	0	0,0
2.	Inwestycje rozpoczęte (środki trwałe w budowie)	6100	0	6100	31110	0	31110	25010	410,0
3.	Środki przekazane na poczet inwestycji	0	0	0	0	0	0	0	0,0

66	Szkoła Podstawowa Nr 25 im. Kornela Makuszyńskiego Kielce, ul. Jurańska 7	Stan na dzień 30 czerwca 2006 roku			Stan na dzień 30 czerwca 2007 roku			Zmiana wartości (7-4)	Zmiana wartości w % (8:4)
		Wartość brutto	Umorzenie	Wartość netto	Wartość brutto	Umorzenie	Wartość netto		
1		2	3	4	5	6	7	8	9
II. RZECZOWE AKTYWA TRWAŁE		30100153	3021894	27078259	30415660	4018070	26397590	-680669	-2,5
1.	Środki trwałe	30100153	3021894	27078259	30415660	4018070	26397590	-680669	-2,5
1.1	Grunty	0	0	0	215372	0	215372	215372	215372,0
1.2	Budynki, lokale	24240528	1470200	22770328	24240528	2076213	22164315	-606013	-2,7
1.3	Obiekty inżynierii lądowej i wodnej	2838593	298052	2540541	2855886	416709	2439177	-101364	-4,0
1.4	Urządzenia techniczne i maszyny	1743254	48244	1695010	1760313	241852	1518461	-176549	-10,4
1.5	Środki transportu	0	0	0	0	0	0	0	0,0
1.6	Inne środki trwałe	1277778	1205398	72380	1343561	1283296	60265	-12115	-16,7
2.	Inwestycje rozpoczęte (środki trwałe w budowie)	0	0	0	0	0	0	0	0,0
3.	Środki przekazane na poczet inwestycji	0	0	0	0	0	0	0	0,0

67	Szkoła Podstawowa Nr 27 im. K.K. Baczyńskiego Kielce, ul. Toporowskiego 96	Stan na dzień 30 czerwca 2006 roku			Stan na dzień 30 czerwca 2007 roku			Zmiana wartości (7-4)	Zmiana wartości w % (8:4)
		Wartość brutto	Umorzenie	Wartość netto	Wartość brutto	Umorzenie	Wartość netto		
1		2	3	4	5	6	7	8	9
II. RZECZOWE AKTYWA TRWAŁE		2057139	1069149	987990	2196734	1113056	1083678	95688	9,7
1.	Środki trwałe	2057139	1069149	987990	2173554	1113056	1060498	72508	7,3
1.1	Grunty	0	0	0	0	0	0	0	0,0
1.2	Budynki, lokale	664617	551778	112839	664617	568394	96223	-16616	-14,7
1.3	Obiekty inżynierii lądowej i wodnej	1030175	182350	847825	1030175	210337	819838	-27987	-3,3
1.4	Urządzenia techniczne i maszyny	64065	36739	27326	167295	22858	144437	117111	428,6
1.5	Środki transportu	0	0	0	0	0	0	0	0,0
1.6	Inne środki trwałe	298282	298282	0	311467	311467	0	0	0,0
2.	Inwestycje rozpoczęte (środki trwałe w budowie)	0	0	0	23180	0	23180	23180	23180,0
3.	Środki przekazane na poczet inwestycji	0	0	0	0	0	0	0	0,0

INFORMACJA O STANIE MIENIA KOMUNALNEGO MIASTA KIELCE

68	Szkoła Podstawowa Nr 28 im. Żołnierzy 4 PP „Czwartacy” Kielce, ul. Szymanowskiego 5	Stan na dzień 30 czerwca 2006 roku			Stan na dzień 30 czerwca 2007 roku			Zmiana wartości (7-4)	Zmiana wartości w % (8:4)
		Wartość brutto	Umorzenie	Wartość netto	Wartość brutto	Umorzenie	Wartość netto		
1		2	3	4	5	6	7	8	9
II. RZECZOWE AKTYWA TRWAŁE		1528851	1351749	177102	1711384	1437789	273595	96493	54,5
1.	Środki trwałe	1522471	1351749	170722	1705004	1437789	267215	96493	56,5
1.1	Grunty	0	0	0	95895	0	95895	95895	95895,0
1.2	Budynki, lokale	935923	842523	93400	935923	844923	91000	-2400	-2,6
1.3	Obiekty inżynierii lądowej i wodnej	151104	81273	69831	151104	84166	66938	-2893	-4,1
1.4	Urządzenia techniczne i maszyny	16784	9293	7491	24784	11402	13382	5891	78,6
1.5	Środki transportu	0	0	0	0	0	0	0	0,0
1.6	Inne środki trwałe	418660	418660	0	497298	497298	0	0	0,0
2.	Inwestycje rozpoczęte (środki trwałe w budowie)	6380	0	6380	6380	0	6380	0	0,0
3.	Środki przekazane na poczet inwestycji	0	0	0	0	0	0	0	0,0

69	Szkoła Podstawowa Nr 29 im. Wojtki Szczepaniaka „Lwowiaka” Kielce, ul., Posłowska 98	Stan na dzień 30 czerwca 2006 roku			Stan na dzień 30 czerwca 2007 roku			Zmiana wartości (7-4)	Zmiana wartości w % (8:4)
		Wartość brutto	Umorzenie	Wartość netto	Wartość brutto	Umorzenie	Wartość netto		
1		2	3	4	5	6	7	8	9
II. RZECZOWE AKTYWA TRWAŁE		184720	184720	0	255048	187035	68013	68013	68013,0
1.	Środki trwałe	184720	184720	0	255048	187035	68013	68013	68013,0
1.1	Grunty	0	0	0	64141	0	64141	64141	64141,0
1.2	Budynki, lokale	51297	51297	0	51297	51297	0	0	0,0
1.3	Obiekty inżynierii lądowej i wodnej	35412	35412	0	35412	35412	0	0	0,0
1.4	Urządzenia techniczne i maszyny	0	0	0	0	0	0	0	0,0
1.5	Środki transportu	0	0	0	0	0	0	0	0,0
1.6	Inne środki trwałe	98011	98011	0	104198	100326	3872	3872	3872,0
2.	Inwestycje rozpoczęte (środki trwałe w budowie)	0	0	0	0	0	0	0	0,0
3.	Środki przekazane na poczet inwestycji	0	0	0	0	0	0	0	0,0

70	Szkoła Podstawowa Nr 33 im. I.J. Paderewskiego Kielce, ul. Piłsudskiego 42	Stan na dzień 30 czerwca 2006 roku			Stan na dzień 30 czerwca 2007 roku			Zmiana wartości (7-4)	Zmiana wartości w % (8:4)
		Wartość brutto	Umorzenie	Wartość netto	Wartość brutto	Umorzenie	Wartość netto		
1		2	3	4	5	6	7	8	9
II. RZECZOWE AKTYWA TRWAŁE		5252743	1578563	3674180	5700898	1802723	3898175	223995	6,1
1.	Środki trwałe	5252743	1578563	3674180	5700898	1802723	3898175	223995	6,1
1.1	Grunty	0	0	0	0	0	0	0	0,0
1.2	Budynki, lokale	3975905	885388	3090517	3975905	984785	2991120	-99397	-3,2
1.3	Obiekty inżynierii lądowej i wodnej	687715	115250	572465	1051043	170026	881017	308552	53,9
1.4	Urządzenia techniczne i maszyny	20273	12400	7873	20273	12400	7873	0	0,0
1.5	Środki transportu	0	0	0	0	0	0	0	0,0
1.6	Inne środki trwałe	568850	565525	3325	653677	635512	18165	14840	446,3
2.	Inwestycje rozpoczęte (środki trwałe w budowie)	0	0	0	0	0	0	0	0,0
3.	Środki przekazane na poczet inwestycji	0	0	0	0	0	0	0	0,0

71	Szkoła Podstawowa Nr 34 im. Adama Mickiewicza Kielce, ul. Naruszewicza 25	Stan na dzień 30 czerwca 2006 roku			Stan na dzień 30 czerwca 2007 roku			Zmiana wartości (7-4)	Zmiana wartości w % (8:4)
		Wartość brutto	Umorzenie	Wartość netto	Wartość brutto	Umorzenie	Wartość netto		
1		2	3	4	5	6	7	8	9
II. RZECZOWE AKTYWA TRWAŁE		439536	430830	8706	4957872	1237333	3720539	3711833	42635,3
1.	Środki trwałe	439536	430830	8706	4957872	1237333	3720539	3711833	42635,3
1.1	Grunty	0	0	0	0	0	0	0	0,0
1.2	Budynki, lokale	0	0	0	4047298	666787	3380511	3380511	3380511,0
1.3	Obiekty inżynierii lądowej i wodnej	0	0	0	433371	107960	325411	325411	325411,0
1.4	Urządzenia techniczne i maszyny	12050	3344	8706	20048	5431	14617	5911	67,9
1.5	Środki transportu	0	0	0	0	0	0	0	0,0
1.6	Inne środki trwałe	427486	427486	0	457155	457155	0	0	0,0
2.	Inwestycje rozpoczęte (środki trwałe w budowie)	0	0	0	0	0	0	0	0,0
3.	Środki przekazane na poczet inwestycji	0	0	0	0	0	0	0	0,0

INFORMACJA O STANIE MIENIA KOMUNALNEGO MIASTA KIELCE

72	Gimnazjum Nr 1 Kielce, ul. Zimna 16	Stan na dzień 30 czerwca 2006 roku			Stan na dzień 30 czerwca 2007 roku			Zmiana wartości (7-4)	Zmiana wartości w % (8:4)
		Wartość brutto	Umorzenie	Wartość netto	Wartość brutto	Umorzenie	Wartość netto		
1		2	3	4	5	6	7	8	9
II. RZECZOWE AKTYWA TRWAŁE		1166130	1077952	88178	1213419	1136701	76718	-11460	-13,0
1.	Środki trwałe	1166130	1077952	88178	1213419	1136701	76718	-11460	-13,0
1.1	Grunty	0	0	0	0	0	0	0	0,0
1.2	Budynki, lokale	631400	564971	66429	631400	580756	50644	-15785	-23,8
1.3	Obiekty inżynierii lądowej i wodnej	136532	136532	0	136532	136532	0	0	0,0
1.4	Urządzenia techniczne i maszyny	30323	13472	16851	39314	16704	22610	5759	34,2
1.5	Środki transportu	0	0	0	0	0	0	0	0,0
1.6	Inne środki trwałe	367875	362977	4898	406173	402709	3464	-1434	-29,3
2.	Inwestycje rozpoczęte (środki trwałe w budowie)	0	0	0	0	0	0	0	0,0
3.	Środki przekazane na poczet inwestycji	0	0	0	0	0	0	0	0,0

73	Gimnazjum Nr 2 Kielce, ul. Prosta 27A	Stan na dzień 30 czerwca 2006 roku			Stan na dzień 30 czerwca 2007 roku			Zmiana wartości (7-4)	Zmiana wartości w % (8:4)
		Wartość brutto	Umorzenie	Wartość netto	Wartość brutto	Umorzenie	Wartość netto		
1		2	3	4	5	6	7	8	9
II. RZECZOWE AKTYWA TRWAŁE		1223816	957765	266051	1224255	963915	260340	-5711	-2,1
1.	Środki trwałe	1223816	957765	266051	1224255	963915	260340	-5711	-2,1
1.1	Grunty	0	0	0	0	0	0	0	0,0
1.2	Budynki, lokale	644171	643709	462	644171	643783	388	-74	-16,0
1.3	Obiekty inżynierii lądowej i wodnej	336714	78922	257792	336714	86634	250080	-7712	-3,0
1.4	Urządzenia techniczne i maszyny	10040	2243	7797	14273	4401	9872	2075	26,6
1.5	Środki transportu	0	0	0	0	0	0	0	0,0
1.6	Inne środki trwałe	232891	232891	0	229097	229097	0	0	0,0
2.	Inwestycje rozpoczęte (środki trwałe w budowie)	0	0	0	0	0	0	0	0,0
3.	Środki przekazane na poczet inwestycji	0	0	0	0	0	0	0	0,0

74	Gimnazjum Nr 3 im. Janusza Korczaka Kielce, ul. Wojewódzka 12	Stan na dzień 30 czerwca 2006 roku			Stan na dzień 30 czerwca 2007 roku			Zmiana wartości (7-4)	Zmiana wartości w % (8:4)
		Wartość brutto	Umorzenie	Wartość netto	Wartość brutto	Umorzenie	Wartość netto		
1		2	3	4	5	6	7	8	9
II. RZECZOWE AKTYWA TRWAŁE		1040408	926638	113770	1068610	957381	111229	-2541	-2,2
1.	Środki trwałe	1034430	926638	107792	1062632	957381	105251	-2541	-2,4
1.1	Grunty	0	0	0	0	0	0	0	0,0
1.2	Budynki, lokale	644655	543256	101399	644655	559372	85283	-16116	-15,9
1.3	Obiekty inżynierii lądowej i wodnej	100697	100697	0	115697	100697	15000	15000	15000,0
1.4	Urządzenia techniczne i maszyny	34967	32218	2749	34967	32914	2053	-696	-25,3
1.5	Środki transportu	0	0	0	0	0	0	0	0,0
1.6	Inne środki trwałe	254111	250467	3644	267313	264398	2915	-729	-20,0
2.	Inwestycje rozpoczęte (środki trwałe w budowie)	5978	0	5978	5978	0	5978	0	0,0
3.	Środki przekazane na poczet inwestycji	0	0	0	0	0	0	0	0,0

75	Gimnazjum Nr 7 Kielce, ul. Krzyżanowskiej 8	Stan na dzień 30 czerwca 2006 roku			Stan na dzień 30 czerwca 2007 roku			Zmiana wartości (7-4)	Zmiana wartości w % (8:4)
		Wartość brutto	Umorzenie	Wartość netto	Wartość brutto	Umorzenie	Wartość netto		
1		2	3	4	5	6	7	8	9
II. RZECZOWE AKTYWA TRWAŁE		1107110	657431	449679	1279359	661580	617779	168100	37,4
1.	Środki trwałe	1107110	657431	449679	1279359	661580	617779	168100	37,4
1.1	Grunty	0	0	0	184843	0	184843	184843	184843,0
1.2	Budynki, lokale	285935	95115	190820	285935	102264	183671	-7149	-3,7
1.3	Obiekty inżynierii lądowej i wodnej	430334	182531	247803	430334	193307	237027	-10776	-4,3
1.4	Urządzenia techniczne i maszyny	22350	11294	11056	25595	13357	12238	1182	10,7
1.5	Środki transportu	0	0	0	0	0	0	0	0,0
1.6	Inne środki trwałe	368491	368491	0	352652	352652	0	0	0,0
2.	Inwestycje rozpoczęte (środki trwałe w budowie)	0	0	0	0	0	0	0	0,0
3.	Środki przekazane na poczet inwestycji	0	0	0	0	0	0	0	0,0

INFORMACJA O STANIE MIENIA KOMUNALNEGO MIASTA KIELCE

76	Gimnazjum Nr 9 im. mjr Henryka Sucharskiego Kielce, ul. Naruszewicza 16	Stan na dzień 30 czerwca 2006 roku			Stan na dzień 30 czerwca 2007 roku			Zmiana wartości (7-4)	Zmiana wartości w % (8:4)
		Wartość brutto	Umorzenie	Wartość netto	Wartość brutto	Umorzenie	Wartość netto		
1		2	3	4	5	6	7	8	9
II. RZECZOWE AKTYWA TRWAŁE		1149785	1072689	77096	1273984	1114754	159230	82134	106,5
1.	Środki trwałe	1144785	1072689	72096	1268984	1114754	154230	82134	113,9
1.1	Grunty	0	0	0	95755	0	95755	95755	95755,0
1.2	Budynki, lokale	724783	667326	57457	724783	685446	39337	-18120	-31,5
1.3	Obiekty inżynierii lądowej i wodnej	72282	61794	10488	72282	62403	9879	-609	-5,8
1.4	Urządzenia techniczne i maszyny	17230	13079	4151	25109	15850	9259	5108	123,1
1.5	Środki transportu	0	0	0	0	0	0	0	0,0
1.6	Inne środki trwałe	330490	330490	0	351055	351055	0	0	0,0
2.	Inwestycje rozpoczęte (środki trwałe w budowie)	5000	0	5000	5000	0	5000	0	0,0
3.	Środki przekazane na poczet inwestycji	0	0	0	0	0	0	0	0,0

77	Gimnazjum Nr 13 Kielce, ul. Górnicza 64	Stan na dzień 30 czerwca 2006 roku			Stan na dzień 30 czerwca 2007 roku			Zmiana wartości (7-4)	Zmiana wartości w % (8:4)
		Wartość brutto	Umorzenie	Wartość netto	Wartość brutto	Umorzenie	Wartość netto		
1		2	3	4	5	6	7	8	9
II. RZECZOWE AKTYWA TRWAŁE		996001	984398	11603	983801	976677	7124	-4479	-38,6
1.	Środki trwałe	996001	984398	11603	983801	976677	7124	-4479	-38,6
1.1	Grunty	0	0	0	0	0	0	0	0,0
1.2	Budynki, lokale	690047	689329	718	690047	690047	0	-718	-100,0
1.3	Obiekty inżynierii lądowej i wodnej	28069	28069	0	28069	28069	0	0	0,0
1.4	Urządzenia techniczne i maszyny	35141	28309	6832	35141	30067	5074	-1758	-25,7
1.5	Środki transportu	0	0	0	0	0	0	0	0,0
1.6	Inne środki trwałe	242744	238691	4053	230544	228494	2050	-2003	-49,4
2.	Inwestycje rozpoczęte (środki trwałe w budowie)	0	0	0	0	0	0	0	0,0
3.	Środki przekazane na poczet inwestycji	0	0	0	0	0	0	0	0,0

78	Zespół Szkół Ogólnokształcących Integracyjnych Nr 4 Kielce, ul. Jasna 20/22	Stan na dzień 30 czerwca 2006 roku			Stan na dzień 30 czerwca 2007 roku			Zmiana wartości (7-4)	Zmiana wartości w % (8:4)
		Wartość brutto	Umorzenie	Wartość netto	Wartość brutto	Umorzenie	Wartość netto		
1		2	3	4	5	6	7	8	9
II. RZECZOWE AKTYWA TRWAŁE		1620294	1242376	377918	10202060	2188037	8014023	7636105	2020,6
1.	Środki trwałe	1620294	1242376	377918	10202060	2188037	8014023	7636105	2020,6
1.1	Grunty	0	0	0	0	0	0	0	0,0
1.2	Budynki, lokale	662325	626165	36160	7402768	642674	6760094	6723934	18595,0
1.3	Obiekty inżynierii lądowej i wodnej	61605	61605	0	931215	61605	869610	869610	869610,0
1.4	Urządzenia techniczne i maszyny	152389	73353	79036	252352	84141	168211	89175	112,8
1.5	Środki transportu	99800	83167	16633	99800	99800	0	-16633	-100,0
1.6	Inne środki trwałe	644175	398086	246089	1515925	1299817	216108	-29981	-12,2
2.	Inwestycje rozpoczęte (środki trwałe w budowie)	0	0	0	0	0	0	0	0,0
3.	Środki przekazane na poczet inwestycji	0	0	0	0	0	0	0	0,0

79	Zespół Szkół Ogólnokształcących Nr 5 im. Bohaterów Westerplatte Kielce, ul. Wspólna 17	Stan na dzień 30 czerwca 2006 roku			Stan na dzień 30 czerwca 2007 roku			Zmiana wartości (7-4)	Zmiana wartości w % (8:4)
		Wartość brutto	Umorzenie	Wartość netto	Wartość brutto	Umorzenie	Wartość netto		
1		2	3	4	5	6	7	8	9
II. RZECZOWE AKTYWA TRWAŁE		1121165	1043997	77168	1190137	978186	211951	134783	174,7
1.	Środki trwałe	1116165	1043997	72168	1185137	978186	206951	134783	186,8
1.1	Grunty	0	0	0	0	0	0	0	0,0
1.2	Budynki, lokale	604823	604823	0	604823	604823	0	0	0,0
1.3	Obiekty inżynierii lądowej i wodnej	131474	72390	59084	262730	85545	177185	118101	199,9
1.4	Urządzenia techniczne i maszyny	31599	18515	13084	52599	22833	29766	16682	127,5
1.5	Środki transportu	0	0	0	0	0	0	0	0,0
1.6	Inne środki trwałe	348269	348269	0	264985	264985	0	0	0,0
2.	Inwestycje rozpoczęte (środki trwałe w budowie)	5000	0	5000	5000	0	5000	0	0,0
3.	Środki przekazane na poczet inwestycji	0	0	0	0	0	0	0	0,0

INFORMACJA O STANIE MIENIA KOMUNALNEGO MIASTA KIELCE

80	Zespół Szkół Ogólnokształcących Nr 6 Kielce, ul. Leszczyńska 8	Stan na dzień 30 czerwca 2006 roku			Stan na dzień 30 czerwca 2007 roku			Zmiana wartości (7-4)	Zmiana wartości w % (8:4)
		Wartość brutto	Umorzenie	Wartość netto	Wartość brutto	Umorzenie	Wartość netto		
1		2	3	4	5	6	7	8	9
II. RZECZOWE AKTYWA TRWAŁE		2025516	1884794	140722	2394892	2037812	357080	216358	153,7
1.	Środki trwałe	2025516	1884794	140722	2394892	2037812	357080	216358	153,7
1.1	Grunty	0	0	0	0	0	0	0	0,0
1.2	Budynki, lokale	1147066	1147066	0	1303946	1162541	141405	141405	141405,0
1.3	Obiekty inżynierii lądowej i wodnej	299339	299339	0	410969	309804	101165	101165	101165,0
1.4	Urządzenia techniczne i maszyny	166451	27989	138462	166451	53635	112816	-25646	-18,5
1.5	Środki transportu	0	0	0	0	0	0	0	0,0
1.6	Inne środki trwałe	412 660	410400	2260	513526	511832	1694	-566	-25,0
2.	Inwestycje rozpoczęte (środki trwałe w budowie)	0	0	0	0	0	0	0	0,0
3.	Środki przekazane na poczet inwestycji	0	0	0	0	0	0	0	0,0

81	Zespół Szkół Ogólnokształcących Nr 8 Kielce, ul. Górników Staszicowskich 22A	Stan na dzień 30 czerwca 2006 roku			Stan na dzień 30 czerwca 2007 roku			Zmiana wartości (7-4)	Zmiana wartości w % (8:4)
		Wartość brutto	Umorzenie	Wartość netto	Wartość brutto	Umorzenie	Wartość netto		
1		2	3	4	5	6	7	8	9
II. RZECZOWE AKTYWA TRWAŁE		1162037	1094299	67738	2663456	1152332	1511124	1443386	2130,8
1.	Środki trwałe	1162037	1094299	67738	2663456	1152332	1511124	1443386	2130,8
1.1	Grunty	0	0	0	129580	0	129580	129580	129580,0
1.2	Budynki, lokale	912876	853405	59471	2032821	872186	1160635	1101164	1851,6
1.3	Obiekty inżynierii lądowej i wodnej	0	0	0	0	0	0	0	0,0
1.4	Urządzenia techniczne i maszyny	27864	19597	8267	228007	7098	220909	212642	2572,2
1.5	Środki transportu	0	0	0	0	0	0	0	0,0
1.6	Inne środki trwałe	221297	221297	0	273048	273048	0	0	0,0
2.	Inwestycje rozpoczęte (środki trwałe w budowie)	0	0	0	0	0	0	0	0,0
3.	Środki przekazane na poczet inwestycji	0	0	0	0	0	0	0	0,0

82	Zespół Szkół Ogólnokształcących Nr 10 Kielce, ul. Gagarina 3	Stan na dzień 30 czerwca 2006 roku			Stan na dzień 30 czerwca 2007 roku			Zmiana wartości (7-4)	Zmiana wartości w % (8:4)
		Wartość brutto	Umorzenie	Wartość netto	Wartość brutto	Umorzenie	Wartość netto		
1		2	3	4	5	6	7	8	9
II. RZECZOWE AKTYWA TRWAŁE		941615	919568	22047	1042800	968375	74425	52378	237,6
1.	Środki trwałe	941615	919568	22047	1042800	968375	74425	52378	237,6
1.1	Grunty	0	0	0	68127	0	68127	68127	68127,0
1.2	Budynki, lokale	644613	630869	13744	644613	644613	0	-13744	-100,0
1.3	Obiekty inżynierii lądowej i wodnej	41225	41225	0	41225	41225	0	0	0,0
1.4	Urządzenia techniczne i maszyny	14315	6012	8303	14315	8017	6298	-2005	-24,1
1.5	Środki transportu	0	0	0	0	0	0	0	0,0
1.6	Inne środki trwałe	241462	241462	0	274520	274520	0	0	0,0
2.	Inwestycje rozpoczęte (środki trwałe w budowie)	0	0	0	0	0	0	0	0,0
3.	Środki przekazane na poczet inwestycji	0	0	0	0	0	0	0	0,0

83	Zespół Szkół Ogólnokształcących Nr 11 Kielce, ul. Łanowa 68	Stan na dzień 30 czerwca 2006 roku			Stan na dzień 30 czerwca 2007 roku			Zmiana wartości (7-4)	Zmiana wartości w % (8:4)
		Wartość brutto	Umorzenie	Wartość netto	Wartość brutto	Umorzenie	Wartość netto		
1		2	3	4	5	6	7	8	9
II. RZECZOWE AKTYWA TRWAŁE		4072718	964145	3108573	4623223	1138381	3484842	376269	12,1
1.	Środki trwałe	4072718	964145	3108573	4623223	1138381	3484842	376269	12,1
1.1	Grunty	0	0	0	179475	0	179475	179475	179475,0
1.2	Budynki, lokale	2609773	378992	2230781	2609773	444236	2165537	-65244	-2,9
1.3	Obiekty inżynierii lądowej i wodnej	965485	221336	744149	1303384	284858	1018526	274377	36,9
1.4	Urządzenia techniczne i maszyny	214625	84825	129800	219625	101310	118315	-11485	-8,8
1.5	Środki transportu	0	0	0	0	0	0	0	0,0
1.6	Inne środki trwałe	282835	278992	3843	310966	307977	2989	-854	-22,2
2.	Inwestycje rozpoczęte (środki trwałe w budowie)	0	0	0	0	0	0	0	0,0
3.	Środki przekazane na poczet inwestycji	0	0	0	0	0	0	0	0,0

INFORMACJA O STANIE MIENIA KOMUNALNEGO MIASTA KIELCE

84	Zespół Szkół Ogólnokształcących Nr 12 Kielce, ul. Kujawska 18	Stan na dzień 30 czerwca 2006 roku			Stan na dzień 30 czerwca 2007 roku			Zmiana wartości (7-4)	Zmiana wartości w % (8:4)
		Wartość brutto	Umorzenie	Wartość netto	Wartość brutto	Umorzenie	Wartość netto		
1		2	3	4	5	6	7	8	9
II. RZECZOWE AKTYWA TRWAŁE		1092849	1052984	39865	2103328	1087206	1016122	976257	2448,9
1.	Środki trwałe	1083333	1052984	30349	2103328	1087206	1016122	985773	3248,1
1.1	Grunty	0	0	0	0	0	0	0	0,0
1.2	Budynki, lokale	744974	720183	24791	1750150	742995	1007155	982364	3962,6
1.3	Obiekty inżynierii lądowej i wodnej	73954	73954	0	73954	73954	0	0	0,0
1.4	Urządzenia techniczne i maszyny	15023	9465	5558	20024	11057	8967	3409	61,3
1.5	Środki transportu	0	0	0	0	0	0	0	0,0
1.6	Inne środki trwałe	249382	249382	0	259200	259200	0	0	0,0
2.	Inwestycje rozpoczęte (środki trwałe w budowie)	9516	0	9516	0	0	0	-9516	-100,0
3.	Środki przekazane na poczet inwestycji	0	0	0	0	0	0	0	0,0

85	Zespół Szkół Ogólnokształcących Nr 14 im. K.I. Gałczyńskiego Kielce, Jana Nowaka Jeziorańskiego 53	Stan na dzień 30 czerwca 2006 roku			Stan na dzień 30 czerwca 2007 roku			Zmiana wartości (7-4)	Zmiana wartości w % (8:4)
		Wartość brutto	Umorzenie	Wartość netto	Wartość brutto	Umorzenie	Wartość netto		
1		2	3	4	5	6	7	8	9
II. RZECZOWE AKTYWA TRWAŁE		1274499	696300	578199	1349416	785626	563790	-14409	-2,5
1.	Środki trwałe	1274499	696300	578199	1349416	785626	563790	-14409	-2,5
1.1	Grunty	0	0	0	0	0	0	0	0,0
1.2	Budynki, lokale	92988	30252	62736	92988	32577	60411	-2325	-3,7
1.3	Obiekty inżynierii lądowej i wodnej	559322	57304	502018	559322	72963	486359	-15659	-3,1
1.4	Urządzenia techniczne i maszyny	20711	7266	13445	27711	10691	17020	3575	26,6
1.5	Środki transportu	0	0	0	0	0	0	0	0,0
1.6	Inne środki trwałe	601478	601478	0	669395	669395	0	0	0,0
2.	Inwestycje rozpoczęte (środki trwałe w budowie)	0	0	0	0	0	0	0	0,0
3.	Środki przekazane na poczet inwestycji	0	0	0	0	0	0	0	0,0

86	Zespół Szkół Ogólnokształcących Nr 15 Kielce, ul. Krzemionkowa 1	Stan na dzień 30 czerwca 2006 roku			Stan na dzień 30 czerwca 2007 roku			Zmiana wartości (7-4)	Zmiana wartości w % (8:4)
		Wartość brutto	Umorzenie	Wartość netto	Wartość brutto	Umorzenie	Wartość netto		
1		2	3	4	5	6	7	8	9
II. RZECZOWE AKTYWA TRWAŁE		3316631	1910316	1406315	3748034	2163888	1584146	177831	12,6
1.	Środki trwałe	3316631	1910316	1406315	3748034	2163888	1584146	177831	12,6
1.1	Grunty	0	0	0	241767	0	241767	241767	241767,0
1.2	Budynki, lokale	2722128	1343878	1378250	2722128	1411931	1310197	-68053	-4,9
1.3	Obiekty inżynierii lądowej i wodnej	0	0	0	0	0	0	0	0,0
1.4	Urządzenia techniczne i maszyny	95156	69741	25415	105122	74990	30132	4717	18,6
1.5	Środki transportu	0	0	0	0	0	0	0	0,0
1.6	Inne środki trwałe	499347	496697	2650	679017	676967	2050	-600	-22,6
2.	Inwestycje rozpoczęte (środki trwałe w budowie)	0	0	0	0	0	0	0	0,0
3.	Środki przekazane na poczet inwestycji	0	0	0	0	0	0	0	0,0

87	Zespół Szkół Ogólnokształcących Nr 16 Kielce, ul. Barwinek 31	Stan na dzień 30 czerwca 2006 roku			Stan na dzień 30 czerwca 2007 roku			Zmiana wartości (7-4)	Zmiana wartości w % (8:4)
		Wartość brutto	Umorzenie	Wartość netto	Wartość brutto	Umorzenie	Wartość netto		
1		2	3	4	5	6	7	8	9
II. RZECZOWE AKTYWA TRWAŁE		4437451	2274470	2162981	6269829	2460183	3809646	1646665	76,1
1.	Środki trwałe	4437451	2274470	2162981	6269829	2460183	3809646	1646665	76,1
1.1	Grunty	0	0	0	0	0	0	0	0,0
1.2	Budynki, lokale	3488440	1479604	2008836	5247152	1566815	3680337	1671501	83,2
1.3	Obiekty inżynierii lądowej i wodnej	534750	386976	147774	534750	409986	124764	-23010	-15,6
1.4	Urządzenia techniczne i maszyny	13042	6671	6371	13042	8497	4545	-1826	-28,7
1.5	Środki transportu	0	0	0	0	0	0	0	0,0
1.6	Inne środki trwałe	401219	401219	0	474885	474885	0	0	0,0
2.	Inwestycje rozpoczęte (środki trwałe w budowie)	0	0	0	0	0	0	0	0,0
3.	Środki przekazane na poczet inwestycji	0	0	0	0	0	0	0	0,0

INFORMACJA O STANIE MIENIA KOMUNALNEGO MIASTA KIELCE

88	Zespół Szkół Ogólnokształcących Nr 17 Specjalnych Kielce, ul. Urzędnicza 16	Stan na dzień 30 czerwca 2006 roku			Stan na dzień 30 czerwca 2007 roku			Zmiana wartości (7-4)	Zmiana wartości w % (8:4)
		Wartość brutto	Umorzenie	Wartość netto	Wartość brutto	Umorzenie	Wartość netto		
1		2	3	4	5	6	7	8	9
II. RZECZOWE AKTYWA TRWAŁE		1813145	1017583	795562	2110724	1329593	781131	-14431	-1,8
1.	Środki trwałe	1813145	1017583	795562	2110724	1329593	781131	-14431	-1,8
1.1	Grunty	101148	0	101148	101148	0	101148	0	0,0
1.2	Budynki, lokale	839047	176681	662366	813847	184141	629706	-32660	-4,9
1.3	Obiekty inżynierii lądowej i wodnej	0	0	0	25200	2835	22365	22365	22365,0
1.4	Urządzenia techniczne i maszyny	24500	5366	19134	24500	6993	17507	-1627	-8,5
1.5	Środki transportu	100139	98262	1877	100139	99427	712	-1165	-62,1
1.6	Inne środki trwałe	748311	737274	11037	1045890	1036197	9693	-1344	-12,2
2.	Inwestycje rozpoczęte (środki trwałe w budowie)	0	0	0	0	0	0	0	0,0
3.	Środki przekazane na poczet inwestycji	0	0	0	0	0	0	0	0,0

89	Zespół Szkół Ogólnokształcących Nr 18 Specjalnych dla Dzieci Przewlekłe Chorych przy Wojewódzkim Specjalistycznym Szpitalu Dziecięcym Kielce, ul. Langiewicza 2	Stan na dzień 30 czerwca 2006 roku			Stan na dzień 30 czerwca 2007 roku			Zmiana wartości (7-4)	Zmiana wartości w % (8:4)
		Wartość brutto	Umorzenie	Wartość netto	Wartość brutto	Umorzenie	Wartość netto		
1		2	3	4	5	6	7	8	9
II. RZECZOWE AKTYWA TRWAŁE		112397	112397	0	234769	208149	26620	26620	26620,0
1.	Środki trwałe	112397	112397	0	234769	208149	26620	26620	26620,0
1.1	Grunty	0	0	0	0	0	0	0	0,0
1.2	Budynki, lokale	0	0	0	0	0	0	0	0,0
1.3	Obiekty inżynierii lądowej i wodnej	0	0	0	0	0	0	0	0,0
1.4	Urządzenia techniczne i maszyny	37025	37025	0	43227	16607	26620	26620	26620,0
1.5	Środki transportu	0	0	0	0	0	0	0	0,0
1.6	Inne środki trwałe	75372	75372	0	191542	191542	0	0	0,0
2.	Inwestycje rozpoczęte (środki trwałe w budowie)	0	0	0	0	0	0	0	0,0
3.	Środki przekazane na poczet inwestycji	0	0	0	0	0	0	0	0,0

91	Zespół Szkół Ogólnokształcących Nr 26 Kielce, ul. Dygasińskiego6	Stan na dzień 30 czerwca 2006 roku			Stan na dzień 30 czerwca 2007 roku			Zmiana wartości (7-4)	Zmiana wartości w % (8:4)
		Wartość brutto	Umorzenie	Wartość netto	Wartość brutto	Umorzenie	Wartość netto		
1		2	3	4	5	6	7	8	9
II. RZECZOWE AKTYWA TRWAŁE		1244048	1027144	216904	1993258	1056742	936516	719612	331,8
1.	Środki trwałe	1235827	1027144	208683	1993258	1056742	936516	727833	348,8
1.1	Grunty	0	0	0	0	0	0	0	0,0
1.2	Budynki, lokale	692807	692537	270	1439824	697244	742580	742310	274929,6
1.3	Obiekty inżynierii lądowej i wodnej	249444	91354	158090	249444	99595	149849	-8241	-5,2
1.4	Urządzenia techniczne i maszyny	53800	8467	45333	53800	14121	39679	-5654	-12,5
1.5	Środki transportu	0	0	0	0	0	0	0	0,0
1.6	Inne środki trwałe	239776	234786	4990	250190	245782	4408	-582	-11,7
2.	Inwestycje rozpoczęte (środki trwałe w budowie)	8221	0	8221	0	0	0	-8221	-100,0
3.	Środki przekazane na poczet inwestycji	0	0	0	0	0	0	0	0,0

92	I Liceum Ogólnokształcące im.S. Żeromskiego Kielce ul. Ściegiennego 15	Stan na dzień 30 czerwca 2006 roku			Stan na dzień 30 czerwca 2007 roku			Zmiana wartości (7-4)	Zmiana wartości w % (8:4)
		Wartość brutto	Umorzenie	Wartość netto	Wartość brutto	Umorzenie	Wartość netto		
1		2	3	4	5	6	7	8	9
II. RZECZOWE AKTYWA TRWAŁE		1620150	1576113	44037	1862697	1646151	216546	172509	391,7
1.	Środki trwałe	1620150	1576113	44037	1827439	1646151	181288	137251	311,7
1.1	Grunty	0	0	0	129457	0	129457	129457	129457,0
1.2	Budynki, lokale	1107330	1097232	10098	1096213	1086383	9830	-268	-2,7
1.3	Obiekty inżynierii lądowej i wodnej	0	0	0	11117	11117	0	0	0,0
1.4	Urządzenia techniczne i maszyny	48287	14348	33939	62246	20245	42001	8062	23,8
1.5	Środki transportu	0	0	0	0	0	0	0	0,0
1.6	Inne środki trwałe	464533	464533	0	528406	528406	0	0	0,0
2.	Inwestycje rozpoczęte (środki trwałe w budowie)	0	0	0	35258	0	35258	35258	35258,0
3.	Środki przekazane na poczet inwestycji	0	0	0	0	0	0	0	0,0

INFORMACJA O STANIE MIENIA KOMUNALNEGO MIASTA KIELCE

93 II Liceum Ogólnokształcące im.J. Śniadeckiego Kielce, ul. Śniadeckich 9	Stan na dzień 30 czerwca 2006 roku			Stan na dzień 30 czerwca 2007 roku			Zmiana wartości (7-4)	Zmiana wartości w % (8:4)
	Wartość brutto	Umorzenie	Wartość netto	Wartość brutto	Umorzenie	Wartość netto		
1	2	3	4	5	6	7	8	9
II. RZECZOWE AKTYWA TRWAŁE	7132375	2969606	4162769	7218842	3235044	3983798	-178971	-4,3
1. Środki trwałe	7132375	2969606	4162769	7218842	3235044	3983798	-178971	-4,3
1.1 Grunty	0	0	0	40985	0	40985	40985	40985,0
1.2 Budynki, lokale	5978066	2288785	3689281	5978066	2433550	3544516	-144765	-3,9
1.3 Obiekty inżynierii lądowej i wodnej	212234	19131	193103	212234	29725	182509	-10594	-5,5
1.4 Urządzenia techniczne i maszyny	396421	124291	272130	396421	185717	210704	-61426	-22,6
1.5 Środki transportu	0	0	0	0	0	0	0	0,0
1.6 Inne środki trwałe	545654	537399	8255	591136	586052	5084	-3171	-38,4
2. Inwestycje rozpoczęte (środki trwałe w budowie)	0	0	0	0	0	0	0	0,0
3. Środki przekazane na poczet inwestycji	0	0	0	0	0	0	0	0,0

94 III Liceum Ogólnokształcące z Oddziałami Integracyjnymi im.C.K. Norwida Kielce, ul. Jagiellońska 4	Stan na dzień 30 czerwca 2006 roku			Stan na dzień 30 czerwca 2007 roku			Zmiana wartości (7-4)	Zmiana wartości w % (8:4)
	Wartość brutto	Umorzenie	Wartość netto	Wartość brutto	Umorzenie	Wartość netto		
1	2	3	4	5	6	7	8	9
II. RZECZOWE AKTYWA TRWAŁE	1268851	982703	286148	1527353	1071330	456023	169875	59,4
1. Środki trwałe	1268851	982703	286148	1527353	1071330	456023	169875	59,4
1.1 Grunty	0	0	0	0	0	0	0	0,0
1.2 Budynki, lokale	929657	667244	262413	990897	693547	297350	34937	13,3
1.3 Obiekty inżynierii lądowej i wodnej	61213	61213	0	61213	61213	0	0	0,0
1.4 Urządzenia techniczne i maszyny	0	0	0	0	0	0	0	0,0
1.5 Środki transportu	0	0	0	0	0	0	0	0,0
1.6 Inne środki trwałe	277981	254246	23735	475243	316570	158673	134938	568,5
2. Inwestycje rozpoczęte (środki trwałe w budowie)	0	0	0	0	0	0	0	0,0
3. Środki przekazane na poczet inwestycji	0	0	0	0	0	0	0	0,0

95 V Liceum Ogólnokształcące im.Ks.P. Ściegiennego Kielce, ul. Toporowskiego 96	Stan na dzień 30 czerwca 2006 roku			Stan na dzień 30 czerwca 2007 roku			Zmiana wartości (7-4)	Zmiana wartości w % (8:4)
	Wartość brutto	Umorzenie	Wartość netto	Wartość brutto	Umorzenie	Wartość netto		
1	2	3	4	5	6	7	8	9
II. RZECZOWE AKTYWA TRWAŁE	589335	576267	13068	600422	599769	653	-12415	-95,0
1. Środki trwałe	589335	576267	13068	600422	599769	653	-12415	-95,0
1.1 Grunty	0	0	0	0	0	0	0	0,0
1.2 Budynki, lokale	0	0	0	0	0	0	0	0,0
1.3 Obiekty inżynierii lądowej i wodnej	0	0	0	0	0	0	0	0,0
1.4 Urządzenia techniczne i maszyny	34144	24448	9696	34144	34144	0	-9696	-100,0
1.5 Środki transportu	0	0	0	0	0	0	0	0,0
1.6 Inne środki trwałe	555191	551819	3372	566278	565625	653	-2719	-80,6
2. Inwestycje rozpoczęte (środki trwałe w budowie)	0	0	0	0	0	0	0	0,0
3. Środki przekazane na poczet inwestycji	0	0	0	0	0	0	0	0,0

96 VI Liceum Ogólnokształcące im.J. Słowackiego Kielce ul. Gagarina 5	Stan na dzień 30 czerwca 2006 roku			Stan na dzień 30 czerwca 2007 roku			Zmiana wartości (7-4)	Zmiana wartości w % (8:4)
	Wartość brutto	Umorzenie	Wartość netto	Wartość brutto	Umorzenie	Wartość netto		
1	2	3	4	5	6	7	8	9
II. RZECZOWE AKTYWA TRWAŁE	9399870	3641207	5758663	9743104	3930277	5812827	54164	0,9
1. Środki trwałe	9399870	3641207	5758663	9743104	3930277	5812827	54164	0,9
1.1 Grunty	0	0	0	96067	0	96067	96067	96067,0
1.2 Budynki, lokale	7926858	2573902	5352956	8067231	2727465	5339766	-13190	-0,2
1.3 Obiekty inżynierii lądowej i wodnej	180026	26328	153698	180026	34430	145596	-8102	-5,3
1.4 Urządzenia techniczne i maszyny	425905	184010	241895	443147	219955	223192	-18703	-7,7
1.5 Środki transportu	0	0	0	0	0	0	0	0,0
1.6 Inne środki trwałe	867081	856967	10114	956633	948427	8206	-1908	-18,9
2. Inwestycje rozpoczęte (środki trwałe w budowie)	0	0	0	0	0	0	0	0,0
3. Środki przekazane na poczet inwestycji	0	0	0	0	0	0	0	0,0

INFORMACJA O STANIE MIENIA KOMUNALNEGO MIASTA KIELCE

97	Zespół Szkół Ponadgimnazjalnych Nr 1 Kielce ul. Jagiellońska 90	Stan na dzień 30 czerwca 2006 roku			Stan na dzień 30 czerwca 2007 roku			Zmiana wartości (7-4)	Zmiana wartości w % (8:4)
		Wartość brutto	Umorzenie	Wartość netto	Wartość brutto	Umorzenie	Wartość netto		
1		2	3	4	5	6	7	8	9
II. RZECZOWE AKTYWA TRWAŁE		1705257	1199963	505294	1952402	1211306	741096	235802	46,7
1.	Środki trwałe	1705257	1199963	505294	1952402	1211306	741096	235802	46,7
1.1	Grunty	0	0	0	270964	0	270964	270964	270964,0
1.2	Budynki, lokale	1056015	577795	478220	1056015	604051	451964	-26256	-5,5
1.3	Obiekty inżynierii lądowej i wodnej	139833	135626	4207	139833	138881	952	-3255	-77,4
1.4	Urządzenia techniczne i maszyny	51043	33435	17608	51043	36665	14378	-3230	-18,3
1.5	Środki transportu	26017	26017	0	26017	26017	0	0	0,0
1.6	Inne środki trwałe	432349	427090	5259	408530	405692	2838	-2421	-46,0
2.	Inwestycje rozpoczęte (środki trwałe w budowie)	0	0	0	0	0	0	0	0,0
3.	Środki przekazane na poczet inwestycji	0	0	0	0	0	0	0	0,0

98	Zespół Szkół Ponadgimnazjalnych Nr 2 Kielce Aleja Legionów 4	Stan na dzień 30 czerwca 2006 roku			Stan na dzień 30 czerwca 2007 roku			Zmiana wartości (7-4)	Zmiana wartości w % (8:4)
		Wartość brutto	Umorzenie	Wartość netto	Wartość brutto	Umorzenie	Wartość netto		
1		2	3	4	5	6	7	8	9
II. RZECZOWE AKTYWA TRWAŁE		1145511	910458	235053	1221502	886896	334606	99553	42,4
1.	Środki trwałe	1145511	910458	235053	1221502	886896	334606	99553	42,4
1.1	Grunty	0	0	0	104772	0	104772	104772	104772,0
1.2	Budynki, lokale	360482	179692	180790	360482	188704	171778	-9012	-5,0
1.3	Obiekty inżynierii lądowej i wodnej	75794	46409	29385	75794	48304	27490	-1895	-6,4
1.4	Urządzenia techniczne i maszyny	63139	40661	22478	77902	47936	29966	7488	33,3
1.5	Środki transportu	0	0	0	0	0	0	0	0,0
1.6	Inne środki trwałe	646096	643696	2400	602552	601952	600	-1800	-75,0
2.	Inwestycje rozpoczęte (środki trwałe w budowie)	0	0	0	0	0	0	0	0,0
3.	Środki przekazane na poczet inwestycji	0	0	0	0	0	0	0	0,0

99	Zespół Szkół Ponadpodstawowych Nr 2 Kielce, ul. Radiowa 1	Stan na dzień 30 czerwca 2006 roku			Stan na dzień 30 czerwca 2007 roku			Zmiana wartości (7-4)	Zmiana wartości w % (8:4)
		Wartość brutto	Umorzenie	Wartość netto	Wartość brutto	Umorzenie	Wartość netto		
1		2	3	4	5	6	7	8	9
II. RZECZOWE AKTYWA TRWAŁE		1661506	1151068	510438	1638678	1147147	491531	-18907	-3,7
1.	Środki trwałe	1661506	1151068	510438	1638678	1147147	491531	-18907	-3,7
1.1	Grunty	0	0	0	0	0	0	0	0,0
1.2	Budynki, lokale	946321	461583	484738	946321	485241	461080	-23658	-4,9
1.3	Obiekty inżynierii lądowej i wodnej	125325	99625	25700	125325	105265	20060	-5640	-21,9
1.4	Urządzenia techniczne i maszyny	0	0	0	11231	840	10391	10391	10391,0
1.5	Środki transportu	0	0	0	0	0	0	0	0,0
1.6	Inne środki trwałe	589860	589860	0	555801	555801	0	0	0,0
2.	Inwestycje rozpoczęte (środki trwałe w budowie)	0	0	0	0	0	0	0	0,0
3.	Środki przekazane na poczet inwestycji	0	0	0	0	0	0	0	0,0

100	Zespół Szkół Zawodowych Nr 1 Kielce ul. Zgoda 31	Stan na dzień 30 czerwca 2006 roku			Stan na dzień 30 czerwca 2007 roku			Zmiana wartości (7-4)	Zmiana wartości w % (8:4)
		Wartość brutto	Umorzenie	Wartość netto	Wartość brutto	Umorzenie	Wartość netto		
1		2	3	4	5	6	7	8	9
II. RZECZOWE AKTYWA TRWAŁE		1776692	1749704	26988	1980732	1740037	240695	213707	791,9
1.	Środki trwałe	1776692	1749704	26988	1980732	1740037	240695	213707	791,9
1.1	Grunty	0	0	0	201390	0	201390	201390	201390,0
1.2	Budynki, lokale	1261339	1250059	11280	1261339	1251762	9577	-1703	-15,1
1.3	Obiekty inżynierii lądowej i wodnej	0	0	0	0	0	0	0	0,0
1.4	Urządzenia techniczne i maszyny	64540	48832	15708	66213	36485	29728	14020	89,3
1.5	Środki transportu	0	0	0	0	0	0	0	0,0
1.6	Inne środki trwałe	450813	450813	0	451790	451790	0	0	0,0
2.	Inwestycje rozpoczęte (środki trwałe w budowie)	0	0	0	0	0	0	0	0,0
3.	Środki przekazane na poczet inwestycji	0	0	0	0	0	0	0	0,0

INFORMACJA O STANIE MIENIA KOMUNALNEGO MIASTA KIELCE

101	Zespół Szkół Zawodowych Nr 3 im.Gen. Zygmunta Berlinga Kielce, ul. Jagiellońska 28	Stan na dzień 30 czerwca 2006 roku			Stan na dzień 30 czerwca 2007 roku			Zmiana wartości (7-4)	Zmiana wartości w % (8:4)
		Wartość brutto	Umorzenie	Wartość netto	Wartość brutto	Umorzenie	Wartość netto		
1		2	3	4	5	6	7	8	9
II. RZECZOWE AKTYWA TRWAŁE		2125409	1356975	768434	2113942	1401210	712732	-55702	-7,2
1.	Środki trwałe	2125409	1356975	768434	2113942	1401210	712732	-55702	-7,2
1.1	Grunty	0	0	0	0	0	0	0	0,0
1.2	Budynki, lokale	1831535	1066214	765321	1799319	1092677	706642	-58679	-7,7
1.3	Obiekty inżynierii lądowej i wodnej	29632	28146	1486	29632	29479	153	-1333	-89,7
1.4	Urządzenia techniczne i maszyny	3257	1630	1627	8137	2200	5937	4310	264,9
1.5	Środki transportu	17658	17658	0	4144	4144	0	0	0,0
1.6	Inne środki trwałe	243327	243327	0	272710	272710	0	0	0,0
2.	Inwestycje rozpoczęte (środki trwałe w budowie)	0	0	0	0	0	0	0	0,0
3.	Środki przekazane na poczet inwestycji	0	0	0	0	0	0	0	0,0

102	Zespół Szkół Ekonomicznych im.M. Kopernika Kielce, ul. Kopernika 8	Stan na dzień 30 czerwca 2006 roku			Stan na dzień 30 czerwca 2007 roku			Zmiana wartości (7-4)	Zmiana wartości w % (8:4)
		Wartość brutto	Umorzenie	Wartość netto	Wartość brutto	Umorzenie	Wartość netto		
1		2	3	4	5	6	7	8	9
II. RZECZOWE AKTYWA TRWAŁE		2038333	1996883	41450	2075111	2062822	12289	-29161	-70,4
1.	Środki trwałe	2038333	1996883	41450	2075111	2062822	12289	-29161	-70,4
1.1	Grunty	0	0	0	0	0	0	0	0,0
1.2	Budynki, lokale	1244938	1214406	30532	1244938	1240800	4138	-26394	-86,4
1.3	Obiekty inżynierii lądowej i wodnej	97898	97898	0	97898	97898	0	0	0,0
1.4	Urządzenia techniczne i maszyny	29289	18371	10918	29289	21138	8151	-2767	-25,3
1.5	Środki transportu	0	0	0	0	0	0	0	0,0
1.6	Inne środki trwałe	666208	666208	0	702986	702986	0	0	0,0
2.	Inwestycje rozpoczęte (środki trwałe w budowie)	0	0	0	0	0	0	0	0,0
3.	Środki przekazane na poczet inwestycji	0	0	0	0	0	0	0	0,0

103	Zespół Szkół Ekonomicznych im.O. Lanego Kielce, ul. Langiewicza 18	Stan na dzień 30 czerwca 2006 roku			Stan na dzień 30 czerwca 2007 roku			Zmiana wartości (7-4)	Zmiana wartości w % (8:4)
		Wartość brutto	Umorzenie	Wartość netto	Wartość brutto	Umorzenie	Wartość netto		
1		2	3	4	5	6	7	8	9
II. RZECZOWE AKTYWA TRWAŁE		3448096	2080843	1367253	3570554	2260624	1309930	-57323	-4,2
1.	Środki trwałe	3448096	2080843	1367253	3570554	2260624	1309930	-57323	-4,2
1.1	Grunty	0	0	0	0	0	0	0	0,0
1.2	Budynki, lokale	2219473	855264	1364209	2219473	910751	1308722	-55487	-4,1
1.3	Obiekty inżynierii lądowej i wodnej	61810	59892	1918	61810	61078	732	-1186	-61,8
1.4	Urządzenia techniczne i maszyny	20761	19969	792	20761	20285	476	-316	-39,9
1.5	Środki transportu	0	0	0	0	0	0	0	0,0
1.6	Inne środki trwałe	1146052	1145718	334	1268510	1268510	0	-334	-100,0
2.	Inwestycje rozpoczęte (środki trwałe w budowie)	0	0	0	0	0	0	0	0,0
3.	Środki przekazane na poczet inwestycji	0	0	0	0	0	0	0	0,0

104	Zespół Szkół Mechaniczno- Ekonomicznych im.Gen. Władysława Sikorskiego Kielce, ul. Jagiellońska 32	Stan na dzień 30 czerwca 2006 roku			Stan na dzień 30 czerwca 2007 roku			Zmiana wartości (7-4)	Zmiana wartości w % (8:4)
		Wartość brutto	Umorzenie	Wartość netto	Wartość brutto	Umorzenie	Wartość netto		
1		2	3	4	5	6	7	8	9
II. RZECZOWE AKTYWA TRWAŁE		2021466	1851984	169482	2310675	2022077	288598	119116	70,3
1.	Środki trwałe	2021466	1851984	169482	2310675	2022077	288598	119116	70,3
1.1	Grunty	0	0	0	0	0	0	0	0,0
1.2	Budynki, lokale	1584358	1422311	162047	1400148	1286044	114104	-47943	-29,6
1.3	Obiekty inżynierii lądowej i wodnej	0	0	0	320732	152234	168498	168498	168498,0
1.4	Urządzenia techniczne i maszyny	3708	3708	0	3708	3708	0	0	0,0
1.5	Środki transportu	0	0	0	0	0	0	0	0,0
1.6	Inne środki trwałe	433400	425965	7435	586087	580091	5996	-1439	-19,4
2.	Inwestycje rozpoczęte (środki trwałe w budowie)	0	0	0	0	0	0	0	0,0
3.	Środki przekazane na poczet inwestycji	0	0	0	0	0	0	0	0,0

INFORMACJA O STANIE MIENIA KOMUNALNEGO MIASTA KIELCE

105 Zespół Szkół Elektrycznych Kielce, ul. Niska 6	Stan na dzień 30 czerwca 2006 roku			Stan na dzień 30 czerwca 2007 roku			Zmiana wartości (7-4)	Zmiana wartości w % (8:4)
	Wartość brutto	Umorzenie	Wartość netto	Wartość brutto	Umorzenie	Wartość netto		
1	2	3	4	5	6	7	8	9
II. RZECZOWE AKTYWA TRWAŁE	2659091	2393266	265825	2848690	2619662	229028	-36797	-13,8
1. Środki trwałe	2659091	2393266	265825	2848690	2619662	229028	-36797	-13,8
1.1 Grunty	0	0	0	0	0	0	0	0,0
1.2 Budynki, lokale	1834457	1576277	258180	1834457	1622138	212319	-45861	-17,8
1.3 Obiekty inżynierii lądowej i wodnej	108341	107070	1271	108341	108341	0	-1271	-100,0
1.4 Urządzenia techniczne i maszyny	8021	1647	6374	8021	2408	5613	-761	-11,9
1.5 Środki transportu	38592	38592	0	38592	38592	0	0	0,0
1.6 Inne środki trwałe	669680	669680	0	859279	848183	11096	11096	11096,0
2. Inwestycje rozpoczęte (środki trwałe w budowie)	0	0	0	0	0	0	0	0,0
3. Środki przekazane na poczet inwestycji	0	0	0	0	0	0	0	0,0

106 Zespół Szkół Informatycznych im.Gen. Hauke Bosaka Kielce, ul. Hauke Bosaka 1	Stan na dzień 30 czerwca 2006 roku			Stan na dzień 30 czerwca 2007 roku			Zmiana wartości (7-4)	Zmiana wartości w % (8:4)
	Wartość brutto	Umorzenie	Wartość netto	Wartość brutto	Umorzenie	Wartość netto		
1	2	3	4	5	6	7	8	9
II. RZECZOWE AKTYWA TRWAŁE	1847260	1128157	719103	1662847	903558	759289	40186	5,6
1. Środki trwałe	1847260	1128157	719103	1651745	903558	748187	29084	4,0
1.1 Grunty	0	0	0	56224	0	56224	56224	56224,0
1.2 Budynki, lokale	810210	156579	653631	810210	176834	633376	-20255	-3,1
1.3 Obiekty inżynierii lądowej i wodnej	66429	9332	57097	66429	12321	54108	-2989	-5,2
1.4 Urządzenia techniczne i maszyny	0	0	0	0	0	0	0	0,0
1.5 Środki transportu	47380	47380	0	47380	47380	0	0	0,0
1.6 Inne środki trwałe	923241	914866	8375	671502	667023	4479	-3896	-46,5
2. Inwestycje rozpoczęte (środki trwałe w budowie)	0	0	0	0	0	0	0	0,0
3. Środki przekazane na poczet inwestycji	0	0	0	11102	0	11102	11102	11102,0

107 Zespół Szkół Przemysłu Spożywczego Kielce, ul. Zagórska 14	Stan na dzień 30 czerwca 2006 roku			Stan na dzień 30 czerwca 2007 roku			Zmiana wartości (7-4)	Zmiana wartości w % (8:4)
	Wartość brutto	Umorzenie	Wartość netto	Wartość brutto	Umorzenie	Wartość netto		
1	2	3	4	5	6	7	8	9
II. RZECZOWE AKTYWA TRWAŁE	2474345	2115012	359333	2654227	2211825	442402	83069	23,1
1. Środki trwałe	2474345	2115012	359333	2654227	2211825	442402	83069	23,1
1.1 Grunty	0	0	0	140151	0	140151	140151	140151,0
1.2 Budynki, lokale	1611086	1450474	160612	1611086	1490751	120335	-40277	-25,1
1.3 Obiekty inżynierii lądowej i wodnej	161026	89293	71733	161026	92436	68590	-3143	-4,4
1.4 Urządzenia techniczne i maszyny	66611	39419	27192	72784	44285	28499	1307	4,8
1.5 Środki transportu	99796	0	99796	99796	14969	84827	-14969	-15,0
1.6 Inne środki trwałe	535826	535826	0	569384	569384	0	0	0,0
2. Inwestycje rozpoczęte (środki trwałe w budowie)	0	0	0	0	0	0	0	0,0
3. Środki przekazane na poczet inwestycji	0	0	0	0	0	0	0	0,0

108 Zespół Placówek Szkolno- Wychowawczych Kielce ul. Jagiellońska 30	Stan na dzień 30 czerwca 2006 roku			Stan na dzień 30 czerwca 2007 roku			Zmiana wartości (7-4)	Zmiana wartości w % (8:4)
	Wartość brutto	Umorzenie	Wartość netto	Wartość brutto	Umorzenie	Wartość netto		
1	2	3	4	5	6	7	8	9
II. RZECZOWE AKTYWA TRWAŁE	1591457	1474598	116859	1861484	1750343	111141	-5718	-4,9
1. Środki trwałe	1591457	1474598	116859	1861484	1750343	111141	-5718	-4,9
1.1 Grunty	0	0	0	0	0	0	0	0,0
1.2 Budynki, lokale	509613	503293	6320	509613	503455	6158	-162	-2,6
1.3 Obiekty inżynierii lądowej i wodnej	0	0	0	0	0	0	0	0,0
1.4 Urządzenia techniczne i maszyny	212321	109257	103064	236470	141545	94925	-8139	-7,9
1.5 Środki transportu	138888	138888	0	138888	138888	0	0	0,0
1.6 Inne środki trwałe	730635	723160	7475	976513	966455	10058	2583	34,6
2. Inwestycje rozpoczęte (środki trwałe w budowie)	0	0	0	0	0	0	0	0,0
3. Środki przekazane na poczet inwestycji	0	0	0	0	0	0	0	0,0

INFORMACJA O STANIE MIENIA KOMUNALNEGO MIASTA KIELCE

109	Miejski Szkolny Ośrodek Sportowy Kielce, ul. Prosta 57	Stan na dzień 30 czerwca 2006 roku			Stan na dzień 30 czerwca 2007 roku			Zmiana wartości (7-4)	Zmiana wartości w % (8:4)
		Wartość brutto	Umorzenie	Wartość netto	Wartość brutto	Umorzenie	Wartość netto		
1		2	3	4	5	6	7	8	9
II. RZECZOWE AKTYWA TRWAŁE		1352767	839864	512903	1657091	845085	812006	299103	58,3
1.	Środki trwałe	1346767	839864	506903	1657091	845085	812006	305103	60,2
1.1	Grunty	0	0	0	0	0	0	0	0,0
1.2	Budynki, lokale	204374	78931	125443	204374	84040	120334	-5109	-4,1
1.3	Obiekty inżynierii lądowej i wodnej	878500	597856	280644	1225468	625083	600385	319741	113,9
1.4	Urządzenia techniczne i maszyny	108558	7742	100816	108558	17271	91287	-9529	-9,5
1.5	Środki transportu	55670	55670	0	33193	33193	0	0	0,0
1.6	Inne środki trwałe	99665	99665	0	85498	85498	0	0	0,0
2.	Inwestycje rozpoczęte (środki trwałe w budowie)	6000	0	6000	0	0	0	-6000	-100,0
3.	Środki przekazane na poczet inwestycji	0	0	0	0	0	0	0	0,0

110	Młodzieżowy Dom Kultury Kielce ul. Kozią 10a	Stan na dzień 30 czerwca 2006 roku			Stan na dzień 30 czerwca 2007 roku			Zmiana wartości (7-4)	Zmiana wartości w % (8:4)
		Wartość brutto	Umorzenie	Wartość netto	Wartość brutto	Umorzenie	Wartość netto		
1		2	3	4	5	6	7	8	9
II. RZECZOWE AKTYWA TRWAŁE		194905	191142	3763	212269	208506	3763	0	0,0
1.	Środki trwałe	194905	191142	3763	212269	208506	3763	0	0,0
1.1	Grunty	0	0	0	0	0	0	0	0,0
1.2	Budynki, lokale	0	0	0	0	0	0	0	0,0
1.3	Obiekty inżynierii lądowej i wodnej	0	0	0	0	0	0	0	0,0
1.4	Urządzenia techniczne i maszyny	6808	3045	3763	6808	3045	3763	0	0,0
1.5	Środki transportu	0	0	0	0	0	0	0	0,0
1.6	Inne środki trwałe	188097	188097	0	205461	205461	0	0	0,0
2.	Inwestycje rozpoczęte (środki trwałe w budowie)	0	0	0	0	0	0	0	0,0
3.	Środki przekazane na poczet inwestycji	0	0	0	0	0	0	0	0,0

111	Specjalny Ośrodek Szkolno- Wychowawczy Nr 1 Kielce, ul. Warszawska 96	Stan na dzień 30 czerwca 2006 roku			Stan na dzień 30 czerwca 2007 roku			Zmiana wartości (7-4)	Zmiana wartości w % (8:4)
		Wartość brutto	Umorzenie	Wartość netto	Wartość brutto	Umorzenie	Wartość netto		
1		2	3	4	5	6	7	8	9
II. RZECZOWE AKTYWA TRWAŁE		3548756	3502639	46117	3704398	3544955	159443	113326	245,7
1.	Środki trwałe	3548756	3502639	46117	3704398	3544955	159443	113326	245,7
1.1	Grunty	0	0	0	120390	0	120390	120390	120390,0
1.2	Budynki, lokale	2897293	2897293	0	2897293	2897293	0	0	0,0
1.3	Obiekty inżynierii lądowej i wodnej	174375	169977	4398	174375	170452	3923	-475	-10,8
1.4	Urządzenia techniczne i maszyny	101777	63962	37815	107749	76116	31633	-6182	-16,3
1.5	Środki transportu	91486	91486	0	91486	91486	0	0	0,0
1.6	Inne środki trwałe	283825	279921	3904	313105	309608	3497	-407	-10,4
2.	Inwestycje rozpoczęte (środki trwałe w budowie)	0	0	0	0	0	0	0	0,0
3.	Środki przekazane na poczet inwestycji	0	0	0	0	0	0	0	0,0

112	Specjalny Ośrodek Szkolno- Wychowawczy Nr 2 Kielce, ul. Kryształowa 6	Stan na dzień 30 czerwca 2006 roku			Stan na dzień 30 czerwca 2007 roku			Zmiana wartości (7-4)	Zmiana wartości w % (8:4)
		Wartość brutto	Umorzenie	Wartość netto	Wartość brutto	Umorzenie	Wartość netto		
1		2	3	4	5	6	7	8	9
II. RZECZOWE AKTYWA TRWAŁE		290661	193266	97395	770559	564230	206329	108934	111,8
1.	Środki trwałe	290661	193266	97395	770559	564230	206329	108934	111,8
1.1	Grunty	0	0	0	0	0	0	0	0,0
1.2	Budynki, lokale	0	0	0	68013	25930	42083	42083	42083,0
1.3	Obiekty inżynierii lądowej i wodnej	0	0	0	4551	2934	1617	1617	1617,0
1.4	Urządzenia techniczne i maszyny	27996	12174	15822	28110	17176	10934	-4888	-30,9
1.5	Środki transportu	103400	21827	81573	184300	32605	151695	70122	86,0
1.6	Inne środki trwałe	159265	159265	0	485585	485585	0	0	0,0
2.	Inwestycje rozpoczęte (środki trwałe w budowie)	0	0	0	0	0	0	0	0,0
3.	Środki przekazane na poczet inwestycji	0	0	0	0	0	0	0	0,0

INFORMACJA O STANIE MIENIA KOMUNALNEGO MIASTA KIELCE

113 Miejski Zespół Poradni Psychologiczno-Pedagogicznych Kielce, Aleja Tysiąclecia 20	Stan na dzień 30 czerwca 2006 roku			Stan na dzień 30 czerwca 2007 roku			Zmiana wartości (7-4)	Zmiana wartości w % (8:4)
	Wartość brutto	Umorzenie	Wartość netto	Wartość brutto	Umorzenie	Wartość netto		
1	2	3	4	5	6	7	8	9
II. RZECZOWE AKTYWA TRWAŁE	217749	209749	8000	243739	236579	7160	-840	-10,5
1. Środki trwałe	217749	209749	8000	243739	236579	7160	-840	-10,5
1.1 Grunty	0	0	0	0	0	0	0	0,0
1.2 Budynki, lokale	0	0	0	0	0	0	0	0,0
1.3 Obiekty inżynierii lądowej i wodnej	0	0	0	0	0	0	0	0,0
1.4 Urządzenia techniczne i maszyny	14670	6670	8000	14670	7510	7160	-840	-10,5
1.5 Środki transportu	0	0	0	0	0	0	0	0,0
1.6 Inne środki trwałe	203079	203079	0	229069	229069	0	0	0,0
2. Inwestycje rozpoczęte (środki trwałe w budowie)	0	0	0	0	0	0	0	0,0
3. Środki przekazane na poczet inwestycji	0	0	0	0	0	0	0	0,0

114 Świetlica Wspierająco -Integrująca „Plus” Kielce, ul. Żeromskiego 36	Stan na dzień 30 czerwca 2006 roku			Stan na dzień 30 czerwca 2007 roku			Zmiana wartości (7-4)	Zmiana wartości w % (8:4)
	Wartość brutto	Umorzenie	Wartość netto	Wartość brutto	Umorzenie	Wartość netto		
1	2	3	4	5	6	7	8	9
II. RZECZOWE AKTYWA TRWAŁE	206773	206773	0	216274	216274	0	0	0,0
1. Środki trwałe	206773	206773	0	216274	216274	0	0	0,0
1.1 Grunty	0	0	0	0	0	0	0	0,0
1.2 Budynki, lokale	0	0	0	0	0	0	0	0,0
1.3 Obiekty inżynierii lądowej i wodnej	0	0	0	0	0	0	0	0,0
1.4 Urządzenia techniczne i maszyny	0	0	0	0	0	0	0	0,0
1.5 Środki transportu	0	0	0	0	0	0	0	0,0
1.6 Inne środki trwałe	206773	206773	0	216274	216274	0	0	0,0
2. Inwestycje rozpoczęte (środki trwałe w budowie)	0	0	0	0	0	0	0	0,0
3. Środki przekazane na poczet inwestycji	0	0	0	0	0	0	0	0,0

115 Świętokrzyskie Centrum Profilaktyki i Edukacji Kielce, ul. Nowaka Jeziorańskiego 65	Stan na dzień 30 czerwca 2006 roku			Stan na dzień 30 czerwca 2007 roku			Zmiana wartości (7-4)	Zmiana wartości w % (8:4)
	Wartość brutto	Umorzenie	Wartość netto	Wartość brutto	Umorzenie	Wartość netto		
1	2	3	4	5	6	7	8	9
II. RZECZOWE AKTYWA TRWAŁE	1594378	299255	1295123	1613882	325204	1288678	-6445	-0,5
1. Środki trwałe	1594378	299255	1295123	1613882	325204	1288678	-6445	-0,5
1.1 Grunty	0	0	0	33612	0	33612	33612	33612,0
1.2 Budynki, lokale	1247930	0	1247930	1247930	28598	1219332	-28598	-2,3
1.3 Obiekty inżynierii lądowej i wodnej	0	0	0	0	0	0	0	0,0
1.4 Urządzenia techniczne i maszyny	102810	55617	47193	102810	67076	35734	-11459	-24,3
1.5 Środki transportu	0	0	0	0	0	0	0	0,0
1.6 Inne środki trwałe	243638	243638	0	229530	229530	0	0	0,0
2. Inwestycje rozpoczęte (środki trwałe w budowie)	0	0	0	0	0	0	0	0,0
3. Środki przekazane na poczet inwestycji	0	0	0	0	0	0	0	0,0

116 Samorządowy Ośrodek Doradztwa Metodycznego i Doskonalenia Nauczycieli w Kielcach Kielce, ul. Piłsudskiego 42	Stan na dzień 30 czerwca 2006 roku			Stan na dzień 30 czerwca 2007 roku			Zmiana wartości (7-4)	Zmiana wartości w % (8:4)
	Wartość brutto	Umorzenie	Wartość netto	Wartość brutto	Umorzenie	Wartość netto		
1	2	3	4	5	6	7	8	9
II. RZECZOWE AKTYWA TRWAŁE	70539	58910	11629	73641	64949	8692	-2937	-25,3
1. Środki trwałe	70539	58910	11629	73641	64949	8692	-2937	-25,3
1.1 Grunty	0	0	0	0	0	0	0	0,0
1.2 Budynki, lokale	0	0	0	0	0	0	0	0,0
1.3 Obiekty inżynierii lądowej i wodnej	0	0	0	0	0	0	0	0,0
1.4 Urządzenia techniczne i maszyny	14802	7516	7286	14802	9415	5387	-1899	-26,1
1.5 Środki transportu	0	0	0	0	0	0	0	0,0
1.6 Inne środki trwałe	55737	51394	4343	58839	55534	3305	-1038	-23,9
2. Inwestycje rozpoczęte (środki trwałe w budowie)	0	0	0	0	0	0	0	0,0
3. Środki przekazane na poczet inwestycji	0	0	0	0	0	0	0	0,0

INFORMACJA O STANIE MIENIA KOMUNALNEGO MIASTA KIELCE

117	Szkolne Schronisko Młodzieżowe Nr 1 Kielce, ul. Szymanowskiego 5	Stan na dzień 30 czerwca 2006 roku			Stan na dzień 30 czerwca 2007 roku			Zmiana wartości (7-4)	Zmiana wartości w % (8:4)
		Wartość brutto	Umorzenie	Wartość netto	Wartość brutto	Umorzenie	Wartość netto		
1		2	3	4	5	6	7	8	9
II. RZECZOWE AKTYWA TRWAŁE		375726	375726	0	379727	365034	14693	14693	14693,0
1.	Środki trwałe	375726	375726	0	379727	365034	14693	14693	14693,0
1.1	Grunt	0	0	0	10818	0	10818	10818	10818,0
1.2	Budynki, lokale	231900	231900	0	231900	231900	0	0	0,0
1.3	Obiekty inżynierii lądowej i wodnej	0	0	0	0	0	0	0	0,0
1.4	Urządzenia techniczne i maszyny	6300	6300	0	10489	6614	3875	3875	3875,0
1.5	Środki transportu	0	0	0	0	0	0	0	0,0
1.6	Inne środki trwałe	137526	137526	0	126520	126520	0	0	0,0
2.	Inwestycje rozpoczęte (środki trwałe w budowie)	0	0	0	0	0	0	0	0,0
3.	Środki przekazane na poczet inwestycji	0	0	0	0	0	0	0	0,0

118	Żłobek Samorządowy Nr 5 Kielce, ul. Piekoszowska 49	Stan na dzień 30 czerwca 2006 roku			Stan na dzień 30 czerwca 2007 roku			Zmiana wartości (7-4)	Zmiana wartości w % (8:4)
		Wartość brutto	Umorzenie	Wartość netto	Wartość brutto	Umorzenie	Wartość netto		
1		2	3	4	5	6	7	8	9
II. RZECZOWE AKTYWA TRWAŁE		460706	357547	103159	466449	367506	98943	-4216	-4,1
1.	Środki trwałe	460706	357547	103159	466449	367506	98943	-4216	-4,1
1.1	Grunt	0	0	0	0	0	0	0	0,0
1.2	Budynki, lokale	369859	281223	88636	369859	283439	86420	-2216	-2,5
1.3	Obiekty inżynierii lądowej i wodnej	0	0	0	0	0	0	0	0,0
1.4	Urządzenia techniczne i maszyny	28443	21186	7257	28443	21733	6710	-547	-7,5
1.5	Środki transportu	0	0	0	0	0	0	0	0,0
1.6	Inne środki trwałe	62404	55138	7266	68147	62334	5813	-1453	-20,0
2.	Inwestycje rozpoczęte (środki trwałe w budowie)	0	0	0	0	0	0	0	0,0
3.	Środki przekazane na poczet inwestycji	0	0	0	0	0	0	0	0,0

119	Żłobek Samorządowy Nr 12 Kielce, ul. Gałczyńskiego 7	Stan na dzień 30 czerwca 2006 roku			Stan na dzień 30 czerwca 2007 roku			Zmiana wartości (7-4)	Zmiana wartości w % (8:4)
		Wartość brutto	Umorzenie	Wartość netto	Wartość brutto	Umorzenie	Wartość netto		
1		2	3	4	5	6	7	8	9
II. RZECZOWE AKTYWA TRWAŁE		594136	310313	283823	625528	336153	289375	5552	2,0
1.	Środki trwałe	594136	310313	283823	617770	336153	281617	-2206	-0,8
1.1	Grunt	0	0	0	0	0	0	0	0,0
1.2	Budynki, lokale	524756	245728	279028	524756	252288	272468	-6560	-2,4
1.3	Obiekty inżynierii lądowej i wodnej	0	0	0	0	0	0	0	0,0
1.4	Urządzenia techniczne i maszyny	10550	5755	4795	15838	6689	9149	4354	90,8
1.5	Środki transportu	0	0	0	0	0	0	0	0,0
1.6	Inne środki trwałe	58830	58830	0	77176	77176	0	0	0,0
2.	Inwestycje rozpoczęte (środki trwałe w budowie)	0	0	0	7758	0	7758	7758	7758,0
3.	Środki przekazane na poczet inwestycji	0	0	0	0	0	0	0	0,0

120	Żłobek Samorządowy Nr 13 Kielce, ul. Romualda 8	Stan na dzień 30 czerwca 2006 roku			Stan na dzień 30 czerwca 2007 roku			Zmiana wartości (7-4)	Zmiana wartości w % (8:4)
		Wartość brutto	Umorzenie	Wartość netto	Wartość brutto	Umorzenie	Wartość netto		
1		2	3	4	5	6	7	8	9
II. RZECZOWE AKTYWA TRWAŁE		697472	342463	355009	697979	352395	345584	-9425	-2,7
1.	Środki trwałe	697472	342463	355009	697979	352395	345584	-9425	-2,7
1.1	Grunt	0	0	0	0	0	0	0	0,0
1.2	Budynki, lokale	610665	257622	353043	610665	266448	344217	-8826	-2,5
1.3	Obiekty inżynierii lądowej i wodnej	0	0	0	0	0	0	0	0,0
1.4	Urządzenia techniczne i maszyny	13186	12929	257	13186	13186	0	-257	-100,0
1.5	Środki transportu	0	0	0	0	0	0	0	0,0
1.6	Inne środki trwałe	73621	71912	1709	74128	72761	1367	-342	-20,0
2.	Inwestycje rozpoczęte (środki trwałe w budowie)	0	0	0	0	0	0	0	0,0
3.	Środki przekazane na poczet inwestycji	0	0	0	0	0	0	0	0,0

INFORMACJA O STANIE MIENIA KOMUNALNEGO MIASTA KIELCE

121	Żłobek Samorządowy Nr 15 Kielce, ul. Struga 6	Stan na dzień 30 czerwca 2006 roku			Stan na dzień 30 czerwca 2007 roku			Zmiana wartości (7-4)	Zmiana wartości w % (8:4)
		Wartość brutto	Umorzenie	Wartość netto	Wartość brutto	Umorzenie	Wartość netto		
1		2	3	4	5	6	7	8	9
II. RZECZOWE AKTYWA TRWAŁE		403735	174550	229185	448288	228328	219960	-9225	-4,0
1.	Środki trwałe	403735	174550	229185	448288	228328	219960	-9225	-4,0
1.1	Grunty	0	0	0	0	0	0	0	0,0
1.2	Budynki, lokale	325468	106148	219320	325468	114288	211180	-8140	-3,7
1.3	Obiekty inżynierii lądowej i wodnej	0	0	0	0	0	0	0	0,0
1.4	Urządzenia techniczne i maszyny	10850	985	9865	10850	2070	8780	-1085	-11,0
1.5	Środki transportu	0	0	0	0	0	0	0	0,0
1.6	Inne środki trwałe	67417	67417	0	111970	111970	0	0	0,0
2.	Inwestycje rozpoczęte (środki trwałe w budowie)	0	0	0	0	0	0	0	0,0
3.	Środki przekazane na poczet inwestycji	0	0	0	0	0	0	0	0,0

147	Urząd Miasta Kielce Kielce, Rynek 1	Stan na dzień 30 czerwca 2006 roku			Stan na dzień 30 czerwca 2007 roku			Zmiana wartości (7-4)	Zmiana wartości w % (8:4)
		Wartość brutto	Umorzenie	Wartość netto	Wartość brutto	Umorzenie	Wartość netto		
1		2	3	4	5	6	7	8	9
II. RZECZOWE AKTYWA TRWAŁE		287362364	30901770	256460594	283378061	34223583	249154478	-7306116	-2,8
1.	Środki trwałe	277977164	30901770	247075394	271819103	34223583	237595520	-9479874	-3,8
1.1	Grunty	135380433	0	135380433	128445368	0	128445368	-6935065	-5,1
1.2	Budynki, lokale	49482601	7868753	41613848	44474470	7525417	36949053	-4664795	-11,2
1.3	Obiekty inżynierii lądowej i wodnej	87780514	19880443	67900071	92556882	23370936	69185946	1285875	1,9
1.4	Urządzenia techniczne i maszyny	4291280	2566840	1724440	4598922	2660766	1938156	213716	12,4
1.5	Środki transportu	564116	365201	198915	575516	415196	160320	-38595	-19,4
1.6	Inne środki trwałe	478220	220533	257687	1167945	251268	916677	658990	255,7
2.	Inwestycje rozpoczęte (środki trwałe w budowie)	9385200	0	9385200	11558958	0	11558958	2173758	23,2
3.	Środki przekazane na poczet inwestycji	0	0	0	0	0	0	0	0,0

149	Młodzieżowy Ośrodek Wychowawczy Kielce ul Dobromyśl 44	Stan na dzień 30 czerwca 2006 roku			Stan na dzień 30 czerwca 2007 roku			Zmiana wartości (7-4)	Zmiana wartości w % (8:4)
		Wartość brutto	Umorzenie	Wartość netto	Wartość brutto	Umorzenie	Wartość netto		
1		2	3	4	5	6	7	8	9
II. RZECZOWE AKTYWA TRWAŁE		0	0	0	118923	108046	10877	10877	10877,0
1.	Środki trwałe	0	0	0	118923	108046	10877	10877	10877,0
1.1	Grunty	0	0	0	0	0	0	0	0,0
1.2	Budynki, lokale	0	0	0	0	0	0	0	0,0
1.3	Obiekty inżynierii lądowej i wodnej	0	0	0	0	0	0	0	0,0
1.4	Urządzenia techniczne i maszyny	0	0	0	10877	0	10877	10877	10877,0
1.5	Środki transportu	0	0	0	0	0	0	0	0,0
1.6	Inne środki trwałe	0	0	0	108046	108046	0	0	0,0
2.	Inwestycje rozpoczęte (środki trwałe w budowie)	0	0	0	0	0	0	0	0,0
3.	Środki przekazane na poczet inwestycji	0	0	0	0	0	0	0	0,0

2.2. Zakłady budżetowe

Zgodnie z art. 24 ust. 1 ustawy z dnia 30 czerwca 2005 roku o finansach publicznych (Dz.U. Nr 249, poz. 2104, z późniejszymi zmianami) zakładami budżetowymi są takie jednostki organizacyjne sektora finansów publicznych, które:

- odpłatnie wykonują wyodrębnione zadania,
- pokrywają koszty swojej działalności z przychodów własnych.

Do przychodów własnych nie zalicza się dochodów z najmu i dzierżawy oraz innych umów o podobnym charakterze dotyczących składników majątkowych Skarbu Państwa.

Podstawą gospodarki finansowej zakładu budżetowego jest roczny plan finansowy obejmujący przychody, w tym dotacje z budżetu, koszty i inne obciążenia, stan środków obrotowych, stan należności i zobowiązań na początek i na koniec okresu oraz rozliczenia z budżetem.

Zakład budżetowy może otrzymywać z budżetu dotacje przedmiotowe. Zakład budżetowy może także otrzymywać dotację podmiotową lub celową na dofinansowanie kosztów realizacji inwestycji. Nowo tworzonemu zakładowi budżetowemu może być przyznana jednorazowa dotacja z budżetu na pierwsze wyposażenie w środki obrotowe.

Zakład budżetowy wpłaca do budżetu nadwyżki środków obrotowych, ustalone na koniec okresu rozliczeniowego.

Zasady i sposób prowadzenia gospodarki finansowej zakładów budżetowych określają przepisy w/w ustawy oraz rozporządzenie Ministra Finansów z dnia 29 czerwca 2006 roku w sprawie gospodarki finansowej jednostek budżetowych, zakładów budżetowych i gospodarstw pomocniczych oraz trybu postępowania przy przekształcaniu w inną formę organizacyjno-prawną (Dz.U. Nr 116, poz. 783).

W okresie od 30 czerwca 2006 roku do 30 czerwca 2007 roku w formie zakładów budżetowych działały następujące jednostki organizacyjne Miasta Kielce:

122	Zarząd Transportu Miejskiego w Kielcach	Kielce, ul. Głowackiego 4
123	Miejski Zarząd Budynków w Kielcach	Kielce, ul. Paderewskiego 20
124	Izba Wyrzeźwien w Kielcach	Kielce, ul. Żniwna 4
125	Miejski Ośrodek Sportu i Rekreacji w Kielcach	Kielce, ul. Żytunia 1

Zakłady budżetowe podobnie jak jednostki budżetowe nie posiadają osobowości prawnej i nie mogą być podmiotem prawa własności. Gospodarują one otrzymanym mieniem w zastępstwie Miasta, w sposób umożliwiający realizację nałożonych na nie zadań statutowych.

Majątek Miasta Kielce udostępniony zakładom budżetowym ujmowany jest w ewidencjach księgowych tych jednostek, z wyjątkiem gruntów nie oddanych w trwałe zarząd, które są wykazywane w ewidencji księgowej Urzędu Miasta Kielce.

Dane w zakresie wartości majątku będącego w dyspozycji zakładów budżetowych przedstawia tabela Nr 23.

TABELA Nr 23. Aktywa trwałe i obrotowe w zakładach budżetowych wg stanu na dzień 30 czerwca 2006 roku oraz na dzień 30 czerwca 2007 roku

(IMK 003)

w zł

Aktywa trwałe i obrotowe w zakładach budżetowych	Stan na dzień 30 czerwca 2006 roku			Stan na dzień 30 czerwca 2007 roku			Zmiana wartości (7-4)	Zmiana wartości w % (8:4)
	Wartość brutto	Umorzenie	Wartość netto	Wartość brutto	Umorzenie	Wartość netto		
1	2	3	4	5	6	7	8	9
Wartości niematerialne i prawne	201196	167604	33592	222570	178679	43891	10299	30,7
Rzeczowe aktywa trwałe	200213388	61534520	138678868	215539373	63474801	152064572	13385704	9,7
Należności długoterminowe	0	0	0	0	0	0	0	0,0
Długoterminowe aktywa finansowe	0	0	0	0	0	0	0	0,0
Wartość mienia zlikwidowanych jednostek	0	0	0	0	0	0	0	0,0
RAZEM AKTYWA TRWAŁE	200414584	61702124	138712460	215761943	63653480	152108463	13396003	9,7
Zapasy	93760	0	93760	86727	0	86727	-7033	-7,5
Należności krótkoterminowe	9745868	0	9745868	7231904	0	7231904	-2513964	-25,8
Środki pieniężne	2175542	0	2175542	4390003	0	4390003	2214461	101,8
Krótkoterminowe papiery wartościowe	800	0	800	800	0	800	0	0,0
Rozliczenia międzyokresowe	39484	0	39484	249523	0	249523	210039	532,0
RAZEM AKTYWA OBROTOWE	12055454	0	12055454	11958957	0	11958957	-96497	-0,8
RAZEM AKTYWA	212470038	61702124	150767914	227720900	63653480	164067420	13299506	8,8

Jak wynika z tabeli 23 według stanu na dzień 30 czerwca 2007 roku w zakładach budżetowych zaewidencjonowano majątek o łącznej wartości brutto **227 720 900 zł**, w tym:

- aktywa trwałe – o wartości **215 761 943 zł**,
- aktywa obrotowe – o wartości **11 958 957 zł**.

Majątek zakładów budżetowych stanowią głównie środki trwałe sklasyfikowane w grupie 1 i 2 Klasyfikacji środków trwałych. Są to budynki i lokale oraz obiekty inżynierii lądowej i wodnej, których wartość to ponad 80% całego majątku na stanie zakładów budżetowych.

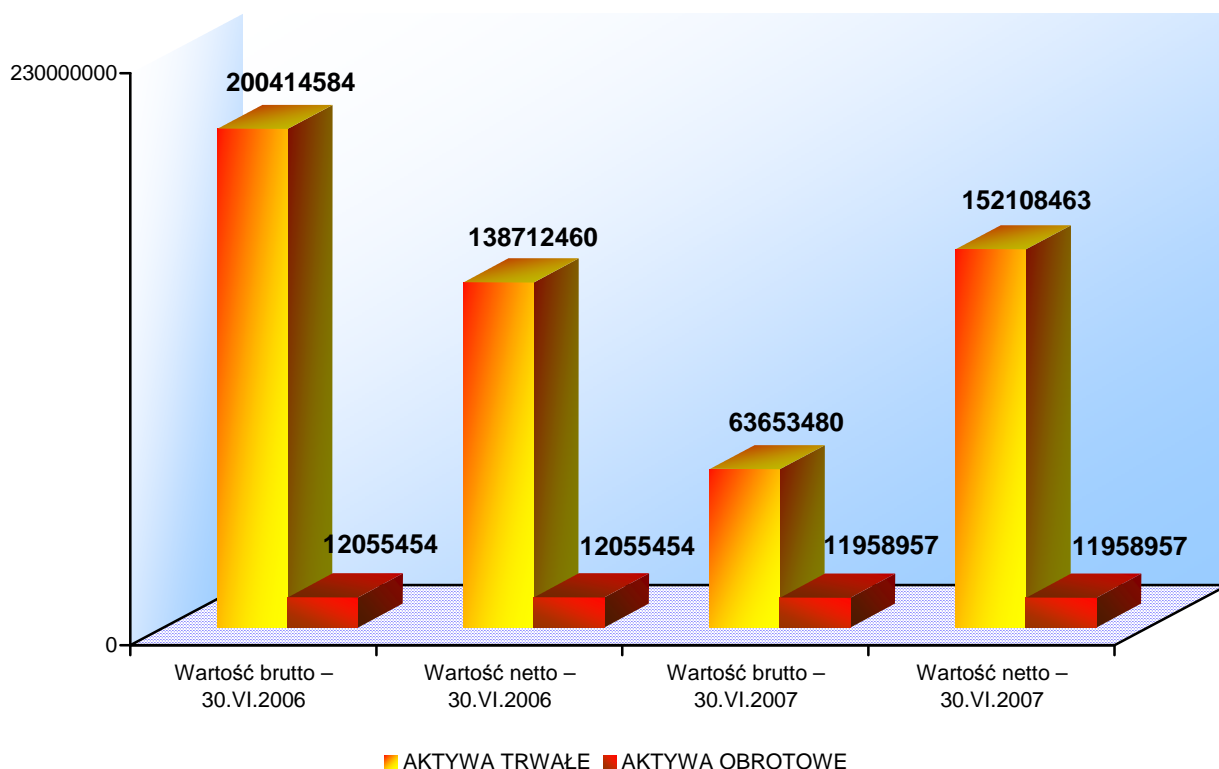
W okresie objętym *Informacją* ogólna wartość brutto majątku będącego w dyspozycji zakładów budżetowych zwiększyła się o **15 250 862 zł**. Największe zmiany dotyczą rzeczowych aktywów trwałych, a w szczególności środków trwałych w budowie, których wartość spadła o **59 022 583 zł**. Jednocześnie wzrosła wartość brutto w pozycjach: budynki i lokale – o **60 809 005 zł** oraz obiekty inżynierii lądowej i wodnej o **6 475 475 zł**. Wzrost wartości brutto środków trwałych związany jest z zakupem środków trwałych oraz zakończeniem i oddaniem do użytku inwestycji.

Natomiast zmiany powodujące spadek wartości rzeczowych aktywów trwałych wynikają przede wszystkim ze zbycia i likwidacji zużytych środków trwałych.

Równocześnie następowało stopniowe umarzanie środków trwałych, co ma odzwierciedlenie w wartości netto środków trwałych.

Istotne zmiany w wartości aktywów obrotowych dotyczą głównie należności krótkoterminowych i środków pieniężnych. Wartość należności krótkoterminowych, w porównaniu do stanu na dzień 30 czerwca 2006 roku, spadła o **2 513 964 zł**. Zwiększył się natomiast stan środków pieniężnych o kwotę **2 214 461 zł**.

WYKRES Nr 20. Struktura wartości aktywów trwałych i obrotowych w zakładach budżetowych wg stanu na dzień 30 czerwca 2006 roku i dzień 30 czerwca 2007 roku



Informacje dotyczące rzeczowych aktywów trwałych Miasta Kielce ewidencjonowanych w zakładach budżetowych w podziale na poszczególne składniki majątku prezentuje tabela Nr 24.

TABELA Nr 24. Wartość rzeczowych aktywów trwałych w poszczególnych zakładach budżetowych wg stanu na dzień 30 czerwca 2006 roku oraz na dzień 30 czerwca 2007 roku (IMK 103)

w zł

122 Zarząd Transportu Miejskiego w Kielcach Kielce, ul. Głowackiego 4	Stan na dzień 30 czerwca 2006 roku			Stan na dzień 30 czerwca 2007 roku			Zmiana wartości (7-4)	Zmiana wartości w % (8:4)
	Wartość brutto	Umorzenie	Wartość netto	Wartość brutto	Umorzenie	Wartość netto		
1	2	3	4	5	6	7	8	9
II. RZECZOWE AKTYWA TRWAŁE	411350	295435	115915	512004	358882	153122	37207	32,1
1. Środki trwałe	411350	295435	115915	512004	358882	153122	37207	32,1
1.1 Grunty	0	0	0	0	0	0	0	0,0
1.2 Budynki, lokale	46097	11908	34189	46097	16518	29579	-4610	-13,5
1.3 Obiekty inżynierii lądowej i wodnej	0	0	0	0	0	0	0	0,0
1.4 Urządzenia techniczne i maszyny	270164	191863	78301	324617	243321	81296	2995	3,8
1.5 Środki transportu	30618	28993	1625	70359	29192	41167	39542	2433,4
1.6 Inne środki trwałe	64471	62671	1800	70931	69851	1080	-720	-40,0
2. Inwestycje rozpoczęte (środki trwałe w budowie)	0	0	0	0	0	0	0	0,0
3. Środki przekazane na poczet inwestycji	0	0	0	0	0	0	0	0,0

INFORMACJA O STANIE MIENIA KOMUNALNEGO MIASTA KIELCE

123 Miejski Zarząd Budynków w Kielcach Kielce, ul. Paderewskiego 20	Stan na dzień 30 czerwca 2006 roku			Stan na dzień 30 czerwca 2007 roku			Zmiana wartości (7-4)	Zmiana wartości w % (8:4)
	Wartość brutto	Umorzenie	Wartość netto	Wartość brutto	Umorzenie	Wartość netto		
1	2	3	4	5	6	7	8	9
II. RZECZOWE AKTYWA TRWAŁE	110693554	51538335	59155219	115856755	51725774	64130981	4975762	8,4
1. Środki trwałe	106761675	51538335	55223340	111760539	51725774	60034765	4811425	8,7
1.1 Grunty	76234	0	76234	76234	0	76234	0	0,0
1.2 Budynki, lokale	93661008	42440497	51220511	98139219	42079681	56059538	4839027	9,4
1.3 Obiekty inżynierii lądowej i wodnej	9248778	6630974	2617804	9467889	6996240	2471649	-146155	-5,6
1.4 Urządzenia techniczne i maszyny	3758615	2461663	1296952	4044657	2640281	1404376	107424	8,3
1.5 Środki transportu	0	0	0	0	0	0	0	0,0
1.6 Inne środki trwałe	17040	5201	11839	32540	9572	22968	11129	94,0
2. Inwestycje rozpoczęte (środki trwałe w budowie)	3931879	0	3931879	3948244	0	3948244	16365	0,4
3. Środki przekazane na poczet inwestycji	0	0	0	147972	0	147972	147972	147972,0

124 Izba Wyrzeźwien w Kielcach Kielce, ul. Żniwna 4	Stan na dzień 30 czerwca 2006 roku			Stan na dzień 30 czerwca 2007 roku			Zmiana wartości (7-4)	Zmiana wartości w % (8:4)
	Wartość brutto	Umorzenie	Wartość netto	Wartość brutto	Umorzenie	Wartość netto		
1	2	3	4	5	6	7	8	9
II. RZECZOWE AKTYWA TRWAŁE	594675	463039	131636	600077	485123	114954	-16682	-12,7
1. Środki trwałe	594675	463039	131636	600077	485123	114954	-16682	-12,7
1.1 Grunty	0	0	0	0	0	0	0	0,0
1.2 Budynki, lokale	386816	311339	75477	386816	321009	65807	-9670	-12,8
1.3 Obiekty inżynierii lądowej i wodnej	51836	36045	15791	51836	36830	15006	-785	-5,0
1.4 Urządzenia techniczne i maszyny	106467	66970	39497	109907	76078	33829	-5668	-14,4
1.5 Środki transportu	0	0	0	0	0	0	0	0,0
1.6 Inne środki trwałe	49556	48685	871	51518	51206	312	-559	-64,2
2. Inwestycje rozpoczęte (środki trwałe w budowie)	0	0	0	0	0	0	0	0,0
3. Środki przekazane na poczet inwestycji	0	0	0	0	0	0	0	0,0

125 Miejski Ośrodek Sportu i Rekreacji w Kielcach Kielce, ul. Żytnia 1	Stan na dzień 30 czerwca 2006 roku			Stan na dzień 30 czerwca 2007 roku			Zmiana wartości (7-4)	Zmiana wartości w % (8:4)
	Wartość brutto	Umorzenie	Wartość netto	Wartość brutto	Umorzenie	Wartość netto		
1	2	3	4	5	6	7	8	9
II. RZECZOWE AKTYWA TRWAŁE	88513809	9237711	79276098	98570537	10905022	87665515	8389417	10,6
1. Środki trwałe	28936298	9237711	19698587	98031974	10905022	87126952	67428365	342,3
1.1 Grunty	0	0	0	2012067	0	2012067	2012067	2012067,0
1.2 Budynki, lokale	17570607	4551300	13019307	73901401	5205977	68695424	55676117	427,6
1.3 Obiekty inżynierii lądowej i wodnej	9487131	3236980	6250151	15743495	3700147	12043348	5793197	92,7
1.4 Urządzenia techniczne i maszyny	503343	283128	220215	4322167	424499	3897668	3677453	1669,9
1.5 Środki transportu	57601	31681	25920	57601	43201	14400	-11520	-44,4
1.6 Inne środki trwałe	1317616	1134622	182994	1995243	1531198	464045	281051	153,6
2. Inwestycje rozpoczęte (środki trwałe w budowie)	59577511	0	59577511	538563	0	538563	-59038948	-99,1
3. Środki przekazane na poczet inwestycji	0	0	0	0	0	0	0	0,0

2.3. Gospodarstwa pomocnicze

Zgodnie z art. 26 ust. 1 ustawy z dnia 30 czerwca 2005 roku o finansach publicznych (Dz.U. Nr 249, poz. 2104, z późniejszymi zmianami) gospodarstwem pomocniczym jednostki budżetowej jest wyodrębniona z jednostki budżetowej, pod względem organizacyjnym i finansowym, część jej podstawowej działalności lub działalność uboczna.

Gospodarstwo pomocnicze pokrywa koszty swojej działalności z uzyskiwanych przychodów własnych. Do przychodów własnych nie zalicza się dochodów z najmu i dzierżawy oraz innych umów o podobnym charakterze dotyczących składników majątkowych Skarbu Państwa. Gospodarstwo pomocnicze może otrzymywać z budżetu dotacje przedmiotowe. Nowo utworzonemu gospodarstwu pomocniczemu może być przyznana z budżetu dotacja na pierwsze wyposażenie w środki obrotowe.

Podstawą gospodarki finansowej gospodarstwa pomocniczego jest roczny plan finansowy obejmujący przychody, w tym dotacje z budżetu, koszty i inne obciążenia, rachunek zysków i strat, stan środków obrotowych, stan należności i zobowiązań na początek i na koniec okresu oraz rozliczenia z budżetem.

Gospodarstwo pomocnicze wpłaca do budżetu połowę osiągniętego zysku.

Zasady i sposób prowadzenia gospodarki finansowej gospodarstw pomocniczych określają przepisy w/w ustawy oraz rozporządzenie Ministra Finansów z dnia 29 czerwca 2006 roku w sprawie gospodarki finansowej jednostek budżetowych, zakładów budżetowych i gospodarstw pomocniczych oraz trybu postępowania przy przekształcaniu w inną formę organizacyjno-prawną (Dz.U. Nr 116, poz. 783).

W okresie od 30 czerwca 2006 roku do 30 czerwca 2007 roku w formie gospodarstw pomocniczych funkcjonowały następujące jednostki organizacyjne Miasta Kielce:

126	Zakład Robót Drogowych. Gospodarstwo Pomocnicze przy Miejskim Zarządzie Dróg w Kielcach	Kielce, ul. Solna 4
127	Zespół Szkół Zawodowych Nr 1 - Warsztaty Szkolne	Kielce, ul. Zgoda 31
128	Warsztaty Szkolne Zespołu Szkół Zawodowych Nr 3	Kielce, ul. Jagiellońska 28
129	Warsztaty Szkolne Zespołu Szkół Elektrycznych	Kielce, ul. Niska 6

Majątek Miasta Kielce udostępniony gospodarstwom pomocniczym ujmowany jest w ewidencjach księgowych tych jednostek, z wyjątkiem gruntów nie oddanych w trwałe zarząd, które są wykazywane w ewidencji księgowej Urzędu Miasta Kielce. Dane w zakresie wartości majątku będącego w dyspozycji gospodarstw pomocniczych przedstawia tabela Nr 25 .

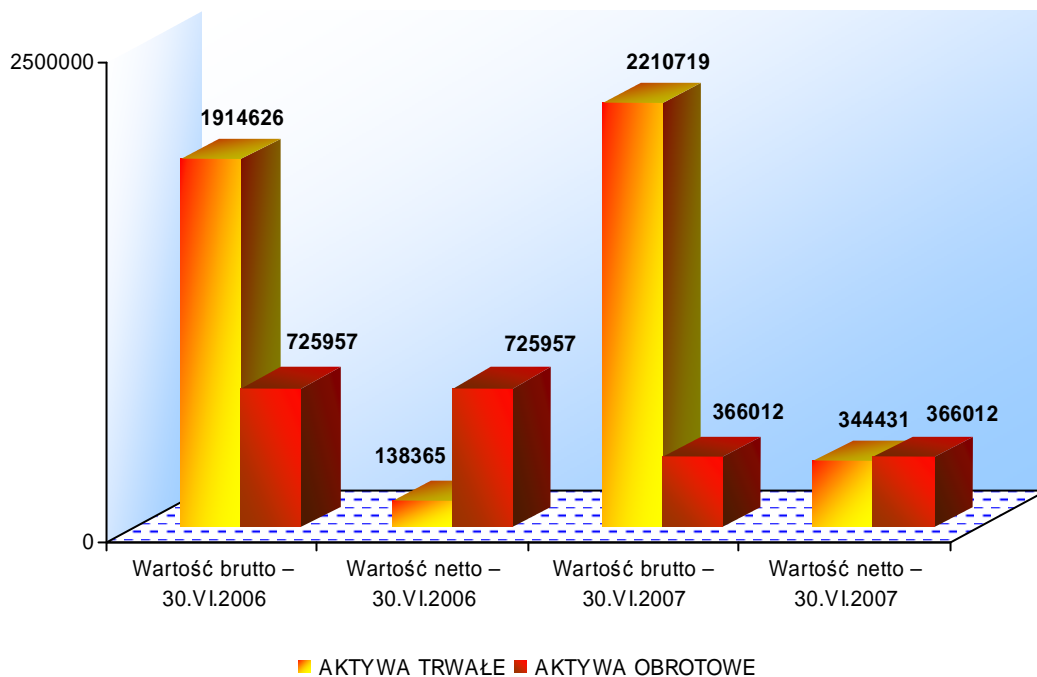
TABELA Nr 25. Aktywa trwałe i obrotowe w gospodarstwach pomocniczych wg stanu na dzień 30 czerwca 2006 roku oraz na dzień 30 czerwca 2007 roku (IMK 004) w zł

Aktywa trwałe i obrotowe w gospodarstwach pomocniczych	Stan na dzień 30 czerwca 2006 roku			Stan na dzień 30 czerwca 2007 roku			Zmiana wartości (7-4)	Zmiana wartości w % (8:4)
	Wartość brutto	Umorzenie	Wartość netto	Wartość brutto	Umorzenie	Wartość netto		
1	2	3	4	5	6	7	8	9
Wartości niematerialne i prawne	1540	1540	0	19409	19409	0	0	0,0
Rzeczowe aktywa trwałe	1913086	1774721	138365	2191310	1846879	344431	206066	148,9
Należności długoterminowe	0	0	0	0	0	0	0	0,0
Długoterminowe aktywa finansowe	0	0	0	0	0	0	0	0,0
Wartość mienia zlikwidowanych jednostek	0	0	0	0	0	0	0	0,0
RAZEM AKTYWA TRWAŁE	1914626	1776261	138365	2210719	1866288	344431	206066	148,9
Zapasy	134725	0	134725	135350	0	135350	625	0,5
Należności krótkoterminowe	50577	0	50577	43690	0	43690	-6887	-13,6
Środki pieniężne	515076	0	515076	163038	0	163038	-352038	-68,3
Krótkoterminowe papiery wartościowe	0	0	0	0	0	0	0	0,0
Rozliczenia międzyokresowe	25579	0	25579	23934	0	23934	-1645	-6,4
RAZEM AKTYWA OBROTOWE	725957	0	725957	366012	0	366012	-359945	-49,6
RAZEM AKTYWA	2640583	1776261	864322	2576731	1866288	710443	-153879	-17,8

Z zestawień liczbowych przedstawionych w tabeli 25 wynika, że według stanu na dzień 30 czerwca 2007 roku w gospodarstwach pomocniczych zaewidencjonowano majątek o łącznej wartości brutto **2 576 731 zł**, w tym:

- aktywa trwałe o wartości **2 210 719 zł**,
- aktywa obrotowe o wartości **366 012 zł**.

WYKRES Nr 21. Struktura wartości aktywów trwałych i obrotowych w gospodarstwach pomocniczych wg stanu na dzień 30 czerwca 2006 roku i dzień 30 czerwca 2007 roku



Majątek będący w dyspozycji gospodarstw pomocniczych stanowią przede wszystkim środki trwałe, w tym głównie urządzenia techniczne i maszyny, których wartość brutto według stanu na dzień 30 czerwca 2007 roku wynosi **1 493 745 zł**.

W okresie objętym *Informacją* ogólna wartość brutto majątku będącego w dyspozycji gospodarstw pomocniczych spadła o **63 852 zł**.

Najistotniejsze zmiany, jakie nastąpiły w okresie objętym *Informacją* dotyczą rzeczowych aktywów trwałych oraz aktywów obrotowych, a w szczególności środków trwałych i środków pieniężnych. W pozycji środki pieniężne nastąpił spadek o **352 038 zł**, natomiast wartość środków trwałych wzrosła o **278 224 zł**.

Informacje dotyczące rzeczowych aktywów trwałych Miasta Kielce ewidencjonowanych w gospodarstwach pomocniczych w podziale na poszczególne składniki majątku prezentuje tabela Nr 26.

TABELA Nr 26. Wartość rzeczowych aktywów trwałych w poszczególnych gospodarstwach pomocniczych wg stanu na dzień 30 czerwca 2006 roku oraz na dzień 30 czerwca 2007 roku

(IMK 103)
w zł

126 Zakład Robót Drogowych. Gospodarstwo Pomocnicze przy Miejskim Zarządzie Dróg w Kielcach Kielce, ul. Solna 4	Stan na dzień 30 czerwca 2006 roku			Stan na dzień 30 czerwca 2007 roku			Zmiana wartości (7-4)	Zmiana wartości w % (8:4)
	Wartość brutto	Umorzenie	Wartość netto	Wartość brutto	Umorzenie	Wartość netto		
1	2	3	4	5	6	7	8	9
II. RZECZOWE AKTYWA TRWAŁE	148757	18598	130159	421968	84554	337414	207255	159,2
1. Środki trwałe	148757	18598	130159	421968	84554	337414	207255	159,2
1.1 Grunty	0	0	0	0	0	0	0	0,0
1.2 Budynki, lokale	0	0	0	0	0	0	0	0,0
1.3 Obiekty inżynierii lądowej i wodnej	0	0	0	0	0	0	0	0,0
1.4 Urządzenia techniczne i maszyny	63340	5170	58170	62076	15670	46406	-11764	-20,2
1.5 Środki transportu	79988	7999	71989	318988	27980	291008	219019	304,2
1.6 Inne środki trwałe	5429	5429	0	40904	40904	0	0	0,0
2. Inwestycje rozpoczęte (środki trwałe w budowie)	0	0	0	0	0	0	0	0,0
3. Środki przekazane na poczet inwestycji	0	0	0	0	0	0	0	0,0

127 Zespół Szkół Zawodowych Nr 1 - Warsztaty Szkolne Kielce, ul. Zgoda 31	Stan na dzień 30 czerwca 2006 roku			Stan na dzień 30 czerwca 2007 roku			Zmiana wartości (7-4)	Zmiana wartości w % (8:4)
	Wartość brutto	Umorzenie	Wartość netto	Wartość brutto	Umorzenie	Wartość netto		
1	2	3	4	5	6	7	8	9
II. RZECZOWE AKTYWA TRWAŁE	206578	198372	8206	217577	210560	7017	-1189	-14,5
1. Środki trwałe	206578	198372	8206	217577	210560	7017	-1189	-14,5
1.1 Grunty	0	0	0	0	0	0	0	0,0
1.2 Budynki, lokale	0	0	0	0	0	0	0	0,0
1.3 Obiekty inżynierii lądowej i wodnej	0	0	0	0	0	0	0	0,0
1.4 Urządzenia techniczne i maszyny	79002	70796	8206	79002	71985	7017	-1189	-14,5
1.5 Środki transportu	10883	10883	0	10883	10883	0	0	0,0
1.6 Inne środki trwałe	116693	116693	0	127692	127692	0	0	0,0
2. Inwestycje rozpoczęte (środki trwałe w budowie)	0	0	0	0	0	0	0	0,0
3. Środki przekazane na poczet inwestycji	0	0	0	0	0	0	0	0,0

128 Warsztaty Szkolne Zespołu Szkół Zawodowych Nr 3 Kielce, ul. Jagiellońska 28	Stan na dzień 30 czerwca 2006 roku			Stan na dzień 30 czerwca 2007 roku			Zmiana wartości (7-4)	Zmiana wartości w % (8:4)
	Wartość brutto	Umorzenie	Wartość netto	Wartość brutto	Umorzenie	Wartość netto		
1	2	3	4	5	6	7	8	9
II. RZECZOWE AKTYWA TRWAŁE	1164211	1164211	0	1159487	1159487	0	0	0,0
1. Środki trwałe	1164211	1164211	0	1159487	1159487	0	0	0,0
1.1 Grunty	0	0	0	0	0	0	0	0,0
1.2 Budynki, lokale	0	0	0	0	0	0	0	0,0
1.3 Obiekty inżynierii lądowej i wodnej	5347	5347	0	5347	5347	0	0	0,0
1.4 Urządzenia techniczne i maszyny	986741	986741	0	986741	986741	0	0	0,0
1.5 Środki transportu	6549	6549	0	0	0	0	0	0,0
1.6 Inne środki trwałe	165574	165574	0	167399	167399	0	0	0,0
2. Inwestycje rozpoczęte (środki trwałe w budowie)	0	0	0	0	0	0	0	0,0
3. Środki przekazane na poczet inwestycji	0	0	0	0	0	0	0	0,0

129 Warsztaty Szkolne Zespołu Szkół Elektrycznych Kielce, ul. Niska 6	Stan na dzień 30 czerwca 2006 roku			Stan na dzień 30 czerwca 2007 roku			Zmiana wartości (7-4)	Zmiana wartości w % (8:4)
	Wartość brutto	Umorzenie	Wartość netto	Wartość brutto	Umorzenie	Wartość netto		
1	3	4	5	6	7	8	9	10
II. RZECZOWE AKTYWA TRWAŁE	393540	393540	0	392278	392278	0	0	0,0
1. Środki trwałe	393540	393540	0	392278	392278	0	0	0,0
1.1 Grunty	0	0	0	0	0	0	0	0,0
1.2 Budynki, lokale	0	0	0	0	0	0	0	0,0
1.3 Obiekty inżynierii lądowej i wodnej	0	0	0	0	0	0	0	0,0
1.4 Urządzenia techniczne i maszyny	365926	365926	0	365926	365926	0	0	0,0
1.5 Środki transportu	6500	6500	0	6500	6500	0	0	0,0
1.6 Inne środki trwałe	21114	21114	0	19852	19852	0	0	0,0
2. Inwestycje rozpoczęte (środki trwałe w budowie)	0	0	0	0	0	0	0	0,0
3. Środki przekazane na poczet inwestycji	0	0	0	0	0	0	0	0,0

2.4. Instytucje kultury

Zadania Miasta Kielce w zakresie tworzenia, upowszechniania i ochrony kultury wykonywane są przez jednostki organizacyjne działające w formie samorządowych instytucji kultury, utworzonych na podstawie ustawy z dnia 25 października 1991 roku o organizowaniu i prowadzeniu działalności kulturalnej (Dz.U. z 2001 roku Nr 13, poz. 123, z późniejszymi zmianami).

Prowadzenie działalności kulturalnej jest podstawowym celem statutowym dla tych instytucji kultury.

Formami organizacyjnymi działalności kulturalnej są w szczególności: teatry, opery, operetki, filharmonie, orkiestry, instytucje filmowe, kina, muzea, biblioteki, domy kultury, ogniska artystyczne, galerie sztuki oraz ośrodki badań i dokumentacji w różnych dziedzinach kultury. Organizator działalności kulturalnej zapewnia instytucjom kultury środki niezbędne do rozpoczęcia i prowadzenia działalności kulturalnej oraz do utrzymania obiektu, w którym ta działalność jest prowadzona.

Instytucje kultury uzyskują osobowość prawną i mogą rozpocząć działalność z chwilą wpisu do rejestru prowadzonego przez organizatora.

Zasady gospodarki finansowej instytucji kultury określają przepisy w/w ustawy o organizowaniu i prowadzeniu działalności kulturalnej.

Według stanu na dzień 30 czerwca 2007 roku Miasto Kielce jest organizatorem następujących instytucji kultury:

130	Biuro Wystaw Artystycznych	Kielce, ul. Leśna 7
131	Dom Środowisk Twórczych „Pałac Tomasza Zelińskiego”	Kielce, ul. Zamkowa 5
132	Muzeum Zabawek i Zabawy,	Kielce, Plac Wolności 2
133	Miejska Biblioteka Publiczna	Kielce, ul. Konopnickiej 5
134	Teatr Lalki i Aktora „Kubuś”,	Kielce, ul. Duża 9
135	Kielecki Teatr Tańca	Kielce, Plac Moniuszki 2B
136	Kieleckie Centrum Kultury	Kielce, Plac Moniuszki 2B
137	Dom Kultury „Zameczek”	Kielce, ul. Słowackiego 23
150	Muzeum Historii Kielc	Kielce, ul. Św. Leonarda 4

Informacje dotyczące majątku samorządowych instytucji kultury zawiera tabela Nr 27.

TABELA Nr 27. Aktywa trwałe i obrotowe w instytucjach kultury wg stanu na dzień 30 czerwca 2006 roku oraz na dzień 30 czerwca 2007 roku (IMK 005)
w zł

Aktywa trwałe i obrotowe w instytucjach kultury	Stan na dzień 30 czerwca 2006 roku			Stan na dzień 30 czerwca 2007 roku			Zmiana wartości (7-4)	Zmiana wartości w % (8:4)
	Wartość brutto	Umorzenie	Wartość netto	Wartość brutto	Umorzenie	Wartość netto		
1	2	3	4	5	6	7	8	9
Wartości niematerialne i prawne	95084	89131	5953	150275	123371	26904	20951	351,9
Rzeczowe aktywa trwałe	12486708	4827431	7659277	15641800	6819179	8822621	1163344	15,2
Należności długoterminowe	0	0	0	0	0	0	0	0,0
Długoterminowe aktywa finansowe	0	0	0	0	0	0	0	0,0
Wartość mienia zlikwidowanych jednostek	0	0	0	0	0	0	0	0,0
RAZEM AKTYWA TRWAŁE	12581792	4916562	7665230	15792075	6942550	8849525	1184295	15,5
Zapasy	66127	0	66127	50619	0	50619	-15508	-23,5
Należności krótkoterminowe	205091	0	205091	440832	0	440832	235741	114,9
Środki pieniężne	1108259	0	1108259	1294762	0	1294762	186503	16,8
Krótkoterminowe papiery wartościowe	0	0	0	0	0	0	0	0,0
Rozliczenia międzyokresowe	63678	0	63678	60264	0	60264	-3414	-5,4
RAZEM AKTYWA OBROTOWE	1443155	0	1443155	1846477	0	1846477	403322	27,9
RAZEM AKTYWA	14024947	4916562	9108385	17638552	6942550	10696002	1587617	17,4

Z tabeli 27 wynika, że samorządowe instytucje kultury wg stanu na dzień 30 czerwca 2007 roku dysponowały majątkiem o łącznej wartości brutto **17 638 552 zł**, w tym:

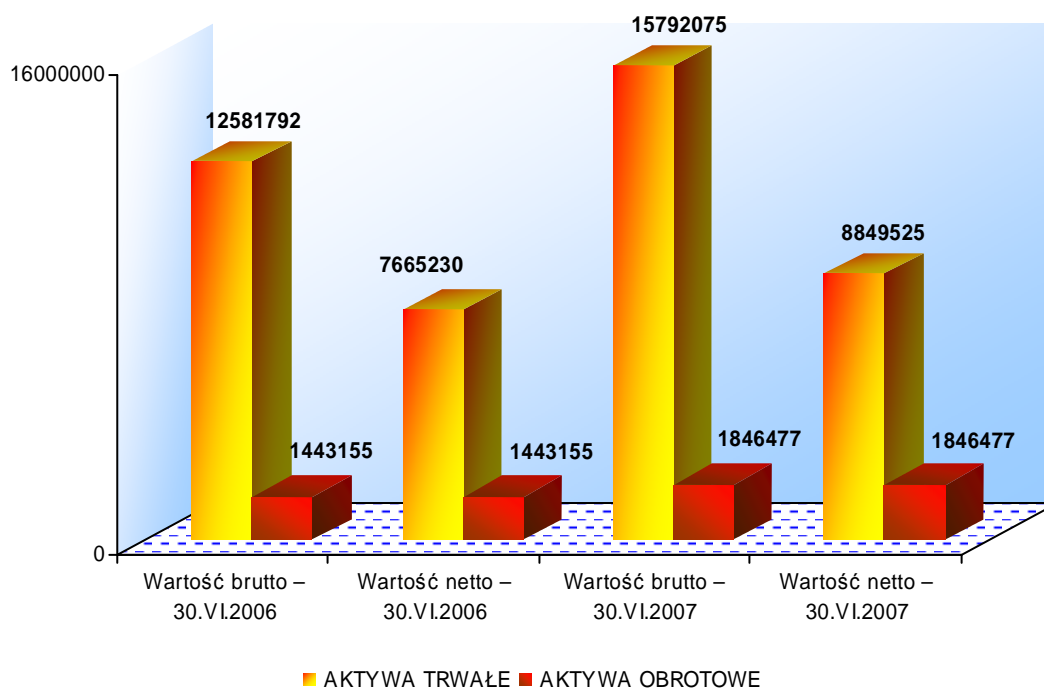
- aktywa trwałe o wartości **15 792 075 zł**,
- aktywa obrotowe o wartości **1 846 477 zł**.

Na rzeczowe aktywa trwałe samorządowych instytucji kultury składają się środki trwałe o wartości **15 520 278 zł** oraz środki trwałe w budowie o wartości **121 522 zł**.

Największy udział w wartości środków trwałych stanowią budynki oraz środki trwałe zaliczone do grupy 8 Klasyfikacji środków trwałych i pozostałe środki trwałe.

W okresie objętym *Informacją* nastąpiły zmiany w wartościach majątku samorządowych instytucji kultury. Ogólna wartość brutto majątku tych jednostek organizacyjnych Miasta Kielce wzrosła o **3 613 605 zł**. Zmiany wystąpiły przede wszystkim w wartości rzeczowego majątku trwałego. Dotyczą one środków trwałych. Istotny wzrost wartości odnotowano w pozycji „Urządzenia techniczne i maszyny” o **1 545 652 zł** i w pozycji, „Inne środki trwałe” o **1 041 015 zł**.

WYKRES Nr 22. Struktura wartości aktywów trwałych i obrotowych w instytucjach kultury wg stanu na dzień 30 czerwca 2006 roku i dzień 30 czerwca 2007 roku



Dane dotyczące wartości rzeczowych aktywów trwałych samorządowych instytucji kultury w podziale na poszczególne składniki majątku przedstawia tabela Nr 28.

TABELA Nr 28. Wartość rzeczowych aktywów trwałych w poszczególnych samorządowych instytucjach kultury wg stanu na dzień 30 czerwca 2006 roku oraz na dzień 30 czerwca 2007 roku (IMK 103) w zł

130	Biuro Wystaw Artystycznych Kielce, ul. Leśna 7	Stan na dzień 30 czerwca 2006 roku			Stan na dzień 30 czerwca 2007 roku			Zmiana wartości (7-4)	Zmiana wartości w % (8:4)
		Wartość brutto	Umorzenie	Wartość netto	Wartość brutto	Umorzenie	Wartość netto		
	1	2	3	4	5	6	7	8	9
II. RZECZOWE AKTYWA TRWAŁE		421553	169734	251819	438586	197604	240982	-10837	-4,3
1. Środki trwałe		421553	169734	251819	438586	197604	240982	-10837	-4,3
1.1 Grunty		0	0	0	0	0	0	0	0,0
1.2 Budynki, lokale		53550	536	53014	53550	2678	50872	-2142	-4,0
1.3 Obiekty inżynierii lądowej i wodnej		0	0	0	0	0	0	0	0,0
1.4 Urządzenia techniczne i maszyny		101644	54070	47574	106595	65483	41112	-6462	-13,6
1.5 Środki transportu		77187	64546	12641	77187	77187	0	-12641	-100,0
1.6 Inne środki trwałe		189172	50582	138590	201254	52256	148998	10408	7,5
2. Inwestycje rozpoczęte (środki trwałe w budowie)		0	0	0	0	0	0	0	0,0
3. Środki przekazane na poczet inwestycji		0	0	0	0	0	0	0	0,0

131	Dom Środowisk Twórczych „Pałac Tomasza Zielińskiego” Kielce, ul. Zamkowa 5	Stan na dzień 30 czerwca 2006 roku			Stan na dzień 30 czerwca 2007 roku			Zmiana wartości (7-4)	Zmiana wartości w % (8:4)
		Wartość brutto	Umorzenie	Wartość netto	Wartość brutto	Umorzenie	Wartość netto		
	1	2	3	4	5	6	7	8	9
II. RZECZOWE AKTYWA TRWAŁE		1447672	347793	1099879	1579584	357173	1222411	122532	11,1
1. Środki trwałe		1447672	347793	1099879	1579584	357173	1222411	122532	11,1
1.1 Grunty		0	0	0	0	0	0	0	0,0
1.2 Budynki, lokale		0	0	0	0	0	0	0	0,0
1.3 Obiekty inżynierii lądowej i wodnej		258413	35153	223260	258413	41853	216560	-6700	-3,0
1.4 Urządzenia techniczne i maszyny		170497	52283	118214	170497	68596	101901	-16313	-13,8
1.5 Środki transportu		0	0	0	0	0	0	0	0,0
1.6 Inne środki trwałe		1018762	260357	758405	1150674	246724	903950	145545	19,2
2. Inwestycje rozpoczęte (środki trwałe w budowie)		0	0	0	0	0	0	0	0,0
3. Środki przekazane na poczet inwestycji		0	0	0	0	0	0	0	0,0

INFORMACJA O STANIE MIENIA KOMUNALNEGO MIASTA KIELCE

132 Muzeum Zabawek i Zabawy, Kielce, Pl. Wolności 2	Stan na dzień 30 czerwca 2006 roku			Stan na dzień 30 czerwca 2007 roku			Zmiana wartości (7-4)	Zmiana wartości w % (8:4)
	Wartość brutto	Umorzenie	Wartość netto	Wartość brutto	Umorzenie	Wartość netto		
1	2	3	4	5	6	7	8	9
II. RZECZOWE AKTYWA TRWAŁE	5435102	338823	5096279	5529760	889705	4640055	-456224	-9,0
1. Środki trwałe	5435102	338823	5096279	5529760	889705	4640055	-456224	-9,0
1.1 Grunty	0	0	0	0	0	0	0	0,0
1.2 Budynki, lokale	5202980	260145	4942835	5235334	782867	4452467	-490368	-9,9
1.3 Obiekty inżynierii lądowej i wodnej	0	0	0	0	0	0	0	0,0
1.4 Urządzenia techniczne i maszyny	57836	19105	38731	90490	39988	50502	11771	30,4
1.5 Środki transportu	0	0	0	0	0	0	0	0,0
1.6 Inne środki trwałe	174286	59573	114713	203936	66850	137086	22373	19,5
2. Inwestycje rozpoczęte (środki trwałe w budowie)	0	0	0	0	0	0	0	0,0
3. Środki przekazane na poczet inwestycji	0	0	0	0	0	0	0	0,0

133 Miejska Biblioteka Publiczna Kielce, ul. Konopnickiej 5	Stan na dzień 30 czerwca 2006 roku			Stan na dzień 30 czerwca 2007 roku			Zmiana wartości (7-4)	Zmiana wartości w % (8:4)
	Wartość brutto	Umorzenie	Wartość netto	Wartość brutto	Umorzenie	Wartość netto		
1	2	3	4	5	6	7	8	9
II. RZECZOWE AKTYWA TRWAŁE	1659478	1615427	44051	2106108	1778811	327297	283246	643,0
1. Środki trwałe	1631584	1615427	16157	2106108	1778811	327297	311140	1925,7
1.1 Grunty	0	0	0	0	0	0	0	0,0
1.2 Budynki, lokale	0	0	0	309824	6002	303822	303822	303822,0
1.3 Obiekty inżynierii lądowej i wodnej	0	0	0	0	0	0	0	0,0
1.4 Urządzenia techniczne i maszyny	42111	25954	16157	63031	39556	23475	7318	45,3
1.5 Środki transportu	0	0	0	0	0	0	0	0,0
1.6 Inne środki trwałe	1589473	1589473	0	1733253	1733253	0	0	0,0
2. Inwestycje rozpoczęte (środki trwałe w budowie)	0	0	0	0	0	0	0	0,0
3. Środki przekazane na poczet inwestycji	27894	0	27894	0	0	0	-27894	-100,0

134 Teatr Lalki i Aktora „Kubuś”, Kielce, ul. Duża 9	Stan na dzień 30 czerwca 2006 roku			Stan na dzień 30 czerwca 2007 roku			Zmiana wartości (7-4)	Zmiana wartości w % (8:4)
	Wartość brutto	Umorzenie	Wartość netto	Wartość brutto	Umorzenie	Wartość netto		
1	2	3	4	5	6	7	8	9
II. RZECZOWE AKTYWA TRWAŁE	313532	245499	68033	359343	281711	77632	9599	14,1
1. Środki trwałe	313532	245499	68033	359343	281711	77632	9599	14,1
1.1 Grunty	0	0	0	0	0	0	0	0,0
1.2 Budynki, lokale	0	0	0	0	0	0	0	0,0
1.3 Obiekty inżynierii lądowej i wodnej	0	0	0	0	0	0	0	0,0
1.4 Urządzenia techniczne i maszyny	53436	41157	12279	79781	48101	31680	19401	158,0
1.5 Środki transportu	78589	78589	0	78589	78589	0	0	0,0
1.6 Inne środki trwałe	181507	125753	55754	200973	155021	45952	-9802	-17,6
2. Inwestycje rozpoczęte (środki trwałe w budowie)	0	0	0	0	0	0	0	0,0
3. Środki przekazane na poczet inwestycji	0	0	0	0	0	0	0	0,0

135 Kielecki Teatr Tańca Kielce, Plac Moniuszki 2B	Stan na dzień 30 czerwca 2006 roku			Stan na dzień 30 czerwca 2007 roku			Zmiana wartości (7-4)	Zmiana wartości w % (8:4)
	Wartość brutto	Umorzenie	Wartość netto	Wartość brutto	Umorzenie	Wartość netto		
1	2	3	4	5	6	7	8	9
II. RZECZOWE AKTYWA TRWAŁE	57176	49067	8109	70539	54804	15735	7626	94,0
1. Środki trwałe	57176	49067	8109	70539	54804	15735	7626	94,0
1.1 Grunty	0	0	0	0	0	0	0	0,0
1.2 Budynki, lokale	0	0	0	0	0	0	0	0,0
1.3 Obiekty inżynierii lądowej i wodnej	0	0	0	0	0	0	0	0,0
1.4 Urządzenia techniczne i maszyny	11584	3475	8109	11584	6950	4634	-3475	-42,9
1.5 Środki transportu	0	0	0	0	0	0	0	0,0
1.6 Inne środki trwałe	45592	45592	0	58955	47854	11101	11101	11101,0
2. Inwestycje rozpoczęte (środki trwałe w budowie)	0	0	0	0	0	0	0	0,0
3. Środki przekazane na poczet inwestycji	0	0	0	0	0	0	0	0,0

INFORMACJA O STANIE MIENIA KOMUNALNEGO MIASTA KIELCE

136	Kieleckie Centrum Kultury Kielce, Plac Moniuszki 2B	Stan na dzień 30 czerwca 2006 roku			Stan na dzień 30 czerwca 2007 roku			Zmiana wartości (7-4)	Zmiana wartości w % (8:4)
		Wartość brutto	Umorzenie	Wartość netto	Wartość brutto	Umorzenie	Wartość netto		
1		2	3	4	5	6	7	8	9
II. RZECZOWE AKTYWA TRWAŁE		2079640	1711595	368045	4084603	2726864	1357739	989694	268,9
1.	Środki trwałe	1956640	1711595	245045	3973703	2726864	1246839	1001794	408,8
1.1	Grunty	0	0	0	0	0	0	0	0,0
1.2	Budynki, lokale	0	0	0	255619	4204	251415	251415	251415,0
1.3	Obiekty inżynierii lądowej i wodnej	0	0	0	0	0	0	0	0,0
1.4	Urządzenia techniczne i maszyny	394065	249896	144169	1835124	1070848	764276	620107	430,1
1.5	Środki transportu	132940	123907	9033	132940	125285	7655	-1378	-15,3
1.6	Inne środki trwałe	1429635	1337792	91843	1750020	1526527	223493	131650	143,3
2.	Inwestycje rozpoczęte (środki trwałe w budowie)	123000	0	123000	110900	0	110900	-12100	-9,8
3.	Środki przekazane na poczet inwestycji	0	0	0	0	0	0	0	0,0

137	Dom Kultury „Zameczek” Kielce, ul. Słowackiego 23	Stan na dzień 30 czerwca 2006 roku			Stan na dzień 30 czerwca 2007 roku			Zmiana wartości (7-4)	Zmiana wartości w % (8:4)
		Wartość brutto	Umorzenie	Wartość netto	Wartość brutto	Umorzenie	Wartość netto		
1		2	3	4	5	6	7	8	9
II. RZECZOWE AKTYWA TRWAŁE		1072555	349493	723062	1116500	413203	703297	-19765	-2,7
1.	Środki trwałe	1072555	349493	723062	1116500	413203	703297	-19765	-2,7
1.1	Grunty	0	0	0	0	0	0	0	0,0
1.2	Budynki, lokale	726410	104345	622065	726410	124360	602050	-20015	-3,2
1.3	Obiekty inżynierii lądowej i wodnej	0	0	0	0	0	0	0	0,0
1.4	Urządzenia techniczne i maszyny	144132	66333	77799	157057	83557	73500	-4299	-5,5
1.5	Środki transportu	0	0	0	0	0	0	0	0,0
1.6	Inne środki trwałe	202013	178815	23198	233033	205286	27747	4549	19,6
2.	Inwestycje rozpoczęte (środki trwałe w budowie)	0	0	0	0	0	0	0	0,0
3.	Środki przekazane na poczet inwestycji	0	0	0	0	0	0	0	0,0

150	Muzeum Historii Kielc Kielce, ul. Św. Leonarda 4	Stan na dzień 30 czerwca 2006 roku			Stan na dzień 30 czerwca 2007 roku			Zmiana wartości (7-4)	Zmiana wartości w % (8:4)
		Wartość brutto	Umorzenie	Wartość netto	Wartość brutto	Umorzenie	Wartość netto		
1		2	3	4	5	6	7	8	9
II. RZECZOWE AKTYWA TRWAŁE		0	0	0	356777	119304	237473	237473	237473,0
1.	Środki trwałe	0	0	0	346155	119304	226851	226851	226851,0
1.1	Grunty	0	0	0	0	0	0	0	0,0
1.2	Budynki, lokale	0	0	0	0	0	0	0	0,0
1.3	Obiekty inżynierii lądowej i wodnej	0	0	0	0	0	0	0	0,0
1.4	Urządzenia techniczne i maszyny	0	0	0	6798	340	6458	6458	6458,0
1.5	Środki transportu	0	0	0	0	0	0	0	0,0
1.6	Inne środki trwałe	0	0	0	339357	118964	220393	220393	220393,0
2.	Inwestycje rozpoczęte (środki trwałe w budowie)	0	0	0	10622	0	10622	10622	10622,0
3.	Środki przekazane na poczet inwestycji	0	0	0	0	0	0	0	0,0

2.5. Jednostki służby zdrowia

Jednostki służby zdrowia, dla których organem założycielskim jest Miasto Kielce funkcjonują przede wszystkim w formie samodzielnych publicznych zakładów opieki zdrowotnej.

Miasto Kielce według stanu na dzień 30 czerwca 2007 roku było organem założycielskim następujących samodzielnych publicznych zakładów opieki zdrowotnej:

138	Szpital Miejski Św. Aleksandra (w likwidacji)	Kielce, ul. Kościuszki 25
139	Zespół Opieki Zdrowotnej w Kielcach	Kielce, ul. Szymanowskiego 6
140	Ośrodek Terapii Uzależnienia i Współuzależnienia	Kielce, ul. Nowaka Jeziorańskiego 65

Zgodnie z uchwałą Nr LIX/1111/2006 Rady Miejskiej w Kielcach z dnia 9 marca 2006 roku w sprawie likwidacji samodzielnego publicznego zakładu opieki zdrowotnej o nazwie Szpital Miejski Św. Aleksandra w Kielcach, zmienionej uchwałą Nr XV/265/2007 Rady Miejskiej w Kielcach z dnia 27 września 2007 roku, z dniem 1 kwietnia 2006 roku rozpoczęto likwidację tej jednostki służby zdrowia. Termin zakończenia procesu likwidacji w/w zakładu opieki zdrowotnej ustalono na dzień 31 grudnia 2008 roku.

Aktywa trwałe i obrotowe w samodzielnych publicznych zakładach opieki zdrowotnej prezentuje tabela Nr 29 natomiast dane dotyczące wartości rzeczowych aktywów trwałych w podziale na poszczególne składniki majątku przedstawia tabela Nr 30.

TABELA Nr 29. Aktywa trwałe i obrotowe w samodzielnych publicznych zakładach opieki zdrowotnej wg stanu na dzień 30 czerwca 2006 roku oraz na dzień 30 czerwca 2007 roku (IMK 006)

Aktywa trwałe i obrotowe w jednostkach służby zdrowia	Stan na dzień 30 czerwca 2006 roku			Stan na dzień 30 czerwca 2007 roku			Zmiana wartości (7-4)	Zmiana wartości w % (8:4)
	Wartość brutto	Umorzenie	Wartość netto	Wartość brutto	Umorzenie	Wartość netto		
1	2	3	4	5	6	7	8	9
Wartości niematerialne i prawne	446163	404730	41433	356761	315328	41433	0	0,0
Rzeczowe aktywa trwałe	39003479	15577114	23426365	29693089	9427451	20265638	-3160727	-13,5
Należności długoterminowe	370666	0	370666	2691289	0	2691289	2320623	626,1
Długoterminowe aktywa finansowe	0	0	0	0	0	0	0	0,0
Wartość mienia zlikwidowanych jednostek	0	0	0	0	0	0	0	0,0
RAZEM AKTYWA TRWAŁE	39820308	15981844	23838464	32741139	9742779	22998360	-840104	-3,5
Zapasy	275720	0	275720	5757	0	5757	-269963	-97,9
Należności krótkoterminowe	2356261	0	2356261	322485	0	322485	-2033776	-86,3
Środki pieniężne	1553748	0	1553748	801628	0	801628	-752120	-48,4
Krótkoterminowe papiery wartościowe	0	0	0	0	0	0	0	0,0
Rozliczenia międzyokresowe	235810	0	235810	41189	0	41189	-194621	-82,5
RAZEM AKTYWA OBROTOWE	4421539	0	4421539	1171059	0	1171059	-3250480	-73,5
RAZEM AKTYWA	44241847	15981844	28260003	33912198	9742779	24169419	-4090584	-14,5

WYKRES Nr 23. Struktura wartości aktywów trwałych i obrotowych w samodzielnych publicznych zakładach opieki zdrowotnej wg stanu na dzień 30 czerwca 2006 roku i dzień 30 czerwca 2007 roku.

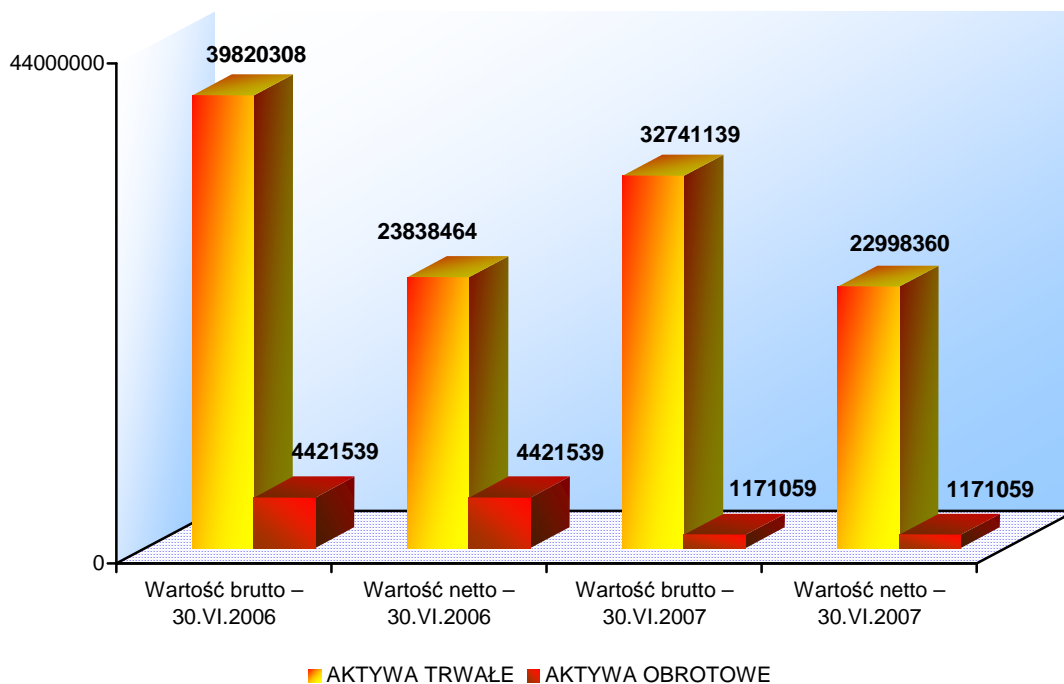


Tabela Nr 30. Wartość rzeczowych aktywów trwałych w poszczególnych samodzielnych publicznych zakładach opieki zdrowotnej wg stanu na dzień 30 czerwca 2006 roku oraz na dzień 30 czerwca 2007 roku

(IMK 103)

w zł

138 Szpital Miejski Św. Aleksandra (w likwidacji) Kielce, ul. Kościuszki 25	Stan na dzień 30 czerwca 2006 roku			Stan na dzień 30 czerwca 2007 roku			Zmiana wartości (7-4)	Zmiana wartości w % (8:4)
	Wartość brutto	Umorzenie	Wartość netto	Wartość brutto	Umorzenie	Wartość netto		
II. RZECZOWE AKTYWA TRWAŁE	22501433	9425270	13076163	14238685	4210612	10028073	-3048090	-23,3
1. Środki trwałe	22501433	9425270	13076163	14238685	4210612	10028073	-3048090	-23,3
1.1 Grunty	0	0	0	0	0	0	0	0,0
1.2 Budynki, lokale	10314159	2013849	8300310	10314159	2144120	8170039	-130271	-1,6
1.3 Obiekty inżynierii lądowej i wodnej	1241096	431316	809780	1241096	461549	779547	-30233	-3,7
1.4 Urządzenia techniczne i maszyny	2274303	1101408	1172895	1788088	857302	930786	-242109	-20,6
1.5 Środki transportu	5131	4331	800	5131	4331	800	0	0,0
1.6 Inne środki trwałe	8666744	5874366	2792378	890211	743310	146901	-2645477	-94,7
2. Inwestycje rozpoczęte (środki trwałe w budowie)	0	0	0	0	0	0	0	0,0
3. Środki przekazane na poczet inwestycji	0	0	0	0	0	0	0	0,0

139 Zespół Opieki Zdrowotnej w Kielcach Kielce, ul. Szymanowskiego 6	Stan na dzień 30 czerwca 2006 roku			Stan na dzień 30 czerwca 2007 roku			Zmiana wartości (7-4)	Zmiana wartości w % (8:4)
	Wartość brutto	Umorzenie	Wartość netto	Wartość brutto	Umorzenie	Wartość netto		
II. RZECZOWE AKTYWA TRWAŁE	16500104	6149902	10350202	15425861	5188296	10237565	-112637	-1,1
1. Środki trwałe	16500104	6149902	10350202	15425861	5188296	10237565	-112637	-1,1
1.1 Grunty	1637260	0	1637260	1637260	0	1637260	0	0,0
1.2 Budynki, lokale	12896878	4397620	8499258	12851859	4352601	8499258	0	0,0
1.3 Obiekty inżynierii lądowej i wodnej	0	0	0	0	0	0	0	0,0
1.4 Urządzenia techniczne i maszyny	401027	297748	103279	336438	240191	96247	-7032	-6,8
1.5 Środki transportu	0	0	0	0	0	0	0	0,0
1.6 Inne środki trwałe	1564939	1 454 534	110405	600304	595504	4800	-105605	-95,7
2. Inwestycje rozpoczęte (środki trwałe w budowie)	0	0	0	0	0	0	0	0,0
3. Środki przekazane na poczet inwestycji	0	0	0	0	0	0	0	0,0

140 Ośrodek Terapii Uzależnienia i Współuzależnienia Kielce, ul. Nowaka Jeziorańskiego 65	Stan na dzień 30 czerwca 2006 roku			Stan na dzień 30 czerwca 2007 roku			Zmiana wartości (7-4)	Zmiana wartości w % (8:4)
	Wartość brutto	Umorzenie	Wartość netto	Wartość brutto	Umorzenie	Wartość netto		
1	2	3	4	5	6	7	8	9
II. RZECZOWE AKTYWA TRWAŁE	1942	1942	0	28543	28543	0	0	0,0
1. Środki trwałe	1942	1942	0	28543	28543	0	0	0,0
1.1 Grunty	0	0	0	0	0	0	0	0,0
1.2 Budynki, lokale	0	0	0	0	0	0	0	0,0
1.3 Obiekty inżynierii lądowej i wodnej	0	0	0	0	0	0	0	0,0
1.4 Urządzenia techniczne i maszyny	0	0	0	0	0	0	0	0,0
1.5 Środki transportu	0	0	0	0	0	0	0	0,0
1.6 Inne środki trwałe	1942	1942	0	28543	28543	0	0	0,0
2. Inwestycje rozpoczęte (środki trwałe w budowie)	0	0	0	0	0	0	0	0,0
3. Środki przekazane na poczet inwestycji	0	0	0	0	0	0	0	0,0

2.6. Jednoosobowe spółki Miasta Kielce i spółki, w których Miasto Kielce posiada akcje i udziały

Miasto Kielce według stanu na dzień 30 czerwca 2007 roku było właścicielem następujących jednoosobowych spółek:

141	Miejskie Przedsiębiorstwo Energetyki Ciepłej, Sp. z o.o.	Kielce, ul. Mielczarskiego 139/143
142	Przedsiębiorstwo Usług Komunalnych Sp. z o.o.	Kielce, ul. Młoda 28
143	Miejskie Przedsiębiorstwo Komunikacji, Sp. z o.o. w Kielcach	Kielce, ul. Jagiellońska 92
144	Kieleckie Towarzystwo Budownictwa Społecznego Sp. z o.o.	Kielce, ul. Mickiewicza 5
145	Przedsiębiorstwo Gospodarki Odpadami, Sp. z o.o.	Kielce, ul. Piekoszowska 390
146	Rejonowe Przedsiębiorstwo Zieleni, Sp. z o.o.	Kielce, ul. Lecha 11A
148	Szpital Kielecki, Sp. z o.o.	Kielce, ul. Kościuszki 25

1) Miejskie Przedsiębiorstwo Energetyki Ciepłej Sp. z o.o.

Przedmiot działania:

- dystrybucja energii cieplnej,
- produkcja pary wodnej do centralnego ogrzewania i gorącej wody dla potrzeb instytucji oraz mieszkańców miasta,
- wykonywanie robót ogólnobudowlanych w zakresie obiektów liniowych, rurociągów, linii elektroenergetycznych,
- wykonywanie instalacji centralnego ogrzewania.

2) Przedsiębiorstwo Usług Komunalnych Sp. z o.o.

Przedmiot działania:

- administrowanie i zarządzanie cmentarzami komunalnymi,
- świadczenie kompleksowych usług związanych z pochówkiem zmarłych,
- produkcja akcesoriów pogrzebowych,
- zarządzanie targowiskami miejskimi,
- prowadzenie schroniska dla bezdomnych zwierząt.

3) Miejskie Przedsiębiorstwo Komunikacji Sp. z o. o.

Przedmiot działania:

- świadczenie zbiorowych usług przewozowych dla mieszkańców miasta na regularnych liniach miejskich i podmiejskich,
- świadczenie innych usług przewozowych, świadczenie usług w zakresie diagnostyki i przeglądów technicznych pojazdów.

4) Kieleckie Towarzystwo Budownictwa Społecznego Sp. z o.o.

Przedmiot działania:

- budowa domów mieszkalnych i ich eksploatacja na zasadach najmu,
- sprawowanie zarządu i administrowanie budynkami mieszkalnymi w oparciu o umowy.

5) Przedsiębiorstwo Gospodarki Odpadami Sp. z o.o.

Przedmiot działalności:

- utylizacja odpadów komunalnych poprzez składowanie ich na wysypisku,
- selektywna zbiórka odpadów,
- zagospodarowywanie odcieków.

6) Rejonowe Przedsiębiorstwo Zieleni Sp. z o.o.

Przedmiot działalności:

- produkcja i sprzedaż kwiatów, warzyw, roślin ozdobnych, drzew i krzewów,
- budowa, renowacja i konserwacja miejskich terenów zielonych,
- usługi w zakresie urządzania zieleni,
- wykonywanie robót drogowych (budowa, naprawy),
- usługi w zakresie zimowego utrzymania dróg, ulic i chodników.

7) Szpital Kielecki Sp. z o.o.

Przedmiot działalności:

- działalność z zakresu ochrony zdrowia.

Szczegółowe informacje dotyczące majątku jednoosobowych spółek Miasta Kielce przedstawiają tabele Nr 31 – 53.

Tabela Nr 31. Aktywa trwałe i obrotowe w jednoosobowych spółkach Miasta Kielce wg stanu na dzień 30 czerwca 2006 roku oraz na dzień 30 czerwca 2007 roku (IMK 007)

Aktywa trwałe i obrotowe w jednoosobowych spółkach Miasta Kielce	Stan na dzień 30 czerwca 2006 roku			Stan na dzień 30 czerwca 2007 roku			Zmiana wartości (7-4)	Zmiana wartości w % (8:4)
	Wartość brutto	Umorzenie	Wartość netto	Wartość brutto	Umorzenie	Wartość netto		
1	2	3	4	5	6	7	8	9
Wartości niematerialne i prawne	287536	241543	45993	342538	304867	37671	-8322	-18,1
Rzeczowe aktywa trwałe	183657864	54601275	129056589	211652661	61053311	150599350	21542761	16,7
Należności długoterminowe	450000	0	450000	0	0	0	-450000	-100,0
Długoterminowe aktywa finansowe	0	0	0	0	0	0	0	0,0
Długoterminowe rozliczenia międzyokresowe	343588	0	343588	634939	0	634939	291351	84,8
RAZEM AKTYWA TRWAŁE	184738988	54842818	129896170	212630138	61358178	151271960	21375790	16,5
Zapasy	2520673	0	2520673	2542461	0	2542461	21788	0,9
Należności krótkoterminowe	14269288	0	14269288	14526577	0	14526577	257289	1,8
Środki pieniężne	20385501	0	20385501	24461717	0	24461717	4076216	20,0
Krótkoterminowe papiery wartościowe	0	0	0	0	0	0	0	0,0
Rozliczenia międzyokresowe	723851	0	723851	872082	0	872082	148231	20,5
RAZEM AKTYWA OBROTOWE	37899313	0	37899313	42402837	0	42402837	4503524	11,9
RAZEM AKTYWA	222638301	54842818	167795483	255032975	61358178	193674797	25879314	15,4

WYKRES Nr 24. Struktura wartości aktywów trwałych i obrotowych w jednoosobowych spółkach Miasta Kielce wg stanu na dzień 30 czerwca 2006 roku i dzień 30 czerwca 2007 roku

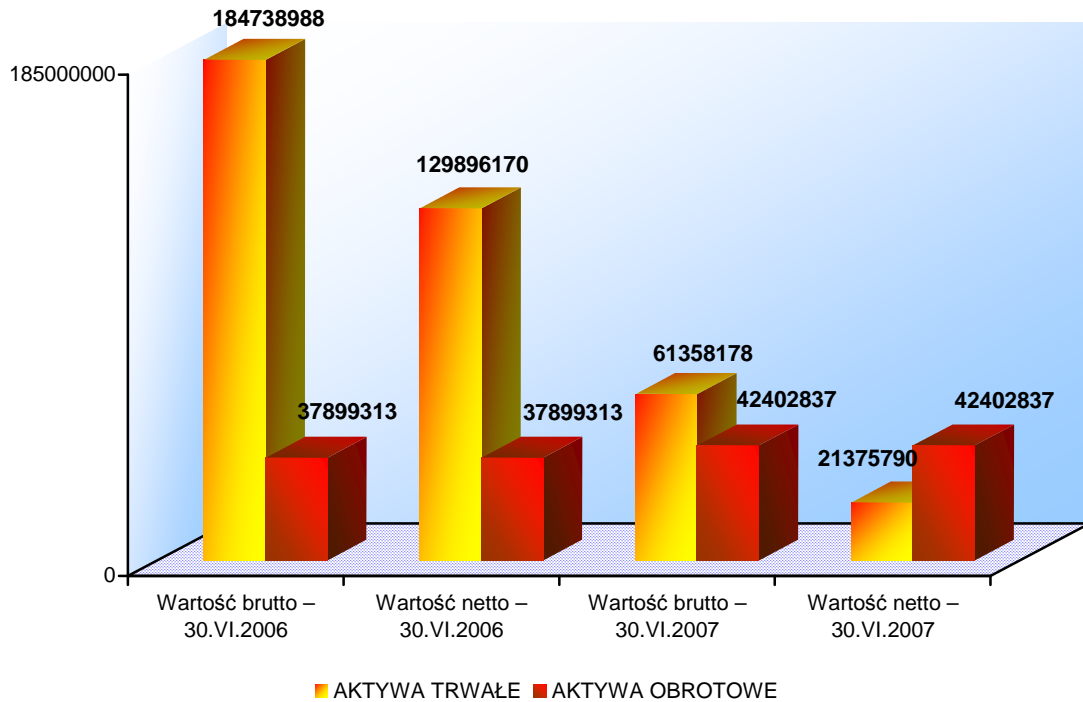


TABELA Nr 32. Wartości niematerialne i prawne wg stanu na dzień 30 czerwca 2006 roku oraz na dzień 30 czerwca 2007 roku

(IMK 008S)
w zł

Jednoosobowe spółki Miasta Kielce	Stan na dzień 30 czerwca 2006 roku			Stan na dzień 30 czerwca 2007 roku			Zmiana wartości (7-4)	Zmiana wartości w % (8:4)
	Wartość brutto	Umorzenie	Wartość netto	Wartość brutto	Umorzenie	Wartość netto		
1	2	3	4	5	6	7	8	9
I. WARTOŚCI NIEMATERIALNE I PRAWNE, w tym:	287536	241543	45993	342538	304867	37671	-8322	287536
1. Autorskie prawa majątkowe	0	0	0	0	0	0	0	0
2. Prawa pokrewne	0	0	0	0	0	0	0	0
3. Licencje	126503	106935	19568	130518	116608	13910	-5658	126503
4. Koncesje	0	0	0	0	0	0	0	0
5. Prawa do wynalazków	0	0	0	0	0	0	0	0
6. Prawa do patentów	0	0	0	0	0	0	0	0
7. Prawa do znaków towarowych	0	0	0	0	0	0	0	0
8. Prawa do wzorów użytkowych i zdobniczych	0	0	0	0	0	0	0	0
9. Know – how	0	0	0	0	0	0	0	0
10. Inne	161033	134608	26425	212020	188259	23761	-2664	161033

TABELA Nr 33. Wartość rzeczowych aktywów trwałych wg stanu na dzień 30 czerwca 2006 roku oraz na dzień 30 czerwca 2007 roku

(IMK 009S)

w zł

Jednoosobowe spółki Miasta Kielce	Stan na dzień 30 czerwca 2006 roku			Stan na dzień 30 czerwca 2007 roku			Zmiana wartości (7-4)	Zmiana wartości w % (8:4)
	Wartość brutto	Umorzenie	Wartość netto	Wartość brutto	Umorzenie	Wartość netto		
1	2	3	4	5	6	7	8	9
II. RZECZOWE AKTYWA TRWAŁE	183657864	54601275	129056589	211652661	61053311	150599350	21542761	16,7
1. Środki trwałe	179110458	54601275	124509183	199551344	61053311	138498033	13988850	11,2
1.1 Grunty	18093210	733401	17359809	22622211	921362	21700849	4341040	25,0
1.2 Budynki, lokale	61851627	8993051	52858576	68788850	9751748	59037102	6178526	11,7
1.3 Obiekty inżynierii lądowej i wodnej	48405529	16601550	31803979	51024921	17991365	33033556	1229577	3,9
1.4 Urządzenia techniczne i maszyny	24479146	14905658	9573488	26635822	16866364	9769458	195970	2,0
1.5 Środki transportu	22361118	10005054	12356064	23808395	12271154	11537241	-818823	-6,6
1.6 Inne środki trwałe	3919828	3362561	557267	6671145	3251318	3419827	2862560	513,7
2. Inwestycje rozpoczęte (środki trwałe w budowie)	3756862	0	3756862	12101317	0	12101317	8344455	222,1
3. Środki przekazane na poczet inwestycji	790544	0	790544	0	0	0	-790544	-100,0

TABELA Nr 34. Wartość oraz powierzchnia gruntów z uwzględnieniem prawa użytkowania wieczystego z podziałem na rodzaje wg stanu na dzień 30 czerwca 2006 roku oraz na dzień 30 czerwca 2007 roku

(IMK 014S)

Jednoosobowe spółki Miasta Kielce	Stan na dzień 30 czerwca 2006 roku		Stan na dzień 30 czerwca 2007 roku		Zmiana wartości (4-2)	% zmiana wartości (6:2)
	Wartość [w zł]	Powierzchnia [w m ²]	Wartość [w zł]	Powierzchnia [w m ²]		
1	2	3	4	5	6	7
I.1. GRUNTY, w tym:	18093210	2029925	22622211	2307305	4529001	25,03
1. Grunty orne	2074417	283484	2074417	283484	0	0,00
2. Sady	0	0	0	0	0	0,00
3. Łąki trwałe	425750	147950	425750	147950	0	0,00
4. Pastwiska trwałe	56982	100585	56982	100585	0	0,00
5. Grunty rolne zabudowane	793	1400	793	1400	0	0,00
6. Grunty pod stawami	0	0	0	0	0	0,00
7. Grunty pod urządzeniami melioracji wodnych szczegółowych	0	0	0	0	0	0,00
8. Lasy	326372	578535	366273	803115	39901	12,23
9. Grunty zadrzewione i zakrzewione	34330	60600	34330	60600	0	0,00
10. Tereny mieszkaniowe	1891636	440000	1891636	440000	0	0,00
11. Tereny przemysłowe	6915097	79664	4083521	56564	-2831576	-40,95
12. Tereny zabudowane, pozostałe	5409233	20000	12703550	95900	7294317	134,85
13. Zurbanizowane tereny niezabudowane	0	0	0	0	0	0,00
14. Tereny rekreacyjno-wypoczynkowe	182127	284638	182127	284638	0	0,00
15. Użytki kopalne	0	0	0	0	0	0,00
16. Tereny komunikacyjne	0	0	0	0	0	0,00
17. Użytki ekologiczne	0	0	0	0	0	0,00
18. Tereny różne	773357	27569	799716	27569	26359	3,41
19. Nieużytki	3116	5500	3116	5500	0	0,00
20. Grunty pokryte wodami powierzchniowymi	0	0	0	0	0	0,00
21. Grunty znajdujące się pod wodami w wyniku użytkowania urządzeń wodnych	0	0	0	0	0	0,00

TABELA Nr 35. Wartość oraz powierzchnia gruntów jednoosobowych spółek Miasta Kielce z uwzględnieniem tytułów prawnych wg stanu na dzień 30 czerwca 2006 roku oraz na dzień 30 czerwca 2007 roku

(IMK 115/116S)

Rodzaj gruntu	Stan na dzień 30 czerwca 2006 roku				Stan na dzień 30 czerwca 2007 roku			
	Własność		Użytkowanie wieczyste		Własność		Użytkowanie wieczyste	
	Powierzchnia [w m ²]	Wartość [w zł]	Powierzchnia [w m ²]	Wartość [w zł]	Powierzchnia [w m ²]	Wartość [w zł]	Powierzchnia [w m ²]	Wartość [w zł]
1	2	3	4	5	6	7	8	9
1. Grunty orne	234895	133069	48589	1941348	234895	133069	48589	1941348
2. Sady	0	0	0	0	0	0	0	0
3. Łąki trwałe	139270	78897	8680	346853	139270	78897	8680	346853
4. Pastwiska trwałe	100585	56982	0	0	100585	56982	0	0
5. Grunty rolne zabudowane	1400	793	0	0	1400	793	0	0
6. Grunty pod stawami	0	0	0	0	0	0	0	0
7. Grunty pod urządzeniami melioracji wodnych szczegółowych	0	0	0	0	0	0	0	0
8. Lasy	578535	326372	0	0	803115	366273	0	0
9. Grunty zadrzewione i zakrzewione	60600	34330	0	0	60600	34330	0	0
10. Tereny mieszkaniowe	440000	1891636	0	0	440000	1891636	0	0
11. Tereny przemysłowe	78972	6914705	692	392	55872	4083129	692	392
12. Tereny zabudowane, pozostałe	6853	4863060	13147	546173	70553	11520171	25347	1183379
13. Zurbanizowane tereny niezabudowane	0	0	0	0	0	0	0	0
14. Tereny rekreacyjno-wypoczynkowe	530	21179	284108	160948	530	21179	284108	160948
15. Użytki kopalne	0	0	0	0	0	0	0	0
16. Tereny komunikacyjne	0	0	0	0	0	0	0	0
17. Użytki ekologiczne	0	0	0	0	0	0	0	0
18. Tereny różne	4647	28586	22922	744771	4647	28586	22922	771130
19. Nieużytki	5500	3116	0	0	5500	3116	0	0
20. Grunty pokryte wodami powierzchniowymi	0	0	0	0	0	0	0	0
21. Grunty znajdujące się pod wodami w wyniku użytkowania urządzeń wodnych	0	0	0	0	0	0	0	0
RAZEM	1651787	14352725	378138	3740485	1916967	18218161	390338	4404050

TABELA Nr 36. Wartość oraz ilość budynków i lokali z podziałem na rodzaje wg stanu na dzień 30 czerwca 2006 roku oraz na dzień 30 czerwca 2007 roku (IMK 015S) w zł

Jednosobowe spółki Miasta Kielce	Stan na dzień 30 czerwca 2006 roku				Stan na dzień 30 czerwca 2007 roku				Zmiana wartości (8-4)	% zmiana wartości (10:4)
	Wartość brutto	Umorzenie	Wartość netto	Ilość (szt.)	Wartość brutto	Umorzenie	Wartość netto	Ilość (szt.)		
1	2	3	4	5	6	7	8	9	10	11
1.2. BUDYNKI, LOKALE, w tym:	61851627	8993051	52858576	157	68788850	9751748	59037102	157	6178526	11,7
1. Budynki przemysłowe	8693565	2776844	5916721	43	8573687	2736871	5836816	43	-79905	-1,4
2. Budynki transportu i łączności	184043	142250	41793	6	184043	144677	39366	6	-2427	-5,8
3. Budynki handlowo-usługowe	1096414	136267	960147	7	1096414	163677	932737	7	-27410	-2,9
4. Zbiorniki, silosy i budynki magazynowe	776962	205484	571478	26	730607	183322	547285	25	-24193	-4,2
5. Budynki biurowe	3007221	771504	2235717	14	3007221	856145	2151076	14	-84641	-3,8
6. Budynki szpitali i zakładów opieki medycznej	0	0	0	0	0	0	0	0	0	0,0
7. Budynki oświaty, nauki i kultury oraz budynki kultury fizycznej	0	0	0	0	0	0	0	0	0	0,0
8. Budynki produkcyjne, usługowe i gospodarcze dla rolnictwa	1182038	673876	508162	21	1182038	703426	478612	21	-29550	-5,8
9. Inne budynki niemieszkalne	4367410	1853075	2514335	29	4420386	2100371	2320015	29	-194320	-7,7
10. Budynki mieszkalne	42543974	2433751	40110223	11	49594454	2863259	46731195	12	6620972	16,5
11. Lokale niemieszkalne, spółdzielcze prawo do lokalu niemieszkalnego	0	0	0	0	0	0	0	0	0	0,0
12. Lokale mieszkalne, spółdzielcze własnościowe prawo do lokalu mieszkalnego	0	0	0	0	0	0	0	0	0	0,0

TABELA Nr 37. Wartość oraz ilość obiektów inżynierii lądowej i wodnej z podziałem na rodzaje wg stanu na dzień 30 czerwca 2006 roku oraz na dzień 30 czerwca 2007 roku (IMK 016S) w zł

Jednosobowe spółki Miasta Kielce	Stan na dzień 30 czerwca 2006 roku			Stan na dzień 30 czerwca 2007 roku			Zmiana wartości (7-4)	% zmiana wartości (8:4)
	Wartość brutto	Umorzenie	Wartość netto	Wartość brutto	Umorzenie	Wartość netto		
	2	3	4	5	6	7	8	9
1.2. OBIEKTY INŻYNIERII LĄDOWEJ I WODNEJ, w tym:	48405529	16601550	31803979	51024921	17991365	33033556	1229577	3,9
1. Budowle dla górnictwa i kopalnictwa	208564	90859	117705	31063	14626	16437	-101268	-86,0
2. Elektrownie	1263155	127894	1135261	1263155	184736	1078419	-56842	-5,0
3. Zakłady chemiczne	0	0	0	0	0	0	0	0,0
4. Zakłady przemysłu ciężkiego, gdzie indziej nie	0	0	0	0	0	0	0	0,0
5. Rurociągi i linie telekomunikacyjne oraz linie	28730315	12559574	16170741	30277448	13574826	16702622	531881	3,3
6. Rurociągi sieci rozdzielczej oraz lokalne linie rozdzielcze	11642158	1834344	9807814	12718929	2300685	10418244	610430	6,2
7. Autostrady, drogi ekspresowe, ulice i drogi pozostałe	3379636	702984	2676652	3749222	839201	2910021	233369	8,7
8. Drogi szynowe, drogi kolei napowietrznych,	7044	3100	3944	7044	3382	3662	-282	-7,2
9. Drogi lotniskowe	0	0	0	0	0	0	0	0,0
10. Mosty, wiadukty, estakady, tunele i przejścia nadziemne i	115305	49795	65510	32596	15252	17344	-48166	-73,5
11. Budowle wodne, z wyjątkiem melioracji	0	0	0	0	0	0	0	0,0
12. Melioracje podstawowe	0	0	0	0	0	0	0	0,0
13. Melioracje szczegółowe	0	0	0	0	0	0	0	0,0
14. Obiekty sportowe i rekreacyjne	25901	2860	23041	25901	3507	22394	-647	-2,8
15. Obiekty inżynierii lądowej i wodnej pozostałe, gdzie indziej	3033451	1230140	1803311	2919563	1055150	1864413	61102	3,4

TABELA Nr 38.

Wartość oraz ilość maszyn i urządzeń technicznych z podziałem na podgrupy wg stanu na dzień 30 czerwca 2006 roku oraz na dzień 30 czerwca 2007 roku
(IMK 017S)

w zł

Jednoosobowe spółki Miasta Kielce	Stan na dzień 30 czerwca 2006 roku				Stan na dzień 30 czerwca 2007 roku				Zmiana wartości (8-4)	% zmiana wartości (10:4)
	Wartość brutto	Umorzenie	Wartość netto	Ilość (szt.)	Wartość brutto	Umorzenie	Wartość netto	Ilość (szt.)		
1	2	3	4	5	6	7	8	9	10	11
1.3. URZĄDZENIA TECHNICZNE I MASZyny, w tym:	24479146	14905658	9573488	1343	26635822	16866364	9769458	1434	195970	2,0
1. Kotły grzejne i parowe	1716745	622109	1094636	32	1684150	700185	983965	34	-110671	-10,1
2. Maszyny napędowe pierwotnie nie zespolone	0	0	0	0	0	0	0	0	0	0,0
3. Maszyny elektryczne wirujące nie zespolone	0	0	0	0	0	0	0	0	0	0,0
4. Turbozespoły i zespoły (agregaty) elektroenergetyczne wytwórcze i przetwórcze oraz reaktory jądrowe	1089380	180251	909129	5	1089380	255802	833578	5	-75551	-8,3
5. Obrabiarki do metali	226935	156298	70637	42	226935	178637	48298	42	-22339	-31,6
6. Maszyny do obróbki plastycznej metali i tworzyw sztucznych	87775	41295	46480	7	87775	49723	38052	7	-8428	-18,1
7. Maszyny, urządzenia i aparaty w przemyśle rolnych i spożywczych ogólnego zastosowania	143649	78928	64721	7	160286	100583	59703	10	-5018	-7,8
8. Maszyny i urządzenia do przetwarzania i sprężania cieczy i gazów	583096	512972	70124	158	688195	539386	148809	165	78685	112,2
9. Piece przemysłowe	0	0	0	0	0	0	0	0	0	0,0
10. Aparaty do wymiany ciepła	12051659	7900597	4151062	309	13373238	8992138	4381100	321	230038	5,5
11. Maszyny, urządzenia i aparaty do operacji i procesów materiałowych	0	0	0	0	0	0	0	0	0	0,0
12. Pozostałe maszyny, urządzenia i aparaty ogólnego zastosowania	243056	93534	149522	38	248108	116764	131344	41	-18178	-12,2
13. Pozostałe maszyny, urządzenia i aparaty specjalizowane i specjalne ogólnego zastosowania	499513	386516	112997	123	597626	469686	127940	147	14943	13,2
14. Maszyny, urządzenia i aparaty przemysłu chemicznego	600	600	0	1	600	600	0	1	0	0,0
15. Maszyny, urządzenia i aparaty wiertnicze, górnicze, gazownicze, odlewnicze, torfiarskie oraz geodezyjne i kartograficzne	0	0	0	0	0	0	0	0	0	0,0
16. Maszyny dla przemysłu surowców mineralnych	0	0	0	0	0	0	0	0	0	0,0

c.d. Tabela Nr 38

17.	Maszyny do produkcji wyrobów z metali i tworzyw sztucznych	0	0	0	0	0	0	0	0	0	0,0
18.	Maszyny, urządzenia i aparaty do obróbki i przerobu drewna, produkcji wyrobów z drewna oraz maszyny, urządzenia i aparaty papiernicze i poligraficzne	189495	165229	24266	7	190495	179497	10998	9	-13268	-54,7
19.	Maszyny i urządzenia do produkcji wyrobów włókienniczych i odzieżowych oraz do obróbki skóry i produkcji wyrobów z niej	1064	1064	0	2	1064	1064	0	2	0	0,0
20.	Maszyny, urządzenia i aparaty przemysłów rolnych	0	0	0	0	0	0	0	0	0	0,0
21.	Maszyny, urządzenia i aparaty przemysłów spożywczych	0	0	0	0	6935	566	6369	1	6369	6369,0
22.	Maszyny do robót ziemnych, budowlanych i drogowych	1545668	1206331	339337	54	1560363	1316192	244171	51	-95166	-28,0
23.	Maszyny, urządzenia i narzędzia rolnicze i gospodarki leśnej	1379456	898199	481257	10	1616463	906659	709804	10	228547	47,5
24.	Zbiorniki naziemne	376198	334889	41309	68	376198	359167	17031	68	-24278	-58,8
25.	Urządzenia i aparatura energii elektrycznej	213813	116864	96949	10	211364	104368	106996	11	10047	10,4
26.	Urządzenia telewizyjne i radiotechniczne, urządzenia i aparaty dla telefonii	655252	310160	345092	25	666331	354911	311420	25	-33672	-9,8
27.	Urządzenie elektroenergetyczne przetwórcze i zasilające	55517	34833	20684	28	45876	29468	16408	26	-4276	-20,7
28.	Dźwigi i przenośniki	169608	140141	29467	22	169607	158751	10856	22	-18611	-63,2
29.	Urządzenia przemysłowe	2894890	1582755	1312135	374	3204073	1820516	1383557	415	71422	5,4
30.	Urządzenia nieprzemysłowe	284009	94206	189803	11	279846	104324	175522	10	-14281	-7,5
31.	Pozostałe urządzenia techniczne	71768	47887	23881	10	150914	127377	23537	11	-344	-1,4

TABELA Nr 39. Wartość oraz ilość środków transportu z podziałem na rodzaje wg stanu na dzień 30 czerwca 2006 roku oraz na dzień 30 czerwca 2007 roku

(IMK 018S)

w zł

Jednoosobowe spółki Miasta Kielce	Stan na dzień 30 czerwca 2006 roku				Stan na dzień 30 czerwca 2007 roku				Zmiana wartości (8-4)	% zmiana wartości (10:4)
	Wartość brutto	Umorzenie	Wartość netto	Ilość (szt.)	Wartość brutto	Umorzenie	Wartość netto	Ilość (szt.)		
1	2	3	4	5	6	7	8	9	10	11
1.4. ŚRODKI TRANSPORTU^U w tym:	22361118	10005054	12356064	257	23808395	12271154	11537241	251	-818823	-6,6
1. Kolejowy tabor szynowy naziemny	0	0	0	0	0	0	0	0	0	0,0
2. Motocykle, przyczepy i wózki motocyklowe	0	0	0	0	0	0	0	0	0	0,0
3. Samochody osobowe	144432	124890	19542	6	144432	128390	16042	6	-3500	-17,9
4. Samochody ciężarowe	1674888	1107214	567674	46	1870235	1259344	610891	43	43217	7,6
5. Samochody specjalne	662292	341022	321270	7	662292	430491	231801	7	-89469	-27,8
6. Autobusy i autokary	19441523	8161531	11279992	169	20693453	10145772	10547681	166	-732311	-6,5
7. Trolejbusy i samochody o napędzie elektrycznym	0	0	0	0	0	0	0	0	0	0,0
8. Ciągniki	303138	142927	160211	8	303138	175198	127940	8	-32271	-20,1
9. Naczepy	20079	20079	0	5	20079	20079	0	5	0	0,0
10. Przyczepy	41864	41864	0	8	41864	41864	0	8	0	0,0
11. Tabor konny	0	0	0	0	0	0	0	0	0	0,0
12. Wózki jezdniowe z pomostem stałym o napędzie elektrycznym (akumulatorowe)	45739	38364	7375	3	45739	42853	2886	3	-4489	-60,9
13. Wózki jezdniowe podnośnikowe z nisko podnoszoną platformą o napędzie elektrycznym (akumulatorowe)	0	0	0	0	0	0	0	0	0	0,0
14. Wózki jezdniowe podnośnikowe, mechaniczne, wysokiego podnoszenia (widłowe) o napędzie elektrycznym (akumulatorowe)	24463	24463	0	3	24463	24463	0	3	0	0,0
15. Wózki jezdniowe podnośnikowe, mechaniczne, wysokiego podnoszenia (widłowe) o napędzie spalinowym	0	0	0	0	0	0	0	0	0	0,0
16. Wózki jezdniowe transportowe ze stałą platformą i żurawiem o napędzie elektrycznym (akumulatorowe)	0	0	0	0	0	0	0	0	0	0,0
17. Inne wózki jezdniowe	2700	2700	0	2	2700	2700	0	2	0	0,0
18. Tabor transportu śródlądowego	0	0	0	0	0	0	0	0	0	0,0
19. Tabor techniczny i ratowniczy śródlądowy	0	0	0	0	0	0	0	0	0	0,0
20. Inny tabor pływający	0	0	0	0	0	0	0	0	0	0,0
21. Samoloty	0	0	0	0	0	0	0	0	0	0,0
22. Śmigłowce	0	0	0	0	0	0	0	0	0	0,0
23. Szybowce	0	0	0	0	0	0	0	0	0	0,0
24. Balony	0	0	0	0	0	0	0	0	0	0,0
25. Inne środki transportu lotniczego	0	0	0	0	0	0	0	0	0	0,0
26. Środki transportu pozostałe	0	0	0	0	0	0	0	0	0	0,0

TABELA Nr 40.**Wartość oraz ilość innych środków trwałych z podziałem na rodzaje wg stanu na dzień 30 czerwca 2006 roku oraz na dzień 30 czerwca 2007 roku**

(IMK 019S)

w zł

Jednosobowe spółki Miasta Kielce	Stan na dzień 30 czerwca 2006 roku				Stan na dzień 30 czerwca 2007 roku				Zmiana wartości (8-4)	% zmiana wartości (10:4)
	Wartość brutto	Umorzenie	Wartość netto	Ilość (szt.)	Wartość brutto	Umorzenie	Wartość netto	Ilość (szt.)		
1	2	3	4	5	6	7	8	9	10	11
1.5. INNE ŚRODKI TRWAŁE (1 ÷ 11), w tym:	3919828	3362561	557267	6264	6671145	3251318	3419827	1098	2862560	513,7
1. Narzędzia, przyrządy, sprawdziany itp.	989458	877549	111909	127	991770	936303	55467	58	-56442	-50,4
2. Wyposażenie, aparaty i sprzęt laboratoryjny	14540	14540	0	3	28540	17248	11292	5	11292	11292,0
3. Wyposażenie, aparaty i sprzęt medyczny	0	0	0	0	2633455	592528	2040927	98	2040927	2040927,0
4. Wyposażenie techniczne dla prac biurowych	40479	25850	14629	14	45060	32503	12557	15	-2072	-14,2
5. Wyposażenie i sprzęt cyrkowy	0	0	0	0	0	0	0	0	0	0,0
6. Wyposażenie i sprzęt kin, teatrów, placówek kulturalno-oświatowych, itp.	0	0	0	0	0	0	0	0	0	0,0
7. Kioski, budki, baraki, domki campingowe, itp.	607751	215434	392317	41	1633780	350406	1283374	104	891057	227,1
8. Narzędzia, przyrządy ruchomości i wyposażenie pozostałe	775357	736945	38412	842	800855	784645	16210	851	-22202	-57,8
9. Pozostałe środki trwałe	1492243	1492243	0	5237	537685	537685	0	0	0	0,0
10. Zbiory biblioteczne	0	0	0	0	0	0	0	0	0	0,0

Wyszczególnienie	Stan na dzień 30 czerwca 2006 roku				Stan na dzień 30 czerwca 2007 roku				Zmiana wartości (6-2)	% zmiana wartości (10:2)
	Wartość brutto	Umorzenie	Wartość netto	Ilość (szt.)	Wartość brutto	Umorzenie	Wartość netto	Ilość (szt.)		
1	2	3	4	5	6	7	8	9	10	11
11. Dobra kultury	0	0	0	0	0	0	0	0	0	0

TABELA Nr 41. Zmiany w wartości środków trwałych (wg grup rodzajowych) w okresie od dnia 30 czerwca 2006 roku do dnia 30 czerwca 2007 roku (IMK 021S)
w zł

Jednoosobowe Spółki Miasta Kielce	Grunty	Budynki, lokale	Obiekty inżynierii lądowej i wodnej	Urządzenia techniczne i maszyny	Środki transportu	Inne środki trwałe	Środki trwałe razem
1	2	3	4	5	6	7	8
Wartość brutto środków trwałych na dzień 30 czerwca 2006 roku	18093210	61851627	48405529	24479146	22361118	3919828	179110458
a) zwiększenia (z tytułu):	7334217	7896851	3626363	2673584	1626411	3907480	27064906
– nabycie	4149500	81359	2700738	2598764	1626411	2867702	14024474
– umowa najmu i dzierżawy	0	0	0	0	0	0	0
– leasing	0	0	0	0	0	0	0
– trwałe zarząd	0	0	0	0	0	0	0
– użyczenie	0	0	0	0	0	0	0
– użytkowanie	637206	0	0	0	0	0	637206
– zarząd	0	0	0	0	0	0	0
– administrowanie	0	0	0	0	0	0	0
– inne	2547511	7815492	925625	74820	0	1039778	12403226
b) zmniejszenia (z tytułu):	2805216	959628	1006971	516908	179134	1156163	6624020
– zbycie	2805216	959628	852844	502576	73134	1700	5195098
– likwidacja	0	0	139290	14332	106000	42909	302531
– umowa najmu i dzierżawy	0	0	0	0	0	0	0
– leasing	0	0	0	0	0	0	0
– trwałe zarząd	0	0	0	0	0	0	0
– użyczenie	0	0	0	0	0	0	0
– użytkowanie	0	0	0	0	0	0	0
– zarząd	0	0	0	0	0	0	0
– administrowanie	0	0	0	0	0	0	0
– inne	0	0	14837	0	0	1111554	1126391
Wartość brutto środków trwałych na dzień 30 czerwca 2007 roku	22622211	68788850	51024921	26635822	23808395	6671145	199551344

TABELA Nr 42. Wartość środków trwałych w budowie wg stanu na dzień 30 czerwca 2006 roku oraz na dzień 30 czerwca 2007 roku (IMK 020S)
w zł

Jednoosobowe Spółki Miasta Kielce	Wartość wg stanu na dzień		Zmiana wartości (3 - 2)	% zmiana wartości (4 : 2)
	30 czerwca 2006 roku	30 czerwca 2007 roku		
1	2	3	4	5
1. Inwestycje rozpoczęte (środki trwałe w budowie)	3756862	12101317	8344455	222,11

TABELA Nr 43. Wielkość środków przekazanych na poczet inwestycji wg stanu na dzień 30 czerwca 2006 roku oraz na dzień 30 czerwca 2007 roku (IMK 020S)
w zł

Jednoosobowe Spółki Miasta Kielce	Wartość wg stanu na dzień		Zmiana wartości (3 - 2)	% zmiana wartości (4 : 2)
	30 czerwca 2006 roku	30 czerwca 2007 roku		
1	2	3	4	5
2. Środki przekazane na poczet inwestycji	790544	0	-790544	-100,00

TABELA Nr 44. Wartość należności długoterminowych wg stanu na dzień 30 czerwca 2006 roku oraz na dzień 30 czerwca 2007 roku (IMK 012S)
w zł

Jednoosobowe spółki Miasta Kielce	Wartość wg stanu na dzień		Zmiana wartości (3 - 2)	% zmiana wartości (4 : 2)
	30 czerwca 2006 roku	30 czerwca 2007 roku		
1	2	3	4	5
III. NALEŻNOŚCI DŁUGOTERMINOWE	450000	0	-450000	-100

TABELA Nr 45. Wartość długoterminowych rozliczeń międzyokresowych wg stanu na dzień 30 czerwca 2006 roku oraz na dzień 30 czerwca 2007 roku
(IMK 012S)
w zł

Jednosobowe spółki Miasta Kielce	Wartość wg stanu na dzień		Zmiana wartości (3 - 2)	% zmiana wartości (4 : 2)
	30 czerwca 2006 roku	30 czerwca 2007 roku		
1	2	3	4	5
VI. DŁUGOTERMINOWE ROZLICZENIA MIĘDZYOKRESOWE	343588	634939	291351	84,80

TABELA Nr 46. Wartość środków trwałych i wartości niematerialnych i prawnych przyjętych w leasing, nie zaliczonych do aktywów trwałych wg stanu na dzień 30 czerwca 2006 roku oraz na dzień 30 czerwca 2007 roku
(IMK 026S)
w zł

Jednosobowe spółki Miasta Kielce	Stan na dzień 30 czerwca 2006 roku	Stan na dzień 30 czerwca 2007 roku	Zmiana wartości (3 - 2)	Roczne koszty leasingu
1	2	3	4	5
Wartości niematerialne i prawne	0	0	0	0
Grunty	0	0	0	0
Budynki, lokale	0	0	0	0
Obiekty inżynierii lądowej i wodnej	0	0	0	0
Urządzenia techniczne i maszyny	0	0	0	0
Środki transportu	883343	833343	0	120842
Inne środki trwałe	0	0	0	0

TABELA Nr 47. Inne niż własność prawa majątkowe przysługujące spółce wg stanu na dzień 30 czerwca 2006 roku oraz na dzień 30 czerwca 2007 roku
(IMK 023S)

Jednosobowe spółki Miasta Kielce	Stan na dzień 30 czerwca 2006 roku			Stan na dzień 30 czerwca 2007 roku		
	Liczba	Powierzchnia w m ²	Wartość w zł	Liczba	Powierzchnia w m ²	Wartość w zł
1	2	3	4	5	6	7
Użytkowanie	38	13309	87369	10	6749	27429
Służebność	2	11677	0	6	28307	0
Zastaw	0	0	0	0	0	0
Własnościowe spółdzielcze prawo do lokalu mieszkalnego	0	0	0	0	0	0
Spółdzielcze prawo do lokalu niemieszkalnego	0	0	0	0	0	0
Prawo do domu jednorodzinnego w spółdzielni mieszkaniowej	0	0	0	0	0	0
Hipoteka	0	0	0	0	0	0
Wierzytelności (zaległości podatkowe i cywilnoprawne)	0	0	0	0	0	0

TABELA Nr 48. Zobowiązania zabezpieczone na majątku spółki wg stanu na dzień 30 czerwca 2006 roku oraz na dzień 30 czerwca 2007 roku
(IMK 024S)
w zł

Jednosobowe spółki Miasta Kielce	Stan na dzień 30 czerwca 2006 roku				Stan na dzień 30 czerwca 2007 roku			
	Kwota zobowiązania	Kwota zabezpieczenia	w tym na aktywach		Kwota zobowiązania	Kwota zabezpieczenia	w tym na aktywach	
			trwałych	obrotowych			trwałych	obrotowych
1	2	3	4	5	6	7	8	9
Hipoteka	25269470	45166970	44506970	0	37078514	60402936	59487336	0
Zastaw	0	0	0	0	0	0	0	0
Weksel	382568	792000	0	792000	660453	1320000	0	1320000
Inne	140000	150000	0	150000	266106	1746000	0	1746000
RAZEM	25792038	46108970	44506970	942000	38005073	63468936	59487336	3066000

**TABELA Nr 49. Wartość aktywów obrotowych
wg stanu na dzień 30 czerwca 2006 roku oraz na dzień 30 czerwca 2007 roku**
(IMK 013S)
w zł

Jednosobowe spółki Miasta Kielce	Wartość wg stanu na dzień		Zmiana wartości (3 - 2)	% zmiana wartości (4 : 2)
	30 czerwca 2006 roku	30 czerwca 2007 roku		
1	2	3	4	5
I. Zapasy	2520673	2542461	21788	0,86
II. Należności krótkoterminowe	14269288	14526577	257289	1,80
III. Środki pieniężne	20385501	24461717	4076216	20,00
IV. Krótkoterminowe papiery wartościowe	0	0	0	0,00
V. Rozliczenia międzyokresowe	723851	872082	148231	20,48
RAZEM AKTYWA OBROTOWE	37899313	42402837	4503524	11,88

**TABELA Nr 50. Wartość udziałów lub akcji w jednoosobowych spółkach Miasta Kielce
wg stanu na dzień 30 czerwca 2006 roku oraz na dzień 30 czerwca 2007 roku**
(IMK 123)
w zł

Nazwa spółki	Wartość udziałów lub akcji	
	Stan na dzień 30 czerwca 2006 roku	Stan na dzień 30 czerwca 2007 roku
1	2	3
Miejskie Przedsiębiorstwo Energetyki Ciepłej, Spółka z o.o.	31459000	31459000
Przedsiębiorstwo Usług Komunalnych, Spółka z o.o.	5363500	13462000
Rejonowe Przedsiębiorstwo Zieleni, Spółka z o.o.	589500	589500
Kieleckie Towarzystwo Budownictwa Społecznego, Spółka z o.o.	18846000	18846000
Miejskie Przedsiębiorstwo Komunikacji, Spółka z o.o.	25102084	23702290
Przedsiębiorstwo Gospodarki Odpadami, Spółka z o.o.	7142000	7295000
Szpital Kielecki, Spółka z o.o.	50000	300000
RAZEM	88552084	95653790

WYKRES Nr 25. Wartość udziałów lub akcji w poszczególnych jednoosobowych spółkach Miasta Kielce wg stanu na dzień 30 czerwca 2006 roku i dzień 30 czerwca 2007 roku

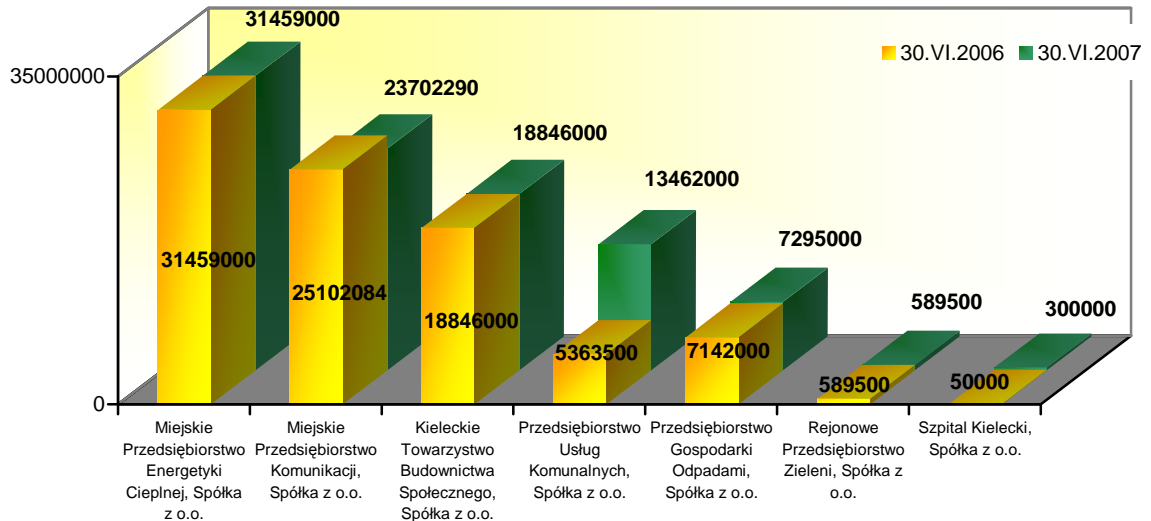


TABELA Nr 51. Wartość udziałów lub akcji posiadanych przez Miasto Kielce w pozostałych spółkach wg stanu na dzień 30 czerwca 2006 roku oraz na dzień 30 czerwca 2007 roku

(IMK 124)

w zł

Nazwa spółki	Wartość udziałów lub akcji			
	Stan na dzień 30 czerwca 2006 roku	% udział	Stan na dzień 30 czerwca 2007 roku	% udział
1	2	3	4	5
Targi Kielce, Spółka z o.o.	6505100	50	30805100	99,63
Przedsiębiorstwo Gospodarki Mieszkaniowej, Spółka z o.o.	12320	0,83	70	x
Świętokrzyskie Centrum Innowacji i Transferu Technologii, Spółka z o.o.	200000	18	200000	17,94
Rolno Spożywczy Rynek Hurtowy, Radomska Giełda Rolna, SA	178250	2	178250	1,88
Lotnisko Kielce, Spółka z o.o.	240000	40	0	0
Świętokrzyska Agencja Rozwoju Regionu, SA	224600	29	224600	44,92
Jotex S.A.	0	0	0	x
RAZEM	7360270	x	31408020	x

WYKRES Nr 26. Wartość udziałów lub akcji posiadanych przez Miasto Kielce w pozostałych spółkach wg stanu na dzień 30 czerwca 2006 roku i dzień 30 czerwca 2007 roku

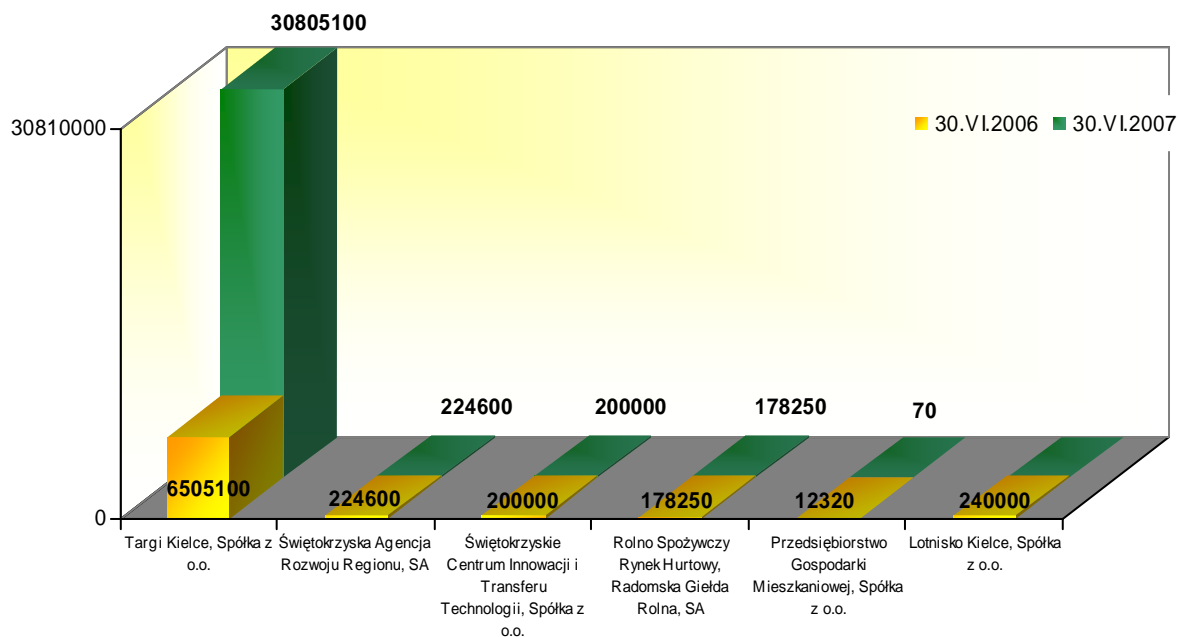


TABELA Nr 52. Wyniki finansowe jednoosobowych spółek Miasta Kielce oraz spółek, w których Miasto Kielce posiada udziały wg stanu na dzień 30 czerwca 2006 roku oraz na dzień 30 czerwca 2007 roku

(IMK 125)

w zł

Nazwa spółki	Stan na 30 czerwca 2006 roku		Stan na 30 czerwca 2007 roku	
	Wyniki finansowe spółki	Otrzymana dywidenda	Wyniki finansowe spółki	Otrzymana dywidenda
1	2	3	4	5
Miejskie Przedsiębiorstwo Energetyki Ciepłej, Spółka z o.o.	2885000	200000	2040000	200000
Przedsiębiorstwo Usług Komunalnych, Spółka z o.o.	413000	105000	161938	130000
Rejonowe Przedsiębiorstwo Zieleni, Spółka z o.o.	276000	130000	308000	100000
Kieleckie Towarzystwo Budownictwa Społecznego, Spółka z o.o.	76000	0	79012	0
Miejskie Przedsiębiorstwo Komunikacji, Spółka z o.o.	-1895000	0	1441354	0
Przedsiębiorstwo Gospodarki Odpadami, Spółka z o.o.	226000	0	250434	200000
Szpital Kielecki, Spółka z o.o.	0	0	1068159	0
Targi Kielce, Spółka z o.o.	5768000	2000000	8124202	0
Przedsiębiorstwo Gospodarki Mieszaniowej, Spółka z o.o.	0	0	0	0
Świętokrzyskie Centrum Innowacji i Transferu Technologii, Spółka z o.o.	-266000	0	-117647	0
Rolno Spożywczy Rynek Hurtowy, Radomska Giełda Rolna, S.A.	0	0	0	0
Lotnisko Kielce, Spółka z o.o.	-117000	0	0	0
Świętokrzyska Agencja Rozwoju Regionu, S.A.	-450000	0	-440765	0
(...)				
RAZEM	6916000	2435000	12914687	630000

WYKRES Nr 27. Wyniki finansowe jednoosobowych spółek Miasta Kielce oraz spółek, w których Miasto Kielce posiada udziały wg stanu na dzień 30 czerwca 2006 roku oraz na dzień 30 czerwca 2007 roku

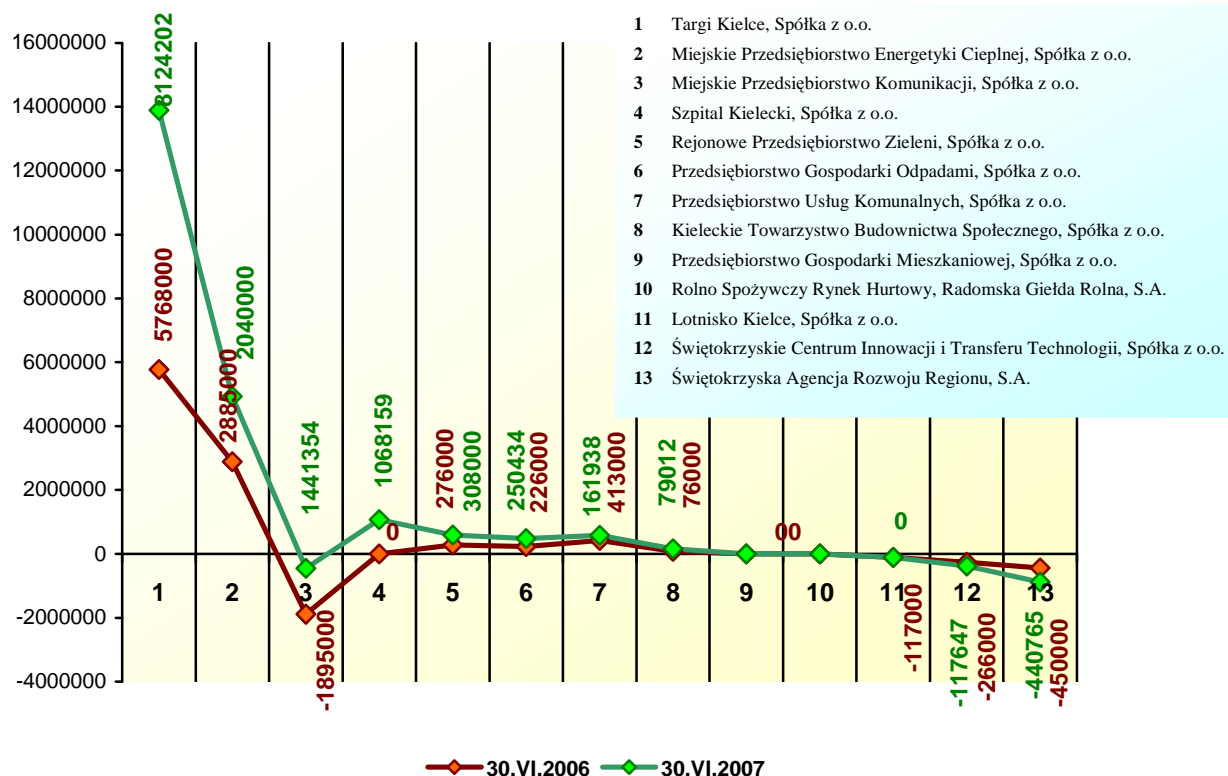


TABELA Nr 53. Wartość rzeczowych aktywów trwałych w poszczególnych jednoosobowych spółkach Miasta Kielce wg stanu na dzień 30 czerwca 2006 roku oraz na dzień 30 czerwca 2007 roku (IMK 103)

w zł

141 Miejskie Przedsiębiorstwo Energetyki Ciepłej, Sp. z o.o. Kielce, ul. Mielczarskiego 139/143	Stan na dzień 30 czerwca 2006 roku			Stan na dzień 30 czerwca 2007 roku			Zmiana wartości (7-4)	Zmiana wartości w % (8:4)
	Wartość brutto	Umorzenie	Wartość netto	Wartość brutto	Umorzenie	Wartość netto		
1	2	3	4	5	6	7	8	9
II. RZECZOWE AKTYWA TRWAŁE	75869382	32155324	43714058	77131456	33552398	43579058	-135000	-0,3
1. Środki trwałe	74406313	32155324	42250989	76961748	33552398	43409350	1158361	2,7
1.1 Grunty	4476943	31737	4445206	5781326	36279	5745047	1299841	29,2
1.2 Budynki, lokale	12389444	4611921	7777523	11511175	4758814	6752361	-1025162	-13,2
1.3 Obiekty inżynierii lądowej i wodnej	38015094	14354846	23660248	39708167	15300633	24407534	747286	3,2
1.4 Urządzenia techniczne i maszyny	17346098	11204914	6141184	18808731	12538555	6270176	128992	2,1
1.5 Środki transportu	366350	207353	158997	442155	265111	177044	18047	11,4
1.6 Inne środki trwałe	1812384	1744553	67831	710194	653006	57188	-10643	-15,7
2. Inwestycje rozpoczęte (środki trwałe w budowie)	672525	0	672525	169708	0	169708	-502817	-74,8
3. Środki przekazane na poczet inwestycji	790544	0	790544	0	0	0	-790544	-100,0

142 Przedsiębiorstwo Usług Komunalnych Sp. z o.o. Kielce, ul. Młoda 28	Stan na dzień 30 czerwca 2006 roku			Stan na dzień 30 czerwca 2007 roku			Zmiana wartości (7-4)	Zmiana wartości w % (8:4)
	Wartość brutto	Umorzenie	Wartość netto	Wartość brutto	Umorzenie	Wartość netto		
1	2	3	4	5	6	7	8	9
II. RZECZOWE AKTYWA TRWAŁE	11539436	2702182	8837254	26320381	3135174	23185207	14347953	162,4
1. Środki trwałe	9818524	2702182	7116342	15146563	3135174	12011389	4895047	68,8
1.1 Grunty	5409233	136540	5272693	7956744	150193	7806551	2533858	48,1
1.2 Budynki, lokale	2286279	1491116	795163	3074583	1604718	1469865	674702	84,9
1.3 Obiekty inżynierii lądowej i wodnej	605411	391607	213804	1524910	442413	1082497	868693	406,3
1.4 Urządzenia techniczne i maszyny	397887	200194	197693	490583	242351	248232	50539	25,6
1.5 Środki transportu	679865	361349	318516	679865	453912	225953	-92563	-29,1
1.6 Inne środki trwałe	439849	121376	318473	1419878	241587	1178291	859818	270,0
2. Inwestycje rozpoczęte (środki trwałe w budowie)	1720912	0	1720912	11173818	0	11173818	9452906	549,3
3. Środki przekazane na poczet inwestycji	0	0	0	0	0	0	0	0,0

143 Miejskie Przedsiębiorstwo Komunikacji, Sp. z o.o. w Kielcach Kielce, ul. Jagiellońska 92	Stan na dzień 30 czerwca 2006 roku			Stan na dzień 30 czerwca 2007 roku			Zmiana wartości (7-4)	Zmiana wartości w % (8:4)
	Wartość brutto	Umorzenie	Wartość netto	Wartość brutto	Umorzenie	Wartość netto		
1	2	3	4	5	6	7	8	9
II. RZECZOWE AKTYWA TRWAŁE	29569841	10426861	19142980	31468686	12801648	18667038	-475942	-2,5
1. Środki trwałe	29569841	10426861	19142980	31468686	12801648	18667038	-475942	-2,5
1.1 Grunty	2575095	0	2575095	3212301	15930	3196371	621276	24,1
1.2 Budynki, lokale	3719511	419914	3299597	3719511	519321	3200190	-99407	-3,0
1.3 Obiekty inżynierii lądowej i wodnej	1440391	276189	1164202	1439391	339485	1099906	-64296	-5,5
1.4 Urządzenia techniczne i maszyny	1310589	747316	563273	1362947	925956	436991	-126282	-22,4
1.5 Środki transportu	19690623	8272536	11418087	20937053	10274401	10662652	-755435	-6,6
1.6 Inne środki trwałe	833632	710906	122726	797483	726555	70928	-51798	-42,2
2. Inwestycje rozpoczęte (środki trwałe w budowie)	0	0	0	0	0	0	0	0,0
3. Środki przekazane na poczet inwestycji	0	0	0	0	0	0	0	0,0

144 Kieleckie Towarzystwo Budownictwa Społecznego Sp. z o.o. Kielce, ul. Mickiewicza 5	Stan na dzień 30 czerwca 2006 roku			Stan na dzień 30 czerwca 2007 roku			Zmiana wartości (7-4)	Zmiana wartości w % (8:4)
	Wartość brutto	Umorzenie	Wartość netto	Wartość brutto	Umorzenie	Wartość netto		
1	2	3	4	5	6	7	8	9
II. RZECZOWE AKTYWA TRWAŁE	48001481	1900633	46100848	54004928	2351422	51653506	5552658	12
1. Środki trwałe	46981409	1900633	45080776	54004928	2351422	51653506	6572730	15
1.1 Grunty	1891636	0	1891636	1891636	0	1891636	0	0
1.2 Budynki, lokale	40947963	1432028	39515935	47970062	1742065	46227997	6712062	17
1.3 Obiekty inżynierii lądowej i wodnej	3176031	219372	2956659	3176031	290834	2885197	-71462	-2
1.4 Urządzenia techniczne i maszyny	955321	244532	710789	956741	312352	644389	-66400	-9
1.5 Środki transportu	0	0	0	0	0	0	0	0
1.6 Inne środki trwałe	10458	4701	5757	10458	6171	4287	-1470	-26
2. Inwestycje rozpoczęte (środki trwałe w budowie)	1020072	0	1020072	0	0	0	-1020072	-100
3. Środki przekazane na poczet inwestycji	0	0	0	0	0	0	0	0

INFORMACJA O STANIE MIENIA KOMUNALNEGO MIASTA KIELCE

145 Przedsiębiorstwo Gospodarki Odpadami, Sp. z o.o. Kielce, ul. Piekoszowska 390	Stan na dzień 30 czerwca 2006 roku			Stan na dzień 30 czerwca 2007 roku			Zmiana wartości (7-4)	Zmiana wartości w % (8:4)
	Wartość brutto	Umorzenie	Wartość netto	Wartość brutto	Umorzenie	Wartość netto		
1	2	3	4	5	6	7	8	9
II. RZECZOWE AKTYWA TRWAŁE	10465475	3510525	6954950	11232393	4017186	7215207	260257	3,7
1. Środki trwałe	10122122	3510525	6611597	10474602	4017186	6457416	-154181	-2,3
1.1 Grunty	797400	51427	745973	837301	62447	774854	28881	3,9
1.2 Budynki, lokale	559133	176273	382860	564222	216585	347637	-35223	-9,2
1.3 Obiekty inżynierii lądowej i wodnej	4735186	949613	3785573	4741312	1203935	3537377	-248196	-6,6
1.4 Urządzenia techniczne i maszyny	2858845	1318719	1540126	3154782	1440797	1713985	173859	11,3
1.5 Środki transportu	411092	294540	116552	411092	342827	68265	-48287	-41,4
1.6 Inne środki trwałe	760466	719953	40513	765893	750595	15298	-25215	-62,2
2. Inwestycje rozpoczęte (środki trwałe w budowie)	343353	0	343353	757791	0	757791	414438	120,7
3. Środki przekazane na poczet inwestycji	0	0	0	0	0	0	0	0

146 Rejonowe Przedsiębiorstwo Zieleni, Sp. z o.o. Kielce, ul. Lecha 11A	Stan na dzień 30 czerwca 2006 roku			Stan na dzień 30 czerwca 2007 roku			Zmiana wartości (7-4)	Zmiana wartości w % (8:4)
	Wartość brutto	Umorzenie	Wartość netto	Wartość brutto	Umorzenie	Wartość netto		
1	2	3	4	5	6	7	8	9
II. RZECZOWE AKTYWA TRWAŁE	8212249	3905750	4306499	8414278	4293262	4121016	-185483	-4,3
1. Środki trwałe	8212249	3905750	4306499	8414278	4293262	4121016	-185483	-4,3
1.1 Grunty	2942903	513697	2429206	2942903	656513	2286390	-142816	-5,9
1.2 Budynki, lokale	1949297	861799	1087498	1949297	910245	1039052	-48446	-4,5
1.3 Obiekty inżynierii lądowej i wodnej	433416	409923	23493	435110	414065	21045	-2448	-10,4
1.4 Urządzenia techniczne i maszyny	1610406	1189983	420423	1635118	1312199	322919	-97504	-23,2
1.5 Środki transportu	1213188	869276	343912	1338230	934903	403327	59415	17,3
1.6 Inne środki trwałe	63039	61072	1967	113620	65337	48283	46316	2354,7
2. Inwestycje rozpoczęte (środki trwałe w budowie)	0	0	0	0	0	0	0	0
3. Środki przekazane na poczet inwestycji	0	0	0	0	0	0	0	0

148 Szpital Kielecki, Sp. z o.o. Kielce, ul. Kościuszki 25	Stan na dzień 30 czerwca 2006 roku			Stan na dzień 30 czerwca 2007 roku			Zmiana wartości (7-4)	Zmiana wartości w % (8:4)
	Wartość brutto	Umorzenie	Wartość netto	Wartość brutto	Umorzenie	Wartość netto		
1	2	3	4	5	6	7	8	9
II. RZECZOWE AKTYWA TRWAŁE	0	0	0	3080539	902221	2178318	2178318	2178318,0
1. Środki trwałe	0	0	0	3080539	902221	2178318	2178318	2178318,0
1.1 Grunty	0	0	0	0	0	0	0	0,0
1.2 Budynki, lokale	0	0	0	0	0	0	0	0,0
1.3 Obiekty inżynierii lądowej i wodnej	0	0	0	0	0	0	0	0,0
1.4 Urządzenia techniczne i maszyny	0	0	0	226920	94154	132766	132766	132766,0
1.5 Środki transportu	0	0	0	0	0	0	0	0,0
1.6 Inne środki trwałe	0	0	0	2853619	808067	2045552	2045552	2045552,0
2. Inwestycje rozpoczęte (środki trwałe w budowie)	0	0	0	0	0	0	0	0
3. Środki przekazane na poczet inwestycji	0	0	0	0	0	0	0	0

ROZDZIAŁ III

DOCHODY Z MIENIA

Informacje zamieszczone w niniejszym rozdziale obejmują dane w zakresie gospodarowania nieruchomościami z zasobów Miasta Kielce oraz dochodów z majątku Miasta Kielce realizowanych przez Urząd Miasta Kielce.

TABELA Nr 54. Zasób nieruchomości Miasta Kielce z podziałem na rodzaje gruntów w granicach administracyjnych Miasta Kielce wg stanu na dzień 30 czerwca 2006 roku oraz na dzień 30 czerwca 2007 roku

(IMK 128)

Rodzaj gruntu	Powierzchnia [w m ²] w roku 2006		Powierzchnia [w m ²] w roku 2007	
	Własność	Współwłasność	Własność	Współwłasność
1	2	3	4	5
1. Grunty orne	3347352	2648	3380000	0
2. Sady	0	0	0	0
3. Łąki trwałe	220000	0	230000	0
4. Pastwiska trwałe	350000	0	349969	31
5. Grunty rolne zabudowane	20000	0	20000	0
6. Grunty pod stawami	0	0	0	0
7. Grunty pod urządzeniami melioracji wodnych szczegółowych	10000	0	9952	48
8. Lasy	880000	0	890000	0
9. Grunty zadrzewione i zakrzewione	70000	0	80000	0
10. Tereny mieszkaniowe	1081157	38843	970973	69027
11. Tereny przemysłowe	92800	27200	109904	96
12. Tereny zabudowane, pozostałe	1324380	15620	1331407	8593
13. Zurbanizowane tereny niezabudowane	240138	9862	253015	6985
14. Tereny rekreacyjno-wypoczynkowe	1620000	0	1647387	2613
15. Użytki kopalne	0	0	0	0
16. Tereny komunikacyjne	1536275	3725	1538918	1082
17. Użytki ekologiczne	30000	0	30000	0
18. Tereny różne	164788	5212	270000	0
19. Nieużytki	206997	13003	220000	0
20. Grunty pokryte wodami powierzchniowymi	10000	0	10000	0
21. Grunty znajdujące się pod wodami w wyniku użytkowania urządzeń wodnych	0	0	0	0
RAZEM	11203887	116113	11341525	87046

TABELA Nr 55. Zasób nieruchomości Miasta Kielce z podziałem na rodzaje gruntów poza granicami administracyjnymi Miasta Kielce wg stanu na dzień 30 czerwca 2006 roku oraz na dzień 30 czerwca 2007 roku

(IMK 128A)

Rodzaj gruntu	Powierzchnia [w m ²] w roku 2006		Powierzchnia [w m ²] w roku 2007	
	Własność	Współwłasność	Własność	Współwłasność
1	2	3	4	5
1. Grunty orne	0	0	1407787	0
2. Sady	0	0	2400	0
3. Łąki trwałe	0	0	182800	0
4. Pastwiska trwałe	0	0	65300	0
5. Grunty rolne zabudowane	0	0	0	0
6. Grunty pod stawami	0	0	0	0
7. Grunty pod urządzeniami melioracji wodnych szczegółowych	0	0	0	0
8. Lasy	0	0	135200	0
9. Grunty zadrzewione i zakrzewione	0	0	10900	0
10. Tereny mieszkaniowe	0	0	600	0
11. Tereny przemysłowe	0	0	0	0
12. Tereny zabudowane, pozostałe	0	0	0	0
13. Zurbanizowane tereny niezabudowane	0	0	0	0
14. Tereny rekreacyjno-wypoczynkowe	0	0	0	0
15. Użytki kopalne	0	0	0	0
16. Tereny komunikacyjne	0	0	29200	0
17. Użytki ekologiczne	0	0	0	0
18. Tereny różne	0	0	0	0
19. Nieużytki	0	0	7700	0
20. Grunty pokryte wodami powierzchniowymi	0	0	700	0
21. Grunty znajdujące się pod wodami w wyniku użytkowania urządzeń wodnych	0	0	0	0
RAZEM	0	0	1842587	0

TABELA Nr 56. Powierzchnia nieruchomości będących w posiadaniu Miasta Kielce i jednostek organizacyjnych Miasta Kielce.

(IMK 133)

Forma władania	Powierzchnia gruntu [w ha] Stan na dzień 30 czerwca 2007
1	2
1. Posiadanie samoistne	26,5476
2. Posiadanie zależne	0
a) Użytkowanie	0
b) Najem	0
c) Dzierżawa	0
d) Inne	0
RAZEM	26,5476

TABELA Nr 57. Sprzedaż lokali komunalnych oraz garaży komunalnych wg stanu na dzień 30 czerwca 2006 roku oraz na dzień 30 czerwca 2007 roku (IMK 129)

Rodzaj lokalu	Stan na dzień 30 czerwca 2006 roku		Stan na dzień 30 czerwca 2007 roku		Zmiana ilości (4-2)	Zmiana wartości (5-3)
	Liczba lokali	Kwota w zł	Liczba lokali	Kwota w zł		
1	2	3	4	5	6	7
Sprzedaż mieszkań	126	1304931	246	2825060	120	1520129
Sprzedaż lokali użytkowych	1	376108	15	4511492	14	4135384
Sprzedaż garaży	0	0	3	26980	3	26980

WYKRES Nr 28. Sprzedaż lokali komunalnych oraz garaży komunalnych wg stanu na dzień 30 czerwca 2006 roku i dzień 30 czerwca 2007 roku

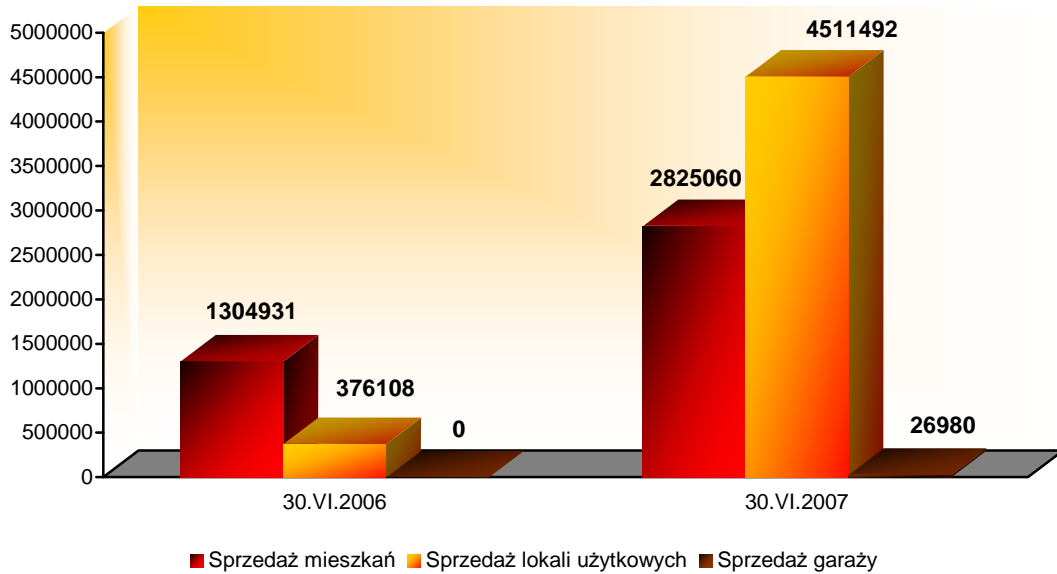


TABELA Nr 58. Sprzedaż nieruchomości Miasta Kielce i przekształcenie prawa użytkowania wieczystego w prawo własności (bez lokali komunalnych i garaży komunalnych) wg stanu na dzień 30 czerwca 2006 roku oraz na dzień 30 czerwca 2007 roku (IMK 129)

Stan na 30 czerwca 2006 roku		Stan na 30 czerwca 2007 roku		Zmiana powierzchni (3-1)	Zmiana wartości (4-2)
Powierzchnia w m ²	Kwota w zł	Powierzchnia w m ²	Kwota w zł		
1	2	3	4	5	6
731994	7166986	1351415	21759659	619421	14592673

Uwaga: kwoty w kol. kol. 2 i 4 dot. przekształcenia prawa użytkowania wieczystego w prawo własności są sumą opłat ustalonych w decyzjach administracyjnych.

WYKRES Nr 29. Sprzedaż nieruchomości Miasta Kielce i przekształcenie prawa użytkowania wieczystego w prawo własności (bez lokali komunalnych i garaży komunalnych) wg stanu na dzień 30 czerwca 2006 roku i dzień 30 czerwca 2007 roku.

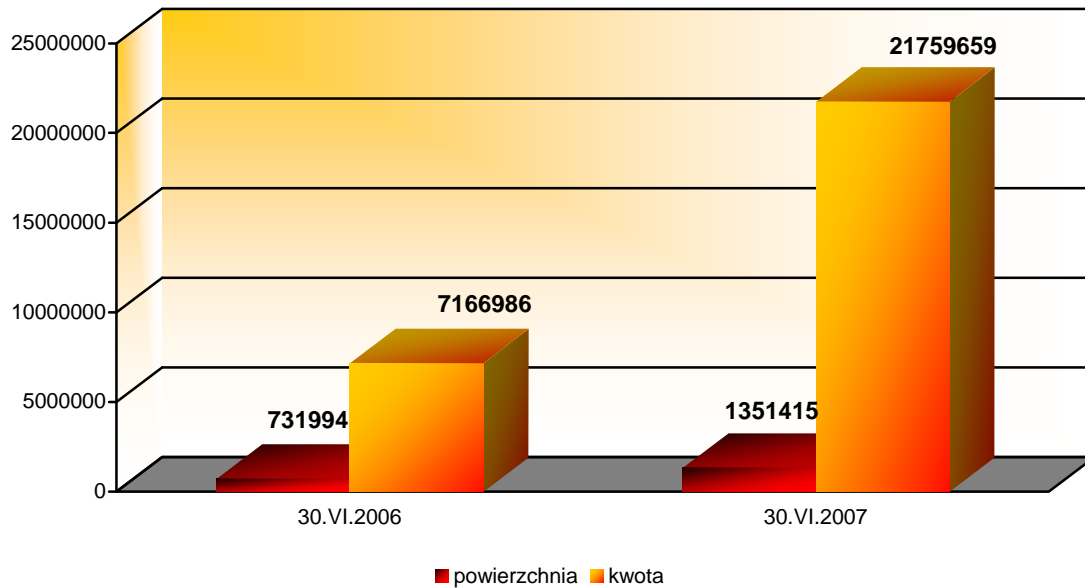


TABELA Nr 59. Oddawanie nieruchomości Miasta Kielce w użytkowanie wieczyste wg stanu na dzień 30 czerwca 2006 roku oraz na dzień 30 czerwca 2007 roku (IMK 130)

Stan na dzień 30 czerwca 2006 roku			Stan na dzień 30 czerwca 2007 roku			Zmiana wartości		Zmiana powierzchni
Kwota I opłaty w zł	Kwota opłaty rocznej w zł	Powierzchnia w m ²	Kwota I opłaty w zł	Kwota opłaty rocznej w zł	Powierzchnia w m ²	Opłaty I (4-1)	Opłaty rocznej (5-2)	powierzchni (6-3)
1	2	3	4	5	6	7	8	9
95032,48	26375,57	13972	11877,54	3999,92	94280	-83154,94	-22375,67	80308

TABELA Nr 60. Oddawanie nieruchomości Miasta Kielce w dzierżawę wg stanu na dzień 30 czerwca 2006 roku oraz na dzień 30 czerwca 2007 roku (IMK 130)

Cel dzierżawy	Stan na dzień 30 czerwca 2006 roku		Stan na dzień 30 czerwca 2007 roku		Zmiana wartości (5-3)
	Powierzchnia [w m ²]	Wartość (dochód) [w zł]	Powierzchnia [w m ²]	Wartość (dochód) [w zł]	
1	2	3	4	5	6
1. Działalność handlowa	10570	814771,56	30302,40	927516,60	112745,04
2. Usługi dla ludności	3818	9776,88	6289	47748,60	37971,72
3. Parking strzeżony	9380	152402,40	11371	171996,96	19594,56
4. Komis samochodowy	0	0	0	0	0
5. Stacje tankowania gazem	1049	60541,16	400	28800,00	-31741,16
6. Boksy garażowe i miejsca postojowe dla samochodów osobowych	120	2196,00	653	15385,20	13189,20
7. Drogi dojazdowe, dojścia, schody	1504	7767,36	1421	6973,20	-794,16
8. Przemysłowo - składowe	2595	18995,40	982	7188,24	-11807,16
9. Widowiskowo - rozrywkowe	33770	634,40	16885	317,20	-317,20
10. Budownictwo mieszkaniowe i ogrody przydomowe	14637,14	20693,75	22939	32423,87	11730,12
11. Uprawy rolne, sadownicze i kwiatowe	12311	1328,05	68279	1328,19	-0,14
12. Działalność handlowa sezonowa	86	1864,16	64	5162,92	3298,76
13. Targowisko	21829	159788,28	21829	159788,28	0
14. Parking z zapleczem budowy	4034	29528,88	4043	29528,88	0
15. Baza transportowo- techniczna	23628	17295,70	23628	17295,70	0
16. Reklama	22	8696,16	52	20554,56	11858,40
17. Działalność rekreacyjno - sportowa	15400	14000,76	143074	111937,44	97936,68
18. Działalność mieszana	4319	105162,12	30810	524196,96	419034,84
RAZEM	159072,14	1425443,02	325510,40	2108142,52	682699,50

Uwaga: wartości z kol. 3 i 6 są sumą czynszów ustalonych w umowach dzierżawy.

WYKRES Nr 30. Dochód z tytułu dzierżawy nieruchomości Miasta Kielce wg stanu na dzień 30 czerwca 2007 roku.

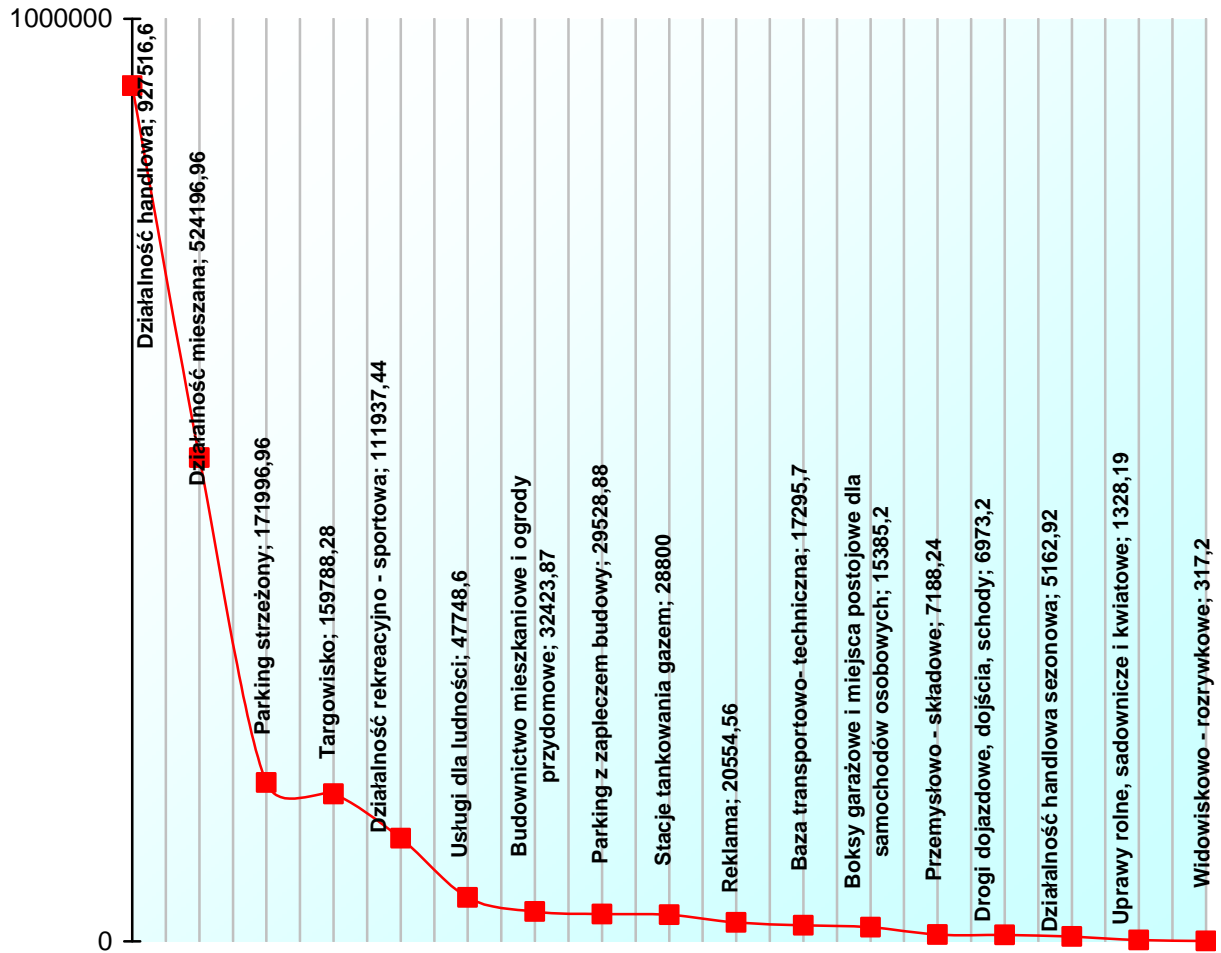


TABELA Nr 61. Powierzchnia nieruchomości Miasta Kielce oddanych w trwały zarząd wg stanu na dzień 30 czerwca 2006 roku oraz na dzień 30 czerwca 2007 roku

(IMK 131)

[w ha]

Stan na dzień 30 czerwca 2006 roku	Stan na dzień 30 czerwca 2007 roku	Zmiana powierzchni (2-1)
1	2	3
51,3092	57,8757	6,5665

TABELA Nr 62. Powierzchnia nieruchomości Miasta Kielce oddanych w użyczenie wg stanu na dzień 30 czerwca 2006 roku oraz na dzień 30 czerwca 2007 roku

(IMK 131)

[w ha]

Stan na dzień 30 czerwca 2006 roku	Stan na dzień 30 czerwca 2007 roku	Zmiana powierzchni (2-1)
1	2	3
16,5474	28,9616	12,4142

WYKRES Nr 31. Grunty Miasta Kielce oddane w trwały zarząd, użyczenie, użytkowanie wieczyste i dzierżawę wg stanu na dzień 30 czerwca 2006 roku oraz na dzień 30 czerwca 2007 roku

w ha

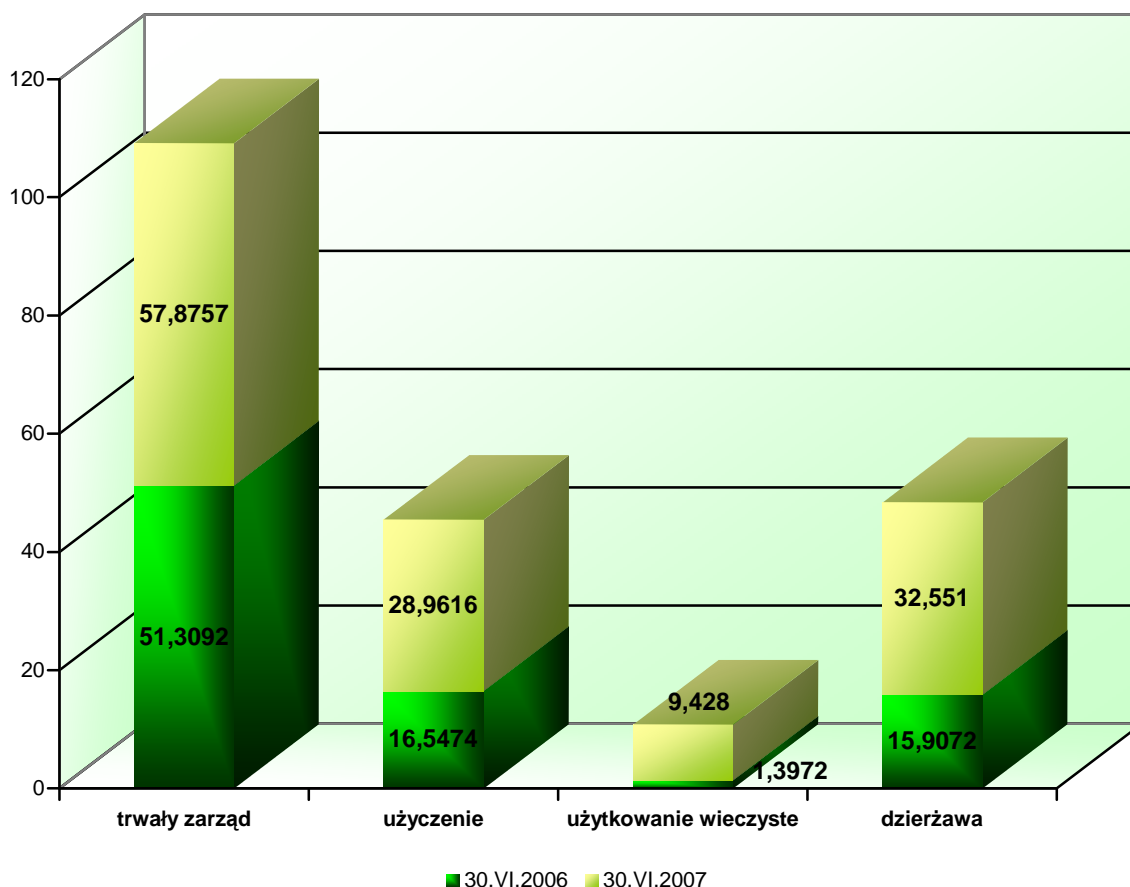


TABELA Nr 63. Udostępnienie nieruchomości stanowiących własność Miasta Kielce pod budowę urządzeń infrastruktury technicznej wg stanu na dzień 30 czerwca 2006 roku oraz na dzień 30 czerwca 2007 roku

(IMK 131)

Stan na dzień 30 czerwca 2006 roku			Stan na dzień 30 czerwca 2007 roku		
Liczba umów	Liczba działek	Kwota odszkodowania [w zł]	Liczba umów	Liczba działek	Kwota odszkodowania [w zł]
59	118	130 916,94	22	27	8 550,00

Uwaga: w kol. „kwota odszkodowania” wpisano kwotę wynagrodzenia stosownie do zaistniałych sytuacji prawnych objętych umowami. Wynagrodzenie określone w umowach jest tożsame z kolumną.

TABELA Nr 64. Pozostałe formy gospodarowania mieniem Miasta Kielce wg stanu na dzień 30 czerwca 2006 roku oraz na dzień 30 czerwca 2007 roku

(IMK 131)

Forma prawna	Stan na dzień 30 czerwca 2006 roku		Stan na dzień 30 czerwca 2007 roku		Zmiana wartości (5-3)
	Powierzchnia w m ²	Wartość (dochód) [w zł]	Powierzchnia [w m ²]	Wartość (dochód) [w zł]	
1	2	3	4	5	6
Czasowe zajęcie nieruchomości	7 691,10	130 916,94*	3 736,50	41 109,50	89 807,44*
Ustanowienie służebności	1252,28 ** oraz udział 775/1000 cz w działkach o pow. 80,25	1790,09	32 351	3 824,96	2 034,87
Prawo do używania nazwy Miasto Kielce oraz herbu	0	0	0	0	0
Bezumowne korzystanie	6134	86 000	44059	260203,12	174203,12
Czasowe udostępnianie dla celów handlowo-usługowych	0	0	64	5 162,92	5 162,92
Inne formy	0	0	0	0	0

* wartości z kol. 3 i 6 są sumą wynagrodzeń ustalonych w umowach.

** powierzchnia wyliczona graficznie, ponieważ przy ustanowieniu służebności nie wydziela się geodezyjnie działki z określoną powierzchnią.

TABELA Nr 65. Wpływy z tytułu gospodarowania mieniem Miasta Kielce wg stanu na dzień 30 czerwca 2006 roku oraz na dzień 30 czerwca 2007 roku

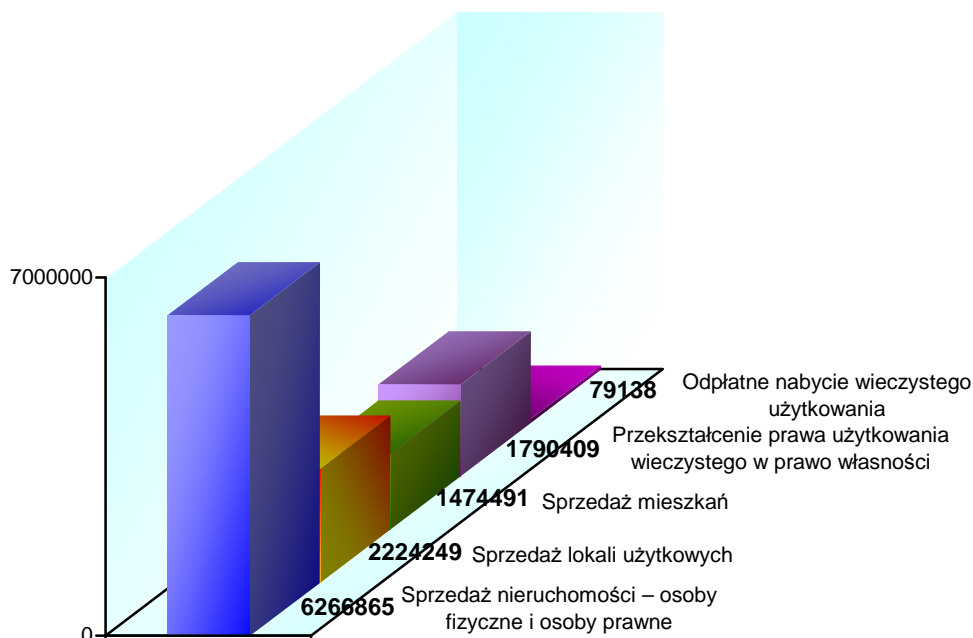
(IMK 134)

w zł

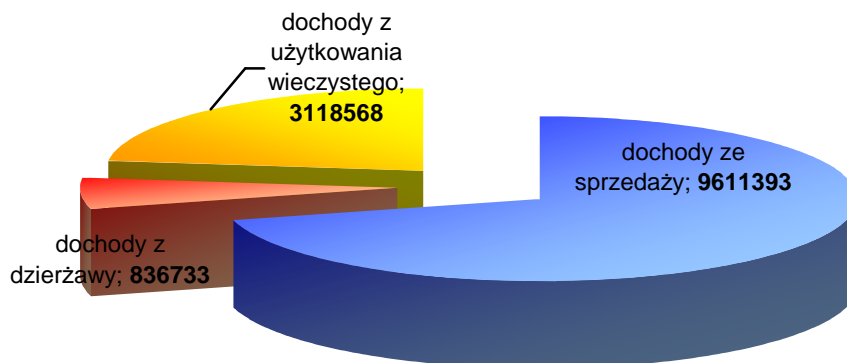
Dochody z mienia	Plan na 2006 rok	Wykonanie na dzień 30 czerwca 2006 rok	Wykonanie na dzień 31 grudnia 2006 rok	Plan na 2007 rok	Wykonanie na dzień 30 czerwca 2007 rok	Przewidywane wykonanie na dzień 31 grudnia 2007 rok
1 DOCHODY ZE SPRZEDAŻY, w tym:						
Sprzedaż nieruchomości – osoby fizyczne i osoby prawne	13963117	3940989	10336313	22000000	6266865	12000000
Sprzedaż lokali użytkowych	5000000	-	2287243	3000000	2224249	4000000
Sprzedaż mieszkań	1500000	664404	2014973	1500000	1474491	2200000
Przekształcenie prawa użytkowania wieczystego w prawo własności	1300000	1017908	1859682	1200000	1790409	2400000
Odpłatne nabycie wieczystego użytkowania	0	517672	585121	0	79138	100000
RAZEM	21763117	6140973	17083332	27700000	11835152	20700000
2 DOCHODY Z DZIERŻAWY, w tym:						
Dzierżawa gruntów komunalnych	980000	585146	1403845	1030000	817699	1200000
Dzierżawa targowisk miejskich	0	0	0	0	0	0
Inne wpływy (min leasing, bezumowne korzystanie, czasowe zajęcie, itp)	20000	25970	38304	35000	19034	35000
RAZEM	1000000	611116	1442149	1065000	836733	1235000
3 DOCHODY Z UŻYTKOWANIA WIECZYSTEGO, w tym:						
Użytkowanie wieczyste, użytkowanie, trwałe zarząd – I opłaty oraz opłaty roczne, zniesienie współwłasności	5134000	2941284	5512587	4146989	3118568	5137600
RAZEM	5134000	2941284	5512587	4146989	3118568	5137600
OGÓŁEM DOCHODY Z MIENIA	27897117	9693373	24038068	32911989	15790453	27072600

WYKRES Nr 32. Wpływy ze sprzedaży nieruchomości Miasta Kielce wg stanu na dzień 30 czerwca 2007 roku

w zł



WYKRES Nr 33. Wpływy z tytułu gospodarowania mieniem Miasta Kielce wg stanu na dzień 30 czerwca 2007 roku w zł



ROZDZIAŁ IV

INNE INFORMACJE

DOTYCZĄCE MIENIA KOMUNALNEGO MIASTA KIELCE

TABELA Nr 66. Zasoby mieszkaniowe oraz wpływy z czynszów lokali mieszkalnych i użytkowych w zasobach będących własnością lub pozostających we współwłasności Miasta Kielce wg stanu na dzień 30 czerwca 2006 roku oraz na dzień 30 czerwca 2007 roku (IMK 135)

ZASOBY MIESZKANIOWE		
Wyszczególnienie	Stan na dzień 30 czerwca 2006 rok	Stan na dzień 30 czerwca 2007 rok
1	2	3
1. WŁASNOŚĆ MIASTA KIELCE		
Ilość budynków ogółem	162	175
<i>w tym:</i>		
– budynki mieszkalne	98	108
– budynki użytkowe	64	67
Ilość lokali ogółem	1676	1810
<i>w tym:</i>		
– lokali mieszkalnych	1341	1431
– lokali użytkowych	335	379
Powierzchnia ogółem (w m²)	105605,23	116493,08
<i>w tym:</i>		
– lokali mieszkalnych	44475,55	48917
– lokali użytkowych	61129,68	67576,08
2. WSPÓŁWLASNOŚĆ MIASTA KIELCE		
Ilość budynków ogółem	17	15
<i>w tym:</i>		
– budynki mieszkalne	13	15
– budynki użytkowe	4	0
Ilość lokali ogółem	145	125
<i>w tym:</i>		
– lokali mieszkalnych	124	116
– lokali użytkowych	21	9
Powierzchnia ogółem (w m²)	12137	5665
<i>w tym:</i>		
– lokali mieszkalnych	6139	5361
– lokali użytkowych	5998	304
3. WŁASNOŚĆ MIASTA KIELCE W BUDYNKACH POZOSTAJĄCYCH W ZARZĄDZIE WSPÓLNOT MIESZKANIOWYCH, SPÓŁDZIELNI MIESZKANIOWYCH I IN.		
– ilość lokali mieszkalnych	4841	4626
– powierzchnia lokali mieszkalnych (w m ²)	201341	189718
– ilość lokali użytkowych	264	252
– powierzchnia lokali użytkowych (w m ²)	20267	18705
WPLYWY		
Wyszczególnienie	Stan na dzień 31 grudnia 2006 roku	Stan na dzień 30 czerwca 2007 roku
Czynsze z lokali mieszkalnych	7545100,68	3701578,84
Czynsze z lokali użytkowych	7926450	1845383

TABELA Nr 67. Informacja w zakresie nabywania nieruchomości na rzecz Miasta Kielce wg stanu na dzień 30 czerwca 2006 roku oraz na dzień 30 czerwca 2007 roku

(IMK 132)

Tryb nabycia	Stan na dzień 30 czerwca 2006 roku		Stan na dzień 30 czerwca 2007 roku	
	Powierzchnia nabytego gruntu [w ha]	Wartość nabytego gruntu (w zł)	Powierzchnia nabytego gruntu [w ha]	Wartość nabytego gruntu (w zł)
1	2	3	4	5
1. Pierwokup	0,0089	3729,00	0,1533	58506,00
2. Przejęcie za zobowiązania podatkowe	0,1214	380752,00	0,7566	11451,00
3. Zakup	0,8555	428494,00	4,5175	5072500,00
4. Zamiana	1,5751	587876,00	2,5223	4320669,00
5. Zrzeczenie	0,1879	0	0	0
6. Spadek	0	0	0	0
7. Darowizna	3,4351	36382,00	9,8480	11235400,00
8. Inne formy nabycia	0,6738	304463,00	0,4214	168560,00
9. Komunalizacja	7,6435	229305,00	8,0265	240795,00
10. Zakup – Regionalny Port Lotniczy Kielce	0	0	184,2587	5380053,00
RAZEM	14,5012	1971001,00	210,5043	26487934,00

WYKRES Nr 34. Wartość i powierzchnia nabytych nieruchomości na rzecz Miasta Kielce wg stanu na dzień 30 czerwca 2006 roku oraz na dzień 30 czerwca 2007 roku

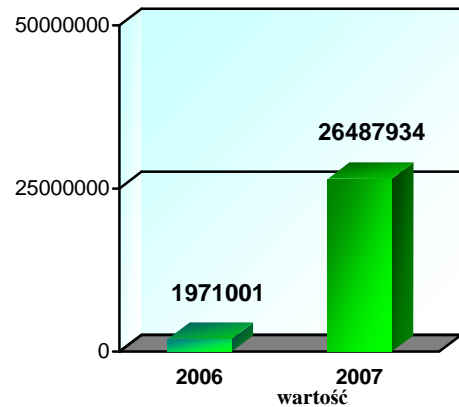
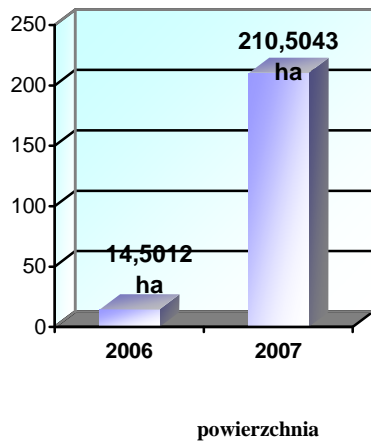


TABELA Nr 68. Wartość księgowa gruntów stanowiących własność, współwłasność oraz będących w użytkowaniu wieczystym Miasta Kielce wg stanu na dzień 30 czerwca 2006 roku oraz na dzień 30 czerwca 2007 roku (IMK 136)

Grundy	Stan na dzień 30 czerwca 2006 roku		Stan na dzień 30 czerwca 2007 roku	
	Powierzchnia w m ²	Wartość księgowa w zł	Powierzchnia w m ²	Wartość księgowa w zł
1	2	3	4	5
1. Grunty stanowiące własność, współwłasność i będące w użytkowaniu wieczystym Miasta Kielce w granicach administracyjnych miasta, w tym:	16209285	135380433	14871497	128445368
— Grunty stanowiące własność Miasta Kielce	16007012	133691043	14679712	126781290
— Grunty stanowiące współwłasność Miasta Kielce	116113	969780	97907	821161
— Grunty będące w użytkowaniu wieczystym Miasta Kielce	86160	719610	93878	842917
2. Grunty stanowiące własność, współwłasność i będące w użytkowaniu wieczystym Miasta Kielce poza granicami administracyjnymi miasta, w tym:	0	0	1842587	5380053
— Grunty stanowiące własność Miasta Kielce	0	0	18425807	5380053
— Grunty stanowiące współwłasność Miasta Kielce	0	0	0	0
— Grunty będące w użytkowaniu wieczystym Miasta Kielce	0	0	0	0
OGÓLEM GRUNTY MIASTA KIELCE (1+2)	16209285	135380433	16714084	133825421

TABELA Nr 69. Obiekty inżynierskie Miasta Kielce wg stanu na dzień 30 czerwca 2006 roku oraz na dzień 30 czerwca 2007 roku

(IMK 027)

Rodzaj obiektu	Ilość w sztukach wg stanu na dzień		powierzchnia w m ² wg stanu na dzień	
	30 czerwca 2006 roku	30 czerwca 2007 roku	30 czerwca 2006 roku	30 czerwca 2007 roku
1	2	3	4	5
1. Mosty	30	30	5224	5260
2. Tunele	0	0	0	0
3. Przepusty	0	2	0	77
4. Konstrukcje oporowe	0	0	0	0
5. Inne	25	27	15031	15984

TABELA Nr 70. Obiekty kanalizacyjne Miasta Kielce wg stanu na dzień 30 czerwca 2006 roku oraz na dzień 30 czerwca 2007 roku

(IMK 028)

Rodzaj obiektu	jm	Stan na dzień 30 czerwca 2006 roku	Stan na dzień 30 czerwca 2007 roku
1	2	3	4
1. Kanalizacja deszczowa	m	204087,5	213524,5
2. Rowy i ścieki	m	30149	30149
3. Studnie	szt.	5349	24
4. Zdroje	szt.	134	100
5. Fontanny	szt.	7	7
6. Kratki wodościekowe	szt.	3456	3692
7. Brodziki	szt.	5	5
8. Zraszacze	szt.	7	7
9. Pompownie wody	szt.	2	2
10. Pitniki	szt.	2	2
11. Rowy przydrożne	m	30004	30004
12. Oczyszczalnia ścieków	szt.	21	23
13. Szalety	szt.	9	9
14. Sieć wodociągowa	m	15419,25	15718,05
15. Kanalizacja sanitarna	m	27347	30734
16. Przepompownie ścieków	szt.	876	877
17. Inne	m	42289	44070

TABELA Nr 71. Tereny zagospodarowane zielenią wg stanu na dzień 30 czerwca 2006 roku oraz na dzień 30 czerwca 2007 roku

(IMK 029)

Wyszczególnienie	Stan na dzień 30 czerwca 2006 roku		Stan na dzień 30 czerwca 2007 roku	
	Powierzchnia w ha	Ilość obiektów w szt.	Powierzchnia w ha	Ilość obiektów w szt.
1	2	3	4	5
Parki	86,48	18	73,92	23
Zieleńce	3,85	5	0,87	2
Promenady	0	0	0	0
Bulwary	0	0	0	0
Ogrody botaniczne, zoologiczne, jordanowskie i zabytkowe	0	0	0	0
Cmentarze	0	0	27,3	3
Zieleń towarzysząca	143	4	143	4
Skwery	0	0	3,3	1
Inne	0	0	73,28	1

TABELA Nr 72. Dobra Kultury i zbiory biblioteczne stanowiące własność Miasta Kielce wg stanu na dzień 30 czerwca 2006 roku oraz na dzień 30 czerwca 2007 roku

(IMK 030)

Dobra kultury	Stan na dzień 30 czerwca 2006 roku		Stan na dzień 30 czerwca 2007 roku	
	Wartość [w zł]	Ilość [w szt.]	Wartość [w zł]	Ilość [w szt.]
1	2	3	4	5
Eksponaty historyczne	99258	384	327420	822
Eksponaty współczesne	1065712	6432	1891402	6644
Eksponaty etnograficzne	14234	1554	15921	1672

Zbiory biblioteczne	Stan na dzień 30 czerwca 2006 roku			Stan na dzień 30 czerwca 2007 roku		
	Wartość [w zł]	Ilość zbiorów	Ilość sztuk w zbiorze	Wartość [w zł]	Ilość zbiorów	Ilość sztuk w zbiorze
1	2	3	4	5	6	7
Książki (zwarłe)	2944350	319400	1068190	3191551	321685	1051690
Periodyki	55825	451	32239	57562	596	32473
Katalogi i inne specjalne	29163	1922	2587	30380	2067	2757
Zbiory specjalne	6903	3	433	6942	3	432
Wydawnictwa broszurowe	17607	2	2958	21431	3	5186
Zbiory archiwalne	2	96	100	2	96	100
Książka mówiona	5651	142	1091	10474	283	1768
Kroniki filmowe	5000	42	42	5000	42	42
Multi-media (płyty DVD i CD)	23622	80	1687	36595	84	2137
Zbiory audiowizualne (kasety video i magnetofonowe)	69520	1722	3917	70071	1726	3908
Programy komputerowe	440	3	12	15225	11	82
Inne	9978	17	8445	10527	9	8448

TABELA Nr 73. Obiekty inżynierskie stanowiące własność „Wodociągów Kieleckich”, Spółka z o. o. w Kielcach, położone na terenie Miasta Kielce wg stanu na dzień 30 czerwca 2006 roku oraz na dzień 30 czerwca 2007 roku

(IMK 141)

Rodzaj obiektu	Ilość w sztukach wg stanu na dzień		Powierzchnia w m ² wg stanu na dzień	
	30 czerwca 2006 roku	30 czerwca 2007 roku	30 czerwca 2006 roku	30 czerwca 2007 roku
1	2	3	4	5
1. Stacja uzdatniania wody	1	1	0	0
2. Pompownie wody	5	5	0	0
3. Hydroforownie wody	6	7	1426	1739
4. Oczyszczalnia ścieków	1	1	0	0
5. Inne	0	0	0	0

TABELA Nr 74. Obiekty kanalizacyjne stanowiące własność „Wodociągów Kieleckich”, Spółka z o. o. w Kielcach, położone na terenie Miasta Kielce wg stanu na dzień 30 czerwca 2006 roku oraz na dzień 30 czerwca 2007 roku

(IMK 142)

Rodzaj obiektu	jm	Stan na dzień	
		30 czerwca 2006 roku	30 czerwca 2007 roku
1	2	3	4
Studnie	szt.	21	21
Pompownie	szt.	5	5
Oczyszczalnia ścieków	szt.	1	1
Sieć wodociągowa	km	276,6	277
Magistrale wodociągowe	km	79,9	79,9
Sieć kanalizacyjna	km	233,9	233,9

SPIS TABEL

TABELA Nr 1.	Majątek Miasta Kielce (aktywa trwałe i aktywa obrotowe) na stanie miejskich jednostek organizacyjnych (jednostek budżetowych, gospodarstw pomocniczych, zakładów budżetowych, samorządowych instytucji kultury, samodzielnych publicznych zakładów opieki zdrowotnej, jednoosobowych spółek Miasta Kielce). wg stanu na dzień 30 czerwca 2006 roku oraz na dzień 30 czerwca 2007 roku.....	strona 6
TABELA Nr 2.	Wartości niematerialne i prawne wg stanu na dzień 30 czerwca 2006 roku oraz na dzień 30 czerwca 2007 roku.....	strona 9
TABELA Nr 3.	Wartość rzeczowych aktywów trwałych wg stanu na dzień 30 czerwca 2006 roku oraz na dzień 30 czerwca 2007 roku.....	strona 10
TABELA Nr 4.	Wartość oraz powierzchnia gruntów z uwzględnieniem prawa użytkowania wieczystego z podziałem na rodzaje wg stanu na dzień 30 czerwca 2006 roku oraz na dzień 30 czerwca 2007 roku.....	strona 12
TABELA Nr 5.	Wartość oraz powierzchnia gruntów Miasta Kielce z uwzględnieniem tytułów prawnych wg stanu na dzień 30 czerwca 2006 roku i dzień 30 czerwca 2007 roku.....	strona 16
TABELA Nr 6.	Wartość oraz ilość budynków i lokali z podziałem na rodzaje wg stanu na dzień 30 czerwca 2006 roku oraz na dzień 30 czerwca 2007 roku.....	strona 19
TABELA Nr 7.	Wartość oraz ilość obiektów inżynierii lądowej i wodnej z podziałem na rodzaje wg stanu na dzień 30 czerwca 2006 roku oraz na dzień 30 czerwca 2007 roku	strona 22
TABELA Nr 8.	Wartość oraz ilość maszyn i urządzeń technicznych z podziałem na podgrupy wg stanu na dzień 30 czerwca 2006 roku oraz na dzień 30 czerwca 2007 roku.....	strona 25-26
TABELA Nr 9.	Wartość oraz ilość środków transportu z podziałem na rodzaje wg stanu na dzień 30 czerwca 2006 roku oraz na dzień 30 czerwca 2007 roku.....	strona 29
TABELA Nr 10.	Wartość oraz ilość innych środków trwałych z podziałem na rodzaje wg stanu na dzień 30 czerwca 2006 roku oraz na dzień 30 czerwca 2007 roku.....	strona 31
TABELA Nr 11.	Zmiany w wartości środków trwałych (wg grup rodzajowych) w okresie od dnia 30 czerwca 2006 roku do dnia 30 czerwca 2007 roku	strona 33
TABELA Nr 12.	Wartość środków trwałych w budowie wg stanu na dzień 30 czerwca 2006 roku oraz na dzień 30 czerwca 2007 roku.....	strona 35
TABELA Nr 13.	Wartość środków przekazanych na poczet inwestycji wg stanu na dzień 30 czerwca 2006 roku oraz na dzień 30 czerwca 2007 roku	strona 35
TABELA Nr 14.	Wartość należności długoterminowych wg stanu na dzień 30 czerwca 2006 roku oraz na dzień 30 czerwca 2007 roku.....	strona 36
TABELA Nr 15.	Wartość długoterminowych aktywów finansowych wg stanu na dzień 30 czerwca 2006 roku oraz na dzień 30 czerwca 2007 roku	strona 36
TABELA Nr 16.	Długoterminowe rozliczenia międzyokresowe wg stanu na dzień 30 czerwca 2006 roku oraz na dzień 30 czerwca 2007 roku.....	strona 37
TABELA Nr 17.	Inne niż własność prawa majątkowe przysługujące Miastu Kielce wg stanu na dzień 30 czerwca 2006 roku oraz na dzień 30 czerwca 2007 roku.....	strona 37

TABELA Nr 18.	Zobowiązania zabezpieczone na majątku Miasta Kielce wg stanu na dzień 30 czerwca 2006 roku oraz na dzień 30 czerwca 2007 roku.....	strona 38
TABELA Nr 19.	Wartość środków trwałych i wartości niematerialnych i prawnych przyjętych w leasing, nie zaliczonych do aktywów trwałych wg stanu na dzień 30 czerwca 2006 roku oraz na dzień 30 czerwca 2007 roku.....	strona 38
TABELA Nr 20.	Wartość aktywów obrotowych wg stanu na dzień 30 czerwca 2006 roku oraz na dzień 30 czerwca 2007 roku.....	strona 39
TABELA Nr 21	Aktywa trwałe i obrotowe w jednostkach budżetowych wg stanu na dzień 30 czerwca 2006 roku oraz na dzień 30 czerwca 2007 roku.....	strona 43
TABELA Nr 22.	Wartość rzeczowych aktywów trwałych w poszczególnych jednostkach budżetowych wg stanu na dzień 30 czerwca 2006 roku oraz na dzień 30 czerwca 2007 roku.....	strona 44-74
TABELA Nr 23.	Aktywa trwałe i obrotowe w zakładach budżetowych wg stanu na dzień 30 czerwca 2006 roku oraz na dzień 30 czerwca 2007 roku.....	strona 76
TABELA Nr 24.	Wartość rzeczowych aktywów trwałych w poszczególnych zakładach budżetowych wg stanu na dzień 30 czerwca 2006 roku oraz na dzień 30 czerwca 2007 roku.....	strona 77-78
TABELA Nr 25.	Aktywa trwałe i obrotowe w gospodarstwach pomocniczych wg stanu na dzień 30 czerwca 2006 roku oraz na dzień 30 czerwca 2007 roku.....	strona 80
TABELA Nr 26.	Wartość rzeczowych aktywów trwałych w poszczególnych gospodarstwach pomocniczych wg stanu na dzień 30 czerwca 2006 roku oraz na dzień 30 czerwca 2007 roku.....	strona 81-82
TABELA Nr 27.	Aktywa trwałe i obrotowe w instytucjach kultury wg stanu na dzień 30 czerwca 2006 roku oraz na dzień 30 czerwca 2007 roku.....	strona 83
TABELA Nr 28.	Wartość rzeczowych aktywów trwałych w poszczególnych samorządowych instytucjach kultury wg stanu na dzień 30 czerwca 2006 roku oraz na dzień 30 czerwca 2007 roku.....	strona 84-86
TABELA Nr 29.	Aktywa trwałe i obrotowe w samodzielnych publicznych zakładach opieki zdrowotnej wg stanu na dzień 30 czerwca 2006 roku oraz na dzień 30 czerwca 2007 roku.....	strona 87
TABELA Nr 30.	Wartość rzeczowych aktywów trwałych w poszczególnych samodzielnych publicznych zakładach opieki zdrowotnej wg stanu na dzień 30 czerwca 2006 roku oraz na dzień 30 czerwca 2007 roku.....	strona 88-89
Tabela Nr 31.	Aktywa trwałe i obrotowe w jednoosobowych spółkach Miasta Kielce wg stanu na dzień 30 czerwca 2006 roku oraz na dzień 30 czerwca 2007 roku.....	strona 90
TABELA Nr 32.	Wartości niematerialne i prawne wg stanu na dzień 30 czerwca 2006 roku oraz na dzień 30 czerwca 2007 roku.....	strona 91
TABELA Nr 33.	Wartość rzeczowych aktywów trwałych wg stanu na dzień 30 czerwca 2006 roku oraz na dzień 30 czerwca 2007 roku.....	strona 92
TABELA Nr 34.	Wartość oraz powierzchnia gruntów z uwzględnieniem prawa użytkowania wieczystego z podziałem na rodzaje wg stanu na dzień 30 czerwca 2006 roku oraz na dzień 30 czerwca 2007 roku.....	strona 92
TABELA Nr 35.	Wartość oraz powierzchnia gruntów jednoosobowych spółek Miasta Kielce z uwzględnieniem tytułów prawnych wg stanu na dzień 30 czerwca 2006 roku oraz na dzień 30 czerwca 2007 roku.....	strona 93

TABELA Nr 36.	Wartość oraz ilość budynków i lokali z podziałem na rodzaje wg stanu na dzień 30 czerwca 2006 roku oraz na dzień 30 czerwca 2007 roku.....	strona 94
TABELA Nr 37.	Wartość oraz ilość obiektów inżynierii lądowej i wodnej z podziałem na rodzaje wg stanu na dzień 30 czerwca 2006 roku oraz na dzień 30 czerwca 2007 roku	strona 94
TABELA Nr 38.	Wartość oraz ilość maszyn i urządzeń technicznych z podziałem na podgrupy wg stanu na dzień 30 czerwca 2006 roku oraz na dzień 30 czerwca 2007 roku.....	strona 95-96
TABELA Nr 39.	Wartość oraz ilość środków transportu z podziałem na rodzaje wg stanu na dzień 30 czerwca 2006 roku oraz na dzień 30 czerwca 2007 roku.....	strona 97
TABELA Nr 40.	Wartość oraz ilość innych środków trwałych z podziałem na rodzaje wg stanu na dzień 30 czerwca 2006 roku oraz na dzień 30 czerwca 2007 roku.....	strona 98
TABELA Nr 41.	Zmiany w wartości środków trwałych (wg grup rodzajowych) w okresie od dnia 30 czerwca 2006 roku do dnia 30 czerwca 2007 roku	strona 99
TABELA Nr 42.	Wartość środków trwałych w budowie wg stanu na dzień 30 czerwca 2006 roku oraz na dzień 30 czerwca 2007 roku	strona 99
TABELA Nr 43.	Wielkość środków przekazanych na poczet inwestycji wg stanu na dzień 30 czerwca 2006 roku oraz na dzień 30 czerwca 2007 roku.....	strona 99
TABELA Nr 44.	Wartość należności długoterminowych wg stanu na dzień 30 czerwca 2006 roku oraz na dzień 30 czerwca 2007 roku.....	strona 99
TABELA Nr 45.	Wartość długoterminowych rozliczeń międzyokresowych wg stanu na dzień 30 czerwca 2006 roku oraz na dzień 30 czerwca 2007 roku.....	strona 100
TABELA Nr 46.	Wartość środków trwałych i wartości niematerialnych i prawnych przyjętych w leasing, nie zaliczonych do aktywów trwałych wg stanu na dzień 30 czerwca 2006 roku oraz na dzień 30 czerwca 2007 roku.....	strona 100
TABELA Nr 47.	Inne niż własność prawa majątkowe przysługujące spółce wg stanu na dzień 30 czerwca 2006 roku oraz na dzień 30 czerwca 2007 roku.....	strona 100
TABELA Nr 48.	Zobowiązania zabezpieczone na majątku spółki wg stanu na dzień 30 czerwca 2006 roku oraz na dzień 30 czerwca 2007 roku.....	strona 100
TABELA Nr 49.	Wartość aktywów obrotowych wg stanu na dzień 30 czerwca 2006 roku oraz na dzień 30 czerwca 2007 roku.....	strona 101
TABELA Nr 50.	Wartość udziałów lub akcji w jednoosobowych spółkach Miasta Kielce wg stanu na dzień 30 czerwca 2006 roku oraz na dzień 30 czerwca 2007 roku.....	strona 101
TABELA Nr 51.	Wartość udziałów lub akcji posiadanych przez Miasto Kielce w pozostałych spółkach wg stanu na dzień 30 czerwca 2006 roku oraz na dzień 30 czerwca 2007 roku	strona 102
TABELA Nr 52.	Wyniki finansowe jednoosobowych spółek Miasta Kielce oraz spółek, w których Miasto Kielce posiada udziały wg stanu na dzień 30 czerwca 2006 roku oraz na dzień 30 czerwca 2007 roku.....	strona 103
TABELA Nr 53.	Wartość rzeczowych aktywów trwałych w poszczególnych jednoosobowych spółkach Miasta Kielce wg stanu na dzień 30 czerwca 2006 roku oraz na dzień 30 czerwca 2007 roku.....	strona 104-105

TABELA Nr 54.	Zasób nieruchomości Miasta Kielce z podziałem na rodzaje gruntów w granicach administracyjnych Miasta Kielce wg stanu na dzień 30 czerwca 2006 roku oraz na dzień 30 czerwca 2007 roku.....	strona 106
TABELA Nr 55.	Zasób nieruchomości Miasta Kielce z podziałem na rodzaje gruntów poza granicami administracyjnymi Miasta Kielce wg stanu na dzień 30 czerwca 2006 roku oraz na dzień 30 czerwca 2007 roku.....	strona 107
TABELA Nr 56.	Powierzchnia nieruchomości będących w posiadaniu Miasta Kielce i jednostek organizacyjnych Miasta Kielce.....	strona 107
TABELA Nr 57.	Sprzedaż lokali komunalnych oraz garaży komunalnych wg stanu na dzień 30 czerwca 2006 roku oraz na dzień 30 czerwca 2007 roku.....	strona 108
TABELA Nr 58.	Sprzedaż nieruchomości Miasta Kielce i przekształcenie prawa użytkowania wieczystego w prawo własności (bez lokali komunalnych i garaży komunalnych) wg stanu na dzień 30 czerwca 2006 roku oraz na dzień 30 czerwca 2007 roku.....	strona 108
TABELA Nr 59.	Oddawanie nieruchomości Miasta Kielce w użytkowanie wieczyste wg stanu na dzień 30 czerwca 2006 roku oraz na dzień 30 czerwca 2007 roku.....	strona 109
TABELA Nr 60.	Oddawanie nieruchomości Miasta Kielce w dzierżawę wg stanu na dzień 30 czerwca 2006 roku oraz na dzień 30 czerwca 2007 roku.....	strona 109
TABELA Nr 61.	Powierzchnia nieruchomości Miasta Kielce oddanych w trwałą zarząd wg stanu na dzień 30 czerwca 2006 roku oraz na dzień 30 czerwca 2007 roku.....	strona 110
TABELA Nr 62.	Powierzchnia nieruchomości Miasta Kielce oddanych w użyczenie wg stanu na dzień 30 czerwca 2006 roku oraz na dzień 30 czerwca 2007 roku.....	strona 110
TABELA Nr 63.	Udostępnienie nieruchomości stanowiących własność Miasta Kielce pod budowę urządzeń infrastruktury technicznej wg stanu na dzień 30 czerwca 2006 roku oraz na dzień 30 czerwca 2007 roku.....	strona 111
TABELA Nr 64.	Pozostałe formy gospodarowania mieniem Miasta Kielce wg stanu na dzień 30 czerwca 2006 roku oraz na dzień 30 czerwca 2007 roku.....	strona 111
TABELA Nr 65.	Wpływy z tytułu gospodarowania mieniem Miasta Kielce wg stanu na dzień 30 czerwca 2006 roku oraz na dzień 30 czerwca 2007 roku.....	strona 112
TABELA Nr 66.	Zasoby mieszkaniowe oraz wpływy z czynszów lokali mieszkalnych i użytkowych w zasobach będących własnością lub pozostających we współwłasności Miasta Kielce wg stanu na dzień 30 czerwca 2006 roku oraz na dzień 30 czerwca 2007 roku.....	strona 114
TABELA Nr 67.	Informacja w zakresie nabywania nieruchomości na rzecz Miasta Kielce wg stanu na dzień 30 czerwca 2006 roku oraz na dzień 30 czerwca 2007 roku.....	strona 115
TABELA Nr 68.	Wartość księgowa gruntów stanowiących własność, współwłasność oraz będących w użytkowaniu wieczystym Miasta Kielce wg stanu na dzień 30 czerwca 2006 roku oraz na dzień 30 czerwca 2007 roku.....	strona 115
TABELA Nr 69.	Obiekty inżynierskie Miasta Kielce wg stanu na dzień 30 czerwca 2006 roku oraz na dzień 30 czerwca 2007 roku.....	strona 116

TABELA Nr 70.	Obiekty kanalizacyjne Miasta Kielce wg stanu na dzień 30 czerwca 2006 roku oraz na dzień 30 czerwca 2007 roku.....	strona 116
TABELA Nr 71.	Tereny zagospodarowane zielenią wg stanu na dzień 30 czerwca 2006 roku oraz na dzień 30 czerwca 2007 roku.....	strona 116
TABELA Nr 72.	Dobra Kultury i zbiory biblioteczne stanowiące własność Miasta Kielce wg stanu na dzień 30 czerwca 2006 roku oraz na dzień 30 czerwca 2007 roku.....	strona 117
TABELA Nr 73.	Obiekty inżynierskie stanowiące własność „Wodociągów Kieleckich”, Spółka z o. o. w Kielcach, położone na terenie Miasta Kielce wg stanu na dzień 30 czerwca 2006 roku oraz na dzień 30 czerwca 2007 roku.....	strona 117
TABELA Nr 74.	Obiekty kanalizacyjne stanowiące własność „Wodociągów Kieleckich”, Spółka z o. o. w Kielcach, położone na terenie Miasta Kielce wg stanu na dzień 30 czerwca 2006 roku oraz na dzień 30 czerwca 2007 roku.....	strona 117

SPIS WYKRESÓW

WYKRES Nr 1.	Struktura wartości netto majątku Miasta Kielce w układzie podmiotowym wg stanu na dzień 30 czerwca 2007 roku.....	strona 5
WYKRES Nr 2.	Struktura wartości aktywów trwałych i obrotowych Miasta Kielce wg stanu na dzień 30 czerwca 2006 roku i dzień 30 czerwca 2007 roku.....	strona 7
WYKRES Nr 3	Struktura wartości brutto i netto aktywów Miasta Kielce wg stanu na dzień 30 czerwca 2006 roku i dzień 30 czerwca 2007 roku.....	strona 7
WYKRES Nr 4.	Procentowy udział aktywów trwałych i obrotowych Miasta Kielce wg stanu na dzień 30 czerwca 2007 roku.....	strona 8
WYKRES Nr 5.	Struktura wartości brutto wartości niematerialnych i prawnych Miasta Kielce wg stanu na dzień 30 czerwca 2006 roku i dzień 30 czerwca 2007 roku.....	strona 9
WYKRES Nr 6.	Struktura wartości netto rzeczowych aktywów trwałych wg stanu na dzień 30 czerwca 2007 roku	strona 11
WYKRES Nr 7.	Wartość oraz powierzchnia gruntów na dzień 30 czerwca 2006 roku oraz na dzień 30 czerwca 2007 roku.....	strona 13
WYKRES Nr 8.	Wartość i powierzchnia gruntów z podziałem na rodzaje wg stanu na dzień 30 czerwca 2007 roku	strona 14
WYKRES Nr 9.	Powierzchnia gruntów z podziałem na rodzaje wg stanu na dzień 30 czerwca 2006 roku i na dzień 30 czerwca 2007 roku.....	strona 15
WYKRES Nr 10	Struktura własnościowa gruntów komunalnych Miasta Kielce wraz z prawem użytkowania wieczystego wg stanu na dzień 30 czerwca 2006 roku i dzień 30 czerwca 2007 roku.....	strona 17
WYKRES Nr 11.	Procentowy udział wartości netto poszczególnych rodzajów budynków i lokali wg stanu na dzień 30 czerwca 2007 roku.....	strona 20
WYKRES Nr 12.	Wartość netto oraz ilość budynków i lokali z podziałem na rodzaje wg stanu na dzień 30 czerwca 2006 roku oraz na dzień 30 czerwca 2007 roku.....	strona 21
WYKRES Nr 13.	Wartość netto maszyn i urządzeń technicznych z podziałem na podgrupy wg stanu na dzień 30 czerwca 2006 roku oraz na dzień 30 czerwca 2007 roku.....	strona 27
WYKRES Nr 14	Wartość netto środków transportu z podziałem na rodzaje wg stanu na dzień 30 czerwca 2006 roku oraz na dzień 30 czerwca 2007 roku.....	strona 28
WYKRES Nr 15.	Wartość netto innych środków trwałych z podziałem na rodzaje wg stanu na dzień 30 czerwca 2006 roku oraz na dzień 30 czerwca 2007 roku.....	strona 32
WYKRES Nr 16.	Struktura wartości brutto środków trwałych wg stanu na dzień 30 czerwca 2006 roku i na dzień 30 czerwca 2007 roku.....	strona 34
WYKRES Nr 17.	Wartość środków trwałych w budowie i środków przekazanych na poczet inwestycji wg stanu na dzień 30 czerwca 2006 roku oraz na dzień 30 czerwca 2007 roku.....	strona 35
WYKRES Nr 18.	Struktura aktywów obrotowych wg stanu na dzień 30 czerwca 2006 roku oraz na dzień 30 czerwca 2007 roku.....	strona 39
WYKRES Nr 19.	Struktura wartości aktywów trwałych i obrotowych w jednostkach budżetowych wg stanu na dzień 30 czerwca 2006 roku i dzień 30 czerwca 2007 roku.....	strona 43

WYKRES Nr 20.	Struktura wartości aktywów trwałych i obrotowych w zakładach budżetowych wg stanu na dzień 30 czerwca 2006 roku i dzień 30 czerwca 2007 roku.....	strona 77
WYKRES Nr 21.	Struktura wartości aktywów trwałych i obrotowych w gospodarstwach pomocniczych wg stanu na dzień 30 czerwca 2006 roku i dzień 30 czerwca 2007 roku.....	strona 80
WYKRES Nr 22.	Struktura wartości aktywów trwałych i obrotowych w instytucjach kultury wg stanu na dzień 30 czerwca 2006 roku i dzień 30 czerwca 2007 roku.....	strona 84
WYKRES Nr 23.	Struktura wartości aktywów trwałych i obrotowych w samodzielnych publicznych zakładach opieki zdrowotnej wg stanu na dzień 30 czerwca 2006 roku i dzień 30 czerwca 2007 roku.....	strona 88
WYKRES Nr 24.	Struktura wartości aktywów trwałych i obrotowych w jednoosobowych spółkach Miasta Kielce wg stanu na dzień 30 czerwca 2006 roku i dzień 30 czerwca 2007 roku.....	strona 91
WYKRES Nr 25.	Wartość udziałów lub akcji w poszczególnych jednoosobowych spółkach Miasta Kielce wg stanu na dzień 30 czerwca 2006 roku i dzień 30 czerwca 2007 roku.....	strona 101
WYKRES Nr 26.	Wartość udziałów lub akcji posiadanych przez Miasto Kielce w pozostałych spółkach wg stanu na dzień 30 czerwca 2006 roku i dzień 30 czerwca 2007 roku.....	strona 102
WYKRES Nr 27.	Wyniki finansowe jednoosobowych spółek Miasta Kielce oraz spółek, w których Miasto Kielce posiada udziały wg stanu na dzień 30 czerwca 2006 roku oraz na dzień 30 czerwca 2007 roku.....	strona 103
WYKRES Nr 28.	Sprzedaż lokali komunalnych oraz garaży komunalnych wg stanu na dzień 30 czerwca 2006 roku i dzień 30 czerwca 2007 roku.....	strona 108
WYKRES Nr 29.	Sprzedaż nieruchomości Miasta Kielce i przekształcenie prawa użytkownika wieczystego w prawo własności (bez lokali komunalnych i garaży komunalnych) wg stanu na dzień 30 czerwca 2006 roku i dzień 30 czerwca 2007 roku.....	strona 109
WYKRES Nr 30.	Dochód z tytułu dzierżawy nieruchomości Miasta Kielce wg stanu na dzień 30 czerwca 2007 roku.....	strona 110
WYKRES Nr 31.	Grunty Miasta Kielce oddane w trwały zarząd, użyczenie, użytkowanie wieczyste i dzierżawę wg stanu na dzień 30 czerwca 2006 roku oraz na dzień 30 czerwca 2007 roku.....	strona 111
WYKRES Nr 32.	Wpływy ze sprzedaży nieruchomości Miasta Kielce wg stanu na dzień 30 czerwca 2007 roku.....	strona 112
WYKRES Nr 33.	Wpływy z tytułu gospodarowania mieniem Miasta Kielce wg stanu na dzień 30 czerwca 2007 roku.....	strona 113
WYKRES Nr 34.	Wartość i powierzchnia nabytych nieruchomości na rzecz Miasta Kielce wg stanu na dzień 30 czerwca 2006 roku oraz na dzień 30 czerwca 2007 roku.....	strona 115