



**INFORMACJA  
O STANIE MIENIA KOMUNALNEGO  
MIASTA KIELCE**

**na dzie 30 czerwca 2009 roku**

---

**KIELCE 2009**

## SPIS TRECI

WSTĘP.....	strona	2
<b>ROZDZIA/ I</b>		
<b>MAJ TEK MIASTA KIELCE OGÓ/ EM .....</b>	strona	5
1.1. Warto ci niematerialne i prawne.....	strona	8
1.2. Rzeczowe aktywa trwałe.....	strona	10
1.2.1. Grunty.....	strona	12
1.2.2. Budynki i lokale .....	strona	19
1.2.3. Obiekty in ynierii l dowej i wodnej.....	strona	23
1.2.4. Maszyny i urz dzenia techniczne.....	strona	25
1.2.5. Rodki transportu.....	strona	30
1.2.6. Inne rodki trwałe.....	strona	32
1.2.7. Zmiany warto ci rodków trwałych.....	strona	35
1.2.8. Warto rodków trwałych w budowie.....	strona	38
1.2.9. Warto rodków przekazanych na poczet inwestycji.....	strona	38
1.3. Nale no ci długoterminowe.....	strona	39
1.4. Długoterminowe aktywa finansowe.....	strona	39
1.5. Długoterminowe rozliczenia mi dzyokresowe.....	strona	40
1.6. Inne ni wásno prawa maj tkowe przysługuj ce Miastu Kielce.....	strona	40
1.7. Zobowizania zabezpieczone na maj tku Miasta Kielce.....	strona	41
1.8. Leasing.....	strona	41
1.9. Aktywa obrotowe.....	strona	42
<b>ROZDZIA/ II</b>		
<b>MAJ TEK MIASTA KIELCE wg form organizacyjnych.....</b>	strona	43
2.1. Jednostki bud etowe.....	strona	43
2.2. Zakłady bud etowe .....	strona	81
2.3. Gospodarstwa pomocnicze.....	strona	85
2.4. Instytucje kultury.....	strona	89
2.5. Jednostki s eby zdrowia.....	strona	94
2.6. Jednoosobowe spółki Miasta Kielce i spółki, w których Miasto Kielce posiada akcje i udziały.....	strona	98
<b>ROZDZIA/ III</b>		
<b>DOCHODY Z MIENIA.....</b>	strona	118
<b>ROZDZIA/ IV</b>		
<b>INNE INFORMACJE DOTYCZ CE MIENIA KOMUNALNEGO MIASTA KIELCE.....</b>	strona	126
<b>SPIS TABEL .....</b>	strona	132
<b>SPIS WYKRESÓW.....</b>	strona	137

## WSTĘP

**Informacja o stanie mienia komunalnego Miasta Kielce** została opracowana zgodnie z wymaganiami określonymi w art.180 ustawy z dnia 30 czerwca 2005 roku o finansach publicznych (Dz. U. Nr 249, poz. 2104, z późniejszymi zmianami) i obejmuje dane:

- 1) o przysługujących Miastu Kielce:
  - prawach własności,
  - innych niż własność prawach majątkowych, w tym o ograniczonych prawach rzeczowych, w użytkowaniu wieczystym, wierzytelnościach, udziałach w spółkach, akcjach, posiadaniu,
- 2) o zmianach w stanie mienia komunalnego,
- 3) o dochodach uzyskanych z tytułu wykonywania prawa własności i innych praw majątkowych,
- 4) inne dane o zdarzeniach mających wpływ na stan mienia komunalnego.

Miasto Kielce jako gmina mająca status miasta na prawach powiatu realizuje zadania:

- 1) publiczne o znaczeniu lokalnym, niezatrzymane ustawami na rzecz innych podmiotów, wynikające z ustawy z dnia 8 marca 1990 roku o samorządzie gminnym (Dz. U. z 2001 roku Nr 142, poz. 1591, z późniejszymi zmianami),
- 2) publiczne o charakterze ponadgminnym wynikające z ustawy z dnia 5 czerwca 1998 roku o samorządzie powiatowym (Dz. U. z 2001 roku Nr 142, poz. 1592, z późniejszymi zmianami),
- 3) z zakresu administracji rządowej określone w ustawie z dnia 24 lipca 1998 roku o zmianie niektórych ustaw określających kompetencje organów administracji publicznej oraz w związku z reformą ustrojową państwa (Dz. U. Nr 106, poz. 668, z późniejszymi zmianami) i w ustawie z dnia 29 grudnia 1998 roku o zmianie niektórych ustaw w związku z wdrożeniem reformy ustrojowej państwa (Dz. U. Nr 162, poz. 1126, z późniejszymi zmianami) oraz zlecone w innych ustawach, jako sprawy należące do zakresu działania i wykonywane przez organy miast oraz organy miast na prawach powiatu.

**Mieniem komunalnym**, zgodnie z art. 43 ustawy o samorządzie gminnym, jest własność i inne prawa majątkowe należące do poszczególnych gmin i ich związków oraz mienie innych gminnych osób prawnych, w tym przedsiębiorstw.

**Mieniem powiatowym**, zgodnie z art. 46 ustawy o samorządzie powiatowym, jest własność i inne prawa majątkowe nabyte przez powiat lub inne powiatowe osoby prawne.

Pod pojęciem mienia komunalnego Miasta Kielce rozumiane są **aktywa trwałe i obrotowe**, tj. kontrolowane przez jednostkę zasoby majątkowe o wiarygodnie określonej wartości, powstałe w wyniku przeszłych zdarzeń.

Zgodnie z ustawą z dnia 29 września 1994 roku o rachunkowości (Dz. U. z 2002 roku Nr 76, poz. 694, z późniejszymi zmianami) oraz przepisami rozporządzenia Ministra Finansów z dnia 28 lipca 2006 roku w sprawie szczególnych zasad rachunkowości oraz planów kont dla budżetu państwa, budżetów jednostek samorządu terytorialnego oraz niektórych jednostek sektora finansów publicznych (Dz. U. Nr 142, poz. 1020, z późniejszymi zmianami) do **aktywów trwałych** zalicza się :

**I. Wartości niematerialne i prawne** – rozumie się przez to, nabyte przez jednostkę, zaliczane do aktywów trwałych, prawa majątkowe nadające się do gospodarczego wykorzystania, o przewidywanym okresie ekonomicznej użyteczności dłuższym niż rok, przeznaczone do użytkowania na potrzeby jednostki;

**II. Rzeczowe aktywa trwałe**, w tym:

1) środki trwałe – rzeczowe aktywa trwałe i zrównane z nimi, o przewidywanym okresie ekonomicznej użyteczności dłuższym niż rok, kompletne, zdatne do użytku i przeznaczone na potrzeby jednostki.

Zalicza się do nich w szczególności:

- nieruchomości w tym grunty, prawo użytkowania wieczystego gruntu, budowle i budynki, a także budynki mieszkalne, lokale, spółdzielcze własnościowe prawo do lokalu mieszkalnego oraz spółdzielcze prawo do lokalu użytkowego,
- maszyny, urządzenia, środki transportu i inne rzeczy,
- ulepszenia w obcych środkach trwałych,
- inwentarz żywy;

2) inwestycje rozpoczęte (środki trwałe w budowie) – rozumie się przez to zaliczane do aktywów trwałych środki trwałe w okresie ich budowy, montażu lub ulepszenia już istniejącego środka trwałego,

3) środki przekazane na poczet inwestycji – zaliczki na środki trwałe w budowie.

**III. Należności długoterminowe;**

**IV. Długoterminowe aktywa finansowe** – akcje i udziały oraz inne długoterminowe papiery wartościowe i aktywa finansowe;

**V. Wartości mienia zlikwidowanych jednostek;**

**VI. Długoterminowe rozliczenia międzyokresowe.**

Do **aktywów obrotowych** zgodnie z wyżej powołanymi przepisami zalicza się:

- 1) aktywa rzeczowe – przeznaczone do zbycia lub zużycia w ciągu 12 miesięcy od dnia bilansowego lub w ciągu normalnego cyklu operacyjnego właściwego dla danej działalności, jeżeli trwa on dłużej niż 12 miesięcy,
- 2) aktywa finansowe – płatne i wymagalne lub przeznaczone do zbycia w ciągu 12 miesięcy od dnia bilansowego lub od daty ich zakończenia, wystawienia lub nabycia, albo stanowi aktywa pieniężne,
- 3) należności krótkoterminowe – obejmują ogólnie należności z tytułu dostaw i usług oraz całości lub części należności z innych tytułów niezaliczonych do aktywów finansowych, a które stają się wymagalne w ciągu 12 miesięcy od dnia bilansowego,
- 4) rozliczenia międzyokresowe – trwają nie dłużej niż 12 miesięcy od dnia bilansowego.

W ramach aktywów obrotowych wyróżnia się następujące grupy:

- I. Zapasy;**
- II. Należności krótkoterminowe;**
- III. środki pieniężne;**
- IV. Krótkoterminowe papiery wartościowe;**
- V. Rozliczenia międzyokresowe.**

*Informacja o stanie mienia komunalnego* prezentuje aktywa trwałe i obrotowe na stanie miejskich jednostek organizacyjnych Miasta Kielce (jednostek budowlanych, w tym Urzędu Miasta Kielce, gospodarstw pomocniczych, zakładów budowlanych, samorządowych instytucji kultury i samodzielnych publicznych zakładów opieki zdrowotnej) oraz jednoosobowych spółek Miasta Kielce, według stanu na dzień 30 czerwca 2008 roku oraz na dzień 30 czerwca 2009 roku

Dane zawarte w *Informacji* dotyczą głównie mienia komunalnego Gminy Kielce i Miasta Kielce na prawach powiatu.

Majtek komunalny został ujęty według aktualnej klasyfikacji środków trwałych wprowadzonej rozporządzeniem Rady Ministrów z dnia 30 grudnia 1999 roku (Dz. U. Nr 112, poz. 1317, z późniejszymi zmianami).

Niniejsze opracowanie zawiera informacje o stanie ilościowym, wartościowym oraz stopniu zużycia majątku. Ponadto w opracowaniu zostały przedstawione informacje na temat:

- dochodów i wpływów z majątku Miasta Kielce,
- wiarygodności Miasta Kielce,
- zasobu nieruchomości Miasta Kielce według rodzaju gruntów,
- form zagospodarowania nieruchomości Miasta Kielce,
- innych zdarzeń dotyczących mienia komunalnego Miasta Kielce.

Dane o stanie mienia komunalnego zostały zestawione w układzie tabelarycznym.

Prezentacja jest w ujęciu dynamicznym, porównując stan na dzień 30 czerwca 2009 roku z danymi na dzień 30 czerwca 2008 roku w celu wykazania zmian w stanie mienia komunalnego. Prezentacja danych w tabelach obejmuje roczny okres obrotowy.

Podstawą do zamieszczenia danych w tabelach były zapisy w księgach rachunkowych prowadzonych przez jednostki organizacyjne Miasta, w tym także spółki komunalne.

*Informacja* została sporządzona na podstawie danych uzyskanych od jednostek organizacyjnych Miasta i spółek prawa handlowego, w których Miasto posiada akcje i udziały, w trybie określonym w zarządzeniu Nr 140/2006 Prezydenta Miasta Kielce z dnia 1 czerwca 2006 roku w sprawie sporządzenia informacji o stanie mienia komunalnego Miasta Kielce, zmienionym zarządzeniem Nr 141/2008 Prezydenta Miasta Kielce z dnia 8 czerwca 2008 roku.

*Informacja* obejmuje majątek pozostały na stanie:

- 124 jednostek budowlanych,
- 4 gospodarstw pomocniczych,
- 2 zakłady budowlanych,
- 9 instytucji kultury,
- 1 jednostki służby zdrowia,
- 8 spółek prawa handlowego.

## ROZDZIAŁ I

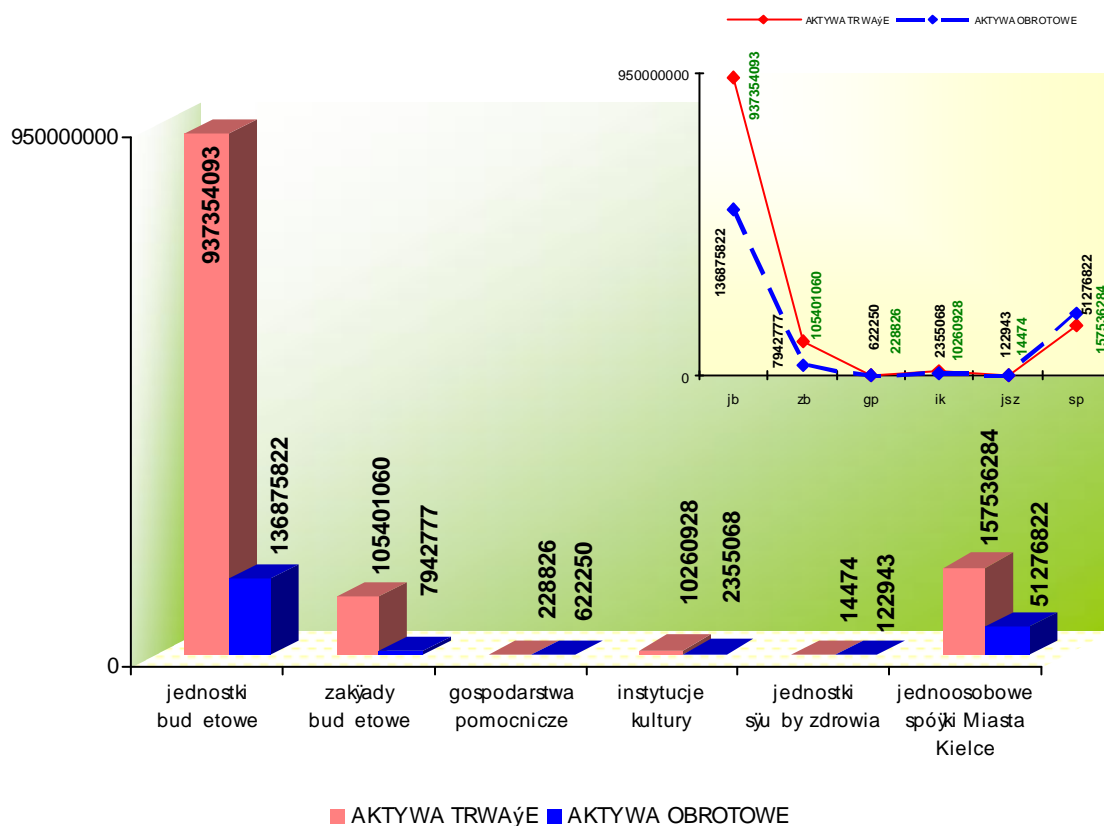
### MAJ TEK MIASTA KIELCE OGÓLNYM

Wartość mienia komunalnego Miasta Kielce, po uwzględnieniu zużycia w postaci umorzenia, wynosi wg stanu na dzień 30 czerwca 2009 roku **1 409 991 347 zł** w tym aktywów trwałych **1 210 795 665 zł** oraz aktywów obrotowych **199 195 682 zł**. Strukturę rodzajowo wartości majątku przedstawiają wykresy Nr 1 ó 4 i tabela Nr 1.

Informacje zamieszczone w niniejszym rozdziale obejmują również mienie komunalne Gminy Kielce i Miasta Kielce na prawach powiatu, w tym majątek jednostek budowlanych, gospodarstw pomocniczych, zakładów budowlanych, samorządowych instytucji kultury, samodzielnych publicznych zakładów opieki zdrowotnej oraz spółek komunalnych.

Dane w zakresie wartości i ilości majątku wykazane wg stanu na dzień 30 czerwca 2009 roku nie obejmują majątku budowlanego na stanie Miejskiego Przedsiębiorstwa Komunikacji Spółki z o.o. w Kielcach, którego 55% udziałów został zbytych na podstawie umowy sprzedaży udziałów zawartej w dniu 6 października 2008 roku w Kielcach pomiędzy Miastem Kielce a Spółką Kieleckie Autobusy Spółka Pracownicza o.o. z siedzibą w Kielcach.

**WYKRES Nr 1. Struktura wartości netto majątku Miasta Kielce w układzie podmiotowym**  
wg stanu na dzień 30 czerwca 2009 roku



**TABELA Nr 1. Maj tek Miasta Kielce (aktywa trwałe i aktywa obrotowe) na stanie miejskich jednostek organizacyjnych (jednostek budżetowych, gospodarstw pomocniczych, zakładów budżetowych, samorządowych instytucji kultury, samodzielnych publicznych zakładów opieki zdrowotnej, jednoosobowych spółek Miasta Kielce)**  
wg stanu na dzień 30 czerwca 2008 roku oraz na dzień 30 czerwca 2009 roku (IMK 001)  
w zł

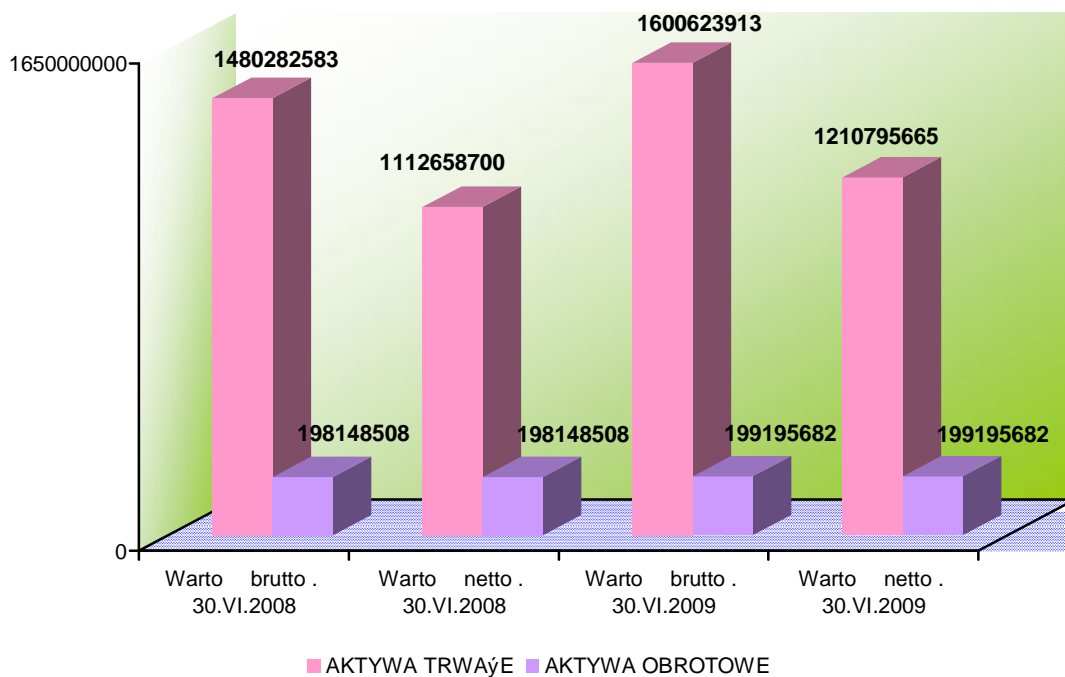
MIASTO KIELCE	Stan na dzień 30 czerwca 2008 roku			Stan na dzień 30 czerwca 2009 roku			Zmiana wartości (5-2)	Zmiana wartości w % (8:2)
	Warto brutto	Umorzenie	Warto netto	Warto brutto	Umorzenie	Warto netto		
1	2	3	4	5	6	7	8	9
Warto niematerialne i prawne	5745975	4733968	1012007	12765884	8648545	4117339	7019909	122
Rzeczowe aktywa trwałe	1334181477	360051679	974129798	1435796020	378135767	1057660253	101614543	8
Należności długoterminowe	8053015	0	8053015	6239954	0	6239954	-1813061	-23
Długoterminowe aktywa finansowe	131342664	2838236	128504428	145243240	3043936	142199304	13900576	0
Wartości mienia zlikwidowanych jednostek	0	0	0	0	0	0	0	0
Długoterminowe rozliczenia międzyokresowe	959452	0	959452	578815	0	578815	-380637	-40
<b>RAZEM AKTYWA TRWAŁE</b>	<b>1480282583</b>	<b>367623883</b>	<b>1112658700</b>	<b>1600623913</b>	<b>389828248</b>	<b>1210795665</b>	<b>120341330</b>	<b>8</b>
Zapasy	4611342	0	4611342	4403898	0	4403898	-207444	-4
Należności krótkoterminowe	112083543	0	112083543	114375701	0	114375701	2292158	2
rodki pieniężne	78786035	0	78786035	79835365	0	79835365	1049330	1
Krótkoterminowe papiery wartościowe	563113	0	563113	25800	0	25800	-537313	-95
Rozliczenia międzyokresowe	2104475	0	2104475	554918	0	554918	-1549557	-74
<b>RAZEM AKTYWA OBROTOWE</b>	<b>198148508</b>	<b>0</b>	<b>198148508</b>	<b>199195682</b>	<b>0</b>	<b>199195682</b>	<b>1047174</b>	<b>1</b>
<b>RAZEM AKTYWA</b>	<b>1678431091</b>	<b>367623883</b>	<b>1310807208</b>	<b>1799819595</b>	<b>389828248</b>	<b>1409991347</b>	<b>121388504</b>	<b>7</b>

Z danych zamieszczonych w tabeli Nr 1 wynika, że w okresie od 30 czerwca 2008 roku do 30 czerwca 2009 roku nastąpiły istotne zmiany w wartości aktywów Miasta Kielce. W analizowanym okresie ogólnie nastąpił wzrost wartości brutto majątku Miasta Kielce o kwotę **121 388 504 zł** (7%).

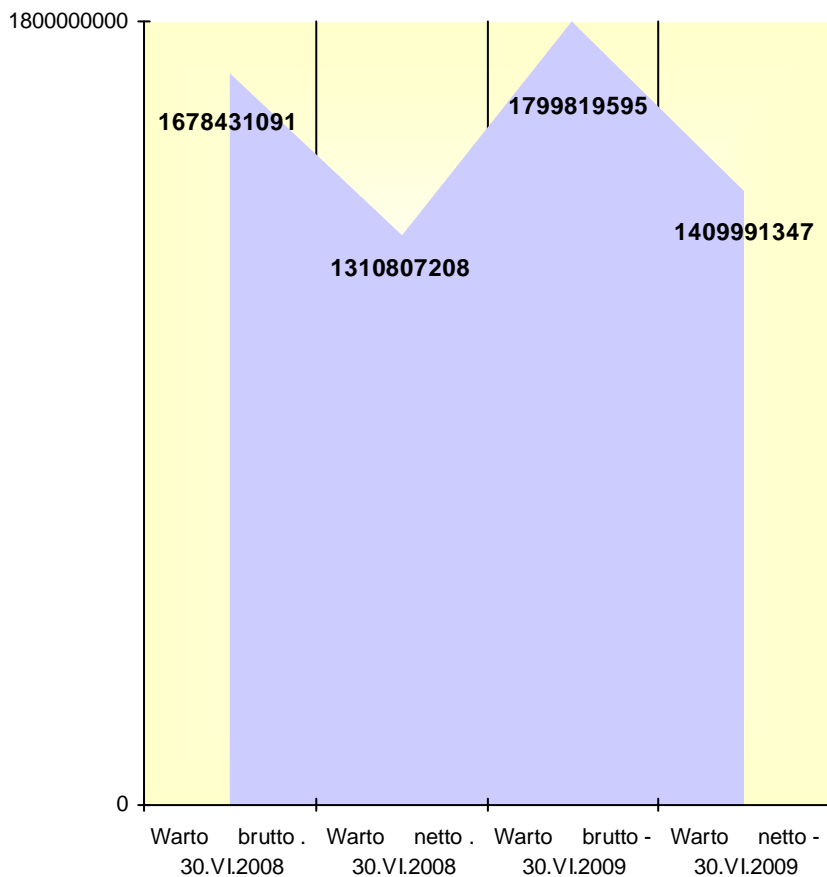
Największy wzrost wartości brutto majątku nastąpił w pozycji rzeczowe aktywa trwałe o kwotę **101 614 543 zł** (8%).

Równocześnie nastąpił spadek wartości netto aktywów trwałych w związku z dokonywaniem odpisów umorzeniowych.

**WYKRES Nr 2. Struktura wartości aktywów trwałych i obrotowych Miasta Kielce**  
wg stanu na dzień 30 czerwca 2008 roku i na dzień 30 czerwca 2009 roku

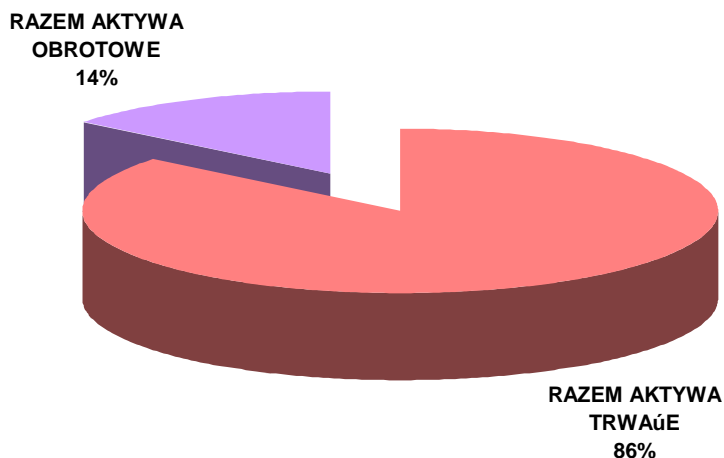


**WYKRES Nr 3. Struktura wartości brutto i netto aktywów Miasta Kielce**  
wg stanu na dzień 30 czerwca 2008 roku i na dzień 30 czerwca 2009 roku





**WYKRES Nr 4. Procentowy udział aktywów trwałych i obrotowych (netto) Miasta Kielce**  
wg stanu na dzień 30 czerwca 2009 roku



### 1.1. Wartości niematerialne i prawne

Wartości niematerialne i prawne stanowią w tym czasie pozycję w majątku trwałym Miasta Kielce.

W rozumieniu ustawy o rachunkowości, wartości niematerialne i prawne nabyte przez jednostkę, zaliczane do aktywów trwałych, prawa majątkowe nadające się do gospodarczego wykorzystania, o przewidywanym okresie ekonomicznej użyteczności dłuższym niż rok, przeznaczone do używania na potrzeby jednostki, z wyłączeniem aktywów posiadanych przez jednostkę w celu osiągnięcia z nich korzyści ekonomicznych wynikających z przyrostu wartości tych aktywów, uzyskania przychodów w formie odsetek, dywidend (udziałów w zyskach) lub innych pożytków.

Do wartości niematerialnych i prawnych zalicza się w szczególności:

- autorskie prawa majątkowe, prawa pokrewne, licencje, koncesje,
- prawa do wynalazków, patentów, znaków towarowych, wzorów użytkowych oraz zdobniczych,
- know-how.

W miejskich jednostkach organizacyjnych zarejestrowano wg stanu na dzień 30 czerwca 2009 roku wartości niematerialne i prawne obejmujące:

- autorskie prawa majątkowe,
- licencje
- koncesje
- prawa do znaków towarowych
- inne.

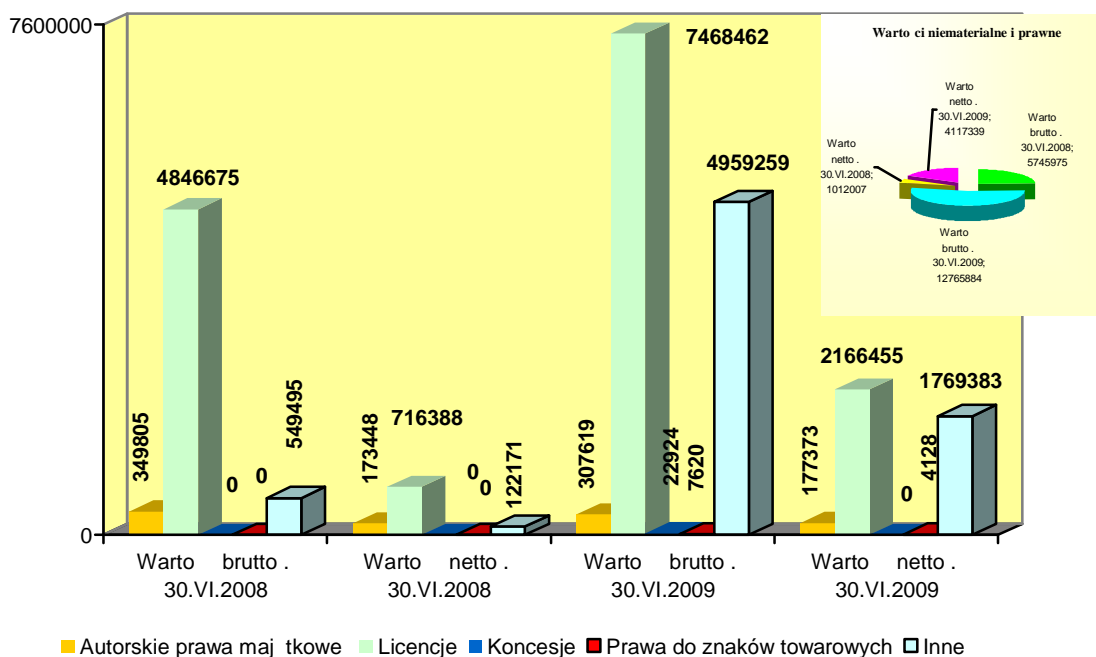
Zestawienie wartości niematerialnych i prawnych zaewidencjonowanych w miejskich jednostkach organizacyjnych przedstawia tabela Nr 2, natomiast strukturę wartości brutto tych aktywów trwałych przedstawia wykres Nr 5.

**TABELA Nr 2. Wartości niematerialne i prawne**  
wg stanu na dzień 30 czerwca 2008 roku oraz na dzień 30 czerwca 2009 roku (IMK 008)  
w zł

MIASTO KIELCE	Stan na dzień 30 czerwca 2008 roku			Stan na dzień 30 czerwca 2009 roku			Zmiana wartości (5-2)	Zmiana wartości w % (8:2)
	Wartość brutto	Umorzenie	Wartość netto	Wartość brutto	Umorzenie	Wartość netto		
1	2	3	4	5	6	7	8	9
<b>I. WARTOŚCI NIEMATERIALNE I PRAWNE, w tym:</b>	5745975	4733968	1012007	12765884	8648545	4117339	7019909	122
1. Autorskie prawa majątkowe	349805	176357	173448	307619	130246	177373	-42186	-12
2. Prawa pokrewne	0	0	0	0	0	0	0	0
3. Licencje	4846675	4130287	716388	7468462	5302007	2166455	2621787	54
4. Koncesje	0	0	0	22924	22924	0	22924	100
5. Prawa do wynalazków	0	0	0	0	0	0	0	0
6. Prawa do patentów	0	0	0	0	0	0	0	0
7. Prawa do znaków towarowych	0	0	0	7620	3492	4128	7620	100
8. Prawa do wzorów użytkowych i zdobniczych	0	0	0	0	0	0	0	0
9. Know-how	0	0	0	0	0	0	0	0
10. Inne	549495	427324	122171	4959259	3189876	1769383	4409764	803

Z tabeli Nr 2 wynika, że jednostki organizacyjne Miasta Kielce wg stanu na dzień 30 czerwca 2009 roku dysponowały wartościami niematerialnymi i prawnymi o łącznej wartości brutto **12 765 884 zł** co przy umorzeniu wynoszącym **8 648 545 zł** ich wartość netto stanowi kwotę **4 117 339 zł**. W porównaniu do analogicznego okresu roku 2008 nastąpił wzrost wartości brutto tego aktywa trwałego o **7 019 909 zł**.

**WYKRES Nr 5. Struktura wartości niematerialnych i prawnych Miasta Kielce** wg stanu na dzień 30 czerwca 2008 roku i dzień 30 czerwca 2009 roku



## 1.2. Rzeczowe aktywa trwałe

Zadania Miasta Kielce realizowane są przez Urząd Miasta i miejskie jednostki organizacyjne przy wykorzystaniu mienia komunalnego.

Część mienia komunalnego Miasta Kielce przekazywana jest jednostkom organizacyjnym nieposiadającym osobowości prawnej do realizacji ich zadań statutowych.

Jednostki organizacyjne Miasta Kielce nieposiadające osobowości prawnej nie mogą być podmiotem prawa własności. Gospodarujące otrzymanym mieniem w zastępstwie Miasta. Przekazany majątek, z wyjątkiem gruntów nieoddanych w trwałe zarząd, ewidencjonowany jest w tych jednostkach. Natomiast majątek nieprzekazany tym jednostkom organizacyjnym pozostaje na stanie Urzędu Miasta Kielce.

Pozostałe mienie komunalne jest ewidencjonowane w księgach jednostek organizacyjnych posiadających osobowość prawną.

Struktura rzeczowych aktywów trwałych zaewidencjonowanych w jednostkach organizacyjnych Miasta Kielce wg stanu na dzień 30 czerwca 2009 roku (netto) przedstawia się następująco:

1) grunty .....	ó o €cznej powierzchni	16 800 897 m <sup>2</sup> ,
	i wartości księgowej	172 378 792 z€
2) budynki i lokale.....	ó o wartości	367 565 431 z€
3) obiekty inżynierii lądowej i wodnej.....	ó o wartości	344 048 832 z€
4) urządzenia techniczne i maszyny .....	ó o wartości	27 154 323 z€
5) środki transportu.....	ó o wartości	4 624 016 z€
6) inne środki trwałe .....	ó o wartości	12 301 811 z€
7) inwestycje rozpoczęte ( środki trwałe w budowie) .....	ó o wartości	129 312 828 z€
8) środki przekazane na poczet inwestycji.....	ó o wartości	274 220 z€

Struktura rzeczowych aktywów trwałych wg stanu na dzień 30 czerwca 2008 roku oraz na dzień 30 czerwca 2009 roku przedstawia tabela Nr 3 oraz wykres Nr 6.

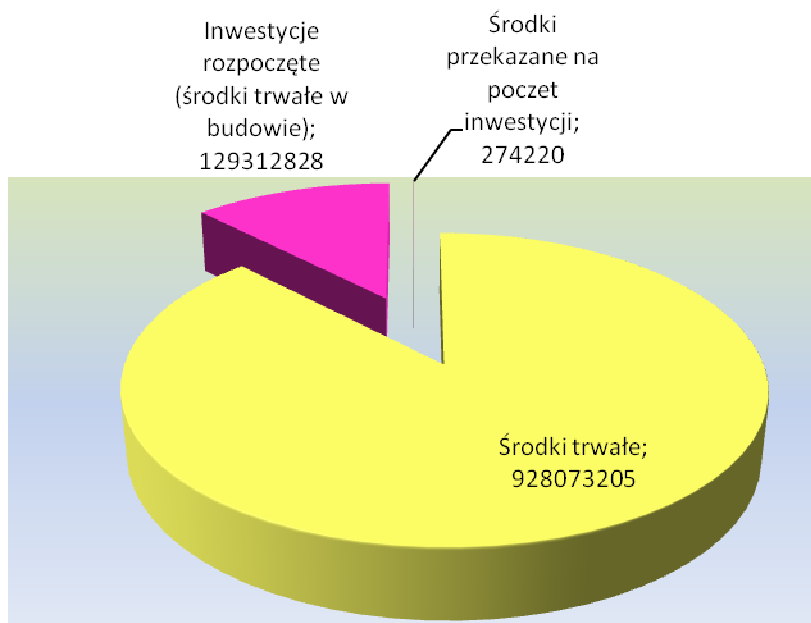
**TABELA Nr 3. Wartości rzeczowych aktywów trwałych**

wg stanu na dzień 30 czerwca 2008 roku oraz na dzień 30 czerwca 2009 roku (IMK 009)

w z€

MIASTO KIELCE	Stan na dzień 30 czerwca 2008 roku			Stan na dzień 30 czerwca 2009 roku			Zmiana wartości (5-2)	Zmiana wartości w % (8:2)
	Warto brutto	Umorzenie	Warto netto	Warto brutto	Umorzenie	Warto netto		
1	2	3	4	5	6	7	8	9
<b>II. RZECZOWE AKTYWA TRWAŁE</b>	1334181477	360051679	974129798	1435796020	378135767	1057660253	101614543	8
1. środki trwałe	1260592718	360051679	900541039	1306208972	378135767	928073205	45616254	4
1.1 Grunty	166270029	1067501	165202528	172711177	332385	172378792	6441148	4
1.2 Budynki, lokale	496608220	137090557	359517663	511321543	143756112	367565431	14713323	3
1.3 Obiekty inżynierii lądowej i wodnej	430169313	100544948	329624365	460016200	115967368	344048832	29846887	7
1.4 Urządzenia techniczne i maszyny	69079150	43581969	25497181	73646485	46492162	27154323	4567335	7
1.5 środki transportu	31496415	18329596	13166819	11114994	6490978	4624016	-20381421	-65
1.6 Inne środki trwałe	66969591	59437108	7532483	77398573	65096762	12301811	10428982	16
2. Inwestycje rozpoczęte ( środki trwałe w budowie)	72976203	0	72976203	129312828	0	129312828	56336625	77
3. środki przekazane na poczet inwestycji	612556	0	612556	274220	0	274220	-338336	-55

**WYKRES Nr 6. Struktura wartości netto rzeczowych aktywów trwałych**  
wg stanu na dzień 30 czerwca 2009 roku



W okresie od 30 czerwca 2008 roku do 30 czerwca 2009 roku odnotowano istotne zmiany w wielkościach rzeczowych aktywów trwałych. Zmiany, jakie nastąpiły w stanie posiadanego majątku znalazły odzwierciedlenie w przedstawionych zestawieniach liczbowych w tabeli Nr 3.

Z ewidencji księgowej prowadzonej przez miejskie jednostki organizacyjne Miasta Kielce wynika, że w okresie od 30 czerwca 2008 roku do 30 czerwca 2009 roku zwiększyła się wartość brutto środków trwałych o kwotę €zn **45 616 254 z€** co wynika ze zmian w wielkości grup rodzajowych, a najwięcej w dwóch grupach, tj.:

- w grupie 1 – ó budynki i lokale o kwotę 14 713 323 z€
- i w grupie 2 – ó obiekty inżynierii i wodnej o kwotę 29 846 887 z€

W analizowanym okresie zwiększeniu uległa także wartość środków trwałych w budowie o 56 336 625 z€

Równocześnie rzeczowy majątek trwały w wartości netto uległ zmniejszeniu głównie z tytułu dokonywanych odpisów umorzeniowych.

### 1.2.1. Grunty

Zgodnie z Klasyfikacją rodzajów Trwałych grunty zaliczone są do grupy 0, która obejmuje grunty według ich przeznaczenia użytkowego, tj. użytki rolne, grunty leśne oraz znajdujące się na nich sady, zasadzenia wieloletnie, plantacje, drzewostany itp., grunty zabudowane i zurbanizowane, użytki ekologiczne, nieużytki, tereny wód morskich wewnętrznych i rzecznych oraz pozostałe tereny, w tym również prawo wieczystego użytkowania gruntu, klasyfikowane w odpowiednich grupowaniach, w zależności od rodzaju gruntu, którego dotyczy. Grupa ta nie obejmuje budynków i obiektów inżynierii lądowej i wodnej na tych terenach.

Nieruchomości gruntowe są głównym składnikiem mienia Miasta Kielce. Według stanu na dzień 30 czerwca 2009 roku wartość brutto gruntów komunalnych Miasta Kielce wraz z prawem użytkowania wieczystego wynosi **172 711 177 zł**. Informacje o wartości i powierzchni gruntów z podziałem na rodzaje zgodnie z klasyfikacją rodzajów trwałych zawarto w tabeli Nr 4. Natomiast struktura własnościowa gruntów przedstawiona została w tabeli Nr 5.

Według informacji zamieszczonych w tabeli 4 łączna powierzchnia gruntów komunalnych Miasta Kielce na dzień 30 czerwca 2009 roku wynosi **1680,0897 ha**, z czego **314,7739 ha** jest obciążone prawem wieczystego użytkowania na rzecz osób trzecich. Ponadto Miasto Kielce jest użytkownikiem wieczystym gruntów o łącznej powierzchni **13,8041 ha** natomiast jednoosobowe spółki Miasta Kielce są użytkownikami wieczystymi gruntów o łącznej powierzchni **29,2097 ha**.

Największy udział w ogólnej powierzchni gruntów Miasta Kielce stanowi grunty orne, tereny mieszkaniowe, tereny zabudowane pozostałe, tereny rekreacyjno sportowe, wypoczynkowe, tereny komunikacyjne i lasy.

W porównaniu ze stanem na dzień 30 czerwca 2008 roku powierzchnia gruntów komunalnych zmniejszyła się o 26,7038 ha. Istotny ubytek dotyczy terenów mieszkaniowych. Spadek powierzchni gruntów spowodowany jest utratą prawa własności przez Miasto Kielce w związku ze zbyciem i przekształceniem prawa wieczystego użytkowania w prawo własności.

Jak wynika z przedstawionych danych w analizowanym okresie nastąpił również wzrost powierzchni gruntów w niektórych użytkach. Największy przyrost powierzchni gruntów przypada na grunty orne, nieużytki i tereny rolne.

**TABELA Nr 4. Wartość oraz powierzchnia gruntów z uwzględnieniem prawa użytkownika wieczystego z podziałem na rodzaje**  
wg stanu na dzień 30 czerwca 2008 roku oraz na dzień 30 czerwca 2009 roku

(IMK 014)

MIASTO KIELCE	Stan na dzień 30 czerwca 2008 roku				Stan na dzień 30 czerwca 2009 roku				Zmiana wartości	% zmiana wartości
	Wartość brutto	Umorzenie	Wartość netto	Powierzchnia (m <sup>2</sup> )	Wartość brutto	Umorzenie	Wartość netto	Powierzchnia (m <sup>2</sup> )	(6-2)	(10:2)
1	2	3	4	5	6	7	8	9	10	11
<b>1.1. GRUNTY, w tym:</b>	166270029	1067501	165202528	17067935	172711177	332385	172378792	16800897	6441148	4
1. Grunty orne	32930093	727921	32202172	3924636	38016578	0	38016578	4089788	5086485	15
2. Sady	0	0	0	0	0	0	0	0	0	0
3. / ki trwałe	2381200	0	2381200	370044	2346410	0	2346410	287284	-34790	-1
4. Pastwiska trwałe	3801073	0	3801073	488852	2832531	0	2832531	479790	-968542	-25
5. Grunty rolne zabudowane	155074	0	155074	18705	110244	0	110244	14907	-44830	-29
6. Grunty pod stawami	0	0	0	0	0	0	0	0	0	0
7. Grunty pod urządzeniami melioracji wodnych szczegółowych	58020	0	58020	6571	15889	0	15889	1933	-42131	0
8. Lasy	8062354	0	8062354	1458082	7660824	0	7660824	1486230	-401530	-5
9. Grunty zadrzewione i zakrzewione	630506	0	630506	131981	465691	0	465691	113077	-164815	-26
10. Tereny mieszkaniowe	27698175	0	27698175	3103489	32919907	0	32919907	2884878	5221732	19
11. Tereny przemysłowe	14109657	176	14109481	516983	11792285	202	11792083	478999	-2317372	-16
12. Tereny zabudowane, pozostałe	33603331	225292	33378039	2328956	32662448	202534	32459914	2167028	-940883	-3
13. Zurbanizowane tereny niezabudowane	4469091	0	4469091	494832	5167108	0	5167108	449402	698017	16
14. Tereny rekreacyjno-wypoczynkowe	13678392	73291	13605101	1915294	13194339	84285	13110054	1902765	-484053	-4
15. Użytki kopalne	0	0	0	0	0	0	0	0	0	0
16. Tereny komunikacyjne	19648193	0	19648193	1786689	16003921	0	16003921	1788548	-3644272	-19
17. Użytki ekologiczne	250586	0	250586	30003	216663	0	216663	26358	-33923	0
18. Tereny różne	2863102	40821	2822281	256468	6216829	45364	6171465	317102	3353727	117
19. Nieużytki	1847311	0	1847311	226308	3044695	0	3044695	307356	1197384	65
20. Grunty pokryte wodami powierzchniowymi	83871	0	83871	10042	44815	0	44815	5452	-39056	0
21. Grunty znajdujące się pod wodami w wyniku użytkownika urządzeń wodnych	0	0	0	0	0	0	0	0	0	0

13

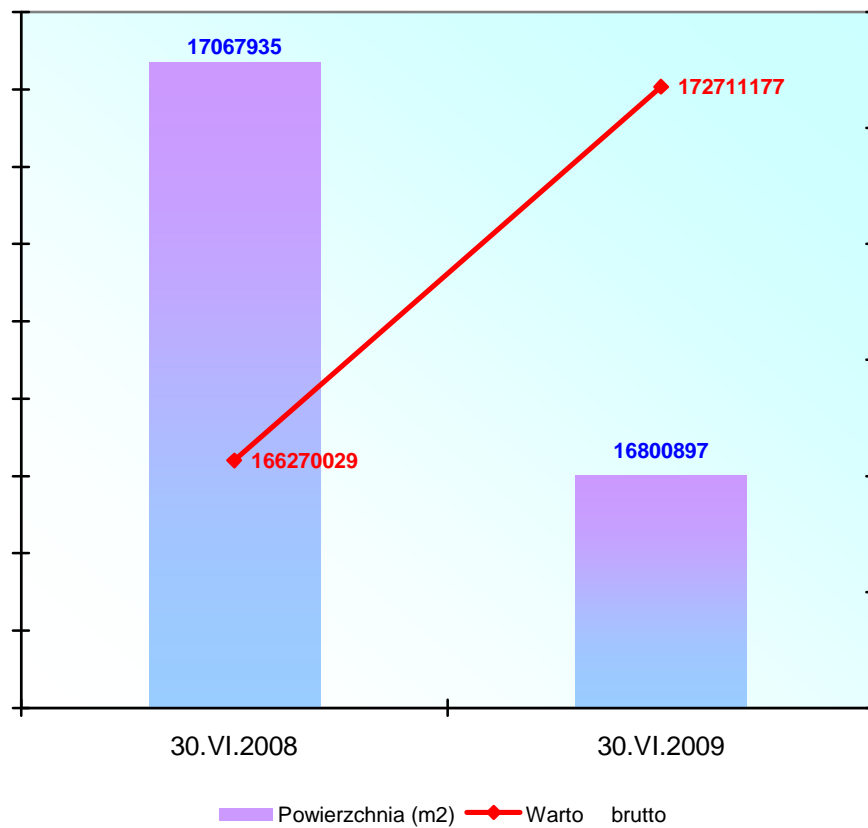
INFORMACJA O STANIE

MIENIA KOMUNALNEGO M

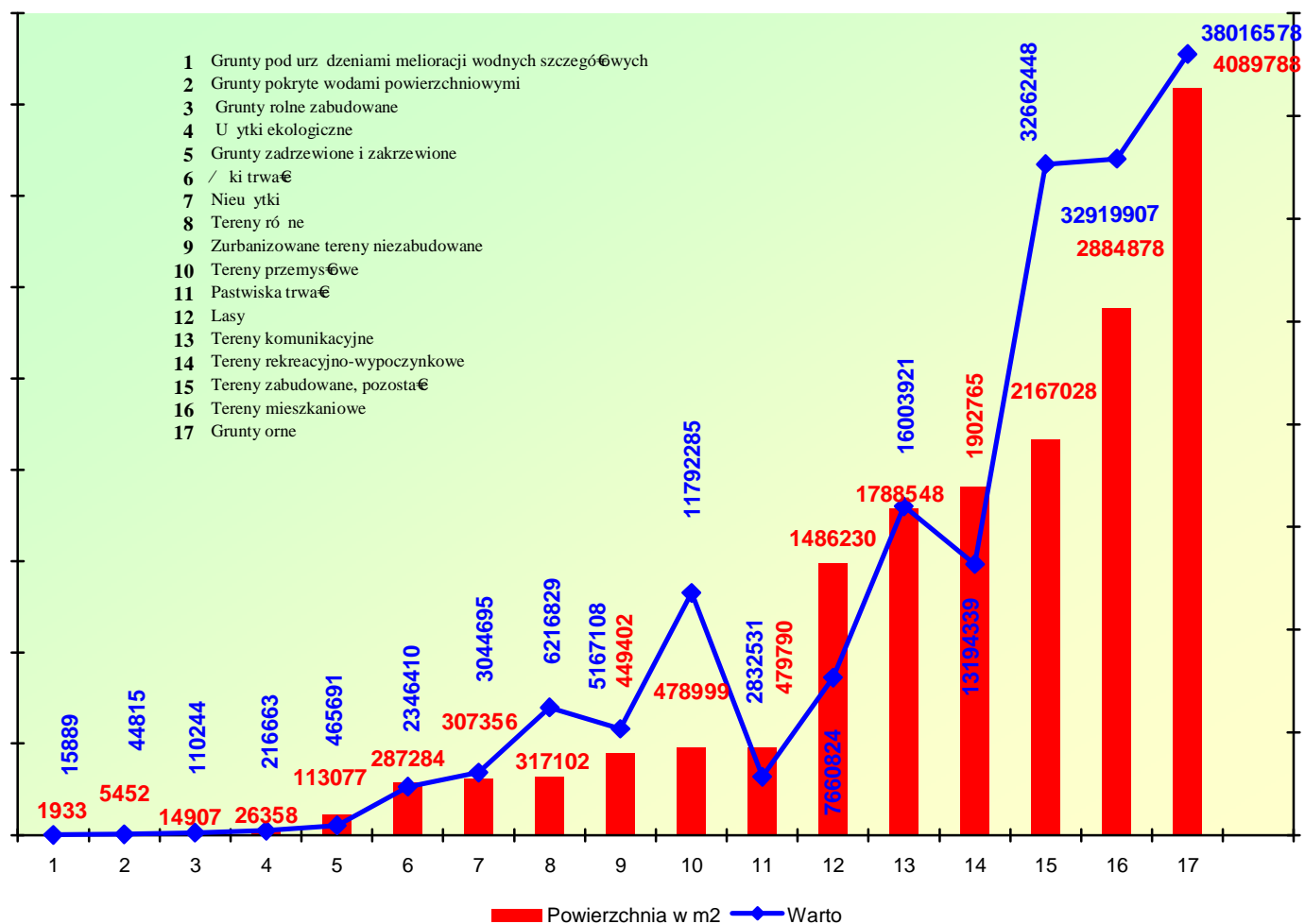
IASTA KIELC

E

**WYKRES Nr 7. Wartość oraz powierzchnia gruntów**  
wg stanu na dzień 30 czerwca 2008 roku oraz na dzień 30 czerwca 2009 roku

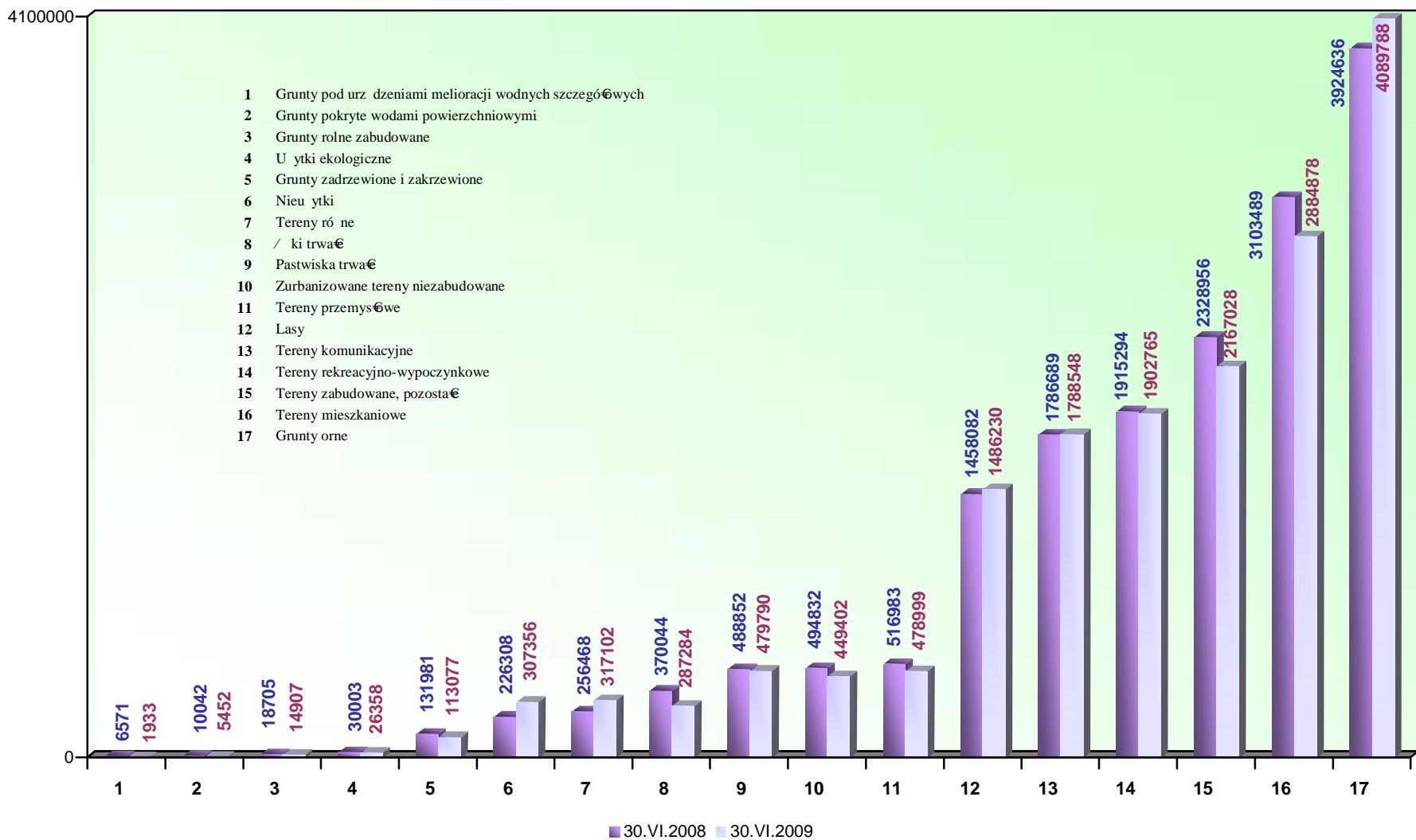


WYKRES Nr 8. Wartość i powierzchnia gruntów z podziałem na rodzaje wg stanu na dzień 30 czerwca 2009 roku





**WYKRES Nr 9. Powierzchnia gruntów z podziałem na rodzaje wg stanu na dzień 30 czerwca 2008 roku i na dzień 30 czerwca 2009 roku**

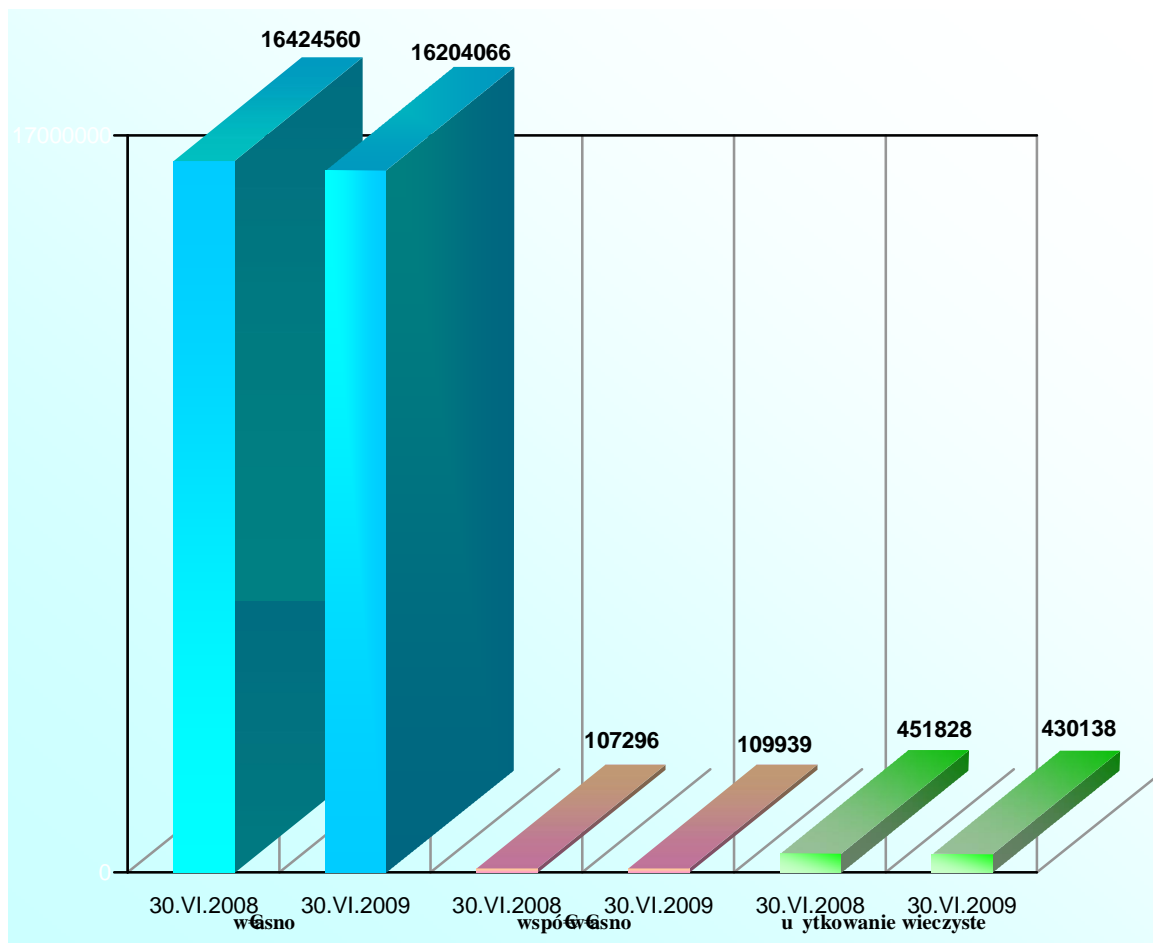


**TABELA Nr 5. Wartość oraz powierzchnia gruntów Miasta Kielce z uwzględnieniem tytułów prawnych**  
wg stanu na dzień 30 czerwca 2008 roku i dzień 30 czerwca 2009 roku

(IMK 115/116)

Rodzaj gruntu	Stan na dzień 30 czerwca 2008 roku						Stan na dzień 30 czerwca 2009 roku					
	Wartość		Współczynnik		Użytkowanie wieczyste		Wartość		Współczynnik		Użytkowanie wieczyste	
	Powierzchnia [w m <sup>2</sup> ]	Wartość [w zł]	Powierzchnia [w m <sup>2</sup> ]	Wartość [w zł]	Powierzchnia [w m <sup>2</sup> ]	Wartość [w zł]	Powierzchnia [w m <sup>2</sup> ]	Wartość [w zł]	Powierzchnia [w m <sup>2</sup> ]	Wartość [w zł]	Powierzchnia [w m <sup>2</sup> ]	Wartość [w zł]
1	2	3	4	5	6	7	8	9	10	11	12	13
1. Grunty orne	3924636	32930093	0	0	0	0	4089788	38016578	0	0	0	0
2. Sady	0	0	0	0	0	0	0	0	0	0	0	0
3. / ki trwałe	368265	2366577	310	2548	0	0	286974	2343862	310	2548	0	0
4. Pastwiska trwałe	487730	3785365	0	0	1122	15708	478668	2816823	0	0	1122	15708
5. Grunty rolne zabudowane	18145	150471	0	0	0	0	14907	110244	0	0	0	0
6. Grunty pod stawami	0	0	0	0	0	0	0	0	0	0	0	0
7. Grunty pod urządzeniami melioracji wodnych szczegółowych	6571	58020	48	395	0	0	1885	15494	48	395	0	0
8. Lasy	1522615	8552784	0	0	0	0	1486230	7660824	0	0	0	0
9. Grunty zadrzewione i zakrzewione	131981	630506	0	0	0	0	113077	465691	0	0	0	0
10. Tereny mieszkaniowe	2908501	26055933	73394	617520	19052	213355	2792803	31430490	77230	621601	14845	867816
11. Tereny przemysłowe	410971	7622803	96	789	106012	6486854	376712	5108657	96	789	102191	6682839
12. Tereny zabudowane, pozostałe	2229011	30722582	22586	189649	27827	877624	2137148	31589167	18297	113425	11583	959856
13. Zurbanizowane tereny niezabudowane	492221	4447628	6985	57417	0	0	436550	5066563	7162	53773	5690	46772
14. Tereny rekreacyjno-wypoczynkowe	1631186	13517444	2611	21463	284108	160948	1613274	12871843	5383	161548	284108	160948
15. Użytki kopalne	0	0	0	0	0	0	0	0	0	0	0	0
16. Tereny komunikacyjne	1778440	19492855	1266	13997	5173	130053	1727079	15438721	1413	16470	3302	82211
17. Użytki ekologiczne	30003	250586	0	0	0	0	26358	216663	0	0	0	0
18. Tereny różne	247934	2689242	0	0	8534	173860	309805	6053137	0	0	7297	163692
19. Nowe użytki	226308	1847311	0	0	0	0	307356	3044695	0	0	0	0
20. Grunty pokryte wodami powierzchniowymi	10042	83871	0	0	0	0	5452	44815	0	0	0	0
21. Grunty znajdujące się pod wodami w wyniku użytkowania urządzeń wodnych	0	0	0	0	0	0	0	0	0	0	0	0
<b>RAZEM</b>	<b>16424560</b>	<b>155204071</b>	<b>107296</b>	<b>903778</b>	<b>451828</b>	<b>8058402</b>	<b>16204066</b>	<b>162294267</b>	<b>109939</b>	<b>970549</b>	<b>430138</b>	<b>8979842</b>

**WYKRES Nr 10** Struktura wartościowa gruntów komunalnych Miasta Kielce wraz z prawem użytkowania wieczystego wg stanu na dzień 30 czerwca 2008 roku i dzień 30 czerwca 2009 roku



Struktura wartościowa gruntów komunalnych zaewidencjonowanych w jednostkach organizacyjnych Miasta Kielce wraz z prawem użytkowania wieczystego, według danych zawartych w tabeli 5 na dzień 30 czerwca 2009 roku przedstawia się następująco:

- 1) grunty stanowiące wartość ogólną  
o powierzchni **1620,4066 ha** i wartości brutto ..... **162 294 267 zł**
- 2) grunty stanowiące wartość użytkowania wieczystego  
o powierzchni **10,9939 ha** i o wartości brutto ..... **970 549 zł**
- 3) użytkowanie wieczyste gruntów (prawo użytkowania wieczystego gruntu stanowi tego wartość Skarbu Państwa)  
o powierzchni **43,0138 ha** i o wartości brutto ..... **8 979 842 zł**

W porównaniu do stanu na dzień 30 czerwca 2008 roku nastąpił spadek zarówno wartości gruntów stanowiących wartość ogólną, jak i powierzchni gruntów będących w użytkowaniu wieczystym jednostek organizacyjnych Miasta Kielce.

Wzrosła natomiast nieznacznie powierzchnia gruntów stanowiących wartość użytkowania wieczystego.

Szczególne informacje w zakresie form zagospodarowania gruntów Miasta Kielce oraz ich zasobów w granicach administracyjnych Miasta Kielce i poza jego granicami administracyjnymi zamieszczono w rozdziale III dotyczącym dochodów z mienia.

## 1.2.2. Budynki i lokale

Według Klasyfikacji Rodków Trwałych Grupa 10 Budynki i lokale, spółdzielcze własno ciowe prawo do lokalu mieszkalnego oraz spółdzielcze prawo do lokalu niemieszkalnego obejmuje wszystkie budynki oraz znajdujące się w nich lokale, spółdzielcze własno ciowe prawo do lokalu mieszkalnego i spółdzielcze prawo do lokalu niemieszkalnego.

W miejskich jednostkach organizacyjnych Miasta Kielce zaewidencjonowano według stanu na dzień 30 czerwca 2009 roku budynki i lokale o łącznej wartości brutto **511 321 543 zł**

Miasto Kielce posiada również 2 lokale mieszkalne i spółdzielcze własno ciowe prawo do 19 lokali mieszkalnych.

Dane w zakresie ilości i wartości poszczególnych rodzajów budynków i lokali zawiera tabela Nr 6 oraz wykresy nr 11 i 12. Z przedstawionych w tabeli Nr 6 danych wynika, że Miasto Kielce, wg stanu na dzień 30 czerwca 2009 roku posiada **1029 szt.** budynków i lokali. Był to o 35 szt. budynków i lokali mniej, niż w analogicznym okresie roku 2008. Największy udział w stanie ilościowym tych obiektów stanowi budynki mieszkalne i lokale mieszkalne, pozostające głównie w administracji Miejskiego Zarządu Budynków. W nich pozycje zajmują budynki o wiaty, nauki i kultury oraz inne budynki niemieszkalne.

W okresie od 30 czerwca 2008 roku do 30 czerwca 2009 roku nastąpił wzrost ilości budynków i lokali łącznie o 21 szt., w tym w pozycjach:

- budynki biurowe..... o 12 szt.
- budynki o wiaty, nauki i kultury oraz budynki kultury fizycznej...o 8 szt.
- lokale mieszkalne,  
spółdzielcze własno ciowe prawo do lokalu mieszkalnego..... o 1 szt.

Równocześnie w analizowanym okresie nastąpił spadek ilości budynków łącznie o 56 szt. w pozycjach:

- budynki mieszkalne..... o 12 szt.
- zbiorniki, silosy i budynki magazynowe..... o 10 szt.
- budynki szpitali i zakładów opieki medycznej..... o 10 szt.
- inne budynki niemieszkalne..... o 9 szt.
- budynki przemysłowe..... o 7 szt.
- budynki transportu i łączności..... o 6 szt.
- budynki handlowo-usługowe..... o 2 szt.

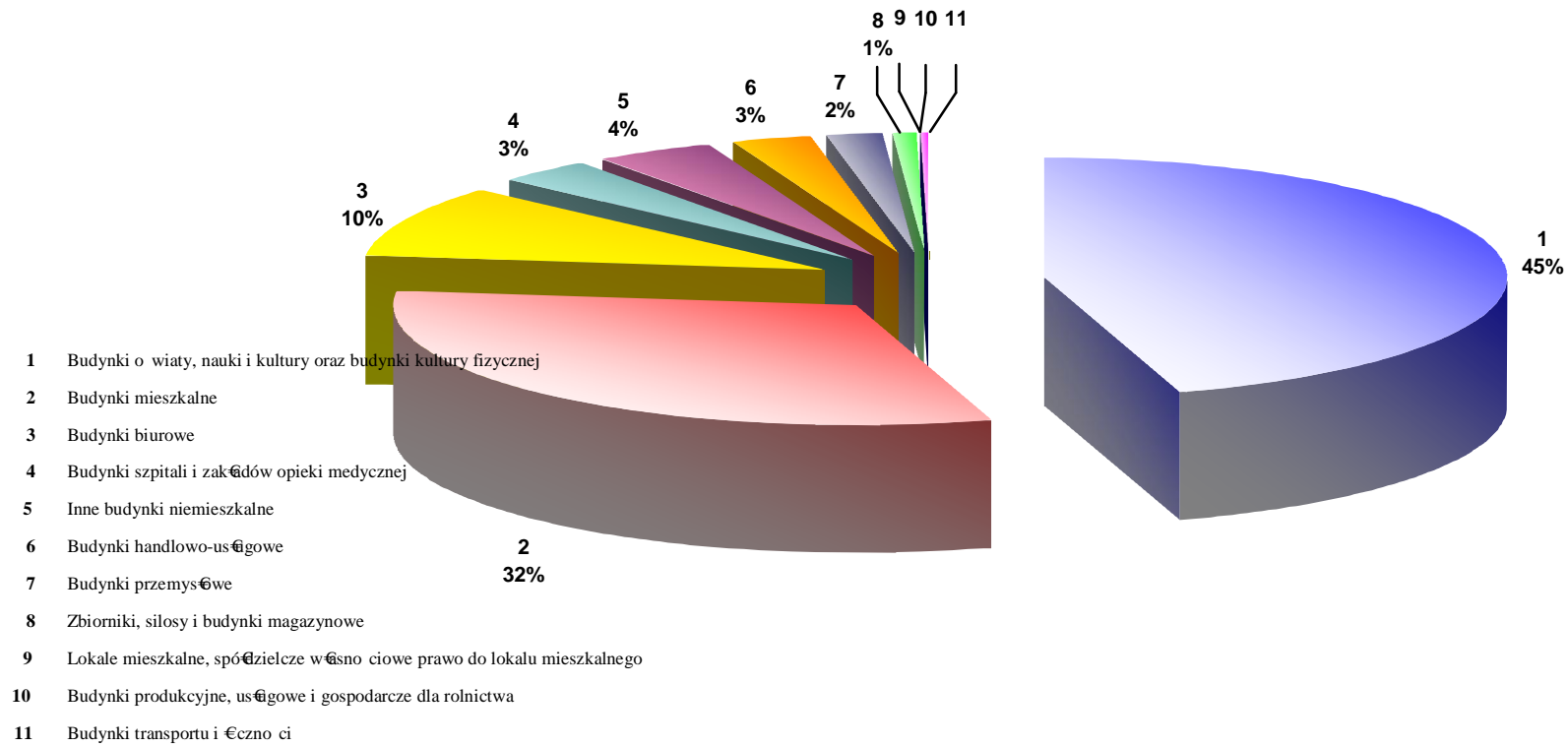
Szczegółowe informacje na temat pełnego zasobu mieszkaniowego zawiera tabela Nr 66 zamieszczona w rozdziale IV dotycząca innych informacji o mieniu komunalnym Miasta Kielce.

**TABELA Nr 6. Wartość oraz ilość budynków i lokali z podziałem na rodzaje**  
wg stanu na dzień 30 czerwca 2008 roku oraz na dzień 30 czerwca 2009 roku (IMK 015)

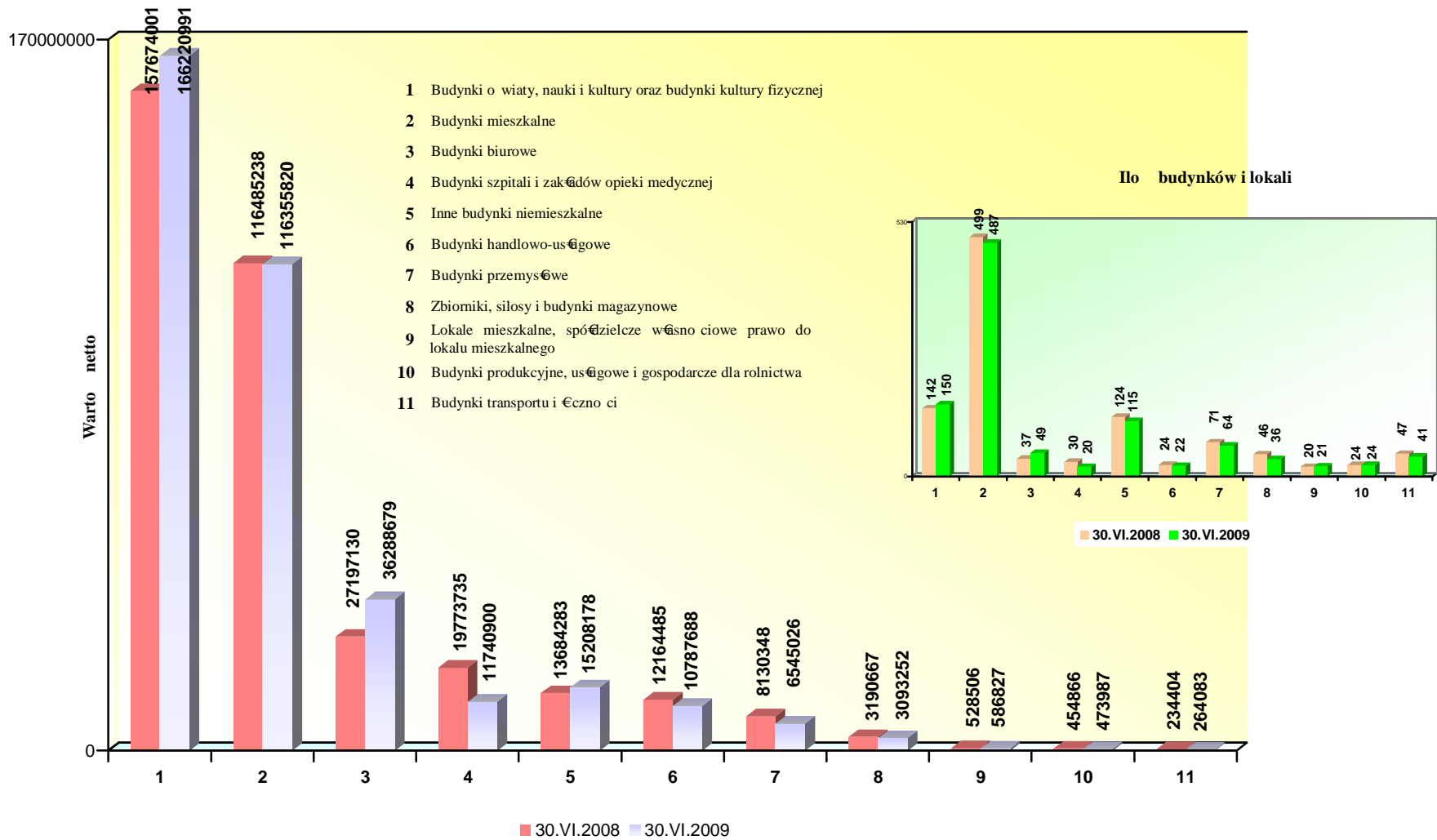
w zł

MIASTO KIELCE	Stan na dzień 30 czerwca 2008 roku				Stan na dzień 30 czerwca 2009 roku				Zmiana wartości (6-2)	% zmiana wartości (10:2)
	Wartość brutto	Umorzenie	Wartość netto	Ilość (szt.)	Wartość brutto	Umorzenie	Wartość netto	Ilość (szt.)		
1	2	3	4	5	6	7	8	9	10	11
<b>1.2. BUDYNKI, LOKALE, w tym:</b>	496608220	137090557	359517663	1064	511321543	143756112	367565431	1029	14713323	3
1. Budynki przemysłowe	11402793	3272445	8130348	71	9677526	3132500	6545026	64	-1725267	-15
2. Budynki transportu i łączności	494997	260593	234404	47	541252	277169	264083	41	46255	9
3. Budynki handlowo-usługowe	14357985	2193500	12164485	24	13123906	2336218	10787688	22	-1234079	-9
4. Zbiorniki, silosy i budynki magazynowe	3667064	476397	3190667	46	3686325	593073	3093252	36	19261	1
5. Budynki biurowe	33483832	6286702	27197130	37	43284292	6995613	36288679	49	9800460	29
6. Budynki szpitali i zakładów opieki medycznej	27474089	7700354	19773735	30	18592367	6851467	11740900	20	-8881722	-32
7. Budynki o wiaty, nauki i kultury oraz budynki kultury fizycznej	218975347	61301346	157674001	142	233792642	67571651	166220991	150	14817295	7
8. Budynki produkcyjne, usługowe i gospodarcze dla rolnictwa	1880519	1425653	454866	24	2179379	1705392	473987	24	298860	16
9. Inne budynki niemieszkalne	19137630	5453347	13684283	124	21278723	6070545	15208178	115	2141093	11
10. Budynki mieszkalne	165163649	48678411	116485238	499	164487188	48131368	116355820	487	-676461	0
11. Lokale niemieszkalne, spółdzielcze prawo do lokalu niemieszkalnego	0	0	0	0	0	0	0	0	0	0
12. Lokale mieszkalne, spółdzielcze własnościowe prawo do lokalu mieszkalnego	570315	41809	528506	20	677943	91116	586827	21	107628	0

**WYKRES Nr 11. Procentowy udział wartości netto poszczególnych rodzajów budynków i lokali wg stanu na dzień 30 czerwca 2009 roku**



**WYKRES Nr 12. Warto netto oraz ilo budynków i lokali z podziałem na rodzaje wg stanu na dzie 30 czerwca 2008 roku oraz na dzie 30 czerwca 2009 roku**



### 1.2.3. Obiekty in ynierii l dowej i wodnej

Grupa 2 Klasyfikacji rodków Trwałych – Obiekty in ynierii l dowej i wodnej – obejmuje obiekty budowlane naziemne i podziemne o charakterze stałym nie klasyfikowane jako budynki, tj.: kompleksowe budowle na terenach przemysłowych, rurociągi, linie telekomunikacyjne i elektroenergetyczne, infrastruktur transportu oraz pozostałe obiekty in ynierii l dowej i wodnej.

Szczególne dane dotyczące wartości obiektów in ynierii l dowej i wodnej będących składnikiem mienia Miasta Kielce zawiera tabela Nr 7.

**TABELA Nr 7. Wartości obiektów in ynierii l dowej i wodnej z podziałem na rodzaje wg stanu na dzień 30 czerwca 2008 roku oraz na dzień 30 czerwca 2009 roku** (IMK 016) w zł

MIASTO KIELCE	Stan na dzień 30 czerwca 2008 roku			Stan na dzień 30 czerwca 2009 roku			Zmiana wartości (5-2)	% zmiana wartości (8:2)
	Wartość brutto	Umorzenie	Wartość netto	Wartość brutto	Umorzenie	Wartość netto		
1	2	3	4	5	6	7	8	9
<b>1.2. OBIEKTY IN YNIERII L DOWEJ I WODNEJ, w tym:</b>	430169313	100544948	329624365	460016200	115967368	344048832	29846887	7
1. Budowle dla górnictwa i kopalnictwa	31063	15869	15194	31063	17111	13952	0	0
2. Elektrownie	1263155	241579	1021576	1263155	298420	964735	0	0
3. Zakłady chemiczne	0	0	0	0	0	0	0	0
4. Zakłady przemysłowe, gdzie indziej niesklasyfikowane	0	0	0	0	0	0	0	0
5. Rurociągi i linie telekomunikacyjne oraz linie elektroenergetyczne przesyłowe	46948895	19615967	27332928	48248960	21560966	26687994	1300065	3
6. Rurociągi sieci rozdzielczej oraz lokalne linie rozdzielcze	92343774	25177869	67165905	91274966	27444808	63830158	-1068808	-1
7. Autostrady, drogi ekspresowe, ulice i drogi pozostałe	254807881	42990989	211816892	277036761	53428060	223608701	22228880	9
8. Drogi szynowe, drogi kolei napowietrznych, podwieszanych	7044	3663	3381	7044	3945	3099	0	0
9. Drogi lotniskowe	0	0	0	0	0	0	0	0
10. Mosty, wiadukty, estakady, tunele i przejścia nadziemne i podziemne	578078	155600	422478	578078	181371	396707	0	0
11. Budowle wodne, z wyjątkiem melioracji	247719	174051	73668	247719	176883	70836	0	0
12. Melioracje podstawowe	0	0	0	0	0	0	0	0
13. Melioracje szczególne	0	0	0	0	0	0	0	0
14. Obiekty sportowe i rekreacyjne	15141094	3642074	11499020	17874998	4295754	13579244	2733904	18
15. Obiekty in ynierii l dowej i wodnej pozostałe, gdzie indziej niesklasyfikowane	18800610	8527287	10273323	23453456	8560050	14893406	4652846	25

Z danych przedstawionych w tabeli Nr 7 wynika, że Miasto Kielce, według stanu na dzień 30 czerwca 2009 roku, było właścicielem obiektów in ynierii l dowej i wodnej o łącznej wartości księgowej netto **344 048 832 zł**. Podstawową pozycją w strukturze tego składnika mienia Miasta Kielce zajmują ulice i drogi, rurociągi sieci rozdzielczej i lokalne linie rozdzielcze, rurociągi i linie telekomunikacyjne oraz obiekty sportowe i rekreacyjne.



Urządzenia sieci wodociągowej i kanalizacyjnej objęte ewidencją ksiąg prowadzoną przez Urząd Miasta Kielce są udostępniane nieodpłatnie do użytkowania i eksploatacji Międzygminnemu Związki Wodociągów i Kanalizacji w Kielcach.

W porównaniu do roku 2008 nastąpił wzrost wartości brutto obiektów inżynierii lądowej i wodnej o **29 846 887 zł**

Wzrost nastąpił głównie w wartości obiektów infrastruktury lądowej i wodnej zaliczonych do rodzajów:

— autostrady, drogi ekspresowe, ulice i drogi pozostałe.....	o 22 228 880 zł
— obiekty inżynierii lądowej i wodnej pozostałe, gdzie indziej niesklasyfikowane.....	o 4 652 846 zł
— obiekty sportowe i rekreacyjne, .....	o 2 733 904 zł
— rurociągi i linie telekomunikacyjne oraz linie elektroenergetyczne przesyłowe.....	o 1 300 065 zł

Równocześnie nastąpił spadek wartości netto w poszczególnych rodzajach spowodowany przede wszystkim dokonywaniem odpisów umorzeniowych.

W porównywanym okresie ogólnie odnotowano wzrost wartości netto tej grupy rodzajów trwałych o kwotę **14 424 467 zł**. Był to o 54 919 858 zł niższy wzrost wartości obiektów inżynierii lądowej i wodnej, niż w analogicznym okresie: od 30 czerwca 2007 roku do 30 czerwca 2008 roku.

#### 1.2.4. Maszyny i urządzenia techniczne

Tabela Nr 8 zawiera informacje o rodzajach trwałości zaliczonych do grup od 3 do 6 Klasyfikacji rodzajów Trwałości.

Grupa 3 - „Kotły i maszyny energetyczne” obejmuje kotły grzejne i parowe, maszyny napędowe pierwotne nie zespolone konstrukcyjnie z zasilanym obiektem, maszyny elektryczne wirujące nie zespolone oraz agregaty (zespoły) elektroenergetyczne wytwórcze i przetwórcze, które traktuje się jako samodzielne obiekty.

Grupa 4 - „Maszyny, urządzenia i aparaty ogólnego zastosowania” obejmuje maszyny ogólnego zastosowania np. obrabiarki, maszyny i urządzenia do obróbki plastycznej metali i tworzyw sztucznych, maszyny, urządzenia i aparaty ogólnego zastosowania używane w przemyśle rolnym i spożywczym, maszyny i urządzenia do przetwarzania i sprężania cieczy i gazów, piece przemysłowe, urządzenia do wymiany ciepła, maszyny i urządzenia do operacji i procesów materiałowych, zespoły komputerowe, urządzenia do regulacji i sterowania procesami, roboty i inne.

Grupa 5 - „Specjalistyczne maszyny, urządzenia i aparaty” obejmuje maszyny, urządzenia i aparaty technologiczne specjalnie dostosowane do technologii wytwarzania w poszczególnych dziedzinach wytwórczości, tj. maszyny, urządzenia i aparaty przemysłu chemicznego, maszyny i urządzenia wiertnicze, górnicze, hutnicze, gazownicze, odlewnicze, torfiarskie; aparaty oraz urządzenia do pomiarów i zabiegów geofizycznych, maszyny do obróbki surowców mineralnych i produkcji wyrobów z nich, maszyny do produkcji wyrobów z metali i tworzyw sztucznych, maszyny do obróbki i przerobu drewna, produkcji wyrobów z drewna oraz maszyny papiernicze i poligraficzne, maszyny włókiennicze i odzieżowe, maszyny do obróbki skóry i produkcji wyrobów ze skóry, maszyny, urządzenia i aparaty przemysłów rolnych i spożywczych, maszyny do robót ziemnych, budowlanych i drogowych oraz maszyny rolnicze i gospodarki leśnej, itp.

Grupa 6 - „Urządzenia techniczne” obejmuje: zbiorniki naziemne wewnątrz budynków i budowli; urządzenia rozdzielcze i aparaty energii elektrycznej, jak np. urządzenia rozdzielcze i aparaty prądu zmiennego i stałego, urządzenia nastawcze prądu zmiennego i stałego, stacje transformatorowe itp.; urządzenia telewizyjne i radiotechniczne, jak np.: urządzenia nadawcze i odbiorcze radia i telewizji, urządzenia elektroakustyczne, transmisji przewodowej i bezprzewodowej, urządzenia sygnalizacyjne i alarmowe; urządzenia telefoniczne; urządzenia elektroenergetyczne przetwórcze i zasilające, jak np. transformatory, zespoły prostownikowe, kondensatory statyczne i baterie akumulatorów elektrycznych; dźwigi i przenośniki (transportery), jak np. dźwigi osobowe i towarowe, dźwigniki, wciągarki, kołowroty, wyciągi, urawieprzenośniki i podnośniki, suwnice, wsadzarki, obrotnice, wywrotnice, mechanizmy napędowe kolejek linowych itp.; pozostałe urządzenia przemysłowe, jak np.: przekładnie, urządzenia klimatyzacyjne i wentylacyjne; urządzenia do oczyszczania wody, powietrza, cieków i gazów oraz odpopielania i odulania; akumulatory hydrauliczne; urządzenia pralni; wagi pojazdowe, wagonowe i inne wbudowane; urządzenia projekcyjne i teatralne; urządzenia do przeprowadzania badań technicznych oraz pozostałe urządzenia techniczne.

Według stanu na dzień 30 czerwca 2009 roku w jednostkach organizacyjnych Miasta Kielce zaewidencjonowano **5 954 szt.** maszyn i urządzeń technicznych zaliczonych do w/w grup środków trwałych o łącznej wartości brutto **73 646 485 zł**. Podstawowy udział w tej liczbie stanowi środki trwałe zaliczane do podgrup:

— Pozostałe maszyny, urządzenia i aparaty specjalizowane i specjalne ogólnego zastosowania.....	1870 szt.
— Pozostałe maszyny, urządzenia i aparaty ogólnego zastosowania.....	884 szt.
— Pozostałe urządzenia techniczne.....	744 szt.
— Urządzenia przemysłowe.....	537 szt.
— Aparaty do wymiany ciepła.....	363 szt.
— Urządzenia telewizyjne i radiotechniczne, urządzenia i aparaty dla telefonii.....	248 szt.
— Maszyny, urządzenia i aparaty przemysłowe spożywczych.....	204 szt.
— Maszyny i urządzenia do przetwarzania i sprężania cieczy i gazów.....	192 szt.

Najważniejsze zdarzenia, jakie miały miejsce w wyniku obrotu mieniem komunalnym, które wpłynęły na wartość mienia w wymienionych podgrupach to nabycie, zbycie bądź likwidacja środków trwałych.

W odniesieniu do analogicznego okresu roku 2008 ogólnie nastąpił wzrost ilości środków trwałych zaliczanych do grup od 3 do 6 łącznie o 692 szt. Największy wzrost zanotowano w pozycji oś pozostałe urządzenia techniczne o 326 szt. oraz w pozycji oś pozostałe maszyny, urządzenia i aparaty ogólnego zastosowania o 230 szt.

W porównywanym okresie nastąpił spadek w ilości obrabiarek do metali o 21 szt., urządzenia elektroenergetycznych przetwórczych i zasilających o 16 szt., dźwigów i przenośników o 14 szt., maszyn i urządzeń do przetwarzania i sprężania cieczy i gazów o 12 szt..

W wyniku dokonywanych odpisów umorzeniowych nastąpił spadek wartości netto maszyn i urządzeń technicznych, co odzwierciedla tabela Nr 8.

Wartość tych środków trwałych ujętych w ewidencjach księgowych prowadzonych przez jednostki organizacyjne Miasta Kielce, po uwzględnieniu dokonanych odpisów umorzeniowych, według stanu na dzień 30 czerwca 2009 roku wynosi **27 154 323 zł**.

**TABELA Nr 8. Warto oraz ilo maszyn i urz dze technicznych z podziaem na podgrupy**  
wg stanu na dzie 30 czerwca 2008 roku oraz na dzie 30 czerwca 2009 roku

(IMK 017)

w z€

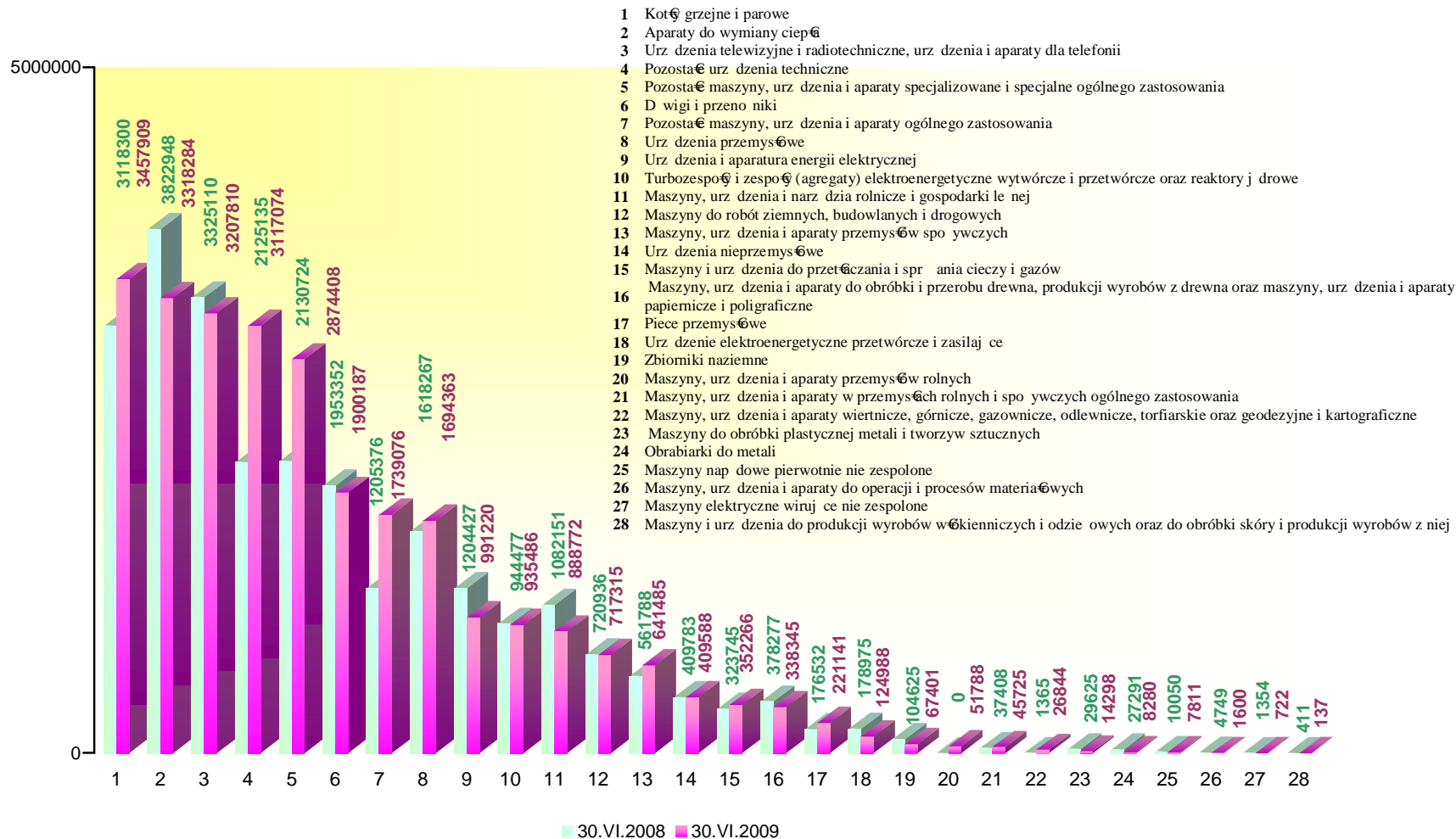
MIASTO KIELCE	Stan na dzie 30 czerwca 2008 roku				Stan na dzie 30 czerwca 2009 roku				Zmiana warto ci (6-2)	% zmiana warto ci (10:2)
	Warto brutto	Umorzenie	Warto netto	Ilo (szt.)	Warto brutto	Umorzenie	Warto netto	Ilo (szt.)		
1	2	3	4	5	6	7	8	9	10	11
<b>1.3. URZ DZENIA TECHNICZNE I MASZYNY, w tym:</b>	69079150	43581969	25497181	5262	73646485	46492162	27154323	5954	4567335	7
1. Koty grzejne i parowe	5460017	2341717	3118300	130	6656412	3198503	3457909	141	1196395	22
2. Maszyny nap dowe pierwotnie nie zespolone	13744	3694	10050	3	13744	5933	7811	3	0	0
3. Maszyny elektryczne wiruj ce nie zespolone	4514	3160	1354	1	4514	3792	722	1	0	0
4. Turbozespo i zespo (agregaty) elektroenergetyczne wytwórcze i przetwórcze oraz reaktory j drowe	1566816	622339	944477	16	1689922	754436	935486	19	123106	8
5. Obrabiarki do metali	1182796	1155505	27291	109	1068187	1059907	8280	88	-114609	-10
6. Maszyny do obróbki plastycznej metali i tworzyw sztucznych	111794	82169	29625	11	85294	70996	14298	5	-26500	-24
7. Maszyny, urz dzenia i aparaty w przemysach rolnych i spo ywczych ogólnego zastosowania	171177	133769	37408	12	175677	129952	45725	13	4500	3
8. Maszyny i urz dzenia do przetaczania i spr ania cieczy i gazów	1400276	1076531	323745	204	1382568	1030302	352266	192	-17708	-1
9. Piece przemysowe	245173	68641	176532	11	254821	33680	221141	11	9648	4
10. Aparaty do wymiany ciepła	14588203	10765255	3822948	356	15107520	11789236	3318284	363	519317	4
11. Maszyny, urz dzenia i aparaty do operacji i procesów materiałowych	24086	19337	4749	7	24086	22486	1600	7	0	0
12. Pozostałe maszyny, urz dzenia i aparaty ogólnego zastosowania	4765350	3559974	1205376	654	5838274	4099198	1739076	884	1072924	23
13. Pozostałe maszyny, urz dzenia i aparaty specjalizowane i specjalne ogólnego zastosowania	9751358	7620634	2130724	1841	10280717	7406309	2874408	1870	529359	5
14. Maszyny, urz dzenia i aparaty przemysu chemicznego	0	0	0	0	0	0	0	0	0	0
15. Maszyny, urz dzenia i aparaty wiertnicze, górnicze, gazownicze, odlewnicze, tofiarskie oraz geodezyjne i kartograficzne	8528	7163	1365	1	35201	8357	26844	3	26673	313
16. Maszyny dla przemysu surowców mineralnych	0	0	0	0	0	0	0	0	0	0
17. Maszyny do produkcji wyrobów z metali i tworzyw sztucznych	44592	44592	0	10	44592	44592	0	10	0	0

## c.d. Tabela Nr 8

18. Maszyny, urz dzenia i aparaty do obróbki i przerobu drewna, produkcji wyrobów z drewna oraz maszyny, urz dzenia i aparaty papiernicze i poligraficzne	1680868	1302591	378277	133	1704696	1366351	338345	130	23828	1
19. Maszyny i urz dzenia do produkcji wyrobów włókienniczych i odzie owych oraz do obróbki skóry i produkcji wyrobów z niej	9273	8862	411	5	9273	9136	137	5	0	0
20. Maszyny, urz dzenia i aparaty przemysłów rolnych	31254	31254	0	2	236739	184951	51788	22	205485	657
21. Maszyny, urz dzenia i aparaty przemysłów spo ywczych	1249174	687386	561788	209	1307604	666119	641485	204	58430	5
22. Maszyny do robót ziemnych, budowlanych i drogowych	2224406	1503470	720936	62	2384464	1667149	717315	59	160058	7
23. Maszyny, urz dzenia i narz dzia rolnicze i gospodarki le nej	2320191	1238040	1082151	29	2385548	1496776	888772	29	65357	3
24. Zbiorniki naziemne	759307	654682	104625	111	759307	691906	67401	111	0	0
25. Urz dzenia i aparatura energii elektrycznej	2815842	1611415	1204427	64	2626929	1635709	991220	59	-188913	-7
26. Urz dzenia telewizyjne i radiotechniczne, urz dzenia i aparaty dla telefonii	4891679	1566569	3325110	175	5051647	1843837	3207810	248	159968	3
27. Urz dzenie elektroenergetyczne przetwórcze i zasilaj ce	429421	250446	178975	38	401851	276863	124988	22	-27570	-6
28. D wigi i przeno niki	4501713	2548361	1953352	115	4603483	2703296	1900187	101	101770	2
29. Urz dzenia przemysłowe	3905291	2287024	1618267	471	4143633	2449270	1694363	537	238342	6
30. Urz dzenia nieprzemysłowe	883843	474060	409783	64	935243	525655	409588	73	51400	6
31. Pozostałe urz dzenia techniczne	4038464	1913329	2125135	418	4434539	1317465	3117074	744	396075	10

WYKRES Nr 13.

Warto netto maszyn i urz dze technicznych z podziaem na podgrupy wg stanu na dzie 30 czerwca 2008 roku oraz na dzie 30 czerwca 2009 roku



### 1.2.5. rodki transportu

Zgodnie z Klasyfikacją rodków Trwałych Grupa 670 rodki transportu obejmuje kolejowy tabor szynowy naziemny i podziemny o różnej szerokości toru, tramwajowy tabor szynowy, pojazdy mechaniczne, jak np.: samochody, autobusy, mikrobusy, trolejbusy, motocykle, ciłniki, naczepy, przyczepy, tabor pływający i lotniczy oraz pozostały tabor bezszynowy, jak np. wózki jezdniowe, poduszki.

Stan wartościowy i ilościowy rodków transportu Miasta Kielce prezentuje tabela Nr 9.

Z danych przedstawionych w tabeli Nr 9 wynika, że w jednostkach organizacyjnych Miasta Kielce wg stanu na dzień 30 czerwca 2008 roku zaewidencjonowanych było 336 sztuk rodków transportu natomiast wg stanu na dzień 30 czerwca 2009 roku 178 szt.

Ilość rodków transportu zaewidencjonowanych w jednostkach organizacyjnych Miasta Kielce w odniesieniu do stanu na dzień 30 czerwca 2008 roku uległa znacznemu zmniejszeniu głównie w związku z tym, iż dane w zakresie wartości i ilości rodków transportu wykazane wg stanu na dzień 30 czerwca 2009 roku nie obejmują majątku budowanego na stanie Miejskiego Przedsiębiorstwa Komunikacji Spółki z o.o. w Kielcach.

Wśród zaewidencjonowanych na dzień 30 czerwca 2009 roku rodków transportu przeważają samochody osobowe (72 szt.) i samochody ciężarowe (58 szt.).

Wartość brutto rodków transportu na dzień 30 czerwca 2009 roku wynosi **11 114 994 z€** natomiast wartość netto po uwzględnieniu dokonanych odpisów umorzeniowych spadła do kwoty **4 624 016 z€**

**WYKRES Nr 14** Wartość netto rodków transportu z podziałem na rodzaje wg stanu na dzień 30 czerwca 2008 roku oraz na dzień 30 czerwca 2009 roku

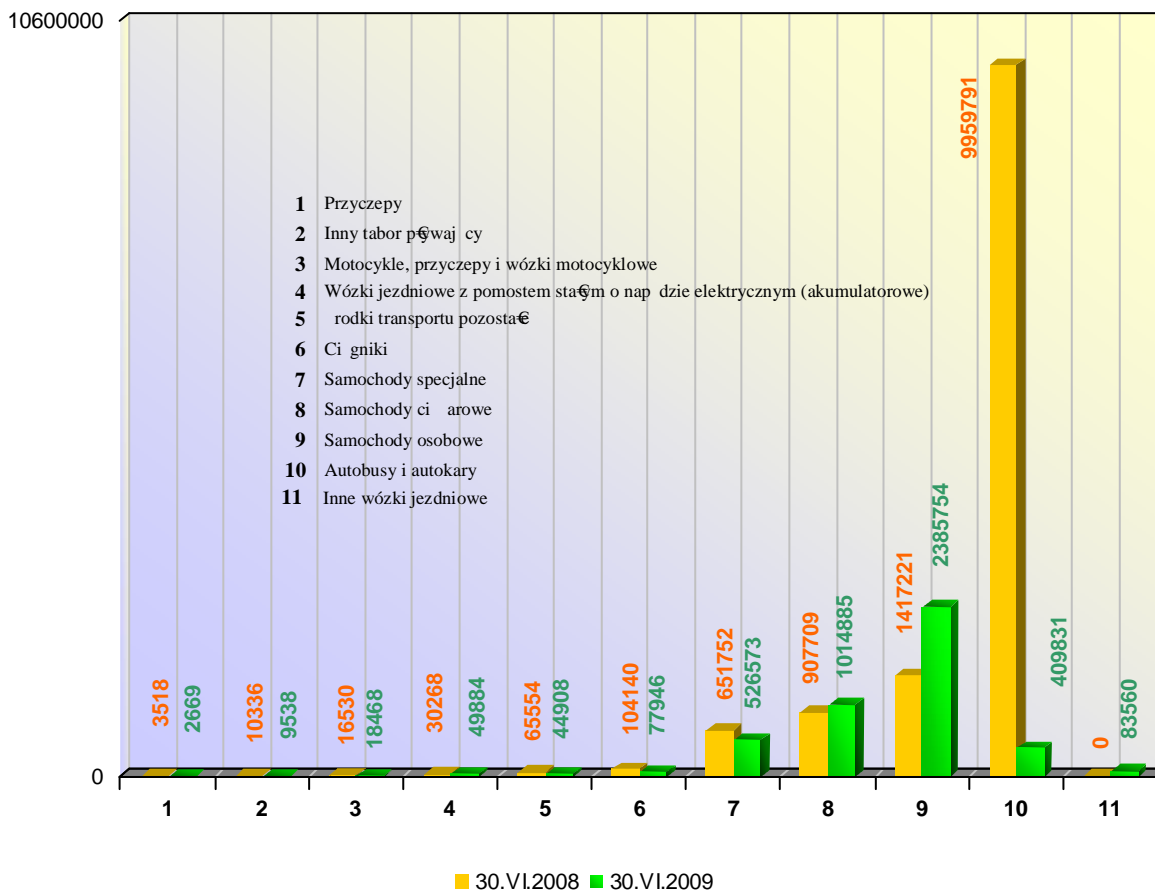


TABELA Nr 9. Wartość oraz ilość środków transportu z podziałem na rodzaje wg stanu na dzień 30 czerwca 2008 roku oraz na dzień 30 czerwca 2009 roku

IMK 018

w zł

MIASTO KIELCE	Stan na dzień 30 czerwca 2008 roku				Stan na dzień 30 czerwca 2009 roku				Zmiana wartości (6-2)	% zmiana wartości (10:2)
	Wartość brutto	Umorzenie	Wartość netto	Ilość (szt.)	Wartość brutto	Umorzenie	Wartość netto	Ilość (szt.)		
1	2	3	4	5	6	7	8	9	10	11
<b>1.4. ŚRODKI TRANSPORTU w tym:</b>	31496415	18329596	13166819	336	11114994	6490978	4624016	178	-20381421	-65
1. Kolejowy tabor szynowy naziemny	0	0	0	0	0	0	0	0	0	0
2. Motocykle, przyczepy i wózki motocyklowe	25310	8780	16530	3	32310	13842	18468	4	7000	28
3. Samochody osobowe	4086000	2668779	1417221	62	5268590	2882836	2385754	72	1182590	29
4. Samochody ciężarowe	2922953	2015244	907709	58	3291486	2276601	1014885	58	368533	13
5. Samochody specjalne	1146379	494627	651752	9	1127472	600899	526573	8	-18907	-2
6. Autobusy i autokary	22694689	12734898	9959791	169	670072	260241	409831	4	-22024617	-97
7. Trolejbusy i samochody o napędzie elektrycznym	0	0	0	0	0	0	0	0	0	0
8. Ciągłociągi	312974	208834	104140	9	308974	231028	77946	8	-4000	-1
9. Naczepy	17263	17263	0	4	17263	17263	0	4	0	0
10. Przyczepy	53018	49500	3518	11	51638	48969	2669	9	-1380	-3
11. Tabor konny	0	0	0	0	0	0	0	0	0	0
12. Wózki jezdniowe z pomostem stałym o napędzie elektrycznym (akumulatorowe)	76730	46462	30268	4	102650	52766	49884	4	25920	34
13. Wózki jezdniowe podnośnikowe z niskopodnoszącą platformą o napędzie elektrycznym (akumulatorowe)	0	0	0	0	0	0	0	0	0	0
14. Wózki jezdniowe podnośnikowe, mechaniczne, wysokiego podnoszenia (widłowe) o napędzie elektrycznym	21763	21763	0	1	21763	21763	0	1	0	0
15. Wózki jezdniowe podnośnikowe, mechaniczne, wysokiego podnoszenia (widłowe) o napędzie spalinowym	0	0	0	0	0	0	0	0	0	0
16. Wózki jezdniowe transportowe ze stałą platformą i urawiem o napędzie elektrycznym (akumulatorowe)	0	0	0	0	0	0	0	0	0	0
17. Inne wózki jezdniowe	2700	2700	0	2	86140	2580	83560	2	83440	3090
18. Tabor transportowy różnego rodzaju	0	0	0	0	0	0	0	0	0	0
19. Tabor techniczny i ratowniczy różnego rodzaju	0	0	0	0	0	0	0	0	0	0
20. Inny tabor powietrzny	11400	1064	10336	1	11400	1862	9538	1	0	0
21. Samoloty	0	0	0	0	0	0	0	0	0	0
22. śmigłowce	0	0	0	0	0	0	0	0	0	0
23. Szybowce	0	0	0	0	0	0	0	0	0	0
24. Balony	0	0	0	0	0	0	0	0	0	0
25. Inne środki transportu lotniczego	0	0	0	0	0	0	0	0	0	0
26. środki transportu pozostałe	125236	59682	65554	3	125236	80328	44908	3	0	0



### 1.2.6. Inne rodki trwałe

Według Klasyfikacji rodków Trwałych Grupa 8 – Narzędzia, przyrządy, ruchomości i wyposażenie – obejmuje poszczególne obiekty rodków trwałych, które stanowi pojedyncze narzędzia i sprawdziany, aparaty, przyrządy kontrolno-pomiarowe oraz różnego typu wyposażenie i sprzęt specjalistyczny, jak np. laboratoryjny, medyczny, biurowy i inny w placówkach i zakładach produkcyjnych i usługowych, instytucjach i jednostkach naukowo-badawczych, służbie zdrowia, oświacie, placówkach kulturalno-oświatowych, rozrywkowych itp. Ponadto do grupy 8 zaliczane są wolno stojące nie związane w sposób trwały z gruntem, budki, kioski, domki campingowe i inne obiekty z wyjątkiem tych w grupie 1 – Budynki i lokale.

Informacje zamieszczone w niniejszym podrozdziale zawierają dane dotyczące rodków trwałych zaliczonych do grupy 8 Klasyfikacji rodków Trwałych, jak również pozostałych rodków trwałych (umarzanych jednorazowo w momencie oddania do użytkowania) oraz dóbr kultury i zbiorów bibliotecznych.

Dane dotyczące innych rodków trwałych przedstawia tabela Nr 10.

Z danych zaprezentowanych w tabeli Nr 10 wynika, że według stanu na dzień 30 czerwca 2009 roku w ewidencjach księgowych jednostek organizacyjnych Miasta Kielce ujęto rodki trwałe zaliczone do grupy 8 Klasyfikacji rodków Trwałych oraz pozostałe rodki trwałe (umarzane jednorazowo w momencie oddania do użytkowania) o łącznej wartości brutto **70 094 286 zł**

Ponadto, w jednostkach organizacyjnych Miasta Kielce znajdują się 1954 zbiory biblioteczne o łącznej wartości **4 224 289 zł** i 12 372 dobra kultury o wartości **3 079 998 zł**

W okresie od 30 czerwca 2008 roku do 30 czerwca 2009 roku zaistniały istotne zmiany w wartości poszczególnych składników aktywów zaprezentowanych w tym podrozdziale.

Wartość brutto rodków trwałych zaliczonych do grupy 8 Klasyfikacji rodków trwałych oraz pozostałych rodków trwałych wzrosła w tym okresie łącznie o **9 624 416 zł**. Wzrosła także wartość zbiorów bibliotecznych o **369 068 zł** oraz wartość dóbr kultury o **435 498 zł**

**TABELA Nr 10. Warto oraz ilo innych rodków trwaych z podziem na rodzaje**  
wg stanu na dzie 30 czerwca 2008 roku oraz na dzie 30 czerwca 2009 roku

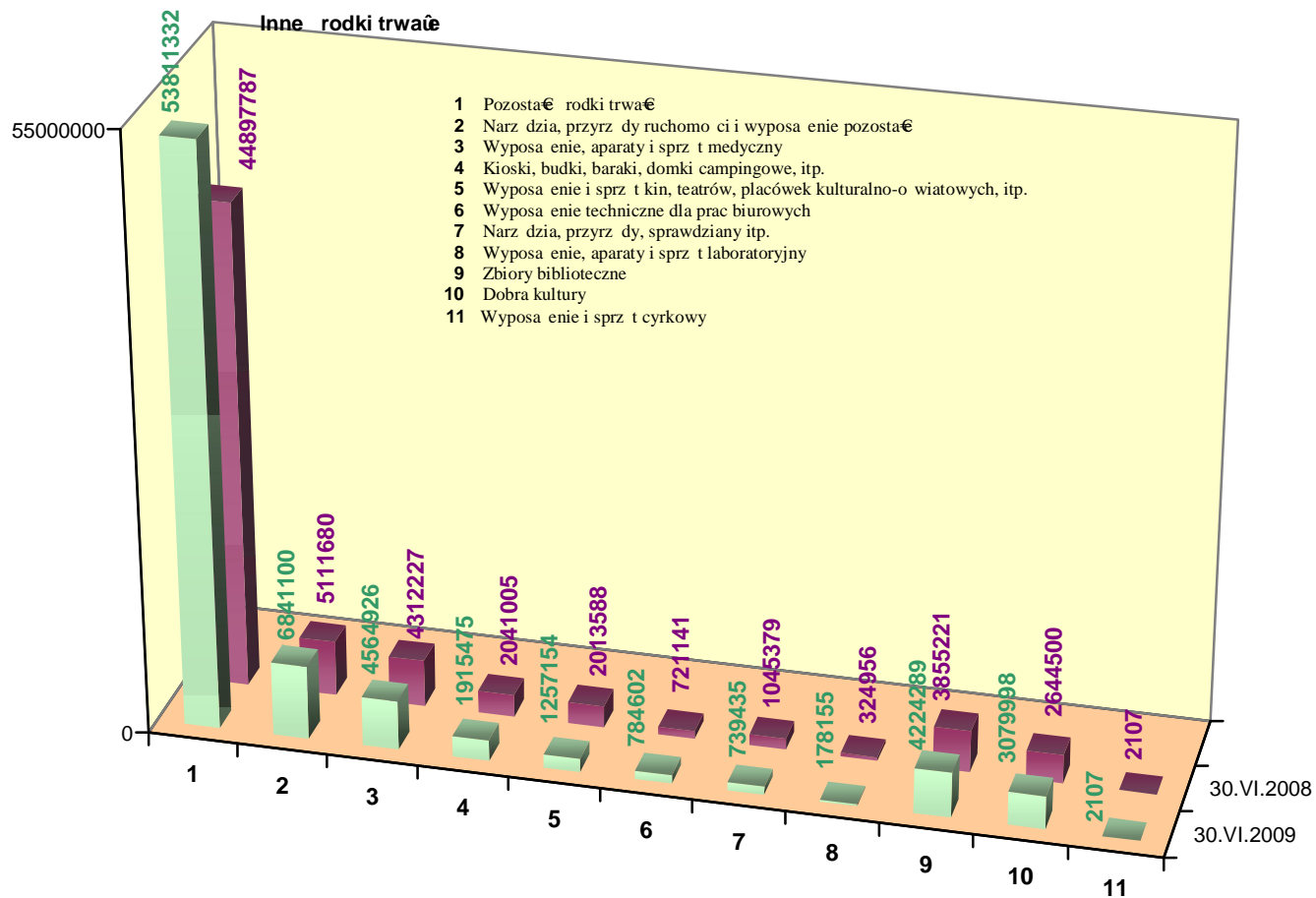
IMK (019)  
w z€

MIASTO KIELCE	Stan na dzie 30 czerwca 2008 roku				Stan na dzie 30 czerwca 2009 roku				Zmiana warto ci (6-2)	% zmiana warto ci (10:2)
	Warto brutto	Umorzenie	Warto netto	Ilo (szt.)	Warto brutto	Umorzenie	Warto netto	Ilo (szt.)		
1	2	3	4	5	6	7	8	9	10	11
<b>1.5. INNE RODKI TRWA/ E (1 ÷ 11), w tym:</b>	66969591	59437108	7532483	292927	77398573	65096762	12301811	274996	10428982	16
1. Narz dzia, przyrz dy, sprawdziany itp.	1045379	998165	47214	127	739435	721539	17896	70	-305944	-29
2. Wyposa enie, aparaty i sprz t laboratoryjny	324956	313408	11548	20	178155	171789	6366	10	-146801	-45
3. Wyposa enie, aparaty i sprz t medyczny	4312227	2367009	1945218	298	4564926	2435425	2129501	208	252699	6
4. Wyposa enie techniczne dla prac biurowych	721141	395084	326057	262	784602	370347	414255	139	63461	9
5. Wyposa enie i sprz t cyrkowy	2107	2107	0	1	2107	2107	0	1	0	0
6. Wyposa enie i sprz t kin, teatrów, placówek kulturalno-o wiatowych, itp.	2013588	1612747	400841	4156	1257154	893669	363485	356	-756434	-38
7. Kioski, budki, baraki, domki campingowe, itp.	2041005	620864	1420141	113	1915475	775727	1139748	90	-125530	-6
8. Narz dzia, przyrz dy ruchomo ci i wyposa enie pozosta€	5111680	4441749	669931	19381	6841100	1715668	5125432	1343	1729420	34
9. Pozosta€ rodki trwa€	44897787	44830754	67033	255322	53811332	53786202	25130	258453	8913545	20
10. Zbiory biblioteczne	3855221	3855221	0	2784	4224289	4224289	0	1954	369068	10

Wyszczególnienie	Stan na dzie 30 czerwca 2008 roku				Stan na dzie 30 czerwca 2009 roku				Zmiana warto ci (6-2)	% zmiana warto ci (10:2)
	Warto brutto	Umorzenie	Warto netto	Ilo (szt.)	Warto brutto	Umorzenie	Warto netto	Ilo (szt.)		
1	2	3	4	5	6	7	8	9	10	11
11. Dobra kultury	2644500	0	2644500	10463	3079998	0	3079998	12372	435498	16

**WYKRES Nr 15.**

**Wartość brutto innych środków trwałych z podziałem na rodzaje** wg stanu na dzień 30 czerwca 2008 roku oraz na dzień 30 czerwca 2009 roku



## 1.2.7. Zmiany wartości rodków trwałych

Zmiany w wartości brutto prezentowanego w niniejszej *Informacji* rzeczowego majątku trwałego Miasta Kielce w odniesieniu do stanu na dzień 30 czerwca 2008 roku odzwierciedla tabela Nr 11.

**TABELA Nr 11. Zmiany w wartości rodków trwałych (wg grup rodzajowych)**

w okresie od dnia 30 czerwca 2008 roku do dnia 30 czerwca 2009 roku

(IMK 021)

w zł

MIASTO KIELCE	Grunty	Budynki, lokale	Obiekty inżynierii lądowej i wodnej	Urządzenia techniczne i maszyny	rodki transportu	Inne rodki trwałe	rodki trwałe razem
1	2	3	4	5	6	7	8
<b>Wartość brutto rodków trwałych na dzień 30 czerwca 2008 roku</b>	166270029	496608220	430169313	69079150	31496415	66969591	1260592718
<b>a) zwiększenia (z tytułu):</b>	32255424	186301250	48434576	14408227	3065634	15327040	299792151
– nabycie	11221515	9318647	25799812	6646375	3017112	13063686	69067147
– umowa najmu i dzierżawy	0	0	0	0	0	0	0
– leasing	0	0	0	0	0	0	0
– trwałe zarząd	1348740	8362819	692007	23489	0	6586	10433641
– użyczenie	0	0	0	0	0	6919	6919
– użytkowanie	0	349921	3526196	9200	22102	82671	3990090
– zarząd	0	119676400	10952631	4399305	0	65316	135093652
– administrowanie	0	644171	336714	60899	0	414463	1456247
– inne	19685169	47949292	7127216	3268959	26420	1687399	79744455
<b>b) zmniejszenia (z tytułu):</b>	20964715	31656752	5550840	2635838	771707	2455636	64035488
– zbycie	4324529	2162054	0	7110	408144	12823	6914660
– likwidacja	10981166	874181	1218093	1154074	238754	1565800	16032068
– umowa najmu i dzierżawy	0	1182983	0	0	0	0	1182983
– leasing	0	0	0	0	0	0	0
– trwałe zarząd	1403516	1998001	0	0	0	0	3401517
– użyczenie	0	0	0	0	0	0	0
– użytkowanie	0	0	0	0	0	10836	10836
– zarząd	0	0	0	0	0	0	0
– administrowanie	0	0	0	0	0	0	0
– inne	4255504	25439533	4332747	1474654	124809	866177	36493424
<b>Wartość brutto rodków trwałych na dzień 30 czerwca 2009 roku</b>	172711177	511321543	460016200	73646485	11114994	77398573	1306208972

W tabeli Nr 11 nie są uwzględnione dane w zakresie zmniejszenia i zwiększenia wartości rodków trwałych, które nastąpiły w okresie od dnia 01.07.2008 r. do dnia 30.06.2009 r. w jednostkach zbytych, zlikwidowanych bądź połączonych w tym okresie, tj. w:

- Szkole Podstawowej Nr 13 im. Władysława Jagiełły,
- Gimnazjum Nr 2,
- Miejskim Zarządzie Budynków w Kielcach,
- Szpitalu Miejskim w. Aleksandra w likwidacji,
- Zespole Opieki Zdrowotnej w Kielcach,
- Miejskim Przedsiębiorstwie Komunikacji Sp. z o.o. w Kielcach.

Łączna wartość rodków trwałych w wyżej wymienionych jednostkach organizacyjnych wg stanu na dzień 30.06.2008 r. wynosi **190 139 996 zł** w tym:

— „Gruntyö	4 849 561 zł
— „Budynki i lokale, spółdzielcze własnościowe prawo do lokalu mieszkalnego oraz spółdzielcze prawo do lokalu nie mieszkalnegoö	139 931 175 zł
— „Obiekty inżynierii lądowej i wodnejö	13 036 849 zł
— „Maszyny i urządzenia techniczneö	7 205 054 zł
— „Rodki transportuö	22 675 348 zł
— „Inne rodki trwaö	2 442 009 zł

Przedstawione w tabeli Nr 11 informacje nie obejmują danych dotyczących rodków trwałych w budowie oraz wartości rodków przekazanych na poczet inwestycji, które zostały zamieszczone w tabeli Nr 12 i 13.

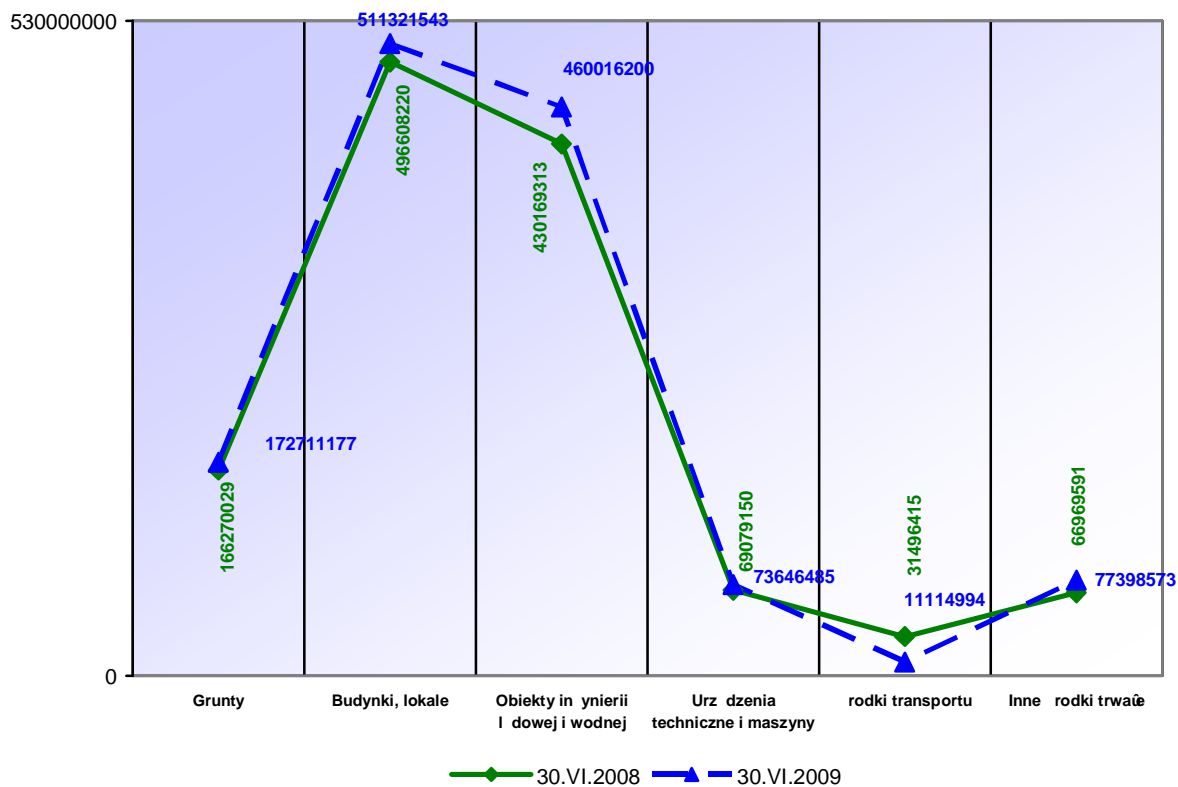
Z przedstawionych w tabeli Nr 11 danych wynika, że w porównywanym okresie nastąpiły istotne zmiany w wartości brutto rodków trwałych. Na zmiany wartości rodków trwałych miały wpływ przede wszystkim zdarzenia dokonane w wyniku obrotu mieniem komunalnym jak np. nabycia (przejęcia), zbycia (przekazania) czy likwidacja rodków trwałych a także zdarzenia związane z wytworzeniem czy ulepszeniem już istniejących rodków trwałych.

W wyniku dokonanych zdarzeń ogólnie nastąpił wzrost wartości rodków trwałych o kwotę **45 616 254 zł**

Struktura zmian wartości brutto rodków trwałych w okresie od 30 czerwca 2008 roku do 30 czerwca 2009 roku w poszczególnych grupach rodzajowych przedstawia się następująco:

— „Gruntyö	ó wzrost wartości o 6 441 148 zł
— „Budynki i lokale, spółdzielcze własnościowe prawo do lokalu mieszkalnego oraz spółdzielcze prawo do lokalu niemieszkalnegoö	ó wzrost wartości o 14 713 323 zł
— „Obiekty inżynierii lądowej i wodnejö	ó wzrost wartości o 29 846 887 zł
— „Maszyny i urządzenia techniczneö	ó wzrost wartości o 4 567 335 zł
— „Rodki transportuö	ó spadek wartości o 20 381 421 zł
— „Inne rodki trwaö	ó wzrost wartości o 10 428 982 zł

**WYKRES Nr 16. Struktura wartości brutto środków trwałych**  
 wg stanu na dzień 30 czerwca 2008 roku i na dzień 30 czerwca 2009 roku



### 1.2.8. Wartości rodków trwałych w budowie

Zgodnie z definicją zawartą w ustawie o rachunkowości rodki trwałe w budowie są to zaliczane do aktywów trwałe rodki trwałe w okresie ich budowy, montażu lub ulepszenia już istniejącego rodka trwałego.

Dane w tym zakresie prezentuje tabela Nr 12.

**TABELA Nr 12. Wartości rodków trwałych w budowie**  
wg stanu na dzień 30 czerwca 2008 roku oraz na dzień 30 czerwca 2009 roku (IMK 020)  
w zł

MIASTO KIELCE	Wartość wg stanu na dzień		Zmiana wartości (3 - 2)	% zmiana wartości (4 : 2)
	30 czerwca 2008 roku	30 czerwca 2009 roku		
1	2	3	4	5
1. Inwestycje rozpoczęte (rodki trwałe w budowie)	72976203	129312828	56336625	77

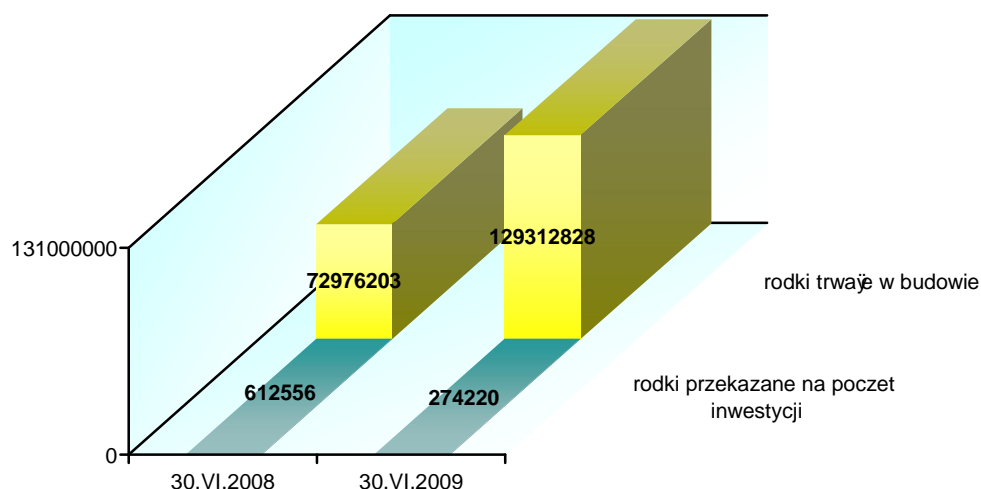
### 1.2.9. Wartości rodków przekazanych na poczet inwestycji

rodki przekazane na poczet inwestycji są to wpłaty na inwestycje realizowane przez inną jednostkę lub wpłaty na inwestycje realizowane przez inwestora zastępczego, jeżeli zgodnie z umową jednostki te prowadzą obsługę finansową ók sięgów inwestycji, a także nierozliczone zaliczki dotyczące inwestycji. Dane dotyczące rodków przekazanych na poczet inwestycji przedstawia tabela Nr 13.

**TABELA Nr 13. Wartości rodków przekazanych na poczet inwestycji**  
wg stanu na dzień 30 czerwca 2008 roku oraz na dzień 30 czerwca 2009 roku (IMK 020)  
w zł

MIASTO KIELCE	Wartość wg stanu na dzień		Zmiana wartości (3 - 2)	% zmiana wartości (4 : 2)
	30 czerwca 2008 roku	30 czerwca 2009 roku		
1	2	3	4	5
2. rodki przekazane na poczet inwestycji	612556	274220	-338336	-55

**WYKRES Nr 17. Wartości rodków trwałych w budowie i rodków przekazanych na poczet inwestycji**  
wg stanu na dzień 30 czerwca 2008 roku oraz na dzień 30 czerwca 2009 roku



### 1.3. Nale no ci dŁgoterminowe

Nale no ci dŁgoterminowe ó s to tylko te nale no ci pieni ne, które s wymagalne po 12 miesi cach od dnia bilansowego. Nie mog to by jednak nale no ci z tytuŁ dostaw i usŁg nawet w przypadku ponadrocznego terminu spŁaty. Informacje o wielko ci kwot nale no ci dŁgoterminowych zawiera tabela Nr 14.

**TABELA Nr 14. Warto nale no ci dŁgoterminowych**

wg stanu na dzie 30 czerwca 2008 roku oraz na dzie 30 czerwca 2009 roku (IMK 010)  
w zŁ

MIASTO KIELCE	Warto wg stanu na dzie		Zmiana warto ci (3 - 2)	% zmiana warto ci (4 : 2)
	30 czerwca 2008 roku	30 czerwca 2009 roku		
1	2	3	4	5
III. NALE NO CI D/ UGOTERMINOWE	8053015	6239954	-1813061	-23

### 1.4. DŁgoterminowe aktywa finansowe

DŁgoterminowe aktywa finansowe obejmuj udziaŁ i akcje, inne (dŁ ne) papiery warto ciowe oraz inne dŁgoterminowe aktywa finansowe.

WedŁg stanu na dzie 30 czerwca 2009 roku Miasto Kielce posiadaŁ akcje i udziaŁ w spÓŁkach o Łcznej warto ci **142 038 450 zŁ** w tym w jednoosobowych spÓŁkach Miasta Kielce na kwot **102 767 001 zŁ** oraz w pozostaŁych spÓŁkach o warto ci **39 271 449 zŁ** Ponadto Rejonowe Przedsi biorstwo Zieleni, SpÓŁka z o.o. (jednoosobowa spÓŁka Miasta Kielce) posiadaŁ udziaŁ o warto ci **160 854 zŁ** w YU Long Construction, SpÓŁka z o.o.

Ogólne dane o warto ci dŁgoterminowych aktywów finansowych przedstawia tabela Nr 15. Natomiast szczegóŁwe informacje w ukŁadzie podmiotowym zamieszczone s w rozdziale II w cz. dotycz cej jednoosobowych spÓŁek Miasta Kielce oraz spÓŁek, w których Miasto Kielce posiada akcje i udziaŁ.

**TABELA Nr 15. Warto dŁgoterminowych aktywów finansowych**

wg stanu na dzie 30 czerwca 2008 roku oraz na dzie 30 czerwca 2009 roku

(IMK 011)  
w zŁ

MIASTO KIELCE	Stan na dzie 30 czerwca 2008 roku			Stan na dzie 30 czerwca 2009 roku			Zmiana warto ci (5-2)	Zmiana warto ci w % (8:2)
	Warto brutto	Odpisy aktualizuj ce	Warto netto	Warto brutto	Odpisy aktualizuj ce	Warto netto		
1	2	3	4	5	6	7	8	9
IV. D/ UGOTERMINOWE AKTYWA FINANSOWE, w tym:								
1. Akcje i udziaŁ	131342664	2838236	128504428	145243240	3043936	142199304	13900576	11
2. Papiery warto ciowe dŁgoterminowe	0	0	0	0	0	0	0	0
3. Inne dŁgoterminowe aktywa finansowe	0	0	0	0	0	0	0	0



## 1.5. Długoterminowe rozliczenia mi dzyokresowe

Długoterminowe rozliczenia mi dzyokresowe obejmuj :

- 1) aktywa z tytułu odroczonego podatku dochodowego,
- 2) inne rozliczenia mi dzyokresowe.

**TABELA Nr 16. Długoterminowe rozliczenia mi dzyokresowe**

wg stanu na dzie 30 czerwca 2008 roku oraz na dzie 30 czerwca 2009 roku (IMK 012)  
w z€

MIASTO KIELCE	Warto wg stanu na dzie		Zmiana warto ci (3 - 2)	% zmiana warto ci (4 : 2)
	30 czerwca 2008 roku	30 czerwca 2009 roku		
1	2	3	4	5
VI. DŁUGOTERMINOWE ROZLICZENIA MI DZYOKRESOWE	959452	578815	-380637	-40

## 1.6. Inne ni własno prawa maj tkowe przysługuj ce Miastu Kielce

**TABELA Nr 17. Inne ni własno prawa maj tkowe przysługuj ce Miastu Kielce**

wg stanu na dzie 30 czerwca 2008 roku oraz na dzie 30 czerwca 2009 roku (IMK 023)  
w z€

MIASTO KIELCE	Stan na dzie 30 czerwca 2008 roku			Stan na dzie 30 czerwca 2009 roku		
	Liczba	Powierzchnia [w m <sup>2</sup> ]	Warto [w z€]	Liczba	Powierzchnia [w m <sup>2</sup> ]	Warto [w z€]
1	2	3	4	5	6	7
U ytkowanie	29	58069,27	4429523	20	42965,27	1367383
Słębno	16	28307	0	18	30918	0
Zastaw	0	0	0	0	0	0
Własno ciowe spółdzielcze prawo do lokalu mieszkalnego	22	0	494210	19	0	618484
Spółdzielcze prawo do lokalu niemieszkalnego	0	0	0	0	0	0
Prawo do domu jednorodzinnego w spółdzielni mieszkaniovej	0	0	0	0	0	0
Hipoteka	51	0	4857578	75	0	4670914
Wierzytelno ci (zaległ ci podatkowe i cywilnoprawne)	11731	0	20202239	12970	0	20706256

Według danych zawartych w tabeli Nr 17 Miasto Kielce posiada własno ciowe spółdzielcze prawo do 19 lokali mieszkalnych.

Warto wierzytelno ci Miasta Kielce według stanu na dzie 30 czerwca 2009 roku wyniosł **25 377 170 z€** W ogólnej warto ci wierzytelno ci Miasta zabezpieczone hipotek s wierzytelno ci o €cznej warto ci **4 670 914 z€** W porównaniu do stanu na dzie 30 czerwca 2008 roku ogólna warto wierzytelno ci Miasta Kielce zmniejszył si o kwot **317 353 z€**

## 1.7. Zobowiązania zabezpieczone na majątku Miasta Kielce

Zgodnie z danymi zamieszczonymi w tabeli 18 według stanu na dzień 30 czerwca 2009 roku na aktywach Miasta Kielce zostały zabezpieczone zobowiązania na łączną kwotę **140 260 123 zł**. Główne formy zabezpieczenia zobowiązań to weksle i hipoteka.

**TABELA Nr 18. Zobowiązania zabezpieczone na majątku Miasta Kielce**  
wg stanu na dzień 30 czerwca 2008 roku oraz na dzień 30 czerwca 2009 roku (IMK 024)

MIASTO KIELCE	Stan na dzień 30 czerwca 2008 roku				Stan na dzień 30 czerwca 2009 roku			
	Kwota zobowiązania	Kwota zabezpieczenia	w tym na aktywach		Kwota zobowiązania	Kwota zabezpieczenia	w tym na aktywach	
			trwałych	obrotowych			trwałych	obrotowych
1	2	3	4	5	6	7	8	9
Hipoteka	37345455	60402936	59487336	0	44905983	73112936	72197336	0
Zastaw	0	0	0	0	0	0	0	0
Weksel	80985737	80985737	0	80985737	95284140	95371531	0	95371531
Inne	14083414	14803895	0	14803895	70000	1642557	0	1642557
RAZEM	132414606	156192568	59487336	95789632	140260123	170127024	72197336	97014088

## 1.8. Leasing

Dane przedstawione w tabeli 19 dotyczą przyjętych w leasing autobusów przez Miejskie Przedsiębiorstwo Komunikacji, Spółka z o.o. wg stanu na dzień 30 czerwca 2008 roku, przed sprzedażą udziałów w Spółce Śkieleckie Autobusy Spółka Pracownicza Sp. z o.o. z siedzibą w Kielcach.

**TABELA Nr 19. Wartości środków trwałych i wartości niematerialnych i prawnych przyjętych w leasing**  
wg stanu na dzień 30 czerwca 2008 roku oraz na dzień 30 czerwca 2009 roku (IMK 026)  
w zł

MIASTO KIELCE	Zaliczonych do aktywów trwałych			Nie zaliczonych do aktywów trwałych		
	Stan na dzień 30.VI.2008 roku	Stan na dzień 30.VI.2009 roku	Roczne koszty leasingu	Stan na dzień 30.VI.2008 roku	Stan na dzień 30.VI.2009 roku	Roczne koszty leasingu
1	2	3	4	5	6	7
Wartości niematerialne i prawne	0	0	0	0	0	0
Grunty	0	0	0	0	0	0
Budynki, lokale	0	0	0	0	0	0
Obiekty inżynierii lądowej i wodnej	0	0	0	0	0	0
Urządzenia techniczne i maszyny	0	0	0	0	0	0
Środki transportu	900955	0	0	883343	0	0
Inne środki trwałe	0	0	0	0	0	0

## 1.9. Aktywa obrotowe

Warto aktywów obrotowych zaewidencjonowanych w miejskich jednostkach organizacyjnych Miasta Kielce według stanu na dzień 30 czerwca 2009 roku wynosi łącznie **199 195 682 zł**

Największy udział w strukturze aktywów obrotowych stanowi należności krótkoterminowe o wartości 114 375 701 zł i środki pieniężne w kwocie 79 835 365 zł

Strukturę aktywów obrotowych Miasta Kielce przedstawia tabela Nr 20 i wykres Nr 18.

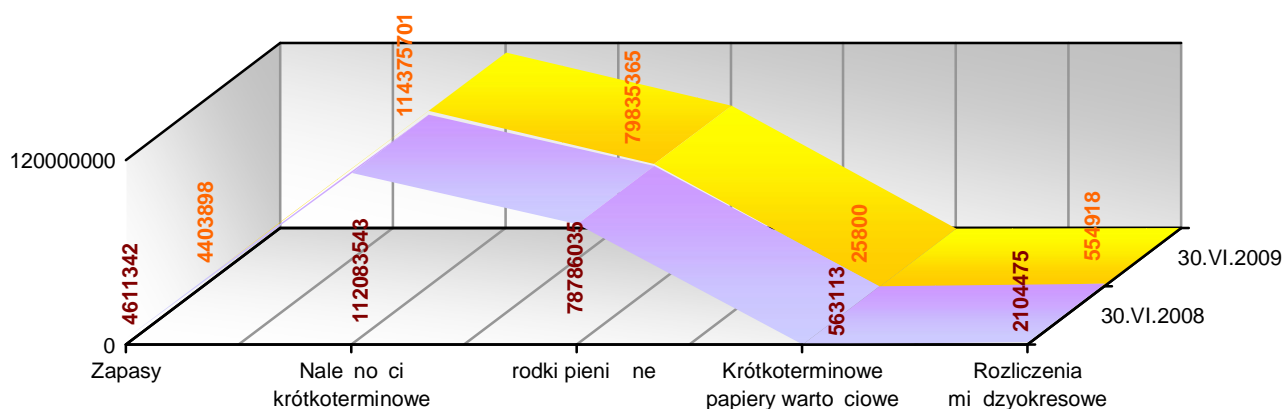
**TABELA Nr 20. Wartości aktywów obrotowych**  
wg stanu na dzień 30 czerwca 2008 roku oraz na dzień 30 czerwca 2009 roku (IMK 013)  
w zł

MIASTO KIELCE	Wartość wg stanu na dzień		Zmiana wartości (3 - 2)	% zmiana wartości (4 : 2)
	30 czerwca 2008 roku	30 czerwca 2009 roku		
1	2	3	4	5
I. Zapasy	4611342	4403898	-207444	-4
II. Należności krótkoterminowe	112083543	114375701	2292158	2
III. Środki pieniężne	78786035	79835365	1049330	1
IV. Krótkoterminowe papiery wartościowe	563113	25800	-537313	-95
V. Rozliczenia międzyokresowe	2104475	554918	-1549557	-74
<b>RAZEM AKTYWA OBROTOWE</b>	<b>198148508</b>	<b>199195682</b>	<b>1047174</b>	<b>1</b>

Z tabeli Nr 20 wynika, że w okresie od 30 czerwca 2008 roku do 30 czerwca 2009 roku nastąpiły istotne zmiany w wielkościach aktywów obrotowych Miasta Kielce. Dotyczy one w szczególności: należności krótkoterminowych - zwiększenie o kwotę 2 292 158 zł, rozliczeń międzyokresowych - zmniejszenie o kwotę 1 549 557 zł i środków pieniężnych - zwiększenie o kwotę 1 049 330 zł

Ogólnie wielkość aktywów obrotowych w porównywanym okresie uległa zwiększeniu o kwotę 1 047 174 zł

**WYKRES Nr 18. Struktura aktywów obrotowych**  
wg stanu na dzień 30 czerwca 2008 roku oraz na dzień 30 czerwca 2009 roku



## ROZDZIAŁ II

### MAJ TEK MIASTA KIELCE wg form organizacyjnych

(jednostki budżetowe, zakłady budżetowe, gospodarstwa pomocnicze, instytucje kultury, publiczne zakłady opieki zdrowotnej oraz jednoosobowe spółki Miasta Kielce i spółki, w których Miasto Kielce posiada akcje i udziały).

Miasto Kielce jako gmina mająca status miasta na prawach powiatu realizuje zadania przy pomocy Urzędu Miasta Kielce i innych miejskich jednostek organizacyjnych, którym powierzono dysponowanie mieniem komunalnym.

Zakres i zasady działania Urzędu Miasta określa Regulamin Organizacyjny Urzędu Miasta Kielce. Natomiast cele i zadania pozostałych miejskich jednostek organizacyjnych określają statuty. W okresie od 30 czerwca 2008 roku do 30 czerwca 2009 roku zadania Miasta Kielce realizowały jednostki organizacyjne działające w formach:

- jednostek budżetowych,
- zakładów budżetowych,
- gospodarstw pomocniczych,
- instytucji kultury,
- samodzielnych publicznych zakładów opieki zdrowotnej,
- spółek prawa handlowego.

#### 2.1. Jednostki budżetowe

Zgodnie z art. 20 ust.1 ustawy z dnia 30 czerwca 2005 roku o finansach publicznych (Dz. U. Nr 249, poz. 2104, z późniejszymi zmianami) jednostkami budżetowymi są takie jednostki organizacyjne sektora finansów publicznych, które pokrywają swoje wydatki bezpośrednio z budżetu, a pobrane dochody odprowadzają na rachunek budżetu jednostki samorządu terytorialnego.

Podstawą gospodarki finansowej jednostki budżetowej jest plan dochodów i wydatków, zwany, szplanem finansowym jednostki budżetowej.

Zasady prowadzenia gospodarki finansowej jednostek budżetowych określają przepisy w/w ustawy oraz rozporządzenie Ministra Finansów z dnia 29 czerwca 2006 roku w sprawie gospodarki finansowej jednostek budżetowych, zakładów budżetowych i gospodarstw pomocniczych oraz trybu postępowania przy przekształcaniu w inne formy organizacyjno-prawne (Dz. U. Nr 116, poz. 783, z późniejszymi zmianami).

W okresie od 30 czerwca 2008 roku do 30 czerwca 2009 roku w formie jednostek budżetowych działały następujące jednostki organizacyjne Miasta Kielce:

1 Miejski Ośrodek Pomocy Rodzinie w Kielcach	Kielce, ul. Studzienna 2
2 Dom Pomocy Społecznej im. Florentyny Malskiej	Kielce, ul. Tarnowska 10
3 Dom Pomocy Społecznej im. Jana Pawła II	Kielce, ul. Jagiellońska 76
4 Dom Pomocy Społecznej im. Św. Brata Alberta	Kielce, ul. Zeromskiego 4/6
5 Dom Pomocy Społecznej im. Jana i Marysieńki Sobieskich	Kielce, ul. Jana III Sobieskiego 30
6 Dom Pomocy Społecznej im. prof. Antoniego Kępińskiego	Kielce, ul. Jagiellońska 76
7 Placówka Opiekuńczo-Wychowawcza Nr 1 im. Aleksandra Kamińskiego „KAMYK”	Kielce, ul. Toporowskiego 12
8 Dom Dla Dzieci	Kielce, Os. Na Stoku 42 A
9 Zespół Placówek Opiekuńczo-Wychowawczych „Dobra Chata”	Kielce, ul. Sandomierska 126
10 Rodzinny Dom Dziecka Nr 1	Kielce, ul. Nowowiejska 14
11 Rodzinny Dom Dziecka Nr 2	Kielce, ul. Struga 1/1

12	Rodzinny Dom Dziecka Nr 3	Kielce, ul. Pomorska 119
13	Rodzinny Dom Dziecka Nr 4	Kielce, ul. Górników Staszycowskich 93
14	Placówka Opieki Doraźnej „Azył”	Kielce, ul. Kollątaja 4
15	Ośrodek Adopcyjno - Opiekuńczy	Kielce, ul. Mickiewicza 10
16	Dom dla Matek z Małoletnimi Dziećmi i Kobiet w Ciąży	Kielce, ul. Słoneczna 9
17	Ośrodek Wsparcia Dziennego dla Niepełnosprawnych	Kielce, ul. Chęcińska 23
18	Zakład Obsługi i Informatyki Urzędu Miasta Kielce (ZOiIUM)	Kielce, ul. Strycharska 6
19	Miejski Zarząd Dróg	Kielce, ul. Prendowskiej 7
20	Geopark Kielce	Kielce, ul. Strycharska 6
21	Straż Miejska (Komenda Straży Miejskiej w Kielcach)	Kielce, ul. Ogrodowa 3B
22	Przedszkole Samorządowe Nr 1	Kielce, ul. Norwida 5
23	Przedszkole Samorządowe Nr 2	Kielce, ul. Sowa 1B
24	Przedszkole Samorządowe Nr 3	Kielce, Os. Barwinek 33
25	Przedszkole Samorządowe Nr 4 im. Wandy Chotomskiej	Kielce, ul. Kujawska 21
26	Przedszkole Samorządowe Nr 5	Kielce, ul. Jana Nowaka - Jeziorańskiego 67
27	Przedszkole Samorządowe Nr 6	Kielce, ul. Bukowa 8
28	Przedszkole Samorządowe Nr 8	Kielce, ul. Żółkiewskiego 38
29	Przedszkole Samorządowe Nr 9	Kielce, ul. Orkana 32
30	Przedszkole Samorządowe Nr 13 im. Natalii Machalowej	Kielce, ul. Kapitulna 2
31	Przedszkole Samorządowe Nr 14 im. Marii Kownackiej	Kielce, ul. Kalcytowa 15
32	Przedszkole Samorządowe Nr 16 im. Jana Brzechwy	Kielce, ul. Nowy Świat 34
33	Przedszkole Samorządowe Nr 18	Kielce, ul. Malików 3
34	Przedszkole Samorządowe Nr 19 z oddziałami integracyjnymi	Kielce, Os. Na Stoku 98
35	Przedszkole Samorządowe Nr 20	Kielce, ul. Chęcińska 3
36	Przedszkole Samorządowe Nr 21	Kielce, ul. Krakowska 15 A
37	Przedszkole Samorządowe Nr 22	Kielce, ul. Chrobrego 110
38	Przedszkole Samorządowe Nr 23	Kielce, ul. Fabryczna 6
39	Przedszkole Samorządowe Nr 24	Kielce, ul. Chopina 3
40	Przedszkole Samorządowe Nr 25	Kielce, ul. Wojewódzka 12 B
41	Przedszkole Samorządowe Nr 26	Kielce, ul. Piekoszowska 42
42	Integracyjne Przedszkole Samorządowe Nr 27	Kielce, ul. Toporowskiego 11 A
43	Przedszkole Samorządowe Nr 28 im. Czesława Janczarskiego	Kielce, ul. Różana 12
44	Przedszkole Samorządowe Nr 29	Kielce, ul. Chalubińskiego 32
45	Przedszkole Samorządowe Nr 30	Kielce, ul. Wielkopolska 15
46	Przedszkole Samorządowe Nr 31	Kielce, ul. Dąbrówki 38
47	Przedszkole Samorządowe Nr 32	Kielce, ul. Kasprowicza 5
48	Przedszkole Samorządowe Nr 33	Kielce, ul. Romualda 6
49	Przedszkole Samorządowe Nr 34	Kielce, ul. Kowalczewskiego 9 (ul. Połowniaka 6, ul. Puscha 3)
50	Przedszkole Samorządowe Nr 35	Kielce, ul. Orkana 13
51	Przedszkole Samorządowe Nr 36	Kielce, ul. Wojska Polskiego 254
52	Przedszkole Samorządowe Nr 39	Kielce, Os. Barwinek 31
53	Przedszkole Samorządowe Nr 40	Kielce, ul. Piłsudskiego 30
54	Przedszkole Samorządowe Nr 42 im. Św. Mikołaja	Kielce, ul. Orzeszkowej 26
55	Przedszkole Samorządowe Nr 43	Kielce, ul. Astronautów 5
56	Szkoła Podstawowa Nr 1 im. Stanisława Staszica	Kielce, ul. Staffa 7
57	Szkoła Podstawowa Nr 2 im. Marii Konopnickiej	Kielce, ul. Kościuszki 5
58	Szkoła Podstawowa Nr 4	Kielce, ul. Warszawska 340
59	Szkoła Podstawowa Nr 5 im. Stefana Artwińskiego	Kielce, ul. Wróbla 5
60	Szkoła Podstawowa Nr 7 im. „Partyzantów Ziemi Kieleckiej”	Kielce, ul. Szkolna 29
61	Szkoła Podstawowa Nr 8 im. XX-lecia Wojska Polskiego	Kielce, ul. Karskiego 26
62	Szkoła Podstawowa Nr 13 im. Władysława Jagielly	Kielce, ul. Prosta 27A
64	Szkoła Podstawowa Nr 18 im. Zbigniewa Kruszelnickiego „Wilka”	Kielce, ul. Chrobrego 105
65	Szkoła Podstawowa Nr 19	Kielce, ul. Targowa 3
66	Szkoła Podstawowa Nr 25 im. Kornela Makuszyńskiego	Kielce, ul. Jurajska 7
67	Szkoła Podstawowa Nr 27 im. K. K. Baczyńskiego	Kielce, ul. Toporowskiego 96
68	Szkoła Podstawowa Nr 28 im. Żołnierzy 4 pp „Czwartaków” w Kielcach	Kielce, ul. Szymanowskiego 5
69	Szkoła Podstawowa Nr 29 im. Wojtki Szczepaniaka „Lwowiaka”	Kielce, ul. Posłowska 98
70	Szkoła Podstawowa Nr 33 im. Ignacego Jana Paderewskiego	Kielce, ul. Marszałka Józefa Piłsudskiego 42
71	Szkoła Podstawowa Nr 34 im. Adama Mickiewicza	Kielce, ul. Naruszewicza 25
72	Gimnazjum Nr 1 im. ks. Stanisława Konarskiego	Kielce, ul. Zimna 16
73	Gimnazjum Nr 2	Kielce, ul. Prosta 27A
74	Gimnazjum Nr 3 im. Janusza Korczaka	Kielce, ul. Toporowskiego 40
75	Gimnazjum Nr 7 im. Stanisława Moniuszki	Kielce, ul. Krzyżanowskiej 8
76	Gimnazjum Nr 9 im. mjr Henryka Sucharskiego	Kielce, ul. Adama Naruszewicza 16
77	Gimnazjum Nr 13	Kielce, ul. Górnicza 64
78	Zespół Szkół Ogólnokształcących Integracyjnych Nr 4 w Kielcach	Kielce, ul. Jasna 20/22

79	Zespół Szkół Ogólnokształcących Nr 5 im. Bohaterów Westerplatte	Kielce, ul. Wspólna 17
80	Zespół Szkół Ogólnokształcących Nr 6	Kielce, ul. Leszczyńska 8
81	Zespół Szkół Ogólnokształcących Nr 8	Kielce, ul. Górników Staszicowskich 22 A
82	Zespół Szkół Ogólnokształcących Nr 10	Kielce, ul. Gagarina 3
83	Zespół Szkół Ogólnokształcących Nr 11	Kielce, ul. Łanowa 68
84	Zespół Szkół Ogólnokształcących Nr 12	Kielce, ul. Kujawska 18
85	Zespół Szkół Ogólnokształcących Nr 14 im. Konstantego Ildefonsa Gałczyńskiego	Kielce, ul. Jana Nowaka Jeziorańskiego 53
86	Zespół Szkół Ogólnokształcących Nr 15 z Oddziałami Integracyjnymi	Kielce, ul. Krzemionkowa 1
87	Zespół Szkół Ogólnokształcących Nr 16	Kielce, Os. Barwinek 31
88	Zespół Szkół Ogólnokształcących Nr 17 Specjalnych im. Karola Wojtyły – papieża Polaka	Kielce, ul. Urzędnicza 16
89	Zespół Szkół Ogólnokształcących Nr 18 Specjalnych dla Dzieci Przewlekłe Chorych przy Wojewódzkim Specjalistycznym Szpitalu Dziecięcym w Kielcach	Kielce, ul. Langiewicza 2
91	Zespół Szkół Ogólnokształcących Nr 26	Kielce, ul. Dygasińskiego 6
92	I Liceum Ogólnokształcące im. Stefana Żeromskiego	Kielce, ul. Ściegiennego 15
93	II Liceum Ogólnokształcące im. Jana Śniadeckiego	Kielce, ul. Śniadeckich 9
94	III Liceum Ogólnokształcące z Oddziałami Integracyjnymi im. Cypriana Kamila Norwida	Kielce, ul. Jagiellońska 4
95	V Liceum Ogólnokształcące im. ks. Piotra Ściegiennego w Kielcach	Kielce, ul. Toporowskiego 96
96	VI Liceum Ogólnokształcące im. Juliusza Słowackiego	Kielce, ul. Gagarina 5
97	Zespół Szkół Ponadgimnazjalnych Nr 1	Kielce, ul. Jagiellońska 90
98	Zespół Szkół Ponadgimnazjalnych Nr 2	Kielce, Aleja Legionów 4
99	Zespół Szkół Ponadpodstawowych Nr 2	Kielce, ul. Radiowa 1
100	Zespół Szkół Zawodowych Nr 1	Kielce, ul. Zgoda 31
101	Zespół Szkół Zawodowych Nr 3 im. Stanisława Staszica	Kielce, ul. Jagiellońska 28
102	Zespół Szkół Ekonomicznych im. Mikołaja Kopernika	Kielce, ul. Kopernika 8
103	Zespół Szkół Ekonomicznych im. Oskara Langego	Kielce, ul. Langiewicza 18
104	Zespół Szkół Mechanicznych im. gen. Władysława Sikorskiego	Kielce, ul. Jagiellońska 32
105	Zespół Szkół Elektrycznych	Kielce, ul. Niska 6
106	Zespół Szkół Informatycznych im. gen. Józefa Hauke Bosaka	Kielce, ul. J. Hauke Bosaka 1
107	Zespół Szkół Przemysłu Spożywczego	Kielce, ul. Zagórska 14
108	Zespół Placówek Szkolno - Wychowawczych	Kielce, ul. Jagiellońska 30
109	Miejski Szkolny Ośrodek Sportowy	Kielce, ul. Prosta 57
110	Młodzieżowy Dom Kultury	Kielce, ul. Kozia 10 A
111	Specjalny Ośrodek Szkolno - Wychowawczy Nr 1	Kielce, ul. Warszawska 96
112	Specjalny Ośrodek Szkolno - Wychowawczy Nr 2	Kielce, ul. Kryształowa 6
113	Miejski Zespół Poradni Psychologiczno - Pedagogicznych	Kielce, Aleja 1000-lecia Państwa Polskiego 20
114	Świetlica Wspierająca - Integrująca „PLUS” w Kielcach	Kielce, ul. Żeromskiego 36
115	Świątokrzeskie Centrum Profilaktyki i Edukacji	Kielce, ul. Jana Nowaka-Jeziorańskiego 65
116	Samorządowy Ośrodek Doradztwa Metodycznego i Doskonalenia Nauczycieli w Kielcach	Kielce, ul. J. Piłsudskiego 42
117	Szkolne Schronisko Młodzieżowe Nr 1	Kielce, ul. Szymanowskiego 5
118	Żłobek Samorządowy Nr 5	Kielce, ul. Piekoszowska 49
119	Żłobek Samorządowy Nr 12	Kielce, ul. Gałczyńskiego 7
120	Żłobek Samorządowy Nr 13	Kielce, ul. Romualda 8
121	Żłobek Samorządowy Nr 15	Kielce, ul. Struga 6
147	Urząd Miasta Kielce	Kielce, ul. Rynek 1
149	Młodzieżowy Ośrodek Wychowawczy	Kielce, ul. Dobromyśl 44
152	Zarząd Transportu Miejskiego w Kielcach	Kielce, ul. Głowackiego 4
153	Kielecki Inkubator Technologiczny	Kielce, ul. Piotrkowska 6
154	Zespół Szkół Ogólnokształcących Nr 27	Kielce, ul. Prosta 27 A
155	Miejski Urząd Pracy w Kielcach	Kielce, ul. Szymanowskiego 6
156	Miejski Zarząd Budynków	Kielce, ul. Paderewskiego 20

Na podstawie uchwały Nr XX/410/2008 Rady Miejskiej w Kielcach z dnia 14 lutego 2008 roku utworzony został z dniem 1 września 2008 roku, Zespół Szkół Ogólnokształcących Nr 27 w Kielcach przy ul. Prostej 27A. W skład zespołu wchodzi następujące szkoły:

- Szkoła Podstawowa Nr 13 im. Władysława Jagiełły w Kielcach, ul. Prosta 27A,
- Gimnazjum Nr 2, ul. Prosta 27A.

Na podstawie uchwały Nr XXXI/720/2008 Rady Miejskiej w Kielcach z dnia 18 grudnia 2008 roku z dniem 1 stycznia 2009 r. została utworzona jednostka budżetowa o nazwie Miejski Zarząd Budynków w Kielcach (po uprzedniej likwidacji zakładu budżetowego o nazwie Miejski Zarząd Budynków w Kielcach).

Z dniem 1 stycznia 2009 r. zostały utworzone także Miejski Urząd Pracy w Kielcach na podstawie uchwały Nr XXIX/666/2008 Rady Miejskiej w Kielcach z dnia 30 października 2008 roku.

Jednostki budżetowe nie posiadają osobowości prawnej i nie mogą być podmiotem prawa własności. Gospodarują one otrzymanym mieniem w zastępstwie Miasta, w sposób umożliwiający realizację zadań statutowych. Wykorzystywane do ich działalności nieruchomości przekazywane są w trwałe zarząd, który jest formą prawną udania nieruchomości przez jednostki organizacyjne.

Majtek Miasta Kielce udostępniony jednostkom budżetowym ujmowany jest w ewidencjach księgowych tych jednostek, z wyjątkiem gruntów nieoddanych w trwałe zarząd, które są wykazywane w ewidencji księgowej Urzędu Miasta Kielce.

Dane w zakresie wartości majątku budowlanego w dyspozycji jednostek budżetowych przedstawia tabela Nr 21.

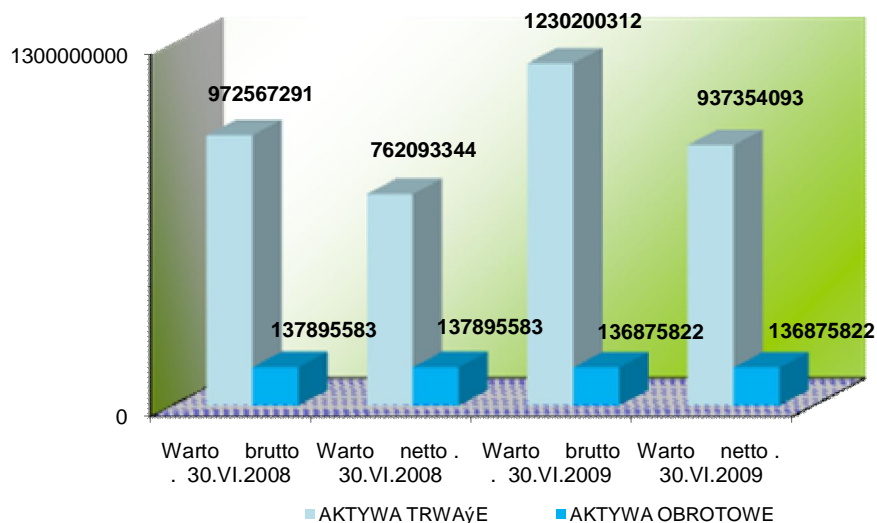
**TABELA Nr 21 Aktywa trwałe i obrotowe w jednostkach budżetowych**  
wg stanu na dzień 30 czerwca 2008 roku oraz na dzień 30 czerwca 2009 roku (IMK 002)

Aktywa trwałe i obrotowe w jednostkach budżetowych	Stan na dzień 30 czerwca 2008 roku			Stan na dzień 30 czerwca 2009 roku			Zmiana wartości (5-2)	Zmiana wartości w % (8:2)
	Wartość brutto	Umorzenie	Wartość netto	Wartość brutto	Umorzenie	Wartość netto		
1	2	3	4	5	6	7	8	9
Wartości niematerialne i prawne	4986978	4070154	916824	7555666	5232061	2323605	2568688	52
Rzeczowe aktywa trwałe	830395580	203565557	626830023	1071327500	284570222	786757278	240931920	29
Należności długoterminowe	6002923	0	6002923	6234760	0	6234760	231837	4
Długoterminowe aktywa finansowe	131181810	2838236	128343574	145082386	3043936	142038450	13900576	0
Wartości mienia zlikwidowanych jednostek	0	0	0	0	0	0	0	0
<b>RAZEM AKTYWA TRWAŁE</b>	<b>972567291</b>	<b>210473947</b>	<b>762093344</b>	<b>1230200312</b>	<b>292846219</b>	<b>937354093</b>	<b>257633021</b>	<b>26</b>
Zapasy	763588	0	763588	824112	0	824112	60524	8
Należności krótkoterminowe	88682032	0	88682032	92670859	0	92670859	3988827	4
rodki pieniężne	48419865	0	48419865	43344551	0	43344551	-5075314	-10
Krótkoterminowe papiery wartościowe	25000	0	25000	25000	0	25000	0	0
Rozliczenia międzyokresowe	5098	0	5098	11300	0	11300	6202	122
<b>RAZEM AKTYWA OBROTOWE</b>	<b>137895583</b>	<b>0</b>	<b>137895583</b>	<b>136875822</b>	<b>0</b>	<b>136875822</b>	<b>-1019761</b>	<b>-1</b>
<b>RAZEM AKTYWA</b>	<b>1110462874</b>	<b>210473947</b>	<b>899988927</b>	<b>1367076134</b>	<b>292846219</b>	<b>1074229915</b>	<b>256613260</b>	<b>23</b>

Dane zaprezentowane w tabeli Nr 21 wskazują, że według stanu na dzień 30 czerwca 2009 roku w jednostkach budżetowych zaewidencjonowano majątek o łącznej wartości brutto **1 367 076 134 zł** w tym:

- aktywa trwałe o wartości 1 230 200 312 zł
- aktywa obrotowe o wartości 136 875 822 zł

**WYKRES Nr 19. Struktura wartości aktywów trwałych i obrotowych w jednostkach budżetowych wg stanu na dzień 30 czerwca 2008 roku i dzień 30 czerwca 2009 roku**



Majtek jednostek budżetowych stanowi w zasadzie rodzki trwałe sklasyfikowane w grupach 0, 1 i 2 Klasyfikacji rodków trwałych. S to grunty, budynki i lokale oraz obiekty in ynierii l dowej i wodnej. rodki trwałe stanowi ponad 70 % całego majtku na stanie jednostek budżetowych.

W okresie obj tym *Informacj* nast pił istotne zmiany w warto ci majtku jednostek budżetowych. Ogólna warto brutto majtku b d tego w dyspozycji jednostek budżetowych zwi kszyła si o **256 613 260 z€** Istotny wpływ na wzrost warto ci majtku jednostek budżetowych miała zmiana formy organizacyjnej Miejskiego Zarz du Budynków w Kielcach i utworzenie Miejskiego Urz du Pracy w Kielcach (wzrost o 134 782 562 z€).

W pozostałych jednostkach warto majtku wzrosła o 121 830 698 z€ Najwi kszy wzrost wyst pił w warto ci rodków trwałych o €czn kwot **75 181 884 z€** w tym w szczególności w pozycjach: šBudynki, lokaleö - o kwot 36 599 737 z€ šObiekty in ynierii l dowej i wodnejö ó o 22 704 857 z€ šInne rodki trwałöö o 10 220 297 z€

Znacz co wzrosła warto inwestycji rozpocz tych o kwot 35 176 472 z€

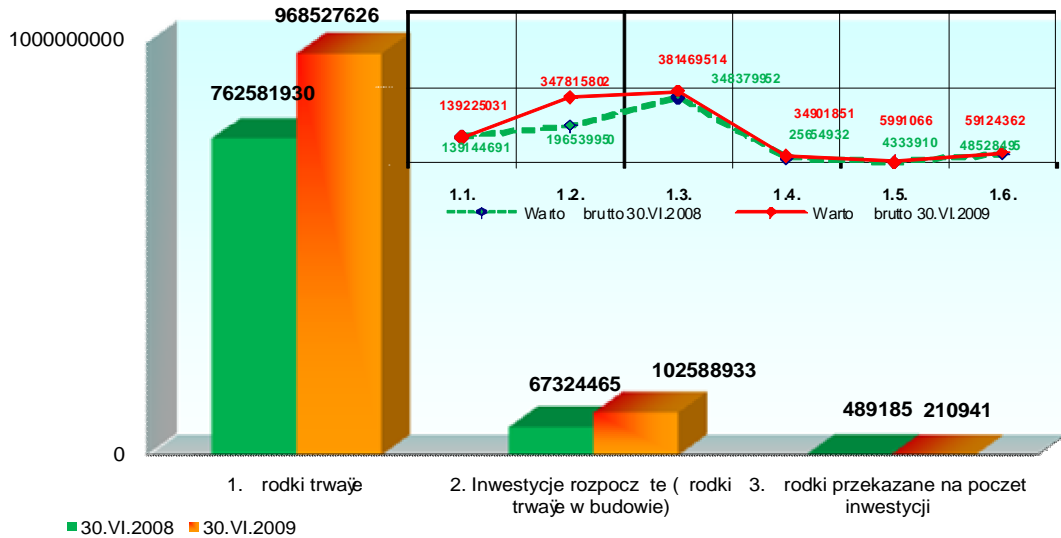
W aktywach obrotowych wyst pił istotna zmiana w pozycji rodki pieni ne. Nast pił zmniejszenie rodków pieni nych o kwot 5 301 642 z€

Informacje dotycz ce rzeczowych aktywów trwałych Miasta Kielce ewidencjonowanych w jednostkach budżetowych w podziale na poszczególne skłdniki majtku prezentuje tabela Nr 22 i wykres Nr 20.



**WYKRES NR 20**    **Struktura wartości rzeczowych aktywów trwałych w jednostkach budowlanych**

wg stanu na dzień 30 czerwca 2008 roku oraz na dzień 30 czerwca 2009 roku    (IMK 009J)  
w z€



**TABELA Nr 22.**    **Wartość rzeczowych aktywów trwałych w jednostkach budowlanych**

wg stanu na dzień 30 czerwca 2008 roku oraz na dzień 30 czerwca 2009 roku (IMK 009J)

w z€

JEDNOSTKI BUD. ETOWE	Stan na dzień 30 czerwca 2008 roku			Stan na dzień 30 czerwca 2009 roku			Zmiana wartości (5-2)	Zmiana wartości w % (8:2)
	Warto brutto	Umorzenie	Warto netto	Warto brutto	Umorzenie	Warto netto		
<b>II. RZECZOWE AKTYWA TRWAŁE</b>	830395580	203565557	626830023	1071327500	284570222	786757278	240931920	29
1. rodki trwałe	762581930	203565557	559016373	968527626	284570222	683957404	205945696	27
1.1 Grunty	139144691	0	139144691	139225031	0	139225031	80340	0
1.2 Budynki, lokale	196539950	70011334	126528616	347815802	119952173	227863629	151275852	77
1.3 Obiekty inżynierii lądowej i wodnej	348379952	68256195	280123757	381469514	88449919	293019595	33089562	9
1.4 Urządzenia techniczne i maszyny	25654932	16160774	9494158	34901851	20955708	13946143	9246919	36
1.5 rodki transportu	4333910	2894171	1439739	5991066	3246647	2744419	1657156	38
1.6 Inne rodki trwałe	48528495	46243083	2285412	59124362	51965775	7158587	10595867	22
2. Inwestycje rozpoczęte (rodki trwałe w budowie)	67324465	0	67324465	102588933	0	102588933	35264468	52
3. rodki przekazane na poczet inwestycji	489185	0	489185	210941	0	210941	-278244	-57

(IMK 103)

1 Miejski Ośrodek Pomocy Rodzinie w Kielcach, ul. Studzienna 2	Stan na dzień 30 czerwca 2008 roku			Stan na dzień 30 czerwca 2009 roku			Zmiana wartości (5-2)	Zmiana wartości w % (8:2)
	Warto brutto	Umorzenie	Warto netto	Warto brutto	Umorzenie	Warto netto		
<b>II. RZECZOWE AKTYWA TRWAŁE</b>	7708344	4391006	3317338	11144938	6220214	4924724	3436594	45
1. rodki trwałe	7535212	4391006	3144206	9997497	6220214	3777283	2462285	33
1.1 Grunty	63902	0	63902	63902	0	63902	0	0
1.2 Budynki, lokale	2984423	742685	2241738	3483951	936316	2547635	499528	17
1.3 Obiekty inżynierii lądowej i wodnej	0	0	0	45371	1836	43535	45371	0
1.4 Urządzenia techniczne i maszyny	1214100	722225	491875	1482491	780344	702147	268391	22
1.5 rodki transportu	324271	153582	170689	508899	285518	223381	184628	57
1.6 Inne rodki trwałe	2948516	2772514	176002	4412883	4216200	196683	1464367	50
2. Inwestycje rozpoczęte (rodki trwałe w budowie)	173132	0	173132	1147441	0	1147441	974309	563
3. rodki przekazane na poczet inwestycji	0	0	0	0	0	0	0	0

INFORMACJA O STANIE MIENIA KOMUNALNEGO MIASTA KIELCE

2	Dom Pomocy Społecznej im. Florentyny Malskiej Kielce, ul. Tarnowska 10	Stan na dzień 30 czerwca 2008 roku			Stan na dzień 30 czerwca 2009 roku			Zmiana wartości (5-2)	Zmiana wartości w % (8:2)
		Warto brutto	Umorzenie	Warto netto	Warto brutto	Umorzenie	Warto netto		
1		2	3	4	5	6	7	8	9
<b>II. RZECZOWE AKTYWA TRWAŁE</b>		6649713	2428975	4220738	6938115	2664354	4273761	288402	4
1.	rodki trwałe	6649713	2428975	4220738	6938115	2664354	4273761	288402	4
1.1	Grunty	30513	0	30513	30513	0	30513	0	0
1.2	Budynki, lokale	5037880	1047033	3990847	5038718	1172980	3865738	838	0
1.3	Obiekty inżynierii i wodnej	103823	60692	43131	103823	63847	39976	0	0
1.4	Urządzenia techniczne i maszyny	443719	298022	145697	514570	326193	188377	70851	16
1.5	rodki transportu	138369	138369	0	221006	106006	115000	82637	60
1.6	Inne rodki trwałe	895409	884859	10550	1029485	995328	34157	134076	15
2.	Inwestycje rozpoczęte (rodki trwałe w budowie)	0	0	0	0	0	0	0	0
3.	rodki przekazane na poczet inwestycji	0	0	0	0	0	0	0	0

3	Dom Pomocy Społecznej im. Jana Pawła II Kielce, ul. Jagiellońska 76	Stan na dzień 30 czerwca 2008 roku			Stan na dzień 30 czerwca 2009 roku			Zmiana wartości (5-2)	Zmiana wartości w % (8:2)
		Warto brutto	Umorzenie	Warto netto	Warto brutto	Umorzenie	Warto netto		
1		2	3	4	5	6	7	8	9
<b>II. RZECZOWE AKTYWA TRWAŁE</b>		11306762	5269227	6037535	12338680	5079613	7259067	1031918	9
1.	rodki trwałe	11268393	5269227	5999166	12292259	5079613	7212646	1023866	9
1.1	Grunty	254385	0	254385	207486	0	207486	-46899	-18
1.2	Budynki, lokale	8646114	3582513	5063601	8674057	3033338	5640719	27943	0
1.3	Obiekty inżynierii i wodnej	0	0	0	0	0	0	0	0
1.4	Urządzenia techniczne i maszyny	769591	285777	483814	1036106	339414	696692	266515	35
1.5	rodki transportu	244574	202319	42255	397209	133885	263324	152635	62
1.6	Inne rodki trwałe	1353729	1198618	155111	1977401	1572976	404425	623672	46
2.	Inwestycje rozpoczęte (rodki trwałe w budowie)	38369	0	38369	46421	0	46421	8052	21
3.	rodki przekazane na poczet inwestycji	0	0	0	0	0	0	0	0

4	Dom Pomocy Społecznej im. w. Brata Alberta Kielce, ul. Jeromskiego 4/6	Stan na dzień 30 czerwca 2008 roku			Stan na dzień 30 czerwca 2009 roku			Zmiana wartości (5-2)	Zmiana wartości w % (8:2)
		Warto brutto	Umorzenie	Warto netto	Warto brutto	Umorzenie	Warto netto		
1		2	3	4	5	6	7	8	9
<b>II. RZECZOWE AKTYWA TRWAŁE</b>		7298800	2807719	4491081	7682628	3131985	4550643	383828	5
1.	rodki trwałe	7295300	2807719	4487581	7682628	3131985	4550643	387328	5
1.1	Grunty	21175	0	21175	21175	0	21175	0	0
1.2	Budynki, lokale	5985454	1694774	4290680	6077959	1845679	4232280	92505	2
1.3	Obiekty inżynierii i wodnej	0	0	0	0	0	0	0	0
1.4	Urządzenia techniczne i maszyny	565342	440156	125186	639471	471002	168469	74129	13
1.5	rodki transportu	176500	135407	41093	286490	164806	121684	109990	62
1.6	Inne rodki trwałe	546829	537382	9447	657533	650498	7035	110704	20
2.	Inwestycje rozpoczęte (rodki trwałe w budowie)	3500	0	3500	0	0	0	-3500	-100
3.	rodki przekazane na poczet inwestycji	0	0	0	0	0	0	0	0

5	Dom Pomocy Społecznej im. Jana i Marysiełki Sobieskich Kielce, ul. Jana III Sobieskiego 30	Stan na dzień 30 czerwca 2008 roku			Stan na dzień 30 czerwca 2009 roku			Zmiana wartości (5-2)	Zmiana wartości w % (8:2)
		Warto brutto	Umorzenie	Warto netto	Warto brutto	Umorzenie	Warto netto		
1		2	3	4	5	6	7	8	9
<b>II. RZECZOWE AKTYWA TRWAŁE</b>		1381295	740026	641269	1532442	774956	757486	151147	11
1.	rodki trwałe	1381295	740026	641269	1532442	774956	757486	151147	11
1.1	Grunty	155062	0	155062	155062	0	155062	0	0
1.2	Budynki, lokale	557349	200166	357183	557349	207133	350216	0	0
1.3	Obiekty inżynierii i wodnej	0	0	0	0	0	0	0	0
1.4	Urządzenia techniczne i maszyny	317044	199202	117842	334978	207484	127494	17934	6
1.5	rodki transportu	71941	71941	0	186841	71941	114900	114900	160
1.6	Inne rodki trwałe	279899	268717	11182	298212	288398	9814	18313	7
2.	Inwestycje rozpoczęte (rodki trwałe w budowie)	0	0	0	0	0	0	0	0
3.	rodki przekazane na poczet inwestycji	0	0	0	0	0	0	0	0

INFORMACJA O STANIE MIENIA KOMUNALNEGO MIASTA KIELCE

6	Dom Pomocy Społecznej im. prof. Antoniego K pi skiego Kielce, ul. Jagiello ska 76	Stan na dzie 30 czerwca 2008 roku			Stan na dzie 30 czerwca 2009 roku			Zmiana warto ci (5-2)	Zmiana warto ci w % (8:2)
		Warto brutto	Umorzenie	Warto netto	Warto brutto	Umorzenie	Warto netto		
1	2	3	4	5	6	7	8	9	
<b>II. RZECZOWE AKTYWA TRWA/ E</b>		377142	346065	31077	2597823	1313400	1284423	2220681	589
1.	rodki trwae	377142	346065	31077	2584647	1313400	1271247	2207505	585
1.1	Grunty	0	0	0	46899	0	46899	46899	0
1.2	Budynki, lokale	0	0	0	1980361	796195	1184166	1980361	0
1.3	Obiekty in ynierii l dowej i wodnej	0	0	0	0	0	0	0	0
1.4	Urz dzenia techniczne i maszyny	5303	5303	0	5303	5303	0	0	0
1.5	rodki transportu	49890	31597	18293	49890	40744	9146	0	0
1.6	Inne rodki trwae	321949	309165	12784	502194	471158	31036	180245	56
2.	Inwestycje rozpocz te ( rodki trwae w budowie)	0	0	0	13176	0	13176	13176	0
3.	rodki przekazane na poczet inwestycji	0	0	0	0	0	0	0	0

7	Placówka Opieku czo- Wychowawcza Nr 1 im. Aleksandra Kami skiego sKAMYKó Kielce, ul. Toporowskiego 12	Stan na dzie 30 czerwca 2008 roku			Stan na dzie 30 czerwca 2009 roku			Zmiana warto ci (5-2)	Zmiana warto ci w % (8:2)
		Warto brutto	Umorzenie	Warto netto	Warto brutto	Umorzenie	Warto netto		
1	2	3	4	5	6	7	8	9	
<b>II. RZECZOWE AKTYWA TRWA/ E</b>		834761	555243	279518	951125	575327	375798	116364	14
1.	rodki trwae	825761	555243	270518	939685	575327	364358	113924	14
1.1	Grunty	0	0	0	0	0	0	0	0
1.2	Budynki, lokale	373129	192716	180413	373129	202045	171084	0	0
1.3	Obiekty in ynierii l dowej i wodnej	123301	44200	79101	132930	43244	89686	9629	8
1.4	Urz dzenia techniczne i maszyny	17251	14254	2997	17251	14745	2506	0	0
1.5	rodki transportu	8000	2267	5733	99900	0	99900	91900	1149
1.6	Inne rodki trwae	304080	301806	2274	316475	315293	1182	12395	4
2.	Inwestycje rozpocz te ( rodki trwae w budowie)	9000	0	9000	11440	0	11440	2440	27
3.	rodki przekazane na poczet inwestycji	0	0	0	0	0	0	0	0

8	Dom Dla Dzieci Kielce Os. Na Stoku 42 A	Stan na dzie 30 czerwca 2008 roku			Stan na dzie 30 czerwca 2009 roku			Zmiana warto ci (5-2)	Zmiana warto ci w % (8:2)
		Warto brutto	Umorzenie	Warto netto	Warto brutto	Umorzenie	Warto netto		
1	2	3	4	5	6	7	8	9	
<b>II. RZECZOWE AKTYWA TRWA/ E</b>		2056165	521364	1534801	2062817	556347	1506470	6652	0
1.	rodki trwae	2056165	521364	1534801	2062817	556347	1506470	6652	0
1.1	Grunty	43073	0	43073	43073	0	43073	0	0
1.2	Budynki, lokale	1654827	187316	1467511	1654827	228687	1426140	0	0
1.3	Obiekty in ynierii l dowej i wodnej	0	0	0	18464	115	18349	18464	0
1.4	Urz dzenia techniczne i maszyny	69142	44925	24217	58768	40260	18508	-10374	-15
1.5	rodki transportu	10794	10794	0	22102	22102	0	11308	105
1.6	Inne rodki trwae	278329	278329	0	265583	265183	400	-12746	-5
2.	Inwestycje rozpocz te ( rodki trwae w budowie)	0	0	0	0	0	0	0	0
3.	rodki przekazane na poczet inwestycji	0	0	0	0	0	0	0	0

9	Zespół Placówek Opieku czo- Wychowawczych sDobra Chataó Kielce, ul. Sandomierska 126	Stan na dzie 30 czerwca 2008 roku			Stan na dzie 30 czerwca 2009 roku			Zmiana warto ci (5-2)	Zmiana warto ci w % (8:2)
		Warto brutto	Umorzenie	Warto netto	Warto brutto	Umorzenie	Warto netto		
1	2	3	4	5	6	7	8	9	
<b>II. RZECZOWE AKTYWA TRWA/ E</b>		1323201	717798	605403	1634388	742476	891912	311187	24
1.	rodki trwae	1323201	717798	605403	1634388	742476	891912	311187	24
1.1	Grunty	33718	0	33718	33718	0	33718	0	0
1.2	Budynki, lokale	856143	306362	549781	1005817	327765	678052	149674	17
1.3	Obiekty in ynierii l dowej i wodnej	12548	8540	4008	131747	9105	122642	119199	950
1.4	Urz dzenia techniczne i maszyny	16991	4585	12406	16992	5774	11218	1	0
1.5	rodki transportu	0	0	0	50048	8341	41707	50048	0
1.6	Inne rodki trwae	403801	398311	5490	396066	391491	4575	-7735	-2
2.	Inwestycje rozpocz te ( rodki trwae w budowie)	0	0	0	0	0	0	0	0
3.	rodki przekazane na poczet inwestycji	0	0	0	0	0	0	0	0

INFORMACJA O STANIE MIENIA KOMUNALNEGO MIASTA KIELCE

10	Rodzinny Dom Dziecka Nr 1 Kielce, ul. Nowowiejska 14	Stan na dzie 30 czerwca 2008 roku			Stan na dzie 30 czerwca 2009 roku			Zmiana warto ci (5-2)	Zmiana warto ci w % (8:2)
		Warto brutto	Umorzenie	Warto netto	Warto brutto	Umorzenie	Warto netto		
I		2	3	4	5	6	7	8	9
<b>II. RZECZOWE AKTYWA TRWA/ E</b>		167942	109063	58879	162160	105236	56924	-5782	-3
1. rodki trwa€		167942	109063	58879	162160	105236	56924	-5782	-3
1.1 Grunty		13555	0	13555	13555	0	13555	0	0
1.2 Budynki, lokale		78197	32873	45324	78197	34828	43369	0	0
1.3 Obiekty in ynierii l dowej i wodnej		0	0	0	0	0	0	0	0
1.4 Urz dzenia techniczne i maszyny		0	0	0	0	0	0	0	0
1.5 rodki transportu		0	0	0	0	0	0	0	0
1.6 Inne rodki trwa€		76190	76190	0	70408	70408	0	-5782	-8
2. Inwestycje rozpocz te ( rodki trwa€ w budowie)		0	0	0	0	0	0	0	0
3. rodki przekazane na poczet inwestycji		0	0	0	0	0	0	0	0

11	Rodzinny Dom Dziecka Nr 2 Kielce, ul. Struga 1/1	Stan na dzie 30 czerwca 2008 roku			Stan na dzie 30 czerwca 2009 roku			Zmiana warto ci (5-2)	Zmiana warto ci w % (8:2)
		Warto brutto	Umorzenie	Warto netto	Warto brutto	Umorzenie	Warto netto		
I		2	3	4	5	6	7	8	9
<b>II. RZECZOWE AKTYWA TRWA/ E</b>		59673	59673	0	69199	69199	0	9526	16
1. rodki trwa€		59673	59673	0	69199	69199	0	9526	16
1.1 Grunty		0	0	0	0	0	0	0	0
1.2 Budynki, lokale		0	0	0	0	0	0	0	0
1.3 Obiekty in ynierii l dowej i wodnej		0	0	0	0	0	0	0	0
1.4 Urz dzenia techniczne i maszyny		0	0	0	0	0	0	0	0
1.5 rodki transportu		0	0	0	0	0	0	0	0
1.6 Inne rodki trwa€		59673	59673	0	69199	69199	0	9526	16
2. Inwestycje rozpocz te ( rodki trwa€ w budowie)		0	0	0	0	0	0	0	0
3. rodki przekazane na poczet inwestycji		0	0	0	0	0	0	0	0

12	Rodzinny Dom Dziecka Nr 3 Kielce, ul. Pomorska 119	Stan na dzie 30 czerwca 2008 roku			Stan na dzie 30 czerwca 2009 roku			Zmiana warto ci (5-2)	Zmiana warto ci w % (8:2)
		Warto brutto	Umorzenie	Warto netto	Warto brutto	Umorzenie	Warto netto		
I		2	3	4	5	6	7	8	9
<b>II. RZECZOWE AKTYWA TRWA/ E</b>		59241	59241	0	69989	69989	0	10748	18
1. rodki trwa€		59241	59241	0	69989	69989	0	10748	18
1.1 Grunty		0	0	0	0	0	0	0	0
1.2 Budynki, lokale		0	0	0	0	0	0	0	0
1.3 Obiekty in ynierii l dowej i wodnej		0	0	0	0	0	0	0	0
1.4 Urz dzenia techniczne i maszyny		0	0	0	0	0	0	0	0
1.5 rodki transportu		0	0	0	0	0	0	0	0
1.6 Inne rodki trwa€		59241	59241	0	69989	69989	0	10748	18
2. Inwestycje rozpocz te ( rodki trwa€ w budowie)		0	0	0	0	0	0	0	0
3. rodki przekazane na poczet inwestycji		0	0	0	0	0	0	0	0

13	Rodzinny Dom Dziecka Nr 4 Kielce, ul. Górników Staszicowskich 93	Stan na dzie 30 czerwca 2008 roku			Stan na dzie 30 czerwca 2009 roku			Zmiana warto ci (5-2)	Zmiana warto ci w % (8:2)
		Warto brutto	Umorzenie	Warto netto	Warto brutto	Umorzenie	Warto netto		
I		2	3	4	5	6	7	8	9
<b>II. RZECZOWE AKTYWA TRWA/ E</b>		74122	74122	0	78957	78957	0	4835	7
1. rodki trwa€		74122	74122	0	78957	78957	0	4835	7
1.1 Grunty		0	0	0	0	0	0	0	0
1.2 Budynki, lokale		0	0	0	0	0	0	0	0
1.3 Obiekty in ynierii l dowej i wodnej		0	0	0	0	0	0	0	0
1.4 Urz dzenia techniczne i maszyny		0	0	0	0	0	0	0	0
1.5 rodki transportu		0	0	0	0	0	0	0	0
1.6 Inne rodki trwa€		74122	74122	0	78957	78957	0	4835	7
2. Inwestycje rozpocz te ( rodki trwa€ w budowie)		0	0	0	0	0	0	0	0
3. rodki przekazane na poczet inwestycji		0	0	0	0	0	0	0	0

INFORMACJA O STANIE MIENIA KOMUNALNEGO MIASTA KIELCE

14	Placówka Opieki Dora nej sAZYLó Kielce, ul. Kołtaja 4	Stan na dzie 30 czerwca 2008 roku			Stan na dzie 30 czerwca 2009 roku			Zmiana warto ci (5-2)	Zmiana warto ci w % (8:2)
		Warto brutto	Umorzenie	Warto netto	Warto brutto	Umorzenie	Warto netto		
1		2	3	4	5	6	7	8	9
<b>II. RZECZOWE AKTYWA TRWA/ E</b>		1621382	1159191	462191	443456	410812	32644	-1177926	-73
1.	rodki trwa€	1621382	1159191	462191	443456	410812	32644	-1177926	-73
1.1	Grunty	0	0	0	0	0	0	0	0
1.2	Budynki, lokale	1182983	764644	418339	0	0	0	-1182983	-100
1.3	Obiekty in ynierii l dowej i wodnej	0	0	0	0	0	0	0	0
1.4	Urz dzenia techniczne i maszyny	27152	22173	4979	18327	15312	3015	-8825	-33
1.5	rodki transportu	39800	7960	31840	39800	15920	23880	0	0
1.6	Inne rodki trwa€	371447	364414	7033	385329	379580	5749	13882	4
2.	Inwestycje rozpocz te ( rodki trwa€ w budowie)	0	0	0	0	0	0	0	0
3.	rodki przekazane na poczet inwestycji	0	0	0	0	0	0	0	0

15	O rodek Adopcyjno - Opieku czy Kielce, ul. Mickiewicza 10	Stan na dzie 30 czerwca 2008 roku			Stan na dzie 30 czerwca 2009 roku			Zmiana warto ci (5-2)	Zmiana warto ci w % (8:2)
		Warto brutto	Umorzenie	Warto netto	Warto brutto	Umorzenie	Warto netto		
1		2	3	4	5	6	7	8	9
<b>II. RZECZOWE AKTYWA TRWA/ E</b>		77502	77502	0	90565	90565	0	13063	17
1.	rodki trwa€	77502	77502	0	90565	90565	0	13063	17
1.1	Grunty	0	0	0	0	0	0	0	0
1.2	Budynki, lokale	0	0	0	0	0	0	0	0
1.3	Obiekty in ynierii l dowej i wodnej	0	0	0	0	0	0	0	0
1.4	Urz dzenia techniczne i maszyny	0	0	0	0	0	0	0	0
1.5	rodki transportu	0	0	0	0	0	0	0	0
1.6	Inne rodki trwa€	77502	77502	0	90565	90565	0	13063	17
2.	Inwestycje rozpocz te ( rodki trwa€ w budowie)	0	0	0	0	0	0	0	0
3.	rodki przekazane na poczet inwestycji	0	0	0	0	0	0	0	0

16	Dom dla Matek z Maletnimi Dzie mi i Kobiet w Ci y Kielce, ul. Słoneczna 9	Stan na dzie 30 czerwca 2008 roku			Stan na dzie 30 czerwca 2009 roku			Zmiana warto ci (5-2)	Zmiana warto ci w % (8:2)
		Warto brutto	Umorzenie	Warto netto	Warto brutto	Umorzenie	Warto netto		
1		2	3	4	5	6	7	8	9
<b>II. RZECZOWE AKTYWA TRWA/ E</b>		155804	86623	69181	387529	92357	295172	231725	149
1.	rodki trwa€	155804	86623	69181	387529	92357	295172	231725	149
1.1	Grunty	13192	0	13192	13192	0	13192	0	0
1.2	Budynki, lokale	49911	0	49911	278906	477	278429	228995	459
1.3	Obiekty in ynierii l dowej i wodnej	0	0	0	0	0	0	0	0
1.4	Urz dzenia techniczne i maszyny	0	0	0	0	0	0	0	0
1.5	rodki transportu	0	0	0	0	0	0	0	0
1.6	Inne rodki trwa€	92701	86623	6078	95431	91880	3551	2730	3
2.	Inwestycje rozpocz te ( rodki trwa€ w budowie)	0	0	0	0	0	0	0	0
3.	rodki przekazane na poczet inwestycji	0	0	0	0	0	0	0	0

17	O rodek Wsparcia Dziennego dla Niepełnosprawnych Kielce, ul. Ch ci ska 23	Stan na dzie 30 czerwca 2008 roku			Stan na dzie 30 czerwca 2009 roku			Zmiana warto ci (5-2)	Zmiana warto ci w % (8:2)
		Warto brutto	Umorzenie	Warto netto	Warto brutto	Umorzenie	Warto netto		
1		2	3	4	5	6	7	8	9
<b>II. RZECZOWE AKTYWA TRWA/ E</b>		2243531	632793	1610738	2659353	761052	1898301	415822	19
1.	rodki trwa€	2085985	632793	1453192	2658316	761052	1897264	572331	27
1.1	Grunty	0	0	0	0	0	0	0	0
1.2	Budynki, lokale	1882051	456269	1425782	2390306	503126	1887180	508255	27
1.3	Obiekty in ynierii l dowej i wodnej	71712	66998	4714	71712	67444	4268	0	0
1.4	Urz dzenia techniczne i maszyny	54772	41074	13698	39187	33371	5816	-15585	-28
1.5	rodki transportu	0	0	0	0	0	0	0	0
1.6	Inne rodki trwa€	77450	68452	8998	157111	157111	0	79661	103
2.	Inwestycje rozpocz te ( rodki trwa€ w budowie)	157546	0	157546	1037	0	1037	-156509	-99
3.	rodki przekazane na poczet inwestycji	0	0	0	0	0	0	0	0

INFORMACJA O STANIE MIENIA KOMUNALNEGO MIASTA KIELCE

18 Zakłd Obsługi i Informatyki Urzdu Miasta Kielce Kielce, ul. Strycharska 6	Stan na dzie 30 czerwca 2008 roku			Stan na dzie 30 czerwca 2009 roku			Zmiana warto ci (5-2)	Zmiana warto ci w % (8:2)
	Warto brutto	Umorzenie	Warto netto	Warto brutto	Umorzenie	Warto netto		
1	2	3	4	5	6	7	8	9
<b>II. RZECZOWE AKTYWA TRWA/ E</b>	22386148	13774150	8611998	35518529	14863133	20655396	13132381	59
1. rodki trwa€	21681610	13774150	7907460	34312337	14863133	19449204	12630727	58
1.1 Grunty	0	0	0	0	0	0	0	0
1.2 Budynki, lokale	7534603	2807602	4727001	18641235	3120827	15520408	11106632	147
1.3 Obiekty in ynierii l dowej i wodnej	473251	145521	327730	512450	165117	347333	39199	8
1.4 Urz dzenia techniczne i maszyny	9183952	6743883	2440069	10122242	6964142	3158100	938290	10
1.5 rodki transportu	1024594	652147	372447	1123663	804461	319202	99069	10
1.6 Inne rodki trwa€	3465210	3424997	40213	3912747	3808586	104161	447537	13
2. Inwestycje rozpocz te ( rodki trwa€ w budowie)	704538	0	704538	1206192	0	1206192	501654	71
3. rodki przekazane na poczet inwestycji	0	0	0	0	0	0	0	0

19 Miejski Zarz d Dróg Kielce, ul. Prendowskiej 7	Stan na dzie 30 czerwca 2008 roku			Stan na dzie 30 czerwca 2009 roku			Zmiana warto ci (5-2)	Zmiana warto ci w % (8:2)
	Warto brutto	Umorzenie	Warto netto	Warto brutto	Umorzenie	Warto netto		
1	2	3	4	5	6	7	8	9
<b>II. RZECZOWE AKTYWA TRWA/ E</b>	277319546	34849662	242469884	318543567	44847173	273696394	41224021	15
1. rodki trwa€	236605313	34849662	201755651	258017657	44847173	213170484	21412344	9
1.1 Grunty	88225	0	88225	1354112	0	1354112	1265887	1435
1.2 Budynki, lokale	2617131	404493	2212638	2617131	469921	2147210	0	0
1.3 Obiekty in ynierii l dowej i wodnej	232647181	33494045	199153136	251562890	43027049	208535841	18915709	8
1.4 Urz dzenia techniczne i maszyny	952203	695569	256634	1807910	800056	1007854	855707	90
1.5 rodki transportu	190503	159664	30839	277493	170878	106615	86990	46
1.6 Inne rodki trwa€	110070	95891	14179	398121	379269	18852	288051	262
2. Inwestycje rozpocz te ( rodki trwa€ w budowie)	40714233	0	40714233	60525910	0	60525910	19811677	49
3. rodki przekazane na poczet inwestycji	0	0	0	0	0	0	0	0

20 Geopark Kielce Kielce, ul. Strycharska 6	Stan na dzie 30 czerwca 2008 roku			Stan na dzie 30 czerwca 2009 roku			Zmiana warto ci (5-2)	Zmiana warto ci w % (8:2)
	Warto brutto	Umorzenie	Warto netto	Warto brutto	Umorzenie	Warto netto		
1	2	3	4	5	6	7	8	9
<b>II. RZECZOWE AKTYWA TRWA/ E</b>	4209692	1105341	3104351	6212295	1233647	4978648	2002603	48
1. rodki trwa€	2020624	1105341	915283	2722330	1233647	1488683	701706	35
1.1 Grunty	147039	0	147039	147039	0	147039	0	0
1.2 Budynki, lokale	42083	32056	10027	42083	33108	8975	0	0
1.3 Obiekty in ynierii l dowej i wodnej	1543632	830810	712822	2225838	917304	1308534	682206	44
1.4 Urz dzenia techniczne i maszyny	188161	145047	43114	181997	159712	22285	-6164	-3
1.5 rodki transportu	0	0	0	0	0	0	0	0
1.6 Inne rodki trwa€	99709	97428	2281	125373	123523	1850	25664	26
2. Inwestycje rozpocz te ( rodki trwa€ w budowie)	2189068	0	2189068	3489965	0	3489965	1300897	59
3. rodki przekazane na poczet inwestycji	0	0	0	0	0	0	0	0

21 Komenda Stra y Miejskiej w Kielcach Kielce, ul. Ogrodowa 3B	Stan na dzie 30 czerwca 2008 roku			Stan na dzie 30 czerwca 2009 roku			Zmiana warto ci (5-2)	Zmiana warto ci w % (8:2)
	Warto brutto	Umorzenie	Warto netto	Warto brutto	Umorzenie	Warto netto		
1	2	3	4	5	6	7	8	9
<b>II. RZECZOWE AKTYWA TRWA/ E</b>	2306572	1119577	1186995	2710378	1330000	1380378	403806	18
1. rodki trwa€	2276752	1119577	1157175	2681778	1330000	1351778	405026	18
1.1 Grunty	17550	0	17550	17550	0	17550	0	0
1.2 Budynki, lokale	789466	74508	714958	789466	94244	695222	0	0
1.3 Obiekty in ynierii l dowej i wodnej	6786	3694	3092	101418	3934	97484	94632	1395
1.4 Urz dzenia techniczne i maszyny	321604	223696	97908	323441	282480	40961	1837	1
1.5 rodki transportu	569683	266769	302914	812588	324457	488131	242905	43
1.6 Inne rodki trwa€	571663	550910	20753	637315	624885	12430	65652	11
2. Inwestycje rozpocz te ( rodki trwa€ w budowie)	29820	0	29820	28600	0	28600	-1220	-4
3. rodki przekazane na poczet inwestycji	0	0	0	0	0	0	0	0

INFORMACJA O STANIE MIENIA KOMUNALNEGO MIASTA KIELCE

22	Przedszkole Samorządowe Nr 1 Kielce, ul. Norwida 5	Stan na dzień 30 czerwca 2008 roku			Stan na dzień 30 czerwca 2009 roku			Zmiana wartości (5-2)	Zmiana wartości w % (8:2)
		Warto brutto	Umorzenie	Warto netto	Warto brutto	Umorzenie	Warto netto		
1		2	3	4	5	6	7	8	9
<b>II. RZECZOWE AKTYWA TRWAŁE</b>		582241	432880	149361	596684	461170	135514	14443	2
1.	rodki trwałe	582241	432880	149361	596684	461170	135514	14443	2
1.1	Grunty	0	0	0	0	0	0	0	0
1.2	Budynki, lokale	419224	289760	129464	419224	298883	120341	0	0
1.3	Obiekty inżynierii i wodnej	0	0	0	0	0	0	0	0
1.4	Urządzenia techniczne i maszyny	66762	46865	19897	66762	51589	15173	0	0
1.5	rodki transportu	0	0	0	0	0	0	0	0
1.6	Inne rodki trwałe	96255	96255	0	110698	110698	0	14443	15
2.	Inwestycje rozpoczęte (rodki trwałe w budowie)	0	0	0	0	0	0	0	0
3.	rodki przekazane na poczet inwestycji	0	0	0	0	0	0	0	0

23	Przedszkole Samorządowe Nr 2 Kielce, ul. Słowiańska 1 B	Stan na dzień 30 czerwca 2008 roku			Stan na dzień 30 czerwca 2009 roku			Zmiana wartości (5-2)	Zmiana wartości w % (8:2)
		Warto brutto	Umorzenie	Warto netto	Warto brutto	Umorzenie	Warto netto		
1		2	3	4	5	6	7	8	9
<b>II. RZECZOWE AKTYWA TRWAŁE</b>		261613	257188	4425	264766	263075	1691	3153	1
1.	rodki trwałe	261613	257188	4425	264766	263075	1691	3153	1
1.1	Grunty	0	0	0	0	0	0	0	0
1.2	Budynki, lokale	194793	194793	0	194793	194793	0	0	0
1.3	Obiekty inżynierii i wodnej	9684	9684	0	9684	9684	0	0	0
1.4	Urządzenia techniczne i maszyny	18101	13676	4425	18101	16410	1691	0	0
1.5	rodki transportu	0	0	0	0	0	0	0	0
1.6	Inne rodki trwałe	39035	39035	0	42188	42188	0	3153	8
2.	Inwestycje rozpoczęte (rodki trwałe w budowie)	0	0	0	0	0	0	0	0
3.	rodki przekazane na poczet inwestycji	0	0	0	0	0	0	0	0

24	Przedszkole Samorządowe Nr 3 Kielce, os. Barwinek 33	Stan na dzień 30 czerwca 2008 roku			Stan na dzień 30 czerwca 2009 roku			Zmiana wartości (5-2)	Zmiana wartości w % (8:2)
		Warto brutto	Umorzenie	Warto netto	Warto brutto	Umorzenie	Warto netto		
1		2	3	4	5	6	7	8	9
<b>II. RZECZOWE AKTYWA TRWAŁE</b>		1560472	620924	939548	1563441	665222	898219	2969	0
1.	rodki trwałe	1560472	620924	939548	1563441	665222	898219	2969	0
1.1	Grunty	33291	0	33291	33291	0	33291	0	0
1.2	Budynki, lokale	1285114	417662	867452	1285114	449790	835324	0	0
1.3	Obiekty inżynierii i wodnej	43481	24132	19349	43481	26089	17392	0	0
1.4	Urządzenia techniczne i maszyny	61486	44067	17419	61486	50764	10722	0	0
1.5	rodki transportu	0	0	0	0	0	0	0	0
1.6	Inne rodki trwałe	137100	135063	2037	140069	138579	1490	2969	2
2.	Inwestycje rozpoczęte (rodki trwałe w budowie)	0	0	0	0	0	0	0	0
3.	rodki przekazane na poczet inwestycji	0	0	0	0	0	0	0	0

25	Przedszkole Samorządowe Nr 4 im. Wandy Chotomskiej Kielce, ul. Kujawska 21	Stan na dzień 30 czerwca 2008 roku			Stan na dzień 30 czerwca 2009 roku			Zmiana wartości (5-2)	Zmiana wartości w % (8:2)
		Warto brutto	Umorzenie	Warto netto	Warto brutto	Umorzenie	Warto netto		
1		2	3	4	5	6	7	8	9
<b>II. RZECZOWE AKTYWA TRWAŁE</b>		737991	324694	413297	742850	347611	395239	4859	1
1.	rodki trwałe	737991	324694	413297	742850	347611	395239	4859	1
1.1	Grunty	35790	0	35790	35790	0	35790	0	0
1.2	Budynki, lokale	553014	192500	360514	553014	206326	346688	0	0
1.3	Obiekty inżynierii i wodnej	44052	44052	0	44052	44052	0	0	0
1.4	Urządzenia techniczne i maszyny	35511	18518	16993	35511	22750	12761	0	0
1.5	rodki transportu	0	0	0	0	0	0	0	0
1.6	Inne rodki trwałe	69624	69624	0	74483	74483	0	4859	7
2.	Inwestycje rozpoczęte (rodki trwałe w budowie)	0	0	0	0	0	0	0	0
3.	rodki przekazane na poczet inwestycji	0	0	0	0	0	0	0	0

INFORMACJA O STANIE MIENIA KOMUNALNEGO MIASTA KIELCE

26	Przedszkole Samorządowe Nr 5 Kielce, ul. Jana Nowaka - Jeziorańskiego 67	Stan na dzień 30 czerwca 2008 roku			Stan na dzień 30 czerwca 2009 roku			Zmiana wartości (5-2)	Zmiana wartości w % (8:2)
		Warto brutto	Umorzenie	Warto netto	Warto brutto	Umorzenie	Warto netto		
1		2	3	4	5	6	7	8	9
<b>II. RZECZOWE AKTYWA TRWAŁA/ E</b>		1620123	719615	900508	1639340	762244	877096	19217	1
1.	rodki trwałe	1620123	719615	900508	1639340	762244	877096	19217	1
1.1	Grunty	88686	0	88686	88686	0	88686	0	0
1.2	Budynki, lokale	1406581	598361	808220	1406581	633525	773056	0	0
1.3	Obiekty inżynierii i wodnej	0	0	0	0	0	0	0	0
1.4	Urządzenia techniczne i maszyny	21956	18354	3602	21956	20602	1354	0	0
1.5	rodki transportu	0	0	0	0	0	0	0	0
1.6	Inne rodki trwałe	102900	102900	0	122117	108117	14000	19217	19
2.	Inwestycje rozpoczęte (rodki trwałe w budowie)	0	0	0	0	0	0	0	0
3.	rodki przekazane na poczet inwestycji	0	0	0	0	0	0	0	0

27	Przedszkole Samorządowe Nr 6 Kielce, ul. Bukowa 8	Stan na dzień 30 czerwca 2008 roku			Stan na dzień 30 czerwca 2009 roku			Zmiana wartości (5-2)	Zmiana wartości w % (8:2)
		Warto brutto	Umorzenie	Warto netto	Warto brutto	Umorzenie	Warto netto		
1		2	3	4	5	6	7	8	9
<b>II. RZECZOWE AKTYWA TRWAŁA/ E</b>		316660	291518	25142	328733	307133	21600	12073	4
1.	rodki trwałe	316660	291518	25142	328733	307133	21600	12073	4
1.1	Grunty	0	0	0	0	0	0	0	0
1.2	Budynki, lokale	230793	212483	18310	230793	217060	13733	0	0
1.3	Obiekty inżynierii i wodnej	0	0	0	0	0	0	0	0
1.4	Urządzenia techniczne i maszyny	16909	10077	6832	21179	13312	7867	4270	25
1.5	rodki transportu	0	0	0	0	0	0	0	0
1.6	Inne rodki trwałe	68958	68958	0	76761	76761	0	7803	11
2.	Inwestycje rozpoczęte (rodki trwałe w budowie)	0	0	0	0	0	0	0	0
3.	rodki przekazane na poczet inwestycji	0	0	0	0	0	0	0	0

28	Przedszkole Samorządowe Nr 8 Kielce, ul. Świerkowskiego 38	Stan na dzień 30 czerwca 2008 roku			Stan na dzień 30 czerwca 2009 roku			Zmiana wartości (5-2)	Zmiana wartości w % (8:2)
		Warto brutto	Umorzenie	Warto netto	Warto brutto	Umorzenie	Warto netto		
1		2	3	4	5	6	7	8	9
<b>II. RZECZOWE AKTYWA TRWAŁA/ E</b>		67943	60165	7778	68828	63484	5344	885	1
1.	rodki trwałe	67943	60165	7778	68828	63484	5344	885	1
1.1	Grunty	0	0	0	0	0	0	0	0
1.2	Budynki, lokale	1023	946	77	1023	972	51	0	0
1.3	Obiekty inżynierii i wodnej	6773	6092	681	6773	6160	613	0	0
1.4	Urządzenia techniczne i maszyny	11000	3980	7020	11000	6320	4680	0	0
1.5	rodki transportu	0	0	0	0	0	0	0	0
1.6	Inne rodki trwałe	49147	49147	0	50032	50032	0	885	2
2.	Inwestycje rozpoczęte (rodki trwałe w budowie)	0	0	0	0	0	0	0	0
3.	rodki przekazane na poczet inwestycji	0	0	0	0	0	0	0	0

29	Przedszkole Samorządowe Nr 9 Kielce, ul. Orkana 32	Stan na dzień 30 czerwca 2008 roku			Stan na dzień 30 czerwca 2009 roku			Zmiana wartości (5-2)	Zmiana wartości w % (8:2)
		Warto brutto	Umorzenie	Warto netto	Warto brutto	Umorzenie	Warto netto		
1		2	3	4	5	6	7	8	9
<b>II. RZECZOWE AKTYWA TRWAŁA/ E</b>		576117	304838	271279	578723	323247	255476	2606	0
1.	rodki trwałe	572713	304838	267875	575319	323247	252072	2606	0
1.1	Grunty	0	0	0	0	0	0	0	0
1.2	Budynki, lokale	492715	234039	258676	492715	246357	246358	0	0
1.3	Obiekty inżynierii i wodnej	0	0	0	0	0	0	0	0
1.4	Urządzenia techniczne i maszyny	19193	9994	9199	19193	13479	5714	0	0
1.5	rodki transportu	0	0	0	0	0	0	0	0
1.6	Inne rodki trwałe	60805	60805	0	63411	63411	0	2606	4
2.	Inwestycje rozpoczęte (rodki trwałe w budowie)	3404	0	3404	3404	0	3404	0	0
3.	rodki przekazane na poczet inwestycji	0	0	0	0	0	0	0	0



INFORMACJA O STANIE MIENIA KOMUNALNEGO MIASTA KIELCE

30	Przedszkole Samorz dowe Nr 13 im. Natalii Macha@wej Kielce, ul. Kapitulna 2	Stan na dzie 30 czerwca 2008 roku			Stan na dzie 30 czerwca 2009 roku			Zmiana warto ci (5-2)	Zmiana warto ci w % (8:2)
		Warto brutto	Umorzenie	Warto netto	Warto brutto	Umorzenie	Warto netto		
1		2	3	4	5	6	7	8	9
<b>II. RZECZOWE AKTYWA TRWA/ E</b>		98196	92301	5895	185880	96513	89367	87684	89
1.	rodki trwa€	98196	92301	5895	98904	96513	2391	708	1
1.1	Grunty	0	0	0	0	0	0	0	0
1.2	Budynki, lokale	0	0	0	0	0	0	0	0
1.3	Obiekty in ynierii l dowej i wodnej	0	0	0	0	0	0	0	0
1.4	Urz dzenia techniczne i maszyny	19324	13429	5895	19324	16933	2391	0	0
1.5	rodki transportu	0	0	0	0	0	0	0	0
1.6	Inne rodki trwa€	78872	78872	0	79580	79580	0	708	1
2.	Inwestycje rozpocz te ( rodki trwa€ w budowie)	0	0	0	0	0	0	0	0
3.	rodki przekazane na poczet inwestycji	0	0	0	86976	0	86976	86976	0

31	Przedszkole Samorz dowe Nr 14 im. Marii Kownackiej Kielce, ul. Kalcytowa 15	Stan na dzie 30 czerwca 2008 roku			Stan na dzie 30 czerwca 2009 roku			Zmiana warto ci (5-2)	Zmiana warto ci w % (8:2)
		Warto brutto	Umorzenie	Warto netto	Warto brutto	Umorzenie	Warto netto		
1		2	3	4	5	6	7	8	9
<b>II. RZECZOWE AKTYWA TRWA/ E</b>		943406	410796	532610	948131	439460	508671	4725	1
1.	rodki trwa€	943406	410796	532610	948131	439460	508671	4725	1
1.1	Grunty	29732	0	29732	29732	0	29732	0	0
1.2	Budynki, lokale	801672	309264	492408	801672	329306	472366	0	0
1.3	Obiekty in ynierii l dowej i wodnej	0	0	0	0	0	0	0	0
1.4	Urz dzenia techniczne i maszyny	22123	11653	10470	22123	15550	6573	0	0
1.5	rodki transportu	0	0	0	0	0	0	0	0
1.6	Inne rodki trwa€	89879	89879	0	94604	94604	0	4725	5
2.	Inwestycje rozpocz te ( rodki trwa€ w budowie)	0	0	0	0	0	0	0	0
3.	rodki przekazane na poczet inwestycji	0	0	0	0	0	0	0	0

32	Przedszkole Samorz dowe Nr 16 im. Jana Brzechwy Kielce, ul. Nowy wiat 34	Stan na dzie 30 czerwca 2008 roku			Stan na dzie 30 czerwca 2009 roku			Zmiana warto ci (5-2)	Zmiana warto ci w % (8:2)
		Warto brutto	Umorzenie	Warto netto	Warto brutto	Umorzenie	Warto netto		
1		2	3	4	5	6	7	8	9
<b>II. RZECZOWE AKTYWA TRWA/ E</b>		536869	373019	163850	541747	394000	147747	4878	1
1.	rodki trwa€	536869	373019	163850	541747	394000	147747	4878	1
1.1	Grunty	0	0	0	0	0	0	0	0
1.2	Budynki, lokale	394725	246011	148714	394725	255070	139655	0	0
1.3	Obiekty in ynierii l dowej i wodnej	0	0	0	0	0	0	0	0
1.4	Urz dzenia techniczne i maszyny	57927	42791	15136	57927	49835	8092	0	0
1.5	rodki transportu	0	0	0	0	0	0	0	0
1.6	Inne rodki trwa€	84217	84217	0	89095	89095	0	4878	6
2.	Inwestycje rozpocz te ( rodki trwa€ w budowie)	0	0	0	0	0	0	0	0
3.	rodki przekazane na poczet inwestycji	0	0	0	0	0	0	0	0

33	Przedszkole Samorz dowe Nr 18 Kielce, ul. Malików 3	Stan na dzie 30 czerwca 2008 roku			Stan na dzie 30 czerwca 2009 roku			Zmiana warto ci (5-2)	Zmiana warto ci w % (8:2)
		Warto brutto	Umorzenie	Warto netto	Warto brutto	Umorzenie	Warto netto		
1		2	3	4	5	6	7	8	9
<b>II. RZECZOWE AKTYWA TRWA/ E</b>		103285	95556	7729	112726	103522	9204	9441	9
1.	rodki trwa€	103285	95556	7729	112726	103522	9204	9441	9
1.1	Grunty	0	0	0	0	0	0	0	0
1.2	Budynki, lokale	25083	25083	0	25083	25083	0	0	0
1.3	Obiekty in ynierii l dowej i wodnej	0	0	0	0	0	0	0	0
1.4	Urz dzenia techniczne i maszyny	15899	8170	7729	20399	11195	9204	4500	28
1.5	rodki transportu	0	0	0	0	0	0	0	0
1.6	Inne rodki trwa€	62303	62303	0	67244	67244	0	4941	8
2.	Inwestycje rozpocz te ( rodki trwa€ w budowie)	0	0	0	0	0	0	0	0
3.	rodki przekazane na poczet inwestycji	0	0	0	0	0	0	0	0

INFORMACJA O STANIE MIENIA KOMUNALNEGO MIASTA KIELCE

34	Przedszkole Samorządowe Nr 19 z oddziałami integracyjnymi Kielce, Os. Na Stoku 98	Stan na dzień 30 czerwca 2008 roku			Stan na dzień 30 czerwca 2009 roku			Zmiana wartości (5:2)	Zmiana wartości w % (8:2)
		Wartość brutto	Umorzenie	Wartość netto	Wartość brutto	Umorzenie	Wartość netto		
1		2	3	4	5	6	7	8	9
<b>II. RZECZOWE AKTYWA TRWAŁE</b>		997931	516295	481636	1007617	539002	468615	9686	1
1.	rodki trwałe	994599	516295	478304	1004285	539002	465283	9686	1
1.1	Grunty	0	0	0	0	0	0	0	0
1.2	Budynki, lokale	809461	344020	465441	809461	364257	445204	0	0
1.3	Obiekty inżynierii i wodnej	0	0	0	0	0	0	0	0
1.4	Urządzenia techniczne i maszyny	23493	10630	12863	35208	15129	20079	11715	50
1.5	rodki transportu	0	0	0	0	0	0	0	0
1.6	Inne rodki trwałe	161645	161645	0	159616	159616	0	-2029	-1
2.	Inwestycje rozpoczęte (rodki trwałe w budowie)	3332	0	3332	3332	0	3332	0	0
3.	rodki przekazane na poczet inwestycji	0	0	0	0	0	0	0	0

35	Przedszkole Samorządowe Nr 20 Kielce, ul. Chłopska 3	Stan na dzień 30 czerwca 2008 roku			Stan na dzień 30 czerwca 2009 roku			Zmiana wartości (5:2)	Zmiana wartości w % (8:2)
		Wartość brutto	Umorzenie	Wartość netto	Wartość brutto	Umorzenie	Wartość netto		
1		2	3	4	5	6	7	8	9
<b>II. RZECZOWE AKTYWA TRWAŁE</b>		155303	141953	13350	113752	111322	2430	-41551	-27
1.	rodki trwałe	155303	141953	13350	113752	111322	2430	-41551	-27
1.1	Grunty	0	0	0	0	0	0	0	0
1.2	Budynki, lokale	97214	92353	4861	97214	94784	2430	0	0
1.3	Obiekty inżynierii i wodnej	0	0	0	0	0	0	0	0
1.4	Urządzenia techniczne i maszyny	19864	11375	8489	0	0	0	-19864	-100
1.5	rodki transportu	0	0	0	0	0	0	0	0
1.6	Inne rodki trwałe	38225	38225	0	16538	16538	0	-21687	-57
2.	Inwestycje rozpoczęte (rodki trwałe w budowie)	0	0	0	0	0	0	0	0
3.	rodki przekazane na poczet inwestycji	0	0	0	0	0	0	0	0

36	Przedszkole Samorządowe Nr 21 Kielce, ul. Krakowska 15 A	Stan na dzień 30 czerwca 2008 roku			Stan na dzień 30 czerwca 2009 roku			Zmiana wartości (5:2)	Zmiana wartości w % (8:2)
		Wartość brutto	Umorzenie	Wartość netto	Wartość brutto	Umorzenie	Wartość netto		
1		2	3	4	5	6	7	8	9
<b>II. RZECZOWE AKTYWA TRWAŁE</b>		486994	433268	53726	838484	439986	398498	351490	72
1.	rodki trwałe	486994	433268	53726	838484	439986	398498	351490	72
1.1	Grunty	27348	0	27348	27348	0	27348	0	0
1.2	Budynki, lokale	296541	282041	14500	646462	282416	364046	349921	118
1.3	Obiekty inżynierii i wodnej	22984	22984	0	22984	22984	0	0	0
1.4	Urządzenia techniczne i maszyny	23879	15294	8585	23879	19437	4442	0	0
1.5	rodki transportu	0	0	0	0	0	0	0	0
1.6	Inne rodki trwałe	116242	112949	3293	117811	115149	2662	1569	1
2.	Inwestycje rozpoczęte (rodki trwałe w budowie)	0	0	0	0	0	0	0	0
3.	rodki przekazane na poczet inwestycji	0	0	0	0	0	0	0	0

37	Przedszkole Samorządowe Nr 22 Kielce, ul. Chłobrego 110	Stan na dzień 30 czerwca 2008 roku			Stan na dzień 30 czerwca 2009 roku			Zmiana wartości (5:2)	Zmiana wartości w % (8:2)
		Wartość brutto	Umorzenie	Wartość netto	Wartość brutto	Umorzenie	Wartość netto		
1		2	3	4	5	6	7	8	9
<b>II. RZECZOWE AKTYWA TRWAŁE</b>		610903	432212	178691	614356	450230	164126	3453	1
1.	rodki trwałe	610903	432212	178691	614356	450230	164126	3453	1
1.1	Grunty	34269	0	34269	34269	0	34269	0	0
1.2	Budynki, lokale	417796	285829	131967	417796	296274	121522	0	0
1.3	Obiekty inżynierii i wodnej	50531	50531	0	50531	50531	0	0	0
1.4	Urządzenia techniczne i maszyny	28095	19357	8738	28095	22777	5318	0	0
1.5	rodki transportu	0	0	0	0	0	0	0	0
1.6	Inne rodki trwałe	80212	76495	3717	83665	80648	3017	3453	4
2.	Inwestycje rozpoczęte (rodki trwałe w budowie)	0	0	0	0	0	0	0	0
3.	rodki przekazane na poczet inwestycji	0	0	0	0	0	0	0	0

INFORMACJA O STANIE MIENIA KOMUNALNEGO MIASTA KIELCE

38	Przedszkole Samorz dowe Nr 23 Kielce, ul. Fabryczna 6	Stan na dzie 30 czerwca 2008 roku			Stan na dzie 30 czerwca 2009 roku			Zmiana warto ci (5-2)	Zmiana warto ci w % (8:2)
		Warto brutto	Umorzenie	Warto netto	Warto brutto	Umorzenie	Warto netto		
1		2	3	4	5	6	7	8	9
<b>II. RZECZOWE AKTYWA TRWA/ E</b>		230659	228086	2573	233762	233234	528	3103	1
1.	rodki trwa€	230659	228086	2573	233762	233234	528	3103	1
1.1	Grunty	0	0	0	0	0	0	0	0
1.2	Budynki, lokale	140718	140718	0	140718	140718	0	0	0
1.3	Obiekty in ynierii l dowej i wodnej	0	0	0	0	0	0	0	0
1.4	Urz dzenia techniczne i maszyny	22012	19439	2573	22012	21484	528	0	0
1.5	rodki transportu	0	0	0	0	0	0	0	0
1.6	Inne rodki trwa€	67929	67929	0	71032	71032	0	3103	5
2.	Inwestycje rozpocz te ( rodki trwa€ w budowie)	0	0	0	0	0	0	0	0
3.	rodki przekazane na poczet inwestycji	0	0	0	0	0	0	0	0

39	Przedszkole Samorz dowe Nr 24 Kielce, ul. Chopina 3	Stan na dzie 30 czerwca 2008 roku			Stan na dzie 30 czerwca 2009 roku			Zmiana warto ci (5-2)	Zmiana warto ci w % (8:2)
		Warto brutto	Umorzenie	Warto netto	Warto brutto	Umorzenie	Warto netto		
1		2	3	4	5	6	7	8	9
<b>II. RZECZOWE AKTYWA TRWA/ E</b>		907229	412253	494976	907372	437522	469850	143	0
1.	rodki trwa€	907229	412253	494976	907372	437522	469850	143	0
1.1	Grunty	46525	0	46525	46525	0	46525	0	0
1.2	Budynki, lokale	675544	266320	409224	675544	283209	392335	0	0
1.3	Obiekty in ynierii l dowej i wodnej	42191	42191	0	42191	42191	0	0	0
1.4	Urz dzenia techniczne i maszyny	60052	21836	38216	60052	29601	30451	0	0
1.5	rodki transportu	0	0	0	0	0	0	0	0
1.6	Inne rodki trwa€	82917	81906	1011	83060	82521	539	143	0
2.	Inwestycje rozpocz te ( rodki trwa€ w budowie)	0	0	0	0	0	0	0	0
3.	rodki przekazane na poczet inwestycji	0	0	0	0	0	0	0	0

40	Przedszkole Samorz dowe Nr 25 Kielce, ul. Wojewódzka 12 B	Stan na dzie 30 czerwca 2008 roku			Stan na dzie 30 czerwca 2009 roku			Zmiana warto ci (5-2)	Zmiana warto ci w % (8:2)
		Warto brutto	Umorzenie	Warto netto	Warto brutto	Umorzenie	Warto netto		
1		2	3	4	5	6	7	8	9
<b>II. RZECZOWE AKTYWA TRWA/ E</b>		491124	405277	85847	496800	419270	77530	5676	1
1.	rodki trwa€	491124	405277	85847	496800	419270	77530	5676	1
1.1	Grunty	0	0	0	0	0	0	0	0
1.2	Budynki, lokale	377471	302621	74850	377471	310106	67365	0	0
1.3	Obiekty in ynierii l dowej i wodnej	0	0	0	0	0	0	0	0
1.4	Urz dzenia techniczne i maszyny	54888	43891	10997	59000	48835	10165	4112	7
1.5	rodki transportu	0	0	0	0	0	0	0	0
1.6	Inne rodki trwa€	58765	58765	0	60329	60329	0	1564	3
2.	Inwestycje rozpocz te ( rodki trwa€ w budowie)	0	0	0	0	0	0	0	0
3.	rodki przekazane na poczet inwestycji	0	0	0	0	0	0	0	0

41	Przedszkole Samorz dowe Nr 26 Kielce, ul. Piekoszowska 42	Stan na dzie 30 czerwca 2008 roku			Stan na dzie 30 czerwca 2009 roku			Zmiana warto ci (5-2)	Zmiana warto ci w % (8:2)
		Warto brutto	Umorzenie	Warto netto	Warto brutto	Umorzenie	Warto netto		
1		2	3	4	5	6	7	8	9
<b>II. RZECZOWE AKTYWA TRWA/ E</b>		462844	341254	121590	470116	360331	109785	7272	2
1.	rodki trwa€	462844	341254	121590	470116	360331	109785	7272	2
1.1	Grunty	42982	0	42982	42982	0	42982	0	0
1.2	Budynki, lokale	254195	190646	63549	254195	197001	57194	0	0
1.3	Obiekty in ynierii l dowej i wodnej	33909	33909	0	33909	33909	0	0	0
1.4	Urz dzenia techniczne i maszyny	40930	25871	15059	40930	31321	9609	0	0
1.5	rodki transportu	0	0	0	0	0	0	0	0
1.6	Inne rodki trwa€	90828	90828	0	98100	98100	0	7272	8
2.	Inwestycje rozpocz te ( rodki trwa€ w budowie)	0	0	0	0	0	0	0	0
3.	rodki przekazane na poczet inwestycji	0	0	0	0	0	0	0	0

INFORMACJA O STANIE MIENIA KOMUNALNEGO MIASTA KIELCE

42	Integracyjne Przedszkole Samorządowe Nr 27 Kielce, ul. Toporowskiego 11 A	Stan na dzień 30 czerwca 2008 roku			Stan na dzień 30 czerwca 2009 roku			Zmiana wartości (5-2)	Zmiana wartości w % (8:2)
		Wartość brutto	Umorzenie	Wartość netto	Wartość brutto	Umorzenie	Wartość netto		
1		2	3	4	5	6	7	8	9
<b>II. RZECZOWE AKTYWA TRWA/ E</b>		642757	515443	127314	629411	519186	110225	-13346	-2
1.	rodki trwałe	642757	515443	127314	629411	519186	110225	-13346	-2
1.1	Grunty	0	0	0	0	0	0	0	0
1.2	Budynki, lokale	288995	208178	80817	288995	214195	74800	0	0
1.3	Obiekty inżynierii i wodnej	0	0	0	0	0	0	0	0
1.4	Urządzenia techniczne i maszyny	100045	53548	46497	100045	64620	35425	0	0
1.5	rodki transportu	0	0	0	0	0	0	0	0
1.6	Inne rodki trwałe	253717	253717	0	240371	240371	0	-13346	-5
2.	Inwestycje rozpoczęte (rodki trwałe w budowie)	0	0	0	0	0	0	0	0
3.	rodki przekazane na poczet inwestycji	0	0	0	0	0	0	0	0

43	Przedszkole Samorządowe Nr 28 im. Czesława Janczarskiego Kielce, ul. Różana 12	Stan na dzień 30 czerwca 2008 roku			Stan na dzień 30 czerwca 2009 roku			Zmiana wartości (5-2)	Zmiana wartości w % (8:2)
		Wartość brutto	Umorzenie	Wartość netto	Wartość brutto	Umorzenie	Wartość netto		
1		2	3	4	5	6	7	8	9
<b>II. RZECZOWE AKTYWA TRWA/ E</b>		473863	388898	84965	478803	404484	74319	4940	1
1.	rodki trwałe	473863	388898	84965	478803	404484	74319	4940	1
1.1	Grunty	0	0	0	0	0	0	0	0
1.2	Budynki, lokale	319065	239299	79766	319065	247275	71790	0	0
1.3	Obiekty inżynierii i wodnej	61114	59183	1931	61191	59840	1351	77	0
1.4	Urządzenia techniczne i maszyny	10570	7302	3268	10570	9392	1178	0	0
1.5	rodki transportu	0	0	0	0	0	0	0	0
1.6	Inne rodki trwałe	83114	83114	0	87977	87977	0	4863	6
2.	Inwestycje rozpoczęte (rodki trwałe w budowie)	0	0	0	0	0	0	0	0
3.	rodki przekazane na poczet inwestycji	0	0	0	0	0	0	0	0

44	Przedszkole Samorządowe Nr 29 Kielce, ul. Chałubińskiego 32	Stan na dzień 30 czerwca 2008 roku			Stan na dzień 30 czerwca 2009 roku			Zmiana wartości (5-2)	Zmiana wartości w % (8:2)
		Wartość brutto	Umorzenie	Wartość netto	Wartość brutto	Umorzenie	Wartość netto		
1		2	3	4	5	6	7	8	9
<b>II. RZECZOWE AKTYWA TRWA/ E</b>		520916	396018	124898	526719	414266	112453	5803	1
1.	rodki trwałe	520916	396018	124898	526719	414266	112453	5803	1
1.1	Grunty	0	0	0	0	0	0	0	0
1.2	Budynki, lokale	391489	271660	119829	391489	281362	110127	0	0
1.3	Obiekty inżynierii i wodnej	40802	40802	0	40802	40802	0	0	0
1.4	Urządzenia techniczne i maszyny	29385	24316	5069	29385	27059	2326	0	0
1.5	rodki transportu	0	0	0	0	0	0	0	0
1.6	Inne rodki trwałe	59240	59240	0	65043	65043	0	5803	10
2.	Inwestycje rozpoczęte (rodki trwałe w budowie)	0	0	0	0	0	0	0	0
3.	rodki przekazane na poczet inwestycji	0	0	0	0	0	0	0	0

45	Przedszkole Samorządowe Nr 30 Kielce, ul. Wielkopolska 15	Stan na dzień 30 czerwca 2008 roku			Stan na dzień 30 czerwca 2009 roku			Zmiana wartości (5-2)	Zmiana wartości w % (8:2)
		Wartość brutto	Umorzenie	Wartość netto	Wartość brutto	Umorzenie	Wartość netto		
1		2	3	4	5	6	7	8	9
<b>II. RZECZOWE AKTYWA TRWA/ E</b>		1081516	574816	506700	1082307	597137	485170	791	0
1.	rodki trwałe	1081516	574816	506700	1082307	597137	485170	791	0
1.1	Grunty	40031	0	40031	40031	0	40031	0	0
1.2	Budynki, lokale	751574	294335	457239	751574	313124	438450	0	0
1.3	Obiekty inżynierii i wodnej	156191	156191	0	156191	156191	0	0	0
1.4	Urządzenia techniczne i maszyny	36818	27388	9430	36818	30129	6689	0	0
1.5	rodki transportu	0	0	0	0	0	0	0	0
1.6	Inne rodki trwałe	96902	96902	0	97693	97693	0	791	1
2.	Inwestycje rozpoczęte (rodki trwałe w budowie)	0	0	0	0	0	0	0	0
3.	rodki przekazane na poczet inwestycji	0	0	0	0	0	0	0	0

INFORMACJA O STANIE MIENIA KOMUNALNEGO MIASTA KIELCE

46	Przedszkole Samorz. dowe Nr 31 Kielce, ul. D. brówki 38	Stan na dzie 30 czerwca 2008 roku			Stan na dzie 30 czerwca 2009 roku			Zmiana warto ci (5-2)	Zmiana warto ci w % (8:2)
		Warto brutto	Umorzenie	Warto netto	Warto brutto	Umorzenie	Warto netto		
1		2	3	4	5	6	7	8	9
<b>II. RZECZOWE AKTYWA TRWA/ E</b>		823340	607435	215905	824651	622771	201880	1311	0
1.	rodki trwa€	823340	607435	215905	824651	622771	201880	1311	0
1.1	Grunty	39588	0	39588	39588	0	39588	0	0
1.2	Budynki, lokale	369652	205137	164515	369652	214378	155274	0	0
1.3	Obiekty in ynierii l dowej i wodnej	249539	249539	0	247831	247831	0	-1708	-1
1.4	Urz dzenia techniczne i maszyny	51681	39879	11802	51681	44663	7018	0	0
1.5	rodki transportu	0	0	0	0	0	0	0	0
1.6	Inne rodki trwa€	112880	112880	0	115899	115899	0	3019	3
2.	Inwestycje rozpocz te ( rodki trwa€ w budowie)	0	0	0	0	0	0	0	0
3.	rodki przekazane na poczet inwestycji	0	0	0	0	0	0	0	0

47	Przedszkole Samorz. dowe Nr 32 Kielce, ul. Kasprowicza 5	Stan na dzie 30 czerwca 2008 roku			Stan na dzie 30 czerwca 2009 roku			Zmiana warto ci (5-2)	Zmiana warto ci w % (8:2)
		Warto brutto	Umorzenie	Warto netto	Warto brutto	Umorzenie	Warto netto		
1		2	3	4	5	6	7	8	9
<b>II. RZECZOWE AKTYWA TRWA/ E</b>		448192	338331	109861	455967	358108	97859	7775	2
1.	rodki trwa€	448192	338331	109861	455967	358108	97859	7775	2
1.1	Grunty	0	0	0	0	0	0	0	0
1.2	Budynki, lokale	378167	280682	97485	378167	288806	89361	0	0
1.3	Obiekty in ynierii l dowej i wodnej	0	0	0	0	0	0	0	0
1.4	Urz dzenia techniczne i maszyny	23343	10967	12376	23343	14845	8498	0	0
1.5	rodki transportu	0	0	0	0	0	0	0	0
1.6	Inne rodki trwa€	46682	46682	0	54457	54457	0	7775	17
2.	Inwestycje rozpocz te ( rodki trwa€ w budowie)	0	0	0	0	0	0	0	0
3.	rodki przekazane na poczet inwestycji	0	0	0	0	0	0	0	0

48	Przedszkole Samorz. dowe Nr 33 Kielce, ul. Romualda 6	Stan na dzie 30 czerwca 2008 roku			Stan na dzie 30 czerwca 2009 roku			Zmiana warto ci (5-2)	Zmiana warto ci w % (8:2)
		Warto brutto	Umorzenie	Warto netto	Warto brutto	Umorzenie	Warto netto		
1		2	3	4	5	6	7	8	9
<b>II. RZECZOWE AKTYWA TRWA/ E</b>		491398	345327	146071	494201	360623	133578	2803	1
1.	rodki trwa€	491398	345327	146071	494201	360623	133578	2803	1
1.1	Grunty	0	0	0	0	0	0	0	0
1.2	Budynki, lokale	362028	226267	135761	362028	235318	126710	0	0
1.3	Obiekty in ynierii l dowej i wodnej	13718	13718	0	13718	13718	0	0	0
1.4	Urz dzenia techniczne i maszyny	31326	21016	10310	31326	24458	6868	0	0
1.5	rodki transportu	0	0	0	0	0	0	0	0
1.6	Inne rodki trwa€	84326	84326	0	87129	87129	0	2803	3
2.	Inwestycje rozpocz te ( rodki trwa€ w budowie)	0	0	0	0	0	0	0	0
3.	rodki przekazane na poczet inwestycji	0	0	0	0	0	0	0	0

49	Przedszkole Samorz. dowe Nr 34 Kielce, ul. Kowalczewskiego 9 (ul. Po€wniaka 6, ul. Puscha 3)	Stan na dzie 30 czerwca 2008 roku			Stan na dzie 30 czerwca 2009 roku			Zmiana warto ci (5-2)	Zmiana warto ci w % (8:2)
		Warto brutto	Umorzenie	Warto netto	Warto brutto	Umorzenie	Warto netto		
1		2	3	4	5	6	7	8	9
<b>II. RZECZOWE AKTYWA TRWA/ E</b>		108040	101735	6305	232314	144572	87742	124274	115
1.	rodki trwa€	108040	101735	6305	232314	144572	87742	124274	115
1.1	Grunty	0	0	0	0	0	0	0	0
1.2	Budynki, lokale	0	0	0	124274	39353	84921	124274	0
1.3	Obiekty in ynierii l dowej i wodnej	0	0	0	0	0	0	0	0
1.4	Urz dzenia techniczne i maszyny	29880	23575	6305	29880	27059	2821	0	0
1.5	rodki transportu	0	0	0	0	0	0	0	0
1.6	Inne rodki trwa€	78160	78160	0	78160	78160	0	0	0
2.	Inwestycje rozpocz te ( rodki trwa€ w budowie)	0	0	0	0	0	0	0	0
3.	rodki przekazane na poczet inwestycji	0	0	0	0	0	0	0	0

INFORMACJA O STANIE MIENIA KOMUNALNEGO MIASTA KIELCE

50	Przedszkole Samorz dowe Nr 35 Kielce, ul. Orkana 13	Stan na dzie 30 czerwca 2008 roku			Stan na dzie 30 czerwca 2009 roku			Zmiana warto ci (5-2)	Zmiana warto ci w % (8:2)
		Warto brutto	Umorzenie	Warto netto	Warto brutto	Umorzenie	Warto netto		
1		2	3	4	5	6	7	8	9
<b>II. RZECZOWE AKTYWA TRWA/ E</b>		530160	294365	235795	565861	310941	254920	35701	7
1.	rodki trwa€	526756	294365	232391	562457	310941	251516	35701	7
1.1	Grunty	0	0	0	35954	0	35954	35954	0
1.2	Budynki, lokale	378508	179791	198717	378508	189254	189254	0	0
1.3	Obiekty in ynierii l dowej i wodnej	34077	26239	7838	34077	27773	6304	0	0
1.4	Urz dzenia techniczne i maszyny	50312	24476	25836	50312	30308	20004	0	0
1.5	rodki transportu	0	0	0	0	0	0	0	0
1.6	Inne rodki trwa€	63859	63859	0	63606	63606	0	-253	0
2.	Inwestycje rozpocz te ( rodki trwa€ w budowie)	3404	0	3404	3404	0	3404	0	0
3.	rodki przekazane na poczet inwestycji	0	0	0	0	0	0	0	0

51	Przedszkole Samorz dowe Nr 36 Kielce, ul. Wojska Polskiego 254	Stan na dzie 30 czerwca 2008 roku			Stan na dzie 30 czerwca 2009 roku			Zmiana warto ci (5-2)	Zmiana warto ci w % (8:2)
		Warto brutto	Umorzenie	Warto netto	Warto brutto	Umorzenie	Warto netto		
1		2	3	4	5	6	7	8	9
<b>II. RZECZOWE AKTYWA TRWA/ E</b>		71791	43799	27992	78710	55216	23494	6919	10
1.	rodki trwa€	71791	43799	27992	78710	55216	23494	6919	10
1.1	Grunty	0	0	0	0	0	0	0	0
1.2	Budynki, lokale	0	0	0	0	0	0	0	0
1.3	Obiekty in ynierii l dowej i wodnej	0	0	0	0	0	0	0	0
1.4	Urz dzenia techniczne i maszyny	42703	14711	27992	42703	19209	23494	0	0
1.5	rodki transportu	0	0	0	0	0	0	0	0
1.6	Inne rodki trwa€	29088	29088	0	36007	36007	0	6919	24
2.	Inwestycje rozpocz te ( rodki trwa€ w budowie)	0	0	0	0	0	0	0	0
3.	rodki przekazane na poczet inwestycji	0	0	0	0	0	0	0	0

52	Przedszkole Samorz dowe Nr 39 Kielce, Os. Barwinek 31	Stan na dzie 30 czerwca 2008 roku			Stan na dzie 30 czerwca 2009 roku			Zmiana warto ci (5-2)	Zmiana warto ci w % (8:2)
		Warto brutto	Umorzenie	Warto netto	Warto brutto	Umorzenie	Warto netto		
1		2	3	4	5	6	7	8	9
<b>II. RZECZOWE AKTYWA TRWA/ E</b>		86182	75141	11041	85758	79243	6515	-424	0
1.	rodki trwa€	86182	75141	11041	85758	79243	6515	-424	0
1.1	Grunty	0	0	0	0	0	0	0	0
1.2	Budynki, lokale	0	0	0	0	0	0	0	0
1.3	Obiekty in ynierii l dowej i wodnej	0	0	0	0	0	0	0	0
1.4	Urz dzenia techniczne i maszyny	28017	16976	11041	28017	21502	6515	0	0
1.5	rodki transportu	0	0	0	0	0	0	0	0
1.6	Inne rodki trwa€	58165	58165	0	57741	57741	0	-424	-1
2.	Inwestycje rozpocz te ( rodki trwa€ w budowie)	0	0	0	0	0	0	0	0
3.	rodki przekazane na poczet inwestycji	0	0	0	0	0	0	0	0

53	Przedszkole Samorz dowe Nr 40 Kielce, ul. Pi€udskiego 30	Stan na dzie 30 czerwca 2008 roku			Stan na dzie 30 czerwca 2009 roku			Zmiana warto ci (5-2)	Zmiana warto ci w % (8:2)
		Warto brutto	Umorzenie	Warto netto	Warto brutto	Umorzenie	Warto netto		
1		2	3	4	5	6	7	8	9
<b>II. RZECZOWE AKTYWA TRWA/ E</b>		1325873	709048	616825	1328828	746189	582639	2955	0
1.	rodki trwa€	1322539	709048	613491	1325494	746189	579305	2955	0
1.1	Grunty	0	0	0	0	0	0	0	0
1.2	Budynki, lokale	1147988	545295	602693	1147988	573994	573994	0	0
1.3	Obiekty in ynierii l dowej i wodnej	0	0	0	0	0	0	0	0
1.4	Urz dzenia techniczne i maszyny	36830	26032	10798	36830	31519	5311	0	0
1.5	rodki transportu	0	0	0	0	0	0	0	0
1.6	Inne rodki trwa€	137721	137721	0	140676	140676	0	2955	2
2.	Inwestycje rozpocz te ( rodki trwa€ w budowie)	3334	0	3334	3334	0	3334	0	0
3.	rodki przekazane na poczet inwestycji	0	0	0	0	0	0	0	0

INFORMACJA O STANIE MIENIA KOMUNALNEGO MIASTA KIELCE

54	Przedszkole Samorządowe Nr 42 im. w. Mikołaja Kielce, ul. Orzeszkowej 26	Stan na dzień 30 czerwca 2008 roku			Stan na dzień 30 czerwca 2009 roku			Zmiana wartości (5-2)	Zmiana wartości w % (8:2)
		Warto brutto	Umorzenie	Warto netto	Warto brutto	Umorzenie	Warto netto		
1		2	3	4	5	6	7	8	9
<b>II. RZECZOWE AKTYWA TRWAŁE</b>		1782988	717592	1065396	1783792	764056	1019736	804	0
1.	rodki trwałe	1782988	717592	1065396	1783792	764056	1019736	804	0
1.1	Grunty	0	0	0	0	0	0	0	0
1.2	Budynki, lokale	1708568	651954	1056614	1708568	694668	1013900	0	0
1.3	Obiekty inżynierii i wodnej	0	0	0	0	0	0	0	0
1.4	Urządzenia techniczne i maszyny	23822	15040	8782	23822	17986	5836	0	0
1.5	rodki transportu	0	0	0	0	0	0	0	0
1.6	Inne rodki trwałe	50598	50598	0	51402	51402	0	804	2
2.	Inwestycje rozpoczęte (rodki trwałe w budowie)	0	0	0	0	0	0	0	0
3.	rodki przekazane na poczet inwestycji	0	0	0	0	0	0	0	0

55	Przedszkole Samorządowe Nr 43 Kielce, ul. Astronautów 5	Stan na dzień 30 czerwca 2008 roku			Stan na dzień 30 czerwca 2009 roku			Zmiana wartości (5-2)	Zmiana wartości w % (8:2)
		Warto brutto	Umorzenie	Warto netto	Warto brutto	Umorzenie	Warto netto		
1		2	3	4	5	6	7	8	9
<b>II. RZECZOWE AKTYWA TRWAŁE</b>		170971	142459	28512	170411	147879	22532	-560	0
1.	rodki trwałe	170971	142459	28512	170411	147879	22532	-560	0
1.1	Grunty	0	0	0	0	0	0	0	0
1.2	Budynki, lokale	0	0	0	0	0	0	0	0
1.3	Obiekty inżynierii i wodnej	0	0	0	0	0	0	0	0
1.4	Urządzenia techniczne i maszyny	37838	12612	25226	37838	17909	19929	0	0
1.5	rodki transportu	0	0	0	0	0	0	0	0
1.6	Inne rodki trwałe	133133	129847	3286	132573	129970	2603	-560	0
2.	Inwestycje rozpoczęte (rodki trwałe w budowie)	0	0	0	0	0	0	0	0
3.	rodki przekazane na poczet inwestycji	0	0	0	0	0	0	0	0

56	Szkoła Podstawowa Nr 1 im. Stanisława Staszica Kielce, ul. Staffa 7	Stan na dzień 30 czerwca 2008 roku			Stan na dzień 30 czerwca 2009 roku			Zmiana wartości (5-2)	Zmiana wartości w % (8:2)
		Warto brutto	Umorzenie	Warto netto	Warto brutto	Umorzenie	Warto netto		
1		2	3	4	5	6	7	8	9
<b>II. RZECZOWE AKTYWA TRWAŁE</b>		1581118	791970	789148	1611432	854305	757127	30314	2
1.	rodki trwałe	1574286	791970	782316	1604600	854305	750295	30314	2
1.1	Grunty	144762	0	144762	144762	0	144762	0	0
1.2	Budynki, lokale	1025772	407104	618668	1025772	432749	593023	0	0
1.3	Obiekty inżynierii i wodnej	0	0	0	0	0	0	0	0
1.4	Urządzenia techniczne i maszyny	34778	17914	16864	34778	22424	12354	0	0
1.5	rodki transportu	0	0	0	0	0	0	0	0
1.6	Inne rodki trwałe	368974	366952	2022	399288	399132	156	30314	8
2.	Inwestycje rozpoczęte (rodki trwałe w budowie)	6832	0	6832	6832	0	6832	0	0
3.	rodki przekazane na poczet inwestycji	0	0	0	0	0	0	0	0

57	Szkoła Podstawowa Nr 2 im. Marii Konopnickiej Kielce, ul. Kościuszki 5	Stan na dzień 30 czerwca 2008 roku			Stan na dzień 30 czerwca 2009 roku			Zmiana wartości (5-2)	Zmiana wartości w % (8:2)
		Warto brutto	Umorzenie	Warto netto	Warto brutto	Umorzenie	Warto netto		
1		2	3	4	5	6	7	8	9
<b>II. RZECZOWE AKTYWA TRWAŁE</b>		1292545	924275	368270	1304566	946831	357735	12021	1
1.	rodki trwałe	1292545	924275	368270	1304566	946831	357735	12021	1
1.1	Grunty	35190	0	35190	35190	0	35190	0	0
1.2	Budynki, lokale	837912	511027	326885	837912	519665	318247	0	0
1.3	Obiekty inżynierii i wodnej	5153	5153	0	5153	5153	0	0	0
1.4	Urządzenia techniczne i maszyny	4984	3489	1495	4984	4186	798	0	0
1.5	rodki transportu	0	0	0	0	0	0	0	0
1.6	Inne rodki trwałe	409306	404606	4700	421327	417827	3500	12021	3
2.	Inwestycje rozpoczęte (rodki trwałe w budowie)	0	0	0	0	0	0	0	0
3.	rodki przekazane na poczet inwestycji	0	0	0	0	0	0	0	0

INFORMACJA O STANIE MIENIA KOMUNALNEGO MIASTA KIELCE

58	Szkoła Podstawowa Nr 4 Kielce, ul. Warszawska 340	Stan na dzień 30 czerwca 2008 roku			Stan na dzień 30 czerwca 2009 roku			Zmiana warto ci (5-2)	Zmiana warto ci w % (8:2)
		Warto brutto	Umorzenie	Warto netto	Warto brutto	Umorzenie	Warto netto		
1		2	3	4	5	6	7	8	9
<b>II. RZECZOWE AKTYWA TRWA/ E</b>		283421	243393	40028	300696	254348	46348	17275	6
1.	rodki trwałe	283421	243393	40028	300696	254348	46348	17275	6
1.1	Grunty	14434	0	14434	14434	0	14434	0	0
1.2	Budynki, lokale	81698	58303	23395	81698	59170	22528	0	0
1.3	Obiekty inżynierii lądowej i wodnej	10645	8446	2199	10645	8657	1988	0	0
1.4	Urządzenia techniczne i maszyny	0	0	0	7398	0	7398	7398	0
1.5	rodki transportu	0	0	0	0	0	0	0	0
1.6	Inne rodki trwałe	176644	176644	0	186521	186521	0	9877	6
2.	Inwestycje rozpoczęte (rodki trwałe w budowie)	0	0	0	0	0	0	0	0
3.	rodki przekazane na poczet inwestycji	0	0	0	0	0	0	0	0

59	Szkoła Podstawowa Nr 5 im. Stefana Artwińskiego Kielce, ul. Wróbla 5	Stan na dzień 30 czerwca 2008 roku			Stan na dzień 30 czerwca 2009 roku			Zmiana warto ci (5-2)	Zmiana warto ci w % (8:2)
		Warto brutto	Umorzenie	Warto netto	Warto brutto	Umorzenie	Warto netto		
1		2	3	4	5	6	7	8	9
<b>II. RZECZOWE AKTYWA TRWA/ E</b>		2483484	1221159	1262325	2544242	1291763	1252479	60758	2
1.	rodki trwałe	2481776	1221159	1260617	2544242	1291763	1252479	62466	3
1.1	Grunty	105257	0	105257	105257	0	105257	0	0
1.2	Budynki, lokale	1712548	787733	924815	1741026	830605	910421	28478	2
1.3	Obiekty inżynierii lądowej i wodnej	297855	94453	203402	297855	107850	190005	0	0
1.4	Urządzenia techniczne i maszyny	31154	18655	12499	47080	22389	24691	15926	51
1.5	rodki transportu	0	0	0	0	0	0	0	0
1.6	Inne rodki trwałe	334962	320318	14644	353024	330919	22105	18062	5
2.	Inwestycje rozpoczęte (rodki trwałe w budowie)	1708	0	1708	0	0	0	-1708	-100
3.	rodki przekazane na poczet inwestycji	0	0	0	0	0	0	0	0

60	Szkoła Podstawowa Nr 7 im. Partyzantów Ziemi Kieleckiej Kielce, ul. Szkolna 29	Stan na dzień 30 czerwca 2008 roku			Stan na dzień 30 czerwca 2009 roku			Zmiana warto ci (5-2)	Zmiana warto ci w % (8:2)
		Warto brutto	Umorzenie	Warto netto	Warto brutto	Umorzenie	Warto netto		
1		2	3	4	5	6	7	8	9
<b>II. RZECZOWE AKTYWA TRWA/ E</b>		782691	698717	83974	815773	716141	99632	33082	4
1.	rodki trwałe	782691	698717	83974	798863	716141	82722	16172	2
1.1	Grunty	80852	0	80852	80852	0	80852	0	0
1.2	Budynki, lokale	405207	405207	0	405207	405207	0	0	0
1.3	Obiekty inżynierii lądowej i wodnej	32107	32107	0	32107	32107	0	0	0
1.4	Urządzenia techniczne i maszyny	48285	45163	3122	48285	46415	1870	0	0
1.5	rodki transportu	0	0	0	0	0	0	0	0
1.6	Inne rodki trwałe	216240	216240	0	232412	232412	0	16172	7
2.	Inwestycje rozpoczęte (rodki trwałe w budowie)	0	0	0	16910	0	16910	16910	0
3.	rodki przekazane na poczet inwestycji	0	0	0	0	0	0	0	0

61	Szkoła Podstawowa Nr 8 im. XX-lecia Wojska Polskiego Kielce, ul. Karskiego 26	Stan na dzień 30 czerwca 2008 roku			Stan na dzień 30 czerwca 2009 roku			Zmiana warto ci (5-2)	Zmiana warto ci w % (8:2)
		Warto brutto	Umorzenie	Warto netto	Warto brutto	Umorzenie	Warto netto		
1		2	3	4	5	6	7	8	9
<b>II. RZECZOWE AKTYWA TRWA/ E</b>		647237	496851	150386	657613	508894	148719	10376	2
1.	rodki trwałe	647237	496851	150386	657613	508894	148719	10376	2
1.1	Grunty	21372	0	21372	21372	0	21372	0	0
1.2	Budynki, lokale	132626	132626	0	132626	132626	0	0	0
1.3	Obiekty inżynierii lądowej i wodnej	130408	19603	110805	130408	22863	107545	0	0
1.4	Urządzenia techniczne i maszyny	36678	18469	18209	44428	24626	19802	7750	21
1.5	rodki transportu	0	0	0	0	0	0	0	0
1.6	Inne rodki trwałe	326153	326153	0	328779	328779	0	2626	1
2.	Inwestycje rozpoczęte (rodki trwałe w budowie)	0	0	0	0	0	0	0	0
3.	rodki przekazane na poczet inwestycji	0	0	0	0	0	0	0	0



INFORMACJA O STANIE MIENIA KOMUNALNEGO MIASTA KIELCE

62	Szkoła Podstawowa Nr 13 im. Władysława Jagiełły Kielce, ul. Prosta 27A	Stan na dzień 30 czerwca 2008 roku			Stan na dzień 30 czerwca 2009 roku			Zmiana wartości (5:2)	Zmiana wartości w % (8:2)
		Warto brutto	Umorzenie	Warto netto	Warto brutto	Umorzenie	Warto netto		
1		2	3	4	5	6	7	8	9
<b>II. RZECZOWE AKTYWA TRWA/ E</b>		261138	244952	16186	0	0	0	-261138	-100
1.	rodki trwałe	261138	244952	16186	0	0	0	-261138	-100
1.1	Grunty	0	0	0	0	0	0	0	0
1.2	Budynki, lokale	0	0	0	0	0	0	0	0
1.3	Obiekty inżynierii i wodnej	0	0	0	0	0	0	0	0
1.4	Urządzenia techniczne i maszyny	46359	30173	16186	0	0	0	-46359	-100
1.5	rodki transportu	0	0	0	0	0	0	0	0
1.6	Inne rodki trwałe	214779	214779	0	0	0	0	-214779	-100
2.	Inwestycje rozpoczęte (rodki trwałe w budowie)	0	0	0	0	0	0	0	0
3.	rodki przekazane na poczet inwestycji	0	0	0	0	0	0	0	0

64	Szkoła Podstawowa Nr 18 im. Zbigniewa Kruszelnickiego Wilkaów Kielce, ul. Chrobrego 105	Stan na dzień 30 czerwca 2008 roku			Stan na dzień 30 czerwca 2009 roku			Zmiana wartości (5:2)	Zmiana wartości w % (8:2)
		Warto brutto	Umorzenie	Warto netto	Warto brutto	Umorzenie	Warto netto		
1		2	3	4	5	6	7	8	9
<b>II. RZECZOWE AKTYWA TRWA/ E</b>		1105796	1008063	97733	1924710	1041380	883330	818914	74
1.	rodki trwałe	1098003	1008063	89940	1918259	1041380	876879	820256	75
1.1	Grunty	88834	0	88834	88834	0	88834	0	0
1.2	Budynki, lokale	621200	621200	0	762542	621200	141342	141342	23
1.3	Obiekty inżynierii i wodnej	49630	49630	0	696266	49630	646636	646636	1303
1.4	Urządzenia techniczne i maszyny	5099	3993	1106	5099	5032	67	0	0
1.5	rodki transportu	0	0	0	0	0	0	0	0
1.6	Inne rodki trwałe	333240	333240	0	365518	365518	0	32278	10
2.	Inwestycje rozpoczęte (rodki trwałe w budowie)	7793	0	7793	6451	0	6451	-1342	-17
3.	rodki przekazane na poczet inwestycji	0	0	0	0	0	0	0	0

65	Szkoła Podstawowa Nr 19 Kielce, ul. Targowa 3	Stan na dzień 30 czerwca 2008 roku			Stan na dzień 30 czerwca 2009 roku			Zmiana wartości (5:2)	Zmiana wartości w % (8:2)
		Warto brutto	Umorzenie	Warto netto	Warto brutto	Umorzenie	Warto netto		
1		2	3	4	5	6	7	8	9
<b>II. RZECZOWE AKTYWA TRWA/ E</b>		1546799	1007867	538932	2197987	1031267	1166720	651188	42
1.	rodki trwałe	1540699	1007867	532832	2183591	1031267	1152324	642892	42
1.1	Grunty	0	0	0	0	0	0	0	0
1.2	Budynki, lokale	1090412	571402	519010	1090412	584458	505954	0	0
1.3	Obiekty inżynierii i wodnej	106304	106304	0	743748	106304	637444	637444	600
1.4	Urządzenia techniczne i maszyny	27467	13645	13822	20513	16223	4290	-6954	-25
1.5	rodki transportu	0	0	0	0	0	0	0	0
1.6	Inne rodki trwałe	316516	316516	0	328918	324282	4636	12402	4
2.	Inwestycje rozpoczęte (rodki trwałe w budowie)	6100	0	6100	14396	0	14396	8296	136
3.	rodki przekazane na poczet inwestycji	0	0	0	0	0	0	0	0

66	Szkoła Podstawowa Nr 25 im. Kornela Makuszyńskiego Kielce, ul. Jurajska 7	Stan na dzień 30 czerwca 2008 roku			Stan na dzień 30 czerwca 2009 roku			Zmiana wartości (5:2)	Zmiana wartości w % (8:2)
		Warto brutto	Umorzenie	Warto netto	Warto brutto	Umorzenie	Warto netto		
1		2	3	4	5	6	7	8	9
<b>II. RZECZOWE AKTYWA TRWA/ E</b>		30460934	5002383	25458551	30486808	5510573	24976235	25874	0
1.	rodki trwałe	30460934	5002383	25458551	30486808	5510573	24976235	25874	0
1.1	Grunty	215372	0	215372	215372	0	215372	0	0
1.2	Budynki, lokale	24240528	2682226	21558302	24240528	3288239	20952289	0	0
1.3	Obiekty inżynierii i wodnej	2855886	534866	2321020	2855886	654022	2201864	0	0
1.4	Urządzenia techniczne i maszyny	1760313	436189	1324124	1779942	195368	1584574	19629	1
1.5	rodki transportu	0	0	0	0	0	0	0	0
1.6	Inne rodki trwałe	1388835	1349102	39733	1395080	1372944	22136	6245	0
2.	Inwestycje rozpoczęte (rodki trwałe w budowie)	0	0	0	0	0	0	0	0
3.	rodki przekazane na poczet inwestycji	0	0	0	0	0	0	0	0

INFORMACJA O STANIE MIENIA KOMUNALNEGO MIASTA KIELCE

67	Szkoła Podstawowa Nr 27 im. K.K. Baczyńskiego Kielce, ul. Toporowskiego 96	Stan na dzień 30 czerwca 2008 roku			Stan na dzień 30 czerwca 2009 roku			Zmiana wartości (5-2)	Zmiana wartości w % (8:2)
		Warto brutto	Umorzenie	Warto netto	Warto brutto	Umorzenie	Warto netto		
1		2	3	4	5	6	7	8	9
<b>II. RZECZOWE AKTYWA TRWA/ E</b>		2712565	1266888	1445677	3884798	1365477	2519321	1172233	43
1.	rodki trwałe	2663823	1266888	1396935	3884798	1365477	2519321	1220975	46
1.1	Grunty	0	0	0	0	0	0	0	0
1.2	Budynki, lokale	1088948	586777	502171	2268289	618915	1649374	1179341	108
1.3	Obiekty inżynierii lądowej i wodnej	1030175	238325	791850	1030175	266309	763866	0	0
1.4	Urządzenia techniczne i maszyny	167295	64381	102914	185893	83472	102421	18598	11
1.5	rodki transportu	0	0	0	0	0	0	0	0
1.6	Inne rodki trwałe	377405	377405	0	400441	396781	3660	23036	6
2.	Inwestycje rozpoczęte (rodki trwałe w budowie)	48742	0	48742	0	0	0	-48742	-100
3.	rodki przekazane na poczet inwestycji	0	0	0	0	0	0	0	0

68	Szkoła Podstawowa Nr 28 im. Gierzy 4 pp. Ścwartaków w Kielcach Kielce, ul. Szymanowskiego 5	Stan na dzień 30 czerwca 2008 roku			Stan na dzień 30 czerwca 2009 roku			Zmiana wartości (5-2)	Zmiana wartości w % (8:2)
		Warto brutto	Umorzenie	Warto netto	Warto brutto	Umorzenie	Warto netto		
1		2	3	4	5	6	7	8	9
<b>II. RZECZOWE AKTYWA TRWA/ E</b>		1685991	1421085	264906	1713543	1457326	256217	27552	2
1.	rodki trwałe	1679611	1421085	258526	1707163	1457326	249837	27552	2
1.1	Grunty	95895	0	95895	95895	0	95895	0	0
1.2	Budynki, lokale	935923	847323	88600	935923	849723	86200	0	0
1.3	Obiekty inżynierii lądowej i wodnej	151104	86545	64559	151104	88925	62179	0	0
1.4	Urządzenia techniczne i maszyny	24784	15312	9472	24784	19221	5563	0	0
1.5	rodki transportu	0	0	0	0	0	0	0	0
1.6	Inne rodki trwałe	471905	471905	0	499457	499457	0	27552	6
2.	Inwestycje rozpoczęte (rodki trwałe w budowie)	6380	0	6380	6380	0	6380	0	0
3.	rodki przekazane na poczet inwestycji	0	0	0	0	0	0	0	0

69	Szkoła Podstawowa Nr 29 im. Wojtki Szczepaniaka Ślwowiaków Kielce, ul. Posłowicka 98	Stan na dzień 30 czerwca 2008 roku			Stan na dzień 30 czerwca 2009 roku			Zmiana wartości (5-2)	Zmiana wartości w % (8:2)
		Warto brutto	Umorzenie	Warto netto	Warto brutto	Umorzenie	Warto netto		
1		2	3	4	5	6	7	8	9
<b>II. RZECZOWE AKTYWA TRWA/ E</b>		256858	189307	67551	259504	192601	66903	2646	1
1.	rodki trwałe	256858	189307	67551	259504	192601	66903	2646	1
1.1	Grunty	64141	0	64141	64141	0	64141	0	0
1.2	Budynki, lokale	51297	51297	0	51297	51297	0	0	0
1.3	Obiekty inżynierii lądowej i wodnej	35412	35412	0	35412	35412	0	0	0
1.4	Urządzenia techniczne i maszyny	0	0	0	0	0	0	0	0
1.5	rodki transportu	0	0	0	0	0	0	0	0
1.6	Inne rodki trwałe	106008	102598	3410	108654	105892	2762	2646	2
2.	Inwestycje rozpoczęte (rodki trwałe w budowie)	0	0	0	0	0	0	0	0
3.	rodki przekazane na poczet inwestycji	0	0	0	0	0	0	0	0

70	Szkoła Podstawowa Nr 33 im. Ignacego Jana Paderewskiego Kielce, ul. Marszałka Józefa Piłsudskiego 42	Stan na dzień 30 czerwca 2008 roku			Stan na dzień 30 czerwca 2009 roku			Zmiana wartości (5-2)	Zmiana wartości w % (8:2)
		Warto brutto	Umorzenie	Warto netto	Warto brutto	Umorzenie	Warto netto		
1		2	3	4	5	6	7	8	9
<b>II. RZECZOWE AKTYWA TRWA/ E</b>		5683538	1904990	3778548	6518078	2145524	4372554	834540	15
1.	rodki trwałe	5683538	1904990	3778548	6516176	2145524	4370652	832638	15
1.1	Grunty	0	0	0	0	0	0	0	0
1.2	Budynki, lokale	3975905	1084183	2891722	3963217	1233253	2729964	-12688	0
1.3	Obiekty inżynierii lądowej i wodnej	1051043	207960	843083	1844752	257858	1586894	793709	76
1.4	Urządzenia techniczne i maszyny	20273	16140	4133	20273	19682	591	0	0
1.5	rodki transportu	0	0	0	0	0	0	0	0
1.6	Inne rodki trwałe	636317	596707	39610	687934	634731	53203	51617	8
2.	Inwestycje rozpoczęte (rodki trwałe w budowie)	0	0	0	0	0	0	0	0
3.	rodki przekazane na poczet inwestycji	0	0	0	1902	0	1902	1902	0

INFORMACJA O STANIE MIENIA KOMUNALNEGO MIASTA KIELCE

71	Szkoła Podstawowa Nr 34 im. Adama Mickiewicza Kielce, ul. Naruszewicza 25	Stan na dzień 30 czerwca 2008 roku			Stan na dzień 30 czerwca 2009 roku			Zmiana warto ci (5-2)	Zmiana warto ci w % (8:2)
		Warto brutto	Umorzenie	Warto netto	Warto brutto	Umorzenie	Warto netto		
1		2	3	4	5	6	7	8	9
<b>II. RZECZOWE AKTYWA TRWA/ E</b>		4974845	1376328	3598517	5010510	1534017	3476493	35665	1
1.	rodki trwałe	4974845	1376328	3598517	5010510	1534017	3476493	35665	1
1.1	Grunty	0	0	0	0	0	0	0	0
1.2	Budynki, lokale	4047298	767969	3279329	4047298	869152	3178146	0	0
1.3	Obiekty inżynierii lądowej i wodnej	433371	124714	308657	433371	141468	291903	0	0
1.4	Urządzenia techniczne i maszyny	20048	9517	10531	20048	13604	6444	0	0
1.5	rodki transportu	0	0	0	0	0	0	0	0
1.6	Inne rodki trwałe	474128	474128	0	509793	509793	0	35665	8
2.	Inwestycje rozpoczęte (rodki trwałe w budowie)	0	0	0	0	0	0	0	0
3.	rodki przekazane na poczet inwestycji	0	0	0	0	0	0	0	0

72	Gimnazjum Nr 1 im. ks. Stanisława Konarskiego Kielce, ul. Zimna 16	Stan na dzień 30 czerwca 2008 roku			Stan na dzień 30 czerwca 2009 roku			Zmiana warto ci (5-2)	Zmiana warto ci w % (8:2)
		Warto brutto	Umorzenie	Warto netto	Warto brutto	Umorzenie	Warto netto		
1		2	3	4	5	6	7	8	9
<b>II. RZECZOWE AKTYWA TRWA/ E</b>		1675155	1226779	448376	2829991	1233965	1596026	1154836	69
1.	rodki trwałe	1280349	1226779	53570	1768292	1233965	534327	487943	38
1.1	Grunty	0	0	0	0	0	0	0	0
1.2	Budynki, lokale	631400	596541	34859	1133235	616508	516727	501835	79
1.3	Obiekty inżynierii lądowej i wodnej	136532	136532	0	136532	136532	0	0	0
1.4	Urządzenia techniczne i maszyny	39314	22633	16681	43281	28375	14906	3967	10
1.5	rodki transportu	0	0	0	0	0	0	0	0
1.6	Inne rodki trwałe	473103	471073	2030	455244	452550	2694	-17859	-4
2.	Inwestycje rozpoczęte (rodki trwałe w budowie)	385534	0	385534	1006699	0	1006699	621165	161
3.	rodki przekazane na poczet inwestycji	9272	0	9272	55000	0	55000	45728	493

73	Gimnazjum Nr 2 Kielce, ul. Prosta 27A	Stan na dzień 30 czerwca 2008 roku			Stan na dzień 30 czerwca 2009 roku			Zmiana warto ci (5-2)	Zmiana warto ci w % (8:2)
		Warto brutto	Umorzenie	Warto netto	Warto brutto	Umorzenie	Warto netto		
1		2	3	4	5	6	7	8	9
<b>II. RZECZOWE AKTYWA TRWA/ E</b>		1195109	945558	249551	0	0	0	-1195109	-100
1.	rodki trwałe	1195109	945558	249551	0	0	0	-1195109	-100
1.1	Grunty	0	0	0	0	0	0	0	0
1.2	Budynki, lokale	644171	643856	315	0	0	0	-644171	-100
1.3	Obiekty inżynierii lądowej i wodnej	336714	94346	242368	0	0	0	-336714	-100
1.4	Urządzenia techniczne i maszyny	18773	11905	6868	0	0	0	-18773	-100
1.5	rodki transportu	0	0	0	0	0	0	0	0
1.6	Inne rodki trwałe	195451	195451	0	0	0	0	-195451	-100
2.	Inwestycje rozpoczęte (rodki trwałe w budowie)	0	0	0	0	0	0	0	0
3.	rodki przekazane na poczet inwestycji	0	0	0	0	0	0	0	0

74	Gimnazjum Nr 3 im. Janusza Korczaka Kielce, ul. Toporowskiego 40	Stan na dzień 30 czerwca 2008 roku			Stan na dzień 30 czerwca 2009 roku			Zmiana warto ci (5-2)	Zmiana warto ci w % (8:2)
		Warto brutto	Umorzenie	Warto netto	Warto brutto	Umorzenie	Warto netto		
1		2	3	4	5	6	7	8	9
<b>II. RZECZOWE AKTYWA TRWA/ E</b>		2865279	1592559	1272720	2440685	1605351	835334	-424594	-15
1.	rodki trwałe	1967658	1592559	375099	2440685	1605351	835334	473027	24
1.1	Grunty	0	0	0	0	0	0	0	0
1.2	Budynki, lokale	1351446	983092	368354	1853347	1022107	831240	501901	37
1.3	Obiekty inżynierii lądowej i wodnej	174815	174815	0	174815	174815	0	0	0
1.4	Urządzenia techniczne i maszyny	19585	15027	4558	19585	16949	2636	0	0
1.5	rodki transportu	0	0	0	0	0	0	0	0
1.6	Inne rodki trwałe	421812	419625	2187	392938	391480	1458	-28874	-7
2.	Inwestycje rozpoczęte (rodki trwałe w budowie)	489200	0	489200	0	0	0	-489200	-100
3.	rodki przekazane na poczet inwestycji	408421	0	408421	0	0	0	-408421	-100

INFORMACJA O STANIE MIENIA KOMUNALNEGO MIASTA KIELCE

75	Gimnazjum Nr 7 im. Stanisława Moniuszki Kielce, ul. Krzyżanowskiej 8	Stan na dzień 30 czerwca 2008 roku			Stan na dzień 30 czerwca 2009 roku			Zmiana wartości (5-2)	Zmiana wartości w % (8:2)
		Warto brutto	Umorzenie	Warto netto	Warto brutto	Umorzenie	Warto netto		
1		2	3	4	5	6	7	8	9
<b>II. RZECZOWE AKTYWA TRWA/ E</b>		1305569	708344	597225	1363800	776452	587348	58231	4
1.	rodki trwałe	1305569	708344	597225	1363800	776452	587348	58231	4
1.1	Grunty	184843	0	184843	184843	0	184843	0	0
1.2	Budynki, lokale	285935	109412	176523	285935	116560	169375	0	0
1.3	Obiekty inżynierii lądowej i wodnej	430334	204083	226251	430334	214859	215475	0	0
1.4	Urządzenia techniczne i maszyny	25595	15987	9608	36963	19308	17655	11368	44
1.5	rodki transportu	0	0	0	0	0	0	0	0
1.6	Inne rodki trwałe	378862	378862	0	425725	425725	0	46863	12
2.	Inwestycje rozpoczęte (rodki trwałe w budowie)	0	0	0	0	0	0	0	0
3.	rodki przekazane na poczet inwestycji	0	0	0	0	0	0	0	0

76	Gimnazjum Nr 9 im. mjr Henryka Sucharskiego Kielce, ul. Adama Naruszewicza 16	Stan na dzień 30 czerwca 2008 roku			Stan na dzień 30 czerwca 2009 roku			Zmiana wartości (5-2)	Zmiana wartości w % (8:2)
		Warto brutto	Umorzenie	Warto netto	Warto brutto	Umorzenie	Warto netto		
1		2	3	4	5	6	7	8	9
<b>II. RZECZOWE AKTYWA TRWA/ E</b>		1355666	1178556	177110	1338284	1189057	149227	-17382	-1
1.	rodki trwałe	1350666	1178556	172110	1338284	1189057	149227	-12382	-1
1.1	Grunty	95755	0	95755	95755	0	95755	0	0
1.2	Budynki, lokale	724783	703566	21217	724783	721686	3097	0	0
1.3	Obiekty inżynierii lądowej i wodnej	112074	62804	49270	112074	64457	47617	0	0
1.4	Urządzenia techniczne i maszyny	25109	19241	5868	19718	16960	2758	-5391	-21
1.5	rodki transportu	0	0	0	0	0	0	0	0
1.6	Inne rodki trwałe	392945	392945	0	385954	385954	0	-6991	-2
2.	Inwestycje rozpoczęte (rodki trwałe w budowie)	5000	0	5000	0	0	0	-5000	-100
3.	rodki przekazane na poczet inwestycji	0	0	0	0	0	0	0	0

77	Gimnazjum Nr 13 Kielce, ul. Górnicza 64	Stan na dzień 30 czerwca 2008 roku			Stan na dzień 30 czerwca 2009 roku			Zmiana wartości (5-2)	Zmiana wartości w % (8:2)
		Warto brutto	Umorzenie	Warto netto	Warto brutto	Umorzenie	Warto netto		
1		2	3	4	5	6	7	8	9
<b>II. RZECZOWE AKTYWA TRWA/ E</b>		1035839	1031125	4714	1050639	1014176	36463	14800	1
1.	rodki trwałe	1035839	1031125	4714	1050639	1014176	36463	14800	1
1.1	Grunty	0	0	0	0	0	0	0	0
1.2	Budynki, lokale	690047	690047	0	690047	690047	0	0	0
1.3	Obiekty inżynierii lądowej i wodnej	28069	28069	0	28069	28069	0	0	0
1.4	Urządzenia techniczne i maszyny	35141	31825	3316	46719	11001	35718	11578	33
1.5	rodki transportu	0	0	0	0	0	0	0	0
1.6	Inne rodki trwałe	282582	281184	1398	285804	285059	745	3222	1
2.	Inwestycje rozpoczęte (rodki trwałe w budowie)	0	0	0	0	0	0	0	0
3.	rodki przekazane na poczet inwestycji	0	0	0	0	0	0	0	0

78	Zespół Szkół Ogólnokształcących Integracyjnych Nr 4 w Kielcach Kielce, ul. Jasna 20/22	Stan na dzień 30 czerwca 2008 roku			Stan na dzień 30 czerwca 2009 roku			Zmiana wartości (5-2)	Zmiana wartości w % (8:2)
		Warto brutto	Umorzenie	Warto netto	Warto brutto	Umorzenie	Warto netto		
1		2	3	4	5	6	7	8	9
<b>II. RZECZOWE AKTYWA TRWA/ E</b>		10352996	2567397	7785599	10395540	2783432	7612108	42544	0
1.	rodki trwałe	10352996	2567397	7785599	10395540	2783432	7612108	42544	0
1.1	Grunty	0	0	0	0	0	0	0	0
1.2	Budynki, lokale	7402768	785566	6617202	7402768	970585	6432183	0	0
1.3	Obiekty inżynierii lądowej i wodnej	931215	84863	846352	931215	118580	812635	0	0
1.4	Urządzenia techniczne i maszyny	268212	110415	157797	267353	137199	130154	-859	0
1.5	rodki transportu	99800	99800	0	115900	3863	112037	16100	16
1.6	Inne rodki trwałe	1651001	1486753	164248	1678304	1553205	125099	27303	2
2.	Inwestycje rozpoczęte (rodki trwałe w budowie)	0	0	0	0	0	0	0	0
3.	rodki przekazane na poczet inwestycji	0	0	0	0	0	0	0	0

INFORMACJA O STANIE MIENIA KOMUNALNEGO MIASTA KIELCE

79	Zespół Szkół Ogólnokształcących Nr 5 im. Bohaterów Westerplatte Kielce, ul. Wspólna 17	Stan na dzień 30 czerwca 2008 roku			Stan na dzień 30 czerwca 2009 roku			Zmiana warto ci (5-2)	Zmiana warto ci w % (8:2)
		Warto brutto	Umorzenie	Warto netto	Warto brutto	Umorzenie	Warto netto		
1		2	3	4	5	6	7	8	9
<b>II. RZECZOWE AKTYWA TRWA/ E</b>		1312798	1030421	282377	1628628	1072837	555791	315830	24
1.	rodki trwałe	1306090	1030421	275669	1623628	1072837	550791	317538	24
1.1	Grunty	84806	0	84806	84806	0	84806	0	0
1.2	Budynki, lokale	604823	604823	0	881361	604823	276538	276538	46
1.3	Obiekty inżynierii lądowej i wodnej	262730	92320	170410	262730	99095	163635	0	0
1.4	Urządzenia techniczne i maszyny	37094	16641	20453	47737	21925	25812	10643	29
1.5	rodki transportu	0	0	0	0	0	0	0	0
1.6	Inne rodki trwałe	316637	316637	0	346994	346994	0	30357	10
2.	Inwestycje rozpoczęte (rodki trwałe w budowie)	6708	0	6708	5000	0	5000	-1708	-25
3.	rodki przekazane na poczet inwestycji	0	0	0	0	0	0	0	0

80	Zespół Szkół Ogólnokształcących Nr 6 Kielce, ul. Leszczyńska 8	Stan na dzień 30 czerwca 2008 roku			Stan na dzień 30 czerwca 2009 roku			Zmiana warto ci (5-2)	Zmiana warto ci w % (8:2)
		Warto brutto	Umorzenie	Warto netto	Warto brutto	Umorzenie	Warto netto		
1		2	3	4	5	6	7	8	9
<b>II. RZECZOWE AKTYWA TRWA/ E</b>		2661798	2115074	546724	3736740	2191463	1545277	1074942	40
1.	rodki trwałe	2413584	2115074	298510	3736740	2191463	1545277	1323156	55
1.1	Grunty	0	0	0	0	0	0	0	0
1.2	Budynki, lokale	1303946	1189356	114590	2598942	1216170	1382772	1294996	99
1.3	Obiekty inżynierii lądowej i wodnej	410969	314828	96141	410969	319851	91118	0	0
1.4	Urządzenia techniczne i maszyny	166451	79801	86650	166451	95629	70822	0	0
1.5	rodki transportu	0	0	0	0	0	0	0	0
1.6	Inne rodki trwałe	532218	531089	1129	560378	559813	565	28160	5
2.	Inwestycje rozpoczęte (rodki trwałe w budowie)	212834	0	212834	0	0	0	-212834	-100
3.	rodki przekazane na poczet inwestycji	35380	0	35380	0	0	0	-35380	-100

81	Zespół Szkół Ogólnokształcących Nr 8 Kielce, ul. Górników Staszycowskich 22 A	Stan na dzień 30 czerwca 2008 roku			Stan na dzień 30 czerwca 2009 roku			Zmiana warto ci (5-2)	Zmiana warto ci w % (8:2)
		Warto brutto	Umorzenie	Warto netto	Warto brutto	Umorzenie	Warto netto		
1		2	3	4	5	6	7	8	9
<b>II. RZECZOWE AKTYWA TRWA/ E</b>		3845785	1262925	2582860	3928723	1409648	2519075	82938	2
1.	rodki trwałe	3845785	1262925	2582860	3928723	1409648	2519075	82938	2
1.1	Grunty	129580	0	129580	129580	0	129580	0	0
1.2	Budynki, lokale	2989089	890392	2098697	2989089	965098	2023991	0	0
1.3	Obiekty inżynierii lądowej i wodnej	26717	26717	0	51939	31521	20418	25222	94
1.4	Urządzenia techniczne i maszyny	360549	9831	350718	384539	42545	341994	23990	7
1.5	rodki transportu	0	0	0	0	0	0	0	0
1.6	Inne rodki trwałe	339850	335985	3865	373576	370484	3092	33726	10
2.	Inwestycje rozpoczęte (rodki trwałe w budowie)	0	0	0	0	0	0	0	0
3.	rodki przekazane na poczet inwestycji	0	0	0	0	0	0	0	0

82	Zespół Szkół Ogólnokształcących Nr 10 Kielce, ul. Gagarina 3	Stan na dzień 30 czerwca 2008 roku			Stan na dzień 30 czerwca 2009 roku			Zmiana warto ci (5-2)	Zmiana warto ci w % (8:2)
		Warto brutto	Umorzenie	Warto netto	Warto brutto	Umorzenie	Warto netto		
1		2	3	4	5	6	7	8	9
<b>II. RZECZOWE AKTYWA TRWA/ E</b>		1120956	998515	122441	2361236	1030450	1330786	1240280	111
1.	rodki trwałe	1070936	998515	72421	2361236	1030450	1330786	1290300	120
1.1	Grunty	68127	0	68127	68127	0	68127	0	0
1.2	Budynki, lokale	644613	644613	0	1953828	693459	1260369	1309215	203
1.3	Obiekty inżynierii lądowej i wodnej	41225	41225	0	41225	41225	0	0	0
1.4	Urządzenia techniczne i maszyny	14315	10021	4294	14315	12025	2290	0	0
1.5	rodki transportu	0	0	0	0	0	0	0	0
1.6	Inne rodki trwałe	302656	302656	0	283741	283741	0	-18915	-6
2.	Inwestycje rozpoczęte (rodki trwałe w budowie)	25010	0	25010	0	0	0	-25010	-100
3.	rodki przekazane na poczet inwestycji	25010	0	25010	0	0	0	-25010	-100

INFORMACJA O STANIE MIENIA KOMUNALNEGO MIASTA KIELCE

83 Zespół Szkół Ogólnokształcących Nr 11 Kielce, ul./anowa 68	Stan na dzień 30 czerwca 2008 roku			Stan na dzień 30 czerwca 2009 roku			Zmiana wartości (5-2)	Zmiana wartości w % (8:2)
	Warto brutto	Umorzenie	Warto netto	Warto brutto	Umorzenie	Warto netto		
1	2	3	4	5	6	7	8	9
<b>II. RZECZOWE AKTYWA TRWAŁE</b>	4672645	1323926	3348719	5101970	1499688	3602282	429325	9
1. środki trwałe	4672645	1323926	3348719	5101970	1499688	3602282	429325	9
1.1 Grunty	179475	0	179475	179475	0	179475	0	0
1.2 Budynki, lokale	2609773	509480	2100293	2609773	574725	2035048	0	0
1.3 Obiekty inżynierii lądowej i wodnej	1303384	336983	966401	1693877	389914	1303963	390493	30
1.4 Urządzenia techniczne i maszyny	219625	119210	100415	219625	137110	82515	0	0
1.5 środki transportu	0	0	0	0	0	0	0	0
1.6 Inne środki trwałe	360388	358253	2135	399220	397939	1281	38832	11
2. Inwestycje rozpoczęte (środki trwałe w budowie)	0	0	0	0	0	0	0	0
3. środki przekazane na poczet inwestycji	0	0	0	0	0	0	0	0

84 Zespół Szkół Ogólnokształcących Nr 12 Kielce, ul. Kujawska 18	Stan na dzień 30 czerwca 2008 roku			Stan na dzień 30 czerwca 2009 roku			Zmiana wartości (5-2)	Zmiana wartości w % (8:2)
	Warto brutto	Umorzenie	Warto netto	Warto brutto	Umorzenie	Warto netto		
1	2	3	4	5	6	7	8	9
<b>II. RZECZOWE AKTYWA TRWAŁE</b>	2256514	1187885	1068629	2287457	1265458	1021999	30943	1
1. środki trwałe	2256514	1187885	1068629	2287457	1265458	1021999	30943	1
1.1 Grunty	97760	0	97760	97760	0	97760	0	0
1.2 Budynki, lokale	1751492	786749	964743	1751492	830536	920956	0	0
1.3 Obiekty inżynierii lądowej i wodnej	73954	73954	0	73954	73954	0	0	0
1.4 Urządzenia techniczne i maszyny	20024	13898	6126	20024	16741	3283	0	0
1.5 środki transportu	0	0	0	0	0	0	0	0
1.6 Inne środki trwałe	313284	313284	0	344227	344227	0	30943	10
2. Inwestycje rozpoczęte (środki trwałe w budowie)	0	0	0	0	0	0	0	0
3. środki przekazane na poczet inwestycji	0	0	0	0	0	0	0	0

85 Zespół Szkół Ogólnokształcących Nr 14 im. Konstantego Ildefonsa Gałczyńskiego Kielce, ul. Jana Nowaka Jeziorańskiego 53	Stan na dzień 30 czerwca 2008 roku			Stan na dzień 30 czerwca 2009 roku			Zmiana wartości (5-2)	Zmiana wartości w % (8:2)
	Warto brutto	Umorzenie	Warto netto	Warto brutto	Umorzenie	Warto netto		
1	2	3	4	5	6	7	8	9
<b>II. RZECZOWE AKTYWA TRWAŁE</b>	1347894	803608	544286	1191400	670401	520999	-156494	-12
1. środki trwałe	1342838	803608	539230	1186344	670401	515943	-156494	-12
1.1 Grunty	0	0	0	0	0	0	0	0
1.2 Budynki, lokale	92988	34903	58085	92988	37533	55455	0	0
1.3 Obiekty inżynierii lądowej i wodnej	559322	88622	470700	559322	104280	455042	0	0
1.4 Urządzenia techniczne i maszyny	27711	17266	10445	27711	22265	5446	0	0
1.5 środki transportu	0	0	0	0	0	0	0	0
1.6 Inne środki trwałe	662817	662817	0	506323	506323	0	-156494	-24
2. Inwestycje rozpoczęte (środki trwałe w budowie)	5056	0	5056	5056	0	5056	0	0
3. środki przekazane na poczet inwestycji	0	0	0	0	0	0	0	0

86 Zespół Szkół Ogólnokształcących Nr 15 z Oddziałami Integracyjnymi Kielce, ul. Krzemionkowa 1	Stan na dzień 30 czerwca 2008 roku			Stan na dzień 30 czerwca 2009 roku			Zmiana wartości (5-2)	Zmiana wartości w % (8:2)
	Warto brutto	Umorzenie	Warto netto	Warto brutto	Umorzenie	Warto netto		
1	2	3	4	5	6	7	8	9
<b>II. RZECZOWE AKTYWA TRWAŁE</b>	3739393	2229843	1509550	3917351	2364458	1552893	177958	5
1. środki trwałe	3737492	2229843	1507649	3915450	2364458	1550992	177958	5
1.1 Grunty	241767	0	241767	241767	0	241767	0	0
1.2 Budynki, lokale	2722128	1479985	1242143	2839127	1548038	1291089	116999	4
1.3 Obiekty inżynierii lądowej i wodnej	0	0	0	0	0	0	0	0
1.4 Urządzenia techniczne i maszyny	103522	79783	23739	103522	85386	18136	0	0
1.5 środki transportu	0	0	0	0	0	0	0	0
1.6 Inne środki trwałe	670075	670075	0	731034	731034	0	60959	9
2. Inwestycje rozpoczęte (środki trwałe w budowie)	1901	0	1901	1901	0	1901	0	0
3. środki przekazane na poczet inwestycji	0	0	0	0	0	0	0	0

INFORMACJA O STANIE MIENIA KOMUNALNEGO MIASTA KIELCE

87	Zespół Szkół Ogólnokształcących Nr 16 Kielce, Os. Barwinek 31	Stan na dzień 30 czerwca 2008 roku			Stan na dzień 30 czerwca 2009 roku			Zmiana wartości (5-2)	Zmiana wartości w % (8:2)
		Warto brutto	Umorzenie	Warto netto	Warto brutto	Umorzenie	Warto netto		
1		2	3	4	5	6	7	8	9
<b>II. RZECZOWE AKTYWA TRWAŁE</b>		6280365	2626734	3653631	6778999	2559158	4219841	498634	8
1.	rodki trwałe	6280365	2626734	3653631	6718999	2559158	4159841	438634	7
1.1	Grunty	0	0	0	0	0	0	0	0
1.2	Budynki, lokale	5247152	1697994	3549158	5652226	1829173	3823053	405074	8
1.3	Obiekty inżynierii i wodnej	534750	432996	101754	534750	198855	335895	0	0
1.4	Urządzenia techniczne i maszyny	13042	10323	2719	13042	12149	893	0	0
1.5	rodki transportu	0	0	0	0	0	0	0	0
1.6	Inne rodki trwałe	485421	485421	0	518981	518981	0	33560	7
2.	Inwestycje rozpoczęte (rodki trwałe w budowie)	0	0	0	0	0	0	0	0
3.	rodki przekazane na poczet inwestycji	0	0	0	60000	0	60000	60000	0

88	Zespół Szkół Ogólnokształcących Nr 17 Specjalnych im. Karola Wojtyły ów papieża Polaka Kielce, ul. Urzędnicza 16	Stan na dzień 30 czerwca 2008 roku			Stan na dzień 30 czerwca 2009 roku			Zmiana wartości (5-2)	Zmiana wartości w % (8:2)
		Warto brutto	Umorzenie	Warto netto	Warto brutto	Umorzenie	Warto netto		
1		2	3	4	5	6	7	8	9
<b>II. RZECZOWE AKTYWA TRWAŁE</b>		2184934	1425204	759730	2267501	1298917	968584	82567	4
1.	rodki trwałe	2184934	1425204	759730	2267501	1298917	968584	82567	4
1.1	Grunty	101148	0	101148	101148	0	101148	0	0
1.2	Budynki, lokale	813847	204501	609346	813847	224861	588986	0	0
1.3	Obiekty inżynierii i wodnej	25200	3465	21735	25200	4095	21105	0	0
1.4	Urządzenia techniczne i maszyny	29661	10272	19389	37091	14057	23034	7430	25
1.5	rodki transportu	100139	100139	0	242432	12950	229482	142293	142
1.6	Inne rodki trwałe	1114939	1106827	8112	1047783	1042954	4829	-67156	-6
2.	Inwestycje rozpoczęte (rodki trwałe w budowie)	0	0	0	0	0	0	0	0
3.	rodki przekazane na poczet inwestycji	0	0	0	0	0	0	0	0

89	Zespół Szkół Ogólnokształcących Nr 17 Specjalnych dla Dzieci Przewlekłe Chorych przy Wojewódzkim Specjalistycznym Szpitalu Dzieciątym w Kielcach Kielce, ul. Langiewicza 2	Stan na dzień 30 czerwca 2008 roku			Stan na dzień 30 czerwca 2009 roku			Zmiana wartości (5-2)	Zmiana wartości w % (8:2)
		Warto brutto	Umorzenie	Warto netto	Warto brutto	Umorzenie	Warto netto		
1		2	3	4	5	6	7	8	9
<b>II. RZECZOWE AKTYWA TRWAŁE</b>		238360	217074	21286	262096	248796	13300	23736	10
1.	rodki trwałe	238360	217074	21286	262096	248796	13300	23736	10
1.1	Grunty	0	0	0	0	0	0	0	0
1.2	Budynki, lokale	0	0	0	0	0	0	0	0
1.3	Obiekty inżynierii i wodnej	0	0	0	0	0	0	0	0
1.4	Urządzenia techniczne i maszyny	43227	21941	21286	43227	29927	13300	0	0
1.5	rodki transportu	0	0	0	0	0	0	0	0
1.6	Inne rodki trwałe	195133	195133	0	218869	218869	0	23736	12
2.	Inwestycje rozpoczęte (rodki trwałe w budowie)	0	0	0	0	0	0	0	0
3.	rodki przekazane na poczet inwestycji	0	0	0	0	0	0	0	0

91	Zespół Szkół Ogólnokształcących Nr 26 Kielce, ul. Dygasińskiego 6	Stan na dzień 30 czerwca 2008 roku			Stan na dzień 30 czerwca 2009 roku			Zmiana wartości (5-2)	Zmiana wartości w % (8:2)
		Warto brutto	Umorzenie	Warto netto	Warto brutto	Umorzenie	Warto netto		
1		2	3	4	5	6	7	8	9
<b>II. RZECZOWE AKTYWA TRWAŁE</b>		2012148	1120111	892037	2073399	1185553	887846	61251	3
1.	rodki trwałe	2012148	1120111	892037	2073399	1185553	887846	61251	3
1.1	Grunty	0	0	0	0	0	0	0	0
1.2	Budynki, lokale	1439824	725316	714508	1439824	734673	705151	0	0
1.3	Obiekty inżynierii i wodnej	249444	111956	137488	249444	116076	133368	0	0
1.4	Urządzenia techniczne i maszyny	60419	23738	36681	69619	27302	42317	9200	15
1.5	rodki transportu	0	0	0	0	0	0	0	0
1.6	Inne rodki trwałe	262461	259101	3360	314512	307502	7010	52051	20
2.	Inwestycje rozpoczęte (rodki trwałe w budowie)	0	0	0	0	0	0	0	0
3.	rodki przekazane na poczet inwestycji	0	0	0	0	0	0	0	0

INFORMACJA O STANIE MIENIA KOMUNALNEGO MIASTA KIELCE

92	I Liceum Ogólnokształcące im. Stefana Bormskiego Kielce, ul. Cieszyńskiego 15	Stan na dzień 30 czerwca 2008 roku			Stan na dzień 30 czerwca 2009 roku			Zmiana wartości (5-2)	Zmiana wartości w % (8:2)
		Warto brutto	Umorzenie	Warto netto	Warto brutto	Umorzenie	Warto netto		
1		2	3	4	5	6	7	8	
<b>II. RZECZOWE AKTYWA TRWA/ E</b>		3174403	1788543	1385860	4470517	1867573	2602944	1296114	41
1.	rodki trwałe	3142195	1788543	1353652	4470517	1867573	2602944	1328322	42
1.1	Grunty	129457	0	129457	129457	0	129457	0	0
1.2	Budynki, lokale	2297155	1105785	1191370	3554602	1165833	2388769	1257447	55
1.3	Obiekty inżynierii lądowej i wodnej	11117	11117	0	11117	11117	0	0	0
1.4	Urządzenia techniczne i maszyny	62246	29421	32825	103706	18988	84718	41460	67
1.5	rodki transportu	0	0	0	0	0	0	0	0
1.6	Inne rodki trwałe	642220	642220	0	671635	671635	0	29415	5
2.	Inwestycje rozpoczęte (rodki trwałe w budowie)	32208	0	32208	0	0	0	-32208	-100
3.	rodki przekazane na poczet inwestycji	0	0	0	0	0	0	0	0

93	II Liceum Ogólnokształcące im. Jana Śniadeckiego Kielce, ul. Śniadeckich 9	Stan na dzień 30 czerwca 2008 roku			Stan na dzień 30 czerwca 2009 roku			Zmiana wartości (5-2)	Zmiana wartości w % (8:2)
		Warto brutto	Umorzenie	Warto netto	Warto brutto	Umorzenie	Warto netto		
1		2	3	4	5	6	7	8	9
<b>II. RZECZOWE AKTYWA TRWA/ E</b>		7223264	3390965	3832299	7312127	3621702	3690425	88863	1
1.	rodki trwałe	7223264	3390965	3832299	7312127	3621702	3690425	88863	1
1.1	Grunty	40985	0	40985	40985	0	40985	0	0
1.2	Budynki, lokale	5978066	2529348	3448718	5978066	2625145	3352921	0	0
1.3	Obiekty inżynierii lądowej i wodnej	212234	40266	171968	212234	50808	161426	0	0
1.4	Urządzenia techniczne i maszyny	396421	228335	168086	396421	261328	135093	0	0
1.5	rodki transportu	0	0	0	0	0	0	0	0
1.6	Inne rodki trwałe	595558	593016	2542	684421	684421	0	88863	15
2.	Inwestycje rozpoczęte (rodki trwałe w budowie)	0	0	0	0	0	0	0	0
3.	rodki przekazane na poczet inwestycji	0	0	0	0	0	0	0	0

94	III Liceum Ogólnokształcące z Oddziałami Integracyjnymi im. Cypriana Kamila Norwida Kielce, ul. Jagiellońska 4	Stan na dzień 30 czerwca 2008 roku			Stan na dzień 30 czerwca 2009 roku			Zmiana wartości (5-2)	Zmiana wartości w % (8:2)
		Warto brutto	Umorzenie	Warto netto	Warto brutto	Umorzenie	Warto netto		
1		2	3	4	5	6	7	8	9
<b>II. RZECZOWE AKTYWA TRWA/ E</b>		1608560	1201558	407002	1586825	1230454	356371	-21735	-1
1.	rodki trwałe	1607004	1201558	405446	1585269	1230454	354815	-21735	-1
1.1	Grunty	0	0	0	0	0	0	0	0
1.2	Budynki, lokale	990897	718320	272577	990897	743092	247805	0	0
1.3	Obiekty inżynierii lądowej i wodnej	61213	61213	0	61213	61213	0	0	0
1.4	Urządzenia techniczne i maszyny	218916	86047	132869	211600	104590	107010	-7316	-3
1.5	rodki transportu	0	0	0	0	0	0	0	0
1.6	Inne rodki trwałe	335978	335978	0	321559	321559	0	-14419	-4
2.	Inwestycje rozpoczęte (rodki trwałe w budowie)	1556	0	1556	1556	0	1556	0	0
3.	rodki przekazane na poczet inwestycji	0	0	0	0	0	0	0	0

95	V Liceum Ogólnokształcące im. ks. Piotra Cieszyńskiego w Kielcach Kielce, ul. Toporowskiego 96	Stan na dzień 30 czerwca 2008 roku			Stan na dzień 30 czerwca 2009 roku			Zmiana wartości (5-2)	Zmiana wartości w % (8:2)
		Warto brutto	Umorzenie	Warto netto	Warto brutto	Umorzenie	Warto netto		
1		2	3	4	5	6	7	8	9
<b>II. RZECZOWE AKTYWA TRWA/ E</b>		607382	607382	0	655669	648466	7203	48287	8
1.	rodki trwałe	607382	607382	0	655669	648466	7203	48287	8
1.1	Grunty	0	0	0	0	0	0	0	0
1.2	Budynki, lokale	0	0	0	0	0	0	0	0
1.3	Obiekty inżynierii lądowej i wodnej	0	0	0	0	0	0	0	0
1.4	Urządzenia techniczne i maszyny	34144	34144	0	24226	21415	2811	-9918	-29
1.5	rodki transportu	0	0	0	0	0	0	0	0
1.6	Inne rodki trwałe	573238	573238	0	631443	627051	4392	58205	10
2.	Inwestycje rozpoczęte (rodki trwałe w budowie)	0	0	0	0	0	0	0	0
3.	rodki przekazane na poczet inwestycji	0	0	0	0	0	0	0	0



INFORMACJA O STANIE MIENIA KOMUNALNEGO MIASTA KIELCE

96	VI Liceum Ogólnokształcące im. Juliusza Słowackiego Kielce ul. Gagarina 5	Stan na dzień 30 czerwca 2008 roku			Stan na dzień 30 czerwca 2009 roku			Zmiana wartości (5-2)	Zmiana wartości w % (8:2)
		Warto brutto	Umorzenie	Warto netto	Warto brutto	Umorzenie	Warto netto		
1		2	3	4	5	6	7	8	9
<b>II. RZECZOWE AKTYWA TRWA/ E</b>		9729522	4110160	5619362	9926256	4499204	5427052	196734	2
1.	rodki trwałe	9729522	4110160	5619362	9919193	4499204	5419989	189671	2
1.1	Grunty	96067	0	96067	96067	0	96067	0	0
1.2	Budynki, lokale	8074294	2883368	5190926	8067231	3039271	5027960	-7063	0
1.3	Obiekty inżynierii lądowej i wodnej	180026	42530	137496	180026	50632	129394	0	0
1.4	Urządzenia techniczne i maszyny	437666	248976	188690	449920	287512	162408	12254	3
1.5	rodki transportu	0	0	0	0	0	0	0	0
1.6	Inne rodki trwałe	941469	935286	6183	1125949	1121789	4160	184480	20
2.	Inwestycje rozpoczęte (rodki trwałe w budowie)	0	0	0	0	0	0	0	0
3.	rodki przekazane na poczet inwestycji	0	0	0	7063	0	7063	7063	0

97	Zespół Szkół Ponadgimnazjalnych Nr 1 Kielce ul. Jagiellońska 90	Stan na dzień 30 czerwca 2008 roku			Stan na dzień 30 czerwca 2009 roku			Zmiana wartości (5-2)	Zmiana wartości w % (8:2)
		Warto brutto	Umorzenie	Warto netto	Warto brutto	Umorzenie	Warto netto		
1		2	3	4	5	6	7	8	9
<b>II. RZECZOWE AKTYWA TRWA/ E</b>		2037134	1327652	709482	2382365	1503091	879274	345231	17
1.	rodki trwałe	2037134	1327652	709482	2382365	1503091	879274	345231	17
1.1	Grunty	270964	0	270964	270964	0	270964	0	0
1.2	Budynki, lokale	1056015	630308	425707	1256015	656565	599450	200000	19
1.3	Obiekty inżynierii lądowej i wodnej	139833	139381	452	139833	139514	319	0	0
1.4	Urządzenia techniczne i maszyny	41876	31613	10263	41876	34691	7185	0	0
1.5	rodki transportu	26017	26017	0	113206	113206	0	87189	335
1.6	Inne rodki trwałe	502429	500333	2096	560471	559115	1356	58042	12
2.	Inwestycje rozpoczęte (rodki trwałe w budowie)	0	0	0	0	0	0	0	0
3.	rodki przekazane na poczet inwestycji	0	0	0	0	0	0	0	0

98	Zespół Szkół Ponadgimnazjalnych Nr 2 Kielce, Aleja Legionów 4	Stan na dzień 30 czerwca 2008 roku			Stan na dzień 30 czerwca 2009 roku			Zmiana wartości (5-2)	Zmiana wartości w % (8:2)
		Warto brutto	Umorzenie	Warto netto	Warto brutto	Umorzenie	Warto netto		
1		2	3	4	5	6	7	8	9
<b>II. RZECZOWE AKTYWA TRWA/ E</b>		1547500	1212365	335135	1639843	1301636	338207	92343	6
1.	rodki trwałe	1547500	1212365	335135	1639843	1301636	338207	92343	6
1.1	Grunty	104772	0	104772	104772	0	104772	0	0
1.2	Budynki, lokale	360482	197716	162766	360482	206728	153754	0	0
1.3	Obiekty inżynierii lądowej i wodnej	75794	50199	25595	75794	52093	23701	0	0
1.4	Urządzenia techniczne i maszyny	98272	56270	42002	116871	68772	48099	18599	19
1.5	rodki transportu	0	0	0	0	0	0	0	0
1.6	Inne rodki trwałe	908180	908180	0	981924	974043	7881	73744	8
2.	Inwestycje rozpoczęte (rodki trwałe w budowie)	0	0	0	0	0	0	0	0
3.	rodki przekazane na poczet inwestycji	0	0	0	0	0	0	0	0

99	Zespół Szkół Ponadpodstawowych Nr 2 Kielce, ul. Radiowa 1	Stan na dzień 30 czerwca 2008 roku			Stan na dzień 30 czerwca 2009 roku			Zmiana wartości (5-2)	Zmiana wartości w % (8:2)
		Warto brutto	Umorzenie	Warto netto	Warto brutto	Umorzenie	Warto netto		
1		2	3	4	5	6	7	8	9
<b>II. RZECZOWE AKTYWA TRWA/ E</b>		1677703	1216380	461323	1800430	1262169	538261	122727	7
1.	rodki trwałe	1676147	1216380	459767	1800430	1262169	538261	124283	7
1.1	Grunty	0	0	0	0	0	0	0	0
1.2	Budynki, lokale	946321	508899	437422	1059406	535384	524022	113085	12
1.3	Obiekty inżynierii lądowej i wodnej	125325	110905	14420	125325	116544	8781	0	0
1.4	Urządzenia techniczne i maszyny	11231	3306	7925	11231	5773	5458	0	0
1.5	rodki transportu	0	0	0	0	0	0	0	0
1.6	Inne rodki trwałe	593270	593270	0	604468	604468	0	11198	2
2.	Inwestycje rozpoczęte (rodki trwałe w budowie)	1556	0	1556	0	0	0	-1556	-100
3.	rodki przekazane na poczet inwestycji	0	0	0	0	0	0	0	0

INFORMACJA O STANIE MIENIA KOMUNALNEGO MIASTA KIELCE

100	Zespół Szkół Zawodowych Nr 1 Kielce, ul. Zgoda 31	Stan na dzień 30 czerwca 2008 roku			Stan na dzień 30 czerwca 2009 roku			Zmiana warto ci (5-2)	Zmiana warto ci w % (8:2)
		Warto brutto	Umorzenie	Warto netto	Warto brutto	Umorzenie	Warto netto		
1		2	3	4	5	6	7	8	9
<b>II. RZECZOWE AKTYWA TRWA/ E</b>		2149203	1918016	231187	2240531	2019837	220694	91328	4
1.	rodki trwa€	2149203	1918016	231187	2240531	2019837	220694	91328	4
1.1	Grunty	201390	0	201390	201390	0	201390	0	0
1.2	Budynki, lokale	1261399	1252852	8547	1261399	1254005	7394	0	0
1.3	Obiekty in ynierii l dowej i wodnej	0	0	0	0	0	0	0	0
1.4	Ur z dzenia techniczne i maszyny	44656	28520	16136	44656	36143	8513	0	0
1.5	rodki transportu	0	0	0	0	0	0	0	0
1.6	Inne rodki trwa€	641758	636644	5114	733086	729689	3397	91328	14
2.	Inwestycje rozpocz te ( rodki trwa€ w budowie)	0	0	0	0	0	0	0	0
3.	rodki przekazane na poczet inwestycji	0	0	0	0	0	0	0	0

101	Zespół Szkół Zawodowych Nr 3 im. Stanisława Staszica Kielce, ul. Jagiello ska 28	Stan na dzień 30 czerwca 2008 roku			Stan na dzień 30 czerwca 2009 roku			Zmiana warto ci (5-2)	Zmiana warto ci w % (8:2)
		Warto brutto	Umorzenie	Warto netto	Warto brutto	Umorzenie	Warto netto		
1		2	3	4	5	6	7	8	9
<b>II. RZECZOWE AKTYWA TRWA/ E</b>		2149955	1484149	665806	2135141	1516108	619033	-14814	-1
1.	rodki trwa€	2149955	1484149	665806	2135141	1516108	619033	-14814	-1
1.1	Grunty	0	0	0	0	0	0	0	0
1.2	Budynki, lokale	1799319	1137660	661659	1799319	1182643	616676	0	0
1.3	Obiekty in ynierii l dowej i wodnej	29632	29632	0	29632	29632	0	0	0
1.4	Ur z dzenia techniczne i maszyny	8137	3990	4147	8137	5780	2357	0	0
1.5	rodki transportu	0	0	0	0	0	0	0	0
1.6	Inne rodki trwa€	312867	312867	0	298053	298053	0	-14814	-5
2.	Inwestycje rozpocz te ( rodki trwa€ w budowie)	0	0	0	0	0	0	0	0
3.	rodki przekazane na poczet inwestycji	0	0	0	0	0	0	0	0

102	Zespół Szkół Ekonomicznych im. Mikołaja Kopernika Kielce, ul. Kopernika 8	Stan na dzień 30 czerwca 2008 roku			Stan na dzień 30 czerwca 2009 roku			Zmiana warto ci (5-2)	Zmiana warto ci w % (8:2)
		Warto brutto	Umorzenie	Warto netto	Warto brutto	Umorzenie	Warto netto		
1		2	3	4	5	6	7	8	9
<b>II. RZECZOWE AKTYWA TRWA/ E</b>		2101390	2096394	4996	2144171	2124273	19898	42781	2
1.	rodki trwa€	2101390	2096394	4996	2144171	2124273	19898	42781	2
1.1	Grunty	0	0	0	0	0	0	0	0
1.2	Budynki, lokale	1244938	1244938	0	1244938	1244938	0	0	0
1.3	Obiekty in ynierii l dowej i wodnej	97898	97898	0	97898	97898	0	0	0
1.4	Ur z dzenia techniczne i maszyny	29289	24293	4996	47346	27448	19898	18057	62
1.5	rodki transportu	0	0	0	0	0	0	0	0
1.6	Inne rodki trwa€	729265	729265	0	753989	753989	0	24724	3
2.	Inwestycje rozpocz te ( rodki trwa€ w budowie)	0	0	0	0	0	0	0	0
3.	rodki przekazane na poczet inwestycji	0	0	0	0	0	0	0	0

103	Zespół Szkół Ekonomicznych im. Oskara Lanego Kielce, ul. Langiewicza 18	Stan na dzień 30 czerwca 2008 roku			Stan na dzień 30 czerwca 2009 roku			Zmiana warto ci (5-2)	Zmiana warto ci w % (8:2)
		Warto brutto	Umorzenie	Warto netto	Warto brutto	Umorzenie	Warto netto		
1		2	3	4	5	6	7	8	9
<b>II. RZECZOWE AKTYWA TRWA/ E</b>		3648221	2394285	1253936	3803386	2474444	1328942	155165	4
1.	rodki trwa€	3648221	2394285	1253936	3803386	2474444	1328942	155165	4
1.1	Grunty	0	0	0	0	0	0	0	0
1.2	Budynki, lokale	2219473	966238	1253235	2350473	1021725	1328748	131000	6
1.3	Obiekty in ynierii l dowej i wodnej	61810	61426	384	61810	61774	36	0	0
1.4	Ur z dzenia techniczne i maszyny	20761	20444	317	20761	20603	158	0	0
1.5	rodki transportu	0	0	0	0	0	0	0	0
1.6	Inne rodki trwa€	1346177	1346177	0	1370342	1370342	0	24165	2
2.	Inwestycje rozpocz te ( rodki trwa€ w budowie)	0	0	0	0	0	0	0	0
3.	rodki przekazane na poczet inwestycji	0	0	0	0	0	0	0	0

INFORMACJA O STANIE MIENIA KOMUNALNEGO MIASTA KIELCE

104	Zespół Szkół Mechanicznych im. gen. Władysława Sikorskiego Kielce, ul. Jagiellońska 32	Stan na dzień 30 czerwca 2008 roku			Stan na dzień 30 czerwca 2009 roku			Zmiana wartości (5-2)	Zmiana wartości w % (8:2)
		Warto brutto	Umorzenie	Warto netto	Warto brutto	Umorzenie	Warto netto		
1		2	3	4	5	6	7	8	9
<b>II. RZECZOWE AKTYWA TRWA/ E</b>		2436791	2129344	307447	2673409	2163693	509716	236618	10
1.	rodki trwałe	2435083	2129344	305739	2673409	2163693	509716	238326	10
1.1	Grunty	0	0	0	0	0	0	0	0
1.2	Budynki, lokale	1404178	1321056	83122	1653850	1356182	297668	249672	18
1.3	Obiekty inżynierii lądowej i wodnej	377102	158882	218220	377102	167854	209248	0	0
1.4	Urządzenia techniczne i maszyny	0	0	0	0	0	0	0	0
1.5	rodki transportu	0	0	0	0	0	0	0	0
1.6	Inne rodki trwałe	653803	649406	4397	642457	639657	2800	-11346	-2
2.	Inwestycje rozpoczęte (rodki trwałe w budowie)	1708	0	1708	0	0	0	-1708	-100
3.	rodki przekazane na poczet inwestycji	0	0	0	0	0	0	0	0

105	Zespół Szkół Elektrycznych Kielce, ul. Niska 6	Stan na dzień 30 czerwca 2008 roku			Stan na dzień 30 czerwca 2009 roku			Zmiana wartości (5-2)	Zmiana wartości w % (8:2)
		Warto brutto	Umorzenie	Warto netto	Warto brutto	Umorzenie	Warto netto		
1		2	3	4	5	6	7	8	9
<b>II. RZECZOWE AKTYWA TRWA/ E</b>		3041671	2838477	203194	3119537	2966087	153450	77866	3
1.	rodki trwałe	3038670	2838477	200193	3116536	2966087	150449	77866	3
1.1	Grunty	0	0	0	0	0	0	0	0
1.2	Budynki, lokale	1834457	1668000	166457	1834457	1713862	120595	0	0
1.3	Obiekty inżynierii lądowej i wodnej	108341	108341	0	108341	108341	0	0	0
1.4	Urządzenia techniczne i maszyny	8021	3168	4853	8021	3929	4092	0	0
1.5	rodki transportu	38592	38592	0	38592	38592	0	0	0
1.6	Inne rodki trwałe	1049259	1020376	28883	1127125	1101363	25762	77866	7
2.	Inwestycje rozpoczęte (rodki trwałe w budowie)	3001	0	3001	3001	0	3001	0	0
3.	rodki przekazane na poczet inwestycji	0	0	0	0	0	0	0	0

106	Zespół Szkół Informatycznych im. gen. Józefa Hauke Bosaka Kielce, ul. J. Hauke Bosaka 1	Stan na dzień 30 czerwca 2008 roku			Stan na dzień 30 czerwca 2009 roku			Zmiana wartości (5-2)	Zmiana wartości w % (8:2)
		Warto brutto	Umorzenie	Warto netto	Warto brutto	Umorzenie	Warto netto		
1		2	3	4	5	6	7	8	9
<b>II. RZECZOWE AKTYWA TRWA/ E</b>		1867297	1113157	754140	2560626	1151832	1408794	693329	37
1.	rodki trwałe	1843751	1113157	730594	2560626	1151832	1408794	716875	39
1.1	Grunty	56224	0	56224	56224	0	56224	0	0
1.2	Budynki, lokale	810210	197089	613121	1456946	224041	1232905	646736	80
1.3	Obiekty inżynierii lądowej i wodnej	66429	15310	51119	113428	18300	95128	46999	71
1.4	Urządzenia techniczne i maszyny	7131	937	6194	17628	1767	15861	10497	147
1.5	rodki transportu	47380	47380	0	47380	47380	0	0	0
1.6	Inne rodki trwałe	856377	852441	3936	869020	860344	8676	12643	1
2.	Inwestycje rozpoczęte (rodki trwałe w budowie)	12444	0	12444	0	0	0	-12444	-100
3.	rodki przekazane na poczet inwestycji	11102	0	11102	0	0	0	-11102	-100

107	Zespół Szkół Przemysłowo-Sportowego Kielce, ul. Zagórska 14	Stan na dzień 30 czerwca 2008 roku			Stan na dzień 30 czerwca 2009 roku			Zmiana wartości (5-2)	Zmiana wartości w % (8:2)
		Warto brutto	Umorzenie	Warto netto	Warto brutto	Umorzenie	Warto netto		
1		2	3	4	5	6	7	8	9
<b>II. RZECZOWE AKTYWA TRWA/ E</b>		3047485	2660308	387177	3487880	2864546	623334	440395	14
1.	rodki trwałe	3047485	2660308	387177	3487880	2864546	623334	440395	14
1.1	Grunty	140151	0	140151	140151	0	140151	0	0
1.2	Budynki, lokale	1611086	1531028	80058	1847032	1572302	274730	235946	15
1.3	Obiekty inżynierii lądowej i wodnej	161026	95578	65448	161026	98721	62305	0	0
1.4	Urządzenia techniczne i maszyny	86881	50228	36653	141788	53986	87802	54907	63
1.5	rodki transportu	99796	34929	64867	99796	54888	44908	0	0
1.6	Inne rodki trwałe	948545	948545	0	1098087	1084649	13438	149542	16
2.	Inwestycje rozpoczęte (rodki trwałe w budowie)	0	0	0	0	0	0	0	0
3.	rodki przekazane na poczet inwestycji	0	0	0	0	0	0	0	0

INFORMACJA O STANIE MIENIA KOMUNALNEGO MIASTA KIELCE

108	Zespół Placówek Szkolno-Wychowawczych Kielce, ul. Jagiellońska 30	Stan na dzień 30 czerwca 2008 roku			Stan na dzień 30 czerwca 2009 roku			Zmiana wartości (5-2)	Zmiana wartości w % (8:2)
		Warto brutto	Umorzenie	Warto netto	Warto brutto	Umorzenie	Warto netto		
1		2	3	4	5	6	7	8	9
<b>II. RZECZOWE AKTYWA TRWAŁE</b>		2169169	2056564	112605	2155484	2056820	98664	-13685	-1
1.	rodki trwałe	2169169	2056564	112605	2155484	2056820	98664	-13685	-1
1.1	Grunty	34738	0	34738	34738	0	34738	0	0
1.2	Budynki, lokale	509613	503617	5996	509613	503779	5834	0	0
1.3	Obiekty inżynierii lądowej i wodnej	0	0	0	0	0	0	0	0
1.4	Urządzenia techniczne i maszyny	219530	151914	67616	222081	166634	55447	2551	1
1.5	rodki transportu	138888	138888	0	138888	138888	0	0	0
1.6	Inne rodki trwałe	1266400	1262145	4255	1250164	1247519	2645	-16236	-1
2.	Inwestycje rozpoczęte (rodki trwałe w budowie)	0	0	0	0	0	0	0	0
3.	rodki przekazane na poczet inwestycji	0	0	0	0	0	0	0	0

109	Miejski Szkolny Ośrodek Sportowy Kielce, ul. Prosta 57	Stan na dzień 30 czerwca 2008 roku			Stan na dzień 30 czerwca 2009 roku			Zmiana wartości (5-2)	Zmiana wartości w % (8:2)
		Warto brutto	Umorzenie	Warto netto	Warto brutto	Umorzenie	Warto netto		
1		2	3	4	5	6	7	8	9
<b>II. RZECZOWE AKTYWA TRWAŁE</b>		3668820	1373723	2295097	5457039	1522627	3934412	1788219	49
1.	rodki trwałe	3668820	1373723	2295097	5457039	1522627	3934412	1788219	49
1.1	Grunty	0	0	0	0	0	0	0	0
1.2	Budynki, lokale	794629	265692	528937	2355265	283010	2072255	1560636	196
1.3	Obiekty inżynierii lądowej i wodnej	2151424	754574	1396850	2168387	824707	1343680	16963	1
1.4	Urządzenia techniczne i maszyny	573488	204178	369310	710876	252017	458859	137388	24
1.5	rodki transportu	33193	33193	0	47193	33193	14000	14000	42
1.6	Inne rodki trwałe	116086	116086	0	175318	129700	45618	59232	51
2.	Inwestycje rozpoczęte (rodki trwałe w budowie)	0	0	0	0	0	0	0	0
3.	rodki przekazane na poczet inwestycji	0	0	0	0	0	0	0	0

110	Młodzieżowy Dom Kultury Kielce, ul. Kozia 10 A	Stan na dzień 30 czerwca 2008 roku			Stan na dzień 30 czerwca 2009 roku			Zmiana wartości (5-2)	Zmiana wartości w % (8:2)
		Warto brutto	Umorzenie	Warto netto	Warto brutto	Umorzenie	Warto netto		
1		2	3	4	5	6	7	8	9
<b>II. RZECZOWE AKTYWA TRWAŁE</b>		241819	238808	3011	261821	259413	2408	20002	8
1.	rodki trwałe	241819	238808	3011	261821	259413	2408	20002	8
1.1	Grunty	0	0	0	0	0	0	0	0
1.2	Budynki, lokale	0	0	0	0	0	0	0	0
1.3	Obiekty inżynierii lądowej i wodnej	0	0	0	0	0	0	0	0
1.4	Urządzenia techniczne i maszyny	6808	3797	3011	6808	4400	2408	0	0
1.5	rodki transportu	0	0	0	0	0	0	0	0
1.6	Inne rodki trwałe	235011	235011	0	255013	255013	0	20002	9
2.	Inwestycje rozpoczęte (rodki trwałe w budowie)	0	0	0	0	0	0	0	0
3.	rodki przekazane na poczet inwestycji	0	0	0	0	0	0	0	0

111	Specjalny Ośrodek Szkolno-Wychowawczy Nr 1 Kielce, ul. Warszawska 96	Stan na dzień 30 czerwca 2008 roku			Stan na dzień 30 czerwca 2009 roku			Zmiana wartości (5-2)	Zmiana wartości w % (8:2)
		Warto brutto	Umorzenie	Warto netto	Warto brutto	Umorzenie	Warto netto		
1		2	3	4	5	6	7	8	9
<b>II. RZECZOWE AKTYWA TRWAŁE</b>		4026996	3630563	396433	4119244	3724883	394361	92248	2
1.	rodki trwałe	4026218	3630563	395655	4118466	3724883	393583	92248	2
1.1	Grunty	120390	0	120390	120390	0	120390	0	0
1.2	Budynki, lokale	3139893	2897293	242600	3139893	2903358	236535	0	0
1.3	Obiekty inżynierii lądowej i wodnej	174375	170927	3448	174375	171402	2973	0	0
1.4	Urządzenia techniczne i maszyny	108470	82262	26208	117980	86816	31164	9510	9
1.5	rodki transportu	91486	91486	0	91486	91486	0	0	0
1.6	Inne rodki trwałe	391604	388595	3009	474342	471821	2521	82738	21
2.	Inwestycje rozpoczęte (rodki trwałe w budowie)	778	0	778	778	0	778	0	0
3.	rodki przekazane na poczet inwestycji	0	0	0	0	0	0	0	0

INFORMACJA O STANIE MIENIA KOMUNALNEGO MIASTA KIELCE

112	Specjalny O rodek Szkolno-Wychowawczy Nr 2 Kielce, ul. Kryształowa 6	Stan na dzień 30 czerwca 2008 roku			Stan na dzień 30 czerwca 2009 roku			Zmiana wartości (5-2)	Zmiana wartości w % (8:2)
		Warto brutto	Umorzenie	Warto netto	Warto brutto	Umorzenie	Warto netto		
1		2	3	4	5	6	7	8	9
<b>II. RZECZOWE AKTYWA TRWA/ E</b>		1039087	738711	300376	1081342	802343	278999	42255	4
1.	rodki trwałe	1039087	738711	300376	1081342	802343	278999	42255	4
1.1	Grunty	0	0	0	0	0	0	0	0
1.2	Budynki, lokale	252433	47455	204978	252433	51461	200972	0	0
1.3	Obiekty inżynierii lądowej i wodnej	4551	3200	1351	4551	3467	1084	0	0
1.4	Urządzenia techniczne i maszyny	46110	22133	23977	51510	28947	22563	5400	12
1.5	rodki transportu	92300	22230	70070	92300	37920	54380	0	0
1.6	Inne rodki trwałe	643693	643693	0	680548	680548	0	36855	6
2.	Inwestycje rozpoczęte (rodki trwałe w budowie)	0	0	0	0	0	0	0	0
3.	rodki przekazane na poczet inwestycji	0	0	0	0	0	0	0	0

113	Miejski Zespół Poradni Psychologiczno-Pedagogicznych Kielce, Aleja 1000-lecia Państwa Polskiego 20	Stan na dzień 30 czerwca 2008 roku			Stan na dzień 30 czerwca 2009 roku			Zmiana wartości (5-2)	Zmiana wartości w % (8:2)
		Warto brutto	Umorzenie	Warto netto	Warto brutto	Umorzenie	Warto netto		
1		2	3	4	5	6	7	8	9
<b>II. RZECZOWE AKTYWA TRWA/ E</b>		241593	235553	6040	281480	276560	4920	39887	17
1.	rodki trwałe	241593	235553	6040	281480	276560	4920	39887	17
1.1	Grunty	0	0	0	0	0	0	0	0
1.2	Budynki, lokale	0	0	0	0	0	0	0	0
1.3	Obiekty inżynierii lądowej i wodnej	0	0	0	0	0	0	0	0
1.4	Urządzenia techniczne i maszyny	14670	8630	6040	14670	9750	4920	0	0
1.5	rodki transportu	0	0	0	0	0	0	0	0
1.6	Inne rodki trwałe	226923	226923	0	266810	266810	0	39887	18
2.	Inwestycje rozpoczęte (rodki trwałe w budowie)	0	0	0	0	0	0	0	0
3.	rodki przekazane na poczet inwestycji	0	0	0	0	0	0	0	0

114	wieliczka Wspierająco-Integracja PLUSó w Kielcach Kielce, ul. Piłsudskiego 36	Stan na dzień 30 czerwca 2008 roku			Stan na dzień 30 czerwca 2009 roku			Zmiana wartości (5-2)	Zmiana wartości w % (8:2)
		Warto brutto	Umorzenie	Warto netto	Warto brutto	Umorzenie	Warto netto		
1		2	3	4	5	6	7	8	9
<b>II. RZECZOWE AKTYWA TRWA/ E</b>		211652	211652	0	204290	204290	0	-7362	-3
1.	rodki trwałe	211652	211652	0	204290	204290	0	-7362	-3
1.1	Grunty	0	0	0	0	0	0	0	0
1.2	Budynki, lokale	0	0	0	0	0	0	0	0
1.3	Obiekty inżynierii lądowej i wodnej	0	0	0	0	0	0	0	0
1.4	Urządzenia techniczne i maszyny	0	0	0	0	0	0	0	0
1.5	rodki transportu	0	0	0	0	0	0	0	0
1.6	Inne rodki trwałe	211652	211652	0	204290	204290	0	-7362	-3
2.	Inwestycje rozpoczęte (rodki trwałe w budowie)	0	0	0	0	0	0	0	0
3.	rodki przekazane na poczet inwestycji	0	0	0	0	0	0	0	0

115	wieliczka Centrum Profilaktyki i Edukacji Kielce, ul. Jana Nowaka-Jeziorańskiego 65	Stan na dzień 30 czerwca 2008 roku			Stan na dzień 30 czerwca 2009 roku			Zmiana wartości (5-2)	Zmiana wartości w % (8:2)
		Warto brutto	Umorzenie	Warto netto	Warto brutto	Umorzenie	Warto netto		
1		2	3	4	5	6	7	8	9
<b>II. RZECZOWE AKTYWA TRWA/ E</b>		1648836	389185	1259651	1732833	516598	1216235	83997	5
1.	rodki trwałe	1648836	389185	1259651	1732833	516598	1216235	83997	5
1.1	Grunty	33612	0	33612	33612	0	33612	0	0
1.2	Budynki, lokale	1247930	59797	1188133	1247930	90995	1156935	0	0
1.3	Obiekty inżynierii lądowej i wodnej	0	0	0	0	0	0	0	0
1.4	Urządzenia techniczne i maszyny	116009	78103	37906	99563	73875	25688	-16446	-14
1.5	rodki transportu	0	0	0	0	0	0	0	0
1.6	Inne rodki trwałe	251285	251285	0	351728	351728	0	100443	40
2.	Inwestycje rozpoczęte (rodki trwałe w budowie)	0	0	0	0	0	0	0	0
3.	rodki przekazane na poczet inwestycji	0	0	0	0	0	0	0	0

INFORMACJA O STANIE MIENIA KOMUNALNEGO MIASTA KIELCE

116	Samorz dowy O rodek Doradztwa Metodycznego i Doskonalenia Nauczycieli w Kielcach Kielce, ul. J. Pięćkowskiego 42	Stan na dzie 30 czerwca 2008 roku			Stan na dzie 30 czerwca 2009 roku			Zmiana warto ci (5-2)	Zmiana warto ci w % (8:2)
		Warto brutto	Umorzenie	Warto netto	Warto brutto	Umorzenie	Warto netto		
1		2	3	4	5	6	7	8	9
<b>II. RZECZOWE AKTYWA TRWA/ E</b>		86452	80168	6284	101532	98063	3469	15080	17
1.	rodki trwa€	86452	80168	6284	101532	98063	3469	15080	17
1.1	Grunty	0	0	0	0	0	0	0	0
1.2	Budynki, lokale	0	0	0	0	0	0	0	0
1.3	Obiekty in ynierii l dowej i wodnej	0	0	0	0	0	0	0	0
1.4	Urz dzenia techniczne i maszyny	14802	11601	3201	14802	13786	1016	0	0
1.5	rodki transportu	0	0	0	0	0	0	0	0
1.6	Inne rodki trwa€	71650	68567	3083	86730	84277	2453	15080	21
2.	Inwestycje rozpocz te ( rodki trwa€ w budowie)	0	0	0	0	0	0	0	0
3.	rodki przekazane na poczet inwestycji	0	0	0	0	0	0	0	0

117	Szkolne Schronisko M€dzie owe Nr 1 Kielce, ul. Szymanowskiego 5	Stan na dzie 30 czerwca 2008 roku			Stan na dzie 30 czerwca 2009 roku			Zmiana warto ci (5-2)	Zmiana warto ci w % (8:2)
		Warto brutto	Umorzenie	Warto netto	Warto brutto	Umorzenie	Warto netto		
1		2	3	4	5	6	7	8	9
<b>II. RZECZOWE AKTYWA TRWA/ E</b>		379881	366445	13436	377451	365272	12179	-2430	-1
1.	rodki trwa€	379881	366445	13436	377451	365272	12179	-2430	-1
1.1	Grunty	10818	0	10818	10818	0	10818	0	0
1.2	Budynki, lokale	231900	231900	0	231900	231900	0	0	0
1.3	Obiekty in ynierii l dowej i wodnej	0	0	0	0	0	0	0	0
1.4	Urz dzenia techniczne i maszyny	10489	7871	2618	10489	9128	1361	0	0
1.5	rodki transportu	0	0	0	0	0	0	0	0
1.6	Inne rodki trwa€	126674	126674	0	124244	124244	0	-2430	-2
2.	Inwestycje rozpocz te ( rodki trwa€ w budowie)	0	0	0	0	0	0	0	0
3.	rodki przekazane na poczet inwestycji	0	0	0	0	0	0	0	0

118	€bek Samorz dowy Nr 5 Kielce, ul. Piekoszowska 49	Stan na dzie 30 czerwca 2008 roku			Stan na dzie 30 czerwca 2009 roku			Zmiana warto ci (5-2)	Zmiana warto ci w % (8:2)
		Warto brutto	Umorzenie	Warto netto	Warto brutto	Umorzenie	Warto netto		
1		2	3	4	5	6	7	8	9
<b>II. RZECZOWE AKTYWA TRWA/ E</b>		991887	408992	582895	995987	438084	557903	4100	0
1.	rodki trwa€	991887	408992	582895	995987	438084	557903	4100	0
1.1	Grunty	0	0	0	0	0	0	0	0
1.2	Budynki, lokale	867402	293722	573680	867402	315407	551995	0	0
1.3	Obiekty in ynierii l dowej i wodnej	0	0	0	0	0	0	0	0
1.4	Urz dzenia techniczne i maszyny	28443	23065	5378	28443	24396	4047	0	0
1.5	rodki transportu	0	0	0	0	0	0	0	0
1.6	Inne rodki trwa€	96042	92205	3837	100142	98281	1861	4100	4
2.	Inwestycje rozpocz te ( rodki trwa€ w budowie)	0	0	0	0	0	0	0	0
3.	rodki przekazane na poczet inwestycji	0	0	0	0	0	0	0	0

119	€bek Samorz dowy Nr 12 Kielce, ul. Ga€zy skiego 7	Stan na dzie 30 czerwca 2008 roku			Stan na dzie 30 czerwca 2009 roku			Zmiana warto ci (5-2)	Zmiana warto ci w % (8:2)
		Warto brutto	Umorzenie	Warto netto	Warto brutto	Umorzenie	Warto netto		
1		2	3	4	5	6	7	8	9
<b>II. RZECZOWE AKTYWA TRWA/ E</b>		658046	378996	279050	690729	424198	266531	32683	5
1.	rodki trwa€	650288	378996	271292	682971	424198	258773	32683	5
1.1	Grunty	0	0	0	0	0	0	0	0
1.2	Budynki, lokale	524756	265406	259350	524756	278526	246230	0	0
1.3	Obiekty in ynierii l dowej i wodnej	0	0	0	0	0	0	0	0
1.4	Urz dzenia techniczne i maszyny	21441	9499	11942	21200	8657	12543	-241	-1
1.5	rodki transportu	0	0	0	0	0	0	0	0
1.6	Inne rodki trwa€	104091	104091	0	137015	137015	0	32924	32
2.	Inwestycje rozpocz te ( rodki trwa€ w budowie)	7758	0	7758	7758	0	7758	0	0
3.	rodki przekazane na poczet inwestycji	0	0	0	0	0	0	0	0

INFORMACJA O STANIE MIENIA KOMUNALNEGO MIASTA KIELCE

120	Łebek Samorz dowy Nr 13 Kielce, ul. Romualda 8	Stan na dzie 30 czerwca 2008 roku			Stan na dzie 30 czerwca 2009 roku			Zmiana warto ci (5-2)	Zmiana warto ci w % (8:2)
		Warto brutto	Umorzenie	Warto netto	Warto brutto	Umorzenie	Warto netto		
1		2	3	4	5	6	7	8	9
<b>II. RZECZOWE AKTYWA TRWA/ E</b>		712072	376971	335101	824471	407548	416923	112399	16
1.	rodki trwa€	712072	376971	335101	824471	407548	416923	112399	16
1.1	Grunty	0	0	0	0	0	0	0	0
1.2	Budynki, lokale	610665	281714	328951	671885	301572	370313	61220	10
1.3	Obiekty in ynierii l dowej i wodnej	0	0	0	0	0	0	0	0
1.4	Urz dzenia techniczne i maszyny	13186	13186	0	60688	18820	41868	47502	360
1.5	rodki transportu	0	0	0	0	0	0	0	0
1.6	Inne rodki trwa€	88221	82071	6150	91898	87156	4742	3677	4
2.	Inwestycje rozpocz te ( rodki trwa€ w budowie)	0	0	0	0	0	0	0	0
3.	rodki przekazane na poczet inwestycji	0	0	0	0	0	0	0	0

121	Łebek Samorz dowy Nr 15 Kielce, ul. Struga 6	Stan na dzie 30 czerwca 2008 roku			Stan na dzie 30 czerwca 2009 roku			Zmiana warto ci (5-2)	Zmiana warto ci w % (8:2)
		Warto brutto	Umorzenie	Warto netto	Warto brutto	Umorzenie	Warto netto		
1		2	3	4	5	6	7	8	9
<b>II. RZECZOWE AKTYWA TRWA/ E</b>		786326	279051	507275	904071	337481	566590	117745	15
1.	rodki trwa€	786326	279051	507275	904071	337481	566590	117745	15
1.1	Grunty	0	0	0	0	0	0	0	0
1.2	Budynki, lokale	570556	123495	447061	656169	138651	517518	85613	15
1.3	Obiekty in ynierii l dowej i wodnej	0	0	0	0	0	0	0	0
1.4	Urz dzenia techniczne i maszyny	66721	6507	60214	66721	17649	49072	0	0
1.5	rodki transportu	0	0	0	0	0	0	0	0
1.6	Inne rodki trwa€	149049	149049	0	181181	181181	0	32132	22
2.	Inwestycje rozpocz te ( rodki trwa€ w budowie)	0	0	0	0	0	0	0	0
3.	rodki przekazane na poczet inwestycji	0	0	0	0	0	0	0	0

147	Urz d Miasta Kielce Kielce, Rynek 1	Stan na dzie 30 czerwca 2008 roku			Stan na dzie 30 czerwca 2009 roku			Zmiana warto ci (5-2)	Zmiana warto ci w % (8:2)
		Warto brutto	Umorzenie	Warto netto	Warto brutto	Umorzenie	Warto netto		
1		2	3	4	5	6	7	8	9
<b>II. RZECZOWE AKTYWA TRWA/ E</b>		287395153	34253600	253141553	309663738	40694959	268968779	22268585	8
1.	rodki trwa€	265395199	34253600	231141599	275672302	40694959	234977343	10277103	4
1.1	Grunty	134556122	0	134556122	133334621	0	133334621	-1221501	-1
1.2	Budynki, lokale	28416832	4081188	24335644	37931926	6657278	31274648	9515094	33
1.3	Obiekty in ynierii l dowej i wodnej	96719434	27018973	69700461	96944047	29854958	67089089	224613	0
1.4	Urz dzenia techniczne i maszyny	3566921	2546099	1020822	4566617	3176683	1389934	999696	28
1.5	rodki transportu	519181	409388	109793	646181	466265	179916	127000	24
1.6	Inne rodki trwa€	1616709	197952	1418757	2248910	539775	1709135	632201	39
2.	Inwestycje rozpocz te ( rodki trwa€ w budowie)	21999954	0	21999954	33991436	0	33991436	11991482	55
3.	rodki przekazane na poczet inwestycji	0	0	0	0	0	0	0	0

149	Médzie owoy O rodek Wychowawczy Kielce, ul Dobromy 144	Stan na dzie 30 czerwca 2008 roku			Stan na dzie 30 czerwca 2009 roku			Zmiana warto ci (5-2)	Zmiana warto ci w % (8:2)
		Warto brutto	Umorzenie	Warto netto	Warto brutto	Umorzenie	Warto netto		
1		2	3	4	5	6	7	8	9
<b>II. RZECZOWE AKTYWA TRWA/ E</b>		371268	260240	111028	438167	351362	86805	66899	18
1.	rodki trwa€	371268	260240	111028	438167	351362	86805	66899	18
1.1	Grunty	0	0	0	0	0	0	0	0
1.2	Budynki, lokale	0	0	0	0	0	0	0	0
1.3	Obiekty in ynierii l dowej i wodnej	0	0	0	0	0	0	0	0
1.4	Urz dzenia techniczne i maszyny	10877	2049	8828	10877	4372	6505	0	0
1.5	rodki transportu	109500	7300	102200	109500	29200	80300	0	0
1.6	Inne rodki trwa€	250891	250891	0	317790	317790	0	66899	27
2.	Inwestycje rozpocz te ( rodki trwa€ w budowie)	0	0	0	0	0	0	0	0
3.	rodki przekazane na poczet inwestycji	0	0	0	0	0	0	0	0

INFORMACJA O STANIE MIENIA KOMUNALNEGO MIASTA KIELCE

152 Zarząd Transportu Miejskiego w Kielcach Kielce, ul. Głowackiego 4	Stan na dzień 30 czerwca 2008 roku			Stan na dzień 30 czerwca 2009 roku			Zmiana wartości (5:2)	Zmiana wartości w % (8:2)
	Warto brutto	Umorzenie	Warto netto	Warto brutto	Umorzenie	Warto netto		
1	2	3	4	5	6	7	8	9
<b>II. RZECZOWE AKTYWA TRWA/ E</b>	530540	349012	181528	4891012	495267	4395745	4360472	822
1. środki trwałe	513540	349012	164528	4846012	495267	4350745	4332472	844
1.1 Grunty	0	0	0	0	0	0	0	0
1.2 Budynki, lokale	46097	18823	27274	46097	23433	22664	0	0
1.3 Obiekty inżynierii lądowej i wodnej	0	0	0	0	0	0	0	0
1.4 Urządzenia techniczne i maszyny	249264	189436	59828	247158	149557	97601	-2106	-1
1.5 środki transportu	88719	12013	76706	132283	29757	102526	43564	49
1.6 Inne środki trwałe	129460	128740	720	4420474	292520	4127954	4291014	3315
2. Inwestycje rozpoczęte (środki trwałe w budowie)	17000	0	17000	45000	0	45000	28000	165
3. środki przekazane na poczet inwestycji	0	0	0	0	0	0	0	0

153 Kielecki Inkubator Technologiczny Kielce, ul. Piotrkowska 6	Stan na dzień 30 czerwca 2008 roku			Stan na dzień 30 czerwca 2009 roku			Zmiana wartości (5:2)	Zmiana wartości w % (8:2)
	Warto brutto	Umorzenie	Warto netto	Warto brutto	Umorzenie	Warto netto		
1	2	3	4	5	6	7	8	9
<b>II. RZECZOWE AKTYWA TRWA/ E</b>	47111	29462	17649	3890528	345451	3545077	3843417	8158
1. środki trwałe	42087	29462	12625	2992401	345451	2646950	2950314	7010
1.1 Grunty	0	0	0	0	0	0	0	0
1.2 Budynki, lokale	0	0	0	2921377	298223	2623154	2921377	0
1.3 Obiekty inżynierii lądowej i wodnej	4567	0	4567	4567	0	4567	0	0
1.4 Urządzenia techniczne i maszyny	8868	4958	3910	19091	4010	15081	10223	115
1.5 środki transportu	0	0	0	0	0	0	0	0
1.6 Inne środki trwałe	28652	24504	4148	47366	43218	4148	18714	65
2. Inwestycje rozpoczęte (środki trwałe w budowie)	5024	0	5024	898127	0	898127	893103	17777
3. środki przekazane na poczet inwestycji	0	0	0	0	0	0	0	0

154 Zespół Szkół Ogólnokształcących Nr 27 Kielce, ul. Prosta 27A	Stan na dzień 30 czerwca 2008 roku			Stan na dzień 30 czerwca 2009 roku			Zmiana wartości (5:2)	Zmiana wartości w % (8:2)
	Warto brutto	Umorzenie	Warto netto	Warto brutto	Umorzenie	Warto netto		
1	2	3	4	5	6	7	8	9
<b>II. RZECZOWE AKTYWA TRWA/ E</b>	0	0	0	1460287	1211613	248674	1460287	0
1. środki trwałe	0	0	0	1460287	1211613	248674	1460287	0
1.1 Grunty	0	0	0	0	0	0	0	0
1.2 Budynki, lokale	0	0	0	644171	643930	241	644171	0
1.3 Obiekty inżynierii lądowej i wodnej	0	0	0	336714	102058	234656	336714	0
1.4 Urządzenia techniczne i maszyny	0	0	0	60899	49662	11237	60899	0
1.5 środki transportu	0	0	0	0	0	0	0	0
1.6 Inne środki trwałe	0	0	0	418503	415963	2540	418503	0
2. Inwestycje rozpoczęte (środki trwałe w budowie)	0	0	0	0	0	0	0	0
3. środki przekazane na poczet inwestycji	0	0	0	0	0	0	0	0

155 Miejski Urząd Pracy Kielce, ul. Szymanowskiego 6	Stan na dzień 30 czerwca 2008 roku			Stan na dzień 30 czerwca 2009 roku			Zmiana wartości (5:2)	Zmiana wartości w % (8:2)
	Warto brutto	Umorzenie	Warto netto	Warto brutto	Umorzenie	Warto netto		
1	2	3	4	5	6	7	8	9
<b>II. RZECZOWE AKTYWA TRWA/ E</b>	0	0	0	1258260	567929	690331	1258260	0
1. środki trwałe	0	0	0	1258260	567929	690331	1258260	0
1.1 Grunty	0	0	0	0	0	0	0	0
1.2 Budynki, lokale	0	0	0	0	0	0	0	0
1.3 Obiekty inżynierii lądowej i wodnej	0	0	0	0	0	0	0	0
1.4 Urządzenia techniczne i maszyny	0	0	0	923367	293262	630105	923367	0
1.5 środki transportu	0	0	0	0	0	0	0	0
1.6 Inne środki trwałe	0	0	0	334893	274667	60226	334893	0
2. Inwestycje rozpoczęte (środki trwałe w budowie)	0	0	0	0	0	0	0	0
3. środki przekazane na poczet inwestycji	0	0	0	0	0	0	0	0



INFORMACJA O STANIE MIENIA KOMUNALNEGO MIASTA KIELCE

156 Miejski Zarząd Budynków Kielce, ul. Paderewskiego 20	Stan na dzień 30 czerwca 2008 roku			Stan na dzień 30 czerwca 2009 roku			Zmiana wartości (5-2)	Zmiana wartości w % (8:2)
	Warto brutto	Umorzenie	Warto netto	Warto brutto	Umorzenie	Warto netto		
1	2	3	4	5	6	7	8	9
<b>II. RZECZOWE AKTYWA TRWAŁE</b>	0	0	0	129593548	54251598	75341950	129593548	0
1. środki trwałe	0	0	0	129505552	54251598	75253954	129505552	0
1.1 Grunty	0	0	0	0	0	0	0	0
1.2 Budynki, lokale	0	0	0	114676115	43671767	71004348	114676115	0
1.3 Obiekty inżynierii i wodnej	0	0	0	10384705	7455400	2929305	10384705	0
1.4 Urządzenia techniczne i maszyny	0	0	0	4404055	3087494	1316561	4404055	0
1.5 środki transportu	0	0	0	0	0	0	0	0
1.6 Inne środki trwałe	0	0	0	40677	36937	3740	40677	0
2. Inwestycje rozpoczęte (środki trwałe w budowie)	0	0	0	87996	0	87996	87996	0
3. środki przekazane na poczet inwestycji	0	0	0	0	0	0	0	0

## 2.2. Zakłady bud etowe

Zgodnie z art. 24 ust.1 ustawy z dnia 30 czerwca 2005 roku o finansach publicznych (Dz. U. Nr 249, poz. 2104, z późniejszymi zmianami) zakładami bud etowymi są takie jednostki organizacyjne sektora finansów publicznych, które:

- odpłatnie wykonują wyodrębnione zadania,
- pokrywają koszty swojej działalności z przychodów własnych.

Do przychodów własnych nie zalicza się dochodów z najmu i dzierżawy oraz innych umów o podobnym charakterze dotyczących składników majątkowych Skarbu Państwa.

Podstawą gospodarki finansowej zakładu bud etowego jest roczny plan finansowy obejmujący przychody, w tym dotacje z budżetu, koszty i inne obciążenia, stan środków obrotowych, stan należności i zobowiązań na początek i na koniec okresu oraz rozliczenia z budżetem.

Zakład bud etowy może otrzymywać z budżetu dotacje przedmiotowe. Zakład bud etowy może także otrzymywać dotacje podmiotów lub dotacje celowe na dofinansowanie kosztów realizacji inwestycji. Nowo tworzonemu zakładowi bud etowemu może być przyznana jednorazowa dotacja z budżetu na pierwsze wyposażenie w środki obrotowe.

Zakład bud etowy wpłaca do budżetu nadwyżki środków obrotowych, ustalone na koniec okresu rozliczeniowego.

Zasady i sposób prowadzenia gospodarki finansowej zakładów bud etowych określają przepisy w/w ustawy oraz rozporządzenie Ministra Finansów z dnia 29 czerwca 2006 roku w sprawie gospodarki finansowej jednostek bud etowych, zakładów bud etowych i gospodarstw pomocniczych oraz trybu postępowania przy przekształcaniu w inną formę organizacyjno-prawną (Dz. U. Nr 116, poz. 783, z późniejszymi zmianami).

W okresie od 30 czerwca 2008 roku do 30 czerwca 2009 roku w formie zakładów bud etowych działały następujące jednostki organizacyjne Miasta Kielce:

123 Miejski Zarząd Budynków w Kielcach  
 124 Izba Wyrzeźwierni w Kielcach  
 125 Miejski Ośrodek Sportu i Rekreacji w Kielcach

Kielce, ul. Paderewskiego 20  
 Kielce, ul. Żniwna 4  
 Kielce, ul. Żytnia 1

Na podstawie uchwały Nr XXXI/720/2008 Rady Miejskiej w Kielcach z dnia 18 grudnia 2008 roku nastąpiła likwidacja, z dniem 31 grudnia 2008 roku, zakładu bud etowego o nazwie „Miejski Zarząd Budynków w Kielcach” i jednocześnie utworzenie, z dniem 1 stycznia 2009 roku, jednostki bud etowej o nazwie „Miejski Zarząd Budynków w Kielcach”.

Zakłady bud etowe, podobnie jak jednostki bud etowe nie posiadają osobowości prawnej i nie mogą być podmiotem prawa własności. Gospodarują one otrzymanym mieniem w zastępstwie Miasta, w sposób umożliwiający realizację nałożonych na nie zadań statutowych.

Majątek Miasta Kielce udostępniony zakładom bud etowym ujmowany jest w ewidencjach księgowych tych jednostek, z wyjątkiem gruntów nieoddanych w trwałe zarząd, które są wykazywane w ewidencji księgowej Urzędu Miasta Kielce.

Dane w zakresie wartości majątku będącego w dyspozycji zakładów budowlanych przedstawia tabela Nr 23 i wykres Nr 21.

**TABELA Nr 23. Aktywa trwałe i obrotowe w zakładach budowlanych**

wg stanu na dzień 30 czerwca 2008 roku oraz na dzień 30 czerwca 2009 roku

IMK(003) w z€

Aktywa trwałe i obrotowe w zakładach budowlanych	Stan na dzień 30 czerwca 2008 roku			Stan na dzień 30 czerwca 2009 roku			Zmiana wartości (5-2)	Zmiana wartości w % (8:2)
	Warto brutto	Umorzenie	Warto netto	Warto brutto	Umorzenie	Warto netto		
1	2	3	4	5	6	7	8	9
Wartości niematerialne i prawne	134474	81494	52980	99459	52105	47354	-35015	-26
Rzeczowe aktywa trwałe	230684270	65638931	165045339	125185262	19831556	105353706	-105499008	-46
Należności długoterminowe	0	0	0	0	0	0	0	0
Długoterminowe aktywa finansowe	0	0	0	0	0	0	0	0
Wartości mienia zlikwidowanych jednostek	0	0	0	0	0	0	0	0
<b>RAZEM AKTYWA TRWAŁE</b>	<b>230818744</b>	<b>65720425</b>	<b>165098319</b>	<b>125284721</b>	<b>19883661</b>	<b>105401060</b>	<b>-105534023</b>	<b>-46</b>
Zapasy	77944	0	77944	14215	0	14215	-63729	-82
Należności krótkoterminowe	7091505	0	7091505	7567332	0	7567332	475827	7
rodki pieniężne	1213721	0	1213721	326534	0	326534	-887187	-73
Krótkoterminowe papiery wartościowe	800	0	800	800	0	800	0	0
Rozliczenia międzyokresowe	52241	0	52241	33896	0	33896	-18345	-35
<b>RAZEM AKTYWA OBROTOWE</b>	<b>8436211</b>	<b>0</b>	<b>8436211</b>	<b>7942777</b>	<b>0</b>	<b>7942777</b>	<b>-493434</b>	<b>-6</b>
<b>RAZEM AKTYWA</b>	<b>239254955</b>	<b>65720425</b>	<b>173534530</b>	<b>133227498</b>	<b>19883661</b>	<b>113343837</b>	<b>-106027457</b>	<b>-44</b>

Jak wynika z tabeli 23 według stanu na dzień 30 czerwca 2009 roku w zakładach budowlanych zaewidencjonowano majątek o łącznej wartości brutto **133 227 498 z€** w tym:

- aktywa trwałe o wartości 125 284 721 z€
- aktywa obrotowe o wartości 7 942 777 z€

Podstawową pozycją w strukturze majątku będącego w dyspozycji zakładów budowlanych wg stanu na dzień 30 czerwca 2008 roku zajmowały rodki trwałe o wartości 229 714 833 z€. Największy udział w wartości rodków trwałych stanowiły budynki i lokale o wartości 190 613 682 z€.

W związku z likwidacją zakładu budowlanego o nazwie „Miejski Zarząd Budynków w Kielcach” nastąpiły istotne zmiany w wartościach majątku zakładów budowlanych.

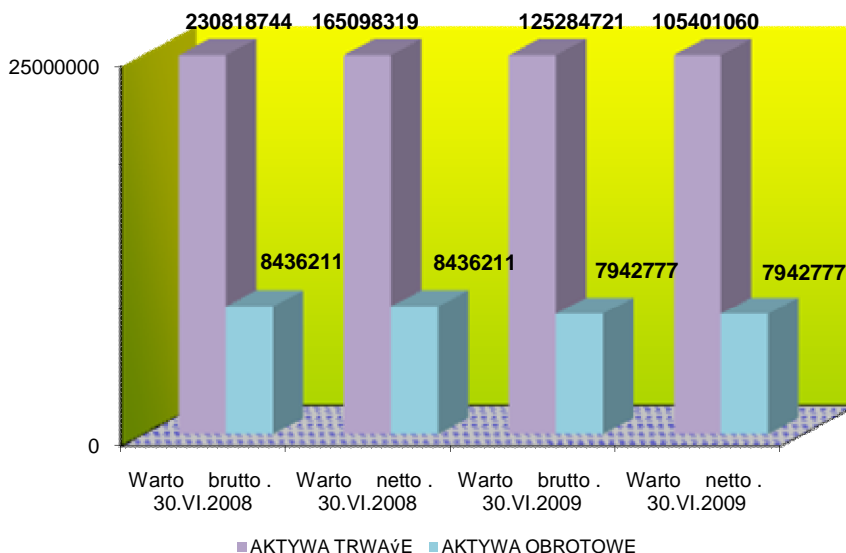
Ogólna wartość brutto majątku będącego w dyspozycji zakładów budowlanych zmniejszyła się o **106 027 457 z€**. Zmiany wystąpiły przede wszystkim w wartości aktywów trwałych o spadek wartości o 105 534 023 z€.

Według stanu na dzień 30 czerwca 2009 r. podstawową pozycją w strukturze majątku będącego w dyspozycji zakładów budowlanych zajmują także rodki trwałe sklasyfikowane w grupie 1 i 2 Klasyfikacji rodków trwałych: budynki i lokale oraz obiekty inżynierii lądowej i wodnej. Ich wartość stanowi 75% wartości całego majątku na stanie zakładów budowlanych. W okresie objętym *Informacją* nastąpiły zmiany w wartościach majątku zakładów budowlanych, głównie w aktywach trwałych.

Największe zmiany dotyczą rzeczowych aktywów trwałych, a w szczególności rodków trwałych w budowie, których wartość wzrosła o 15 585 942 z€, oraz rodków trwałych, których wartość wzrosła o 6 262 149 z€. Wzrost wartości brutto rzeczowych aktywów trwałych związany jest głównie z rozpoczęciem nowych zadań inwestycyjnych i przejęciem w zarządzanie nieruchomością położoną w Kielcach przy ul. Pakosz. Równocześnie nastąpiło stopniowe umarzanie rodków trwałych, co ma odzwierciedlenie w wartości netto rodków trwałych.

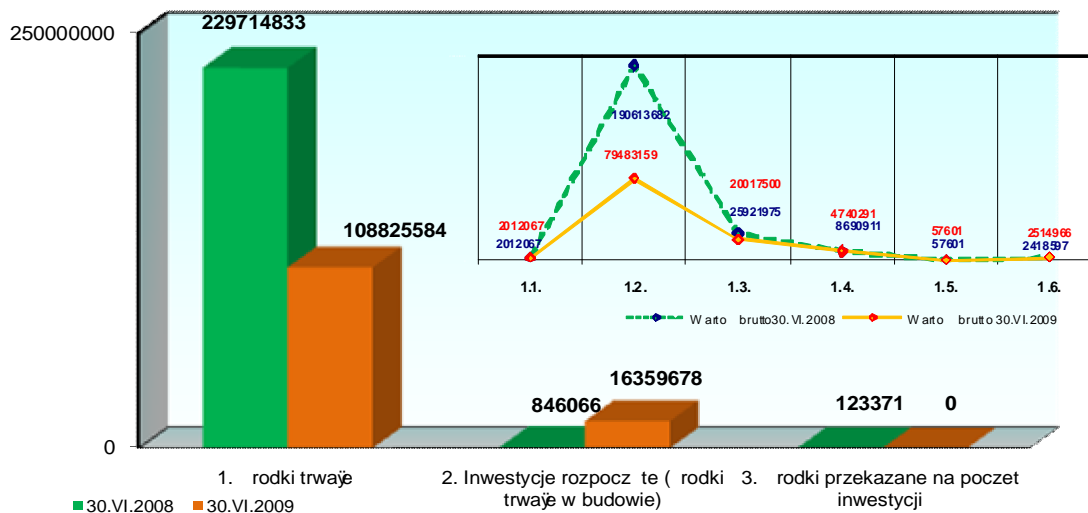
Istotne zmiany w wartości aktywów obrotowych dotyczą głównie należności krótkoterminowych, których wartość, w porównaniu do stanu na dzień 30 czerwca 2008 roku, wzrosła o 3 575 255 zł

**WYKRES Nr 21. Struktura wartości aktywów trwałych i obrotowych w zakładach budżetowych wg stanu na dzień 30 czerwca 2008 roku i dzień 30 czerwca 2009 roku**



Informacje dotyczące rzeczowych aktywów trwałych Miasta Kielce ewidencjonowanych w zakładach budżetowych w podziale na poszczególne składowiki majątku prezentuje tabela Nr 24 i wykres Nr 22.

**WYKRES Nr 22. Struktura wartości rzeczowych aktywów trwałych w zakładach budżetowych wg stanu na dzień 30 czerwca 2008 roku oraz na dzień 30 czerwca 2009 roku (IMK 009zb)**



**TABELA Nr 24. Wartości rzeczowych aktywów trwałych w zakładach budżetowych**  
wg stanu na dzień 30 czerwca 2008 roku oraz na dzień 30 czerwca 2009 roku (IMK 009zb)

w zł

ZAKŁADY BUDOWE	Stan na dzień 30 czerwca 2008 roku			Stan na dzień 30 czerwca 2009 roku			Zmiana wartości (5-2)	Zmiana wartości w % (8:2)
	Wartość brutto	Umorzenie	Wartość netto	Wartość brutto	Umorzenie	Wartość netto		
1	2	3	4	5	6	7	8	9
<b>II. RZECZOWE AKTYWA TRWAŁE</b>	230684270	65638931	165045339	125185262	19831556	105353706	-105499008	-46
1. środki trwałe	229714833	65638931	164075902	108825584	19831556	88994028	-120889249	-53
1.1 Grunty	2012067	0	2012067	2012067	0	2012067	0	0
1.2 Budynki, lokale	190613682	48183085	142430597	79483159	10332192	69150967	-111130523	-58
1.3 Obiekty inżynierii lądowej i wodnej	25921975	11614965	14307010	20017500	5584497	14433003	-5904475	-23
1.4 Urządzenia techniczne i maszyny	8690911	3756875	4934036	4740291	1618580	3121711	-3950620	-45
1.5 środki transportu	57601	54721	2880	57601	57601	0	0	0
1.6 Inne środki trwałe	2418597	2029285	389312	2514966	2238686	276280	96369	4
2. Inwestycje rozpoczęte (środki trwałe w budowie)	846066	0	846066	16359678	0	16359678	15513612	1834
3. środki przekazane na poczet inwestycji	123371	0	123371	0	0	0	-123371	-100

(IMK 103)

123 Miejski Zarząd Budynków w Kielcach Kielce, ul. Paderewskiego 20	Stan na dzień 30 czerwca 2008 roku			Stan na dzień 30 czerwca 2009 roku			Zmiana wartości (5-2)	Zmiana wartości w % (8:2)
	Wartość brutto	Umorzenie	Wartość netto	Wartość brutto	Umorzenie	Wartość netto		
1	2	3	4	5	6	7	8	9
<b>II. RZECZOWE AKTYWA TRWAŁE</b>	127347099	50836115	76510984	0	0	0	-127347099	-100
1. środki trwałe	127151398	50836115	76315283	0	0	0	-127151398	-100
1.1 Grunty	0	0	0	0	0	0	0	0
1.2 Budynki, lokale	112862537	40786927	72075610	0	0	0	-112862537	-100
1.3 Obiekty inżynierii lądowej i wodnej	10084356	7211325	2873031	0	0	0	-10084356	-100
1.4 Urządzenia techniczne i maszyny	4171965	2822372	1349593	0	0	0	-4171965	-100
1.5 środki transportu	0	0	0	0	0	0	0	0
1.6 Inne środki trwałe	32540	15491	17049	0	0	0	-32540	-100
2. Inwestycje rozpoczęte (środki trwałe w budowie)	72330	0	72330	0	0	0	-72330	-100
3. środki przekazane na poczet inwestycji	123371	0	123371	0	0	0	-123371	-100

124 Izba Wyttrze wie w Kielcach Kielce, ul. niwna 4	Stan na dzień 30 czerwca 2008 roku			Stan na dzień 30 czerwca 2009 roku			Zmiana wartości (5-2)	Zmiana wartości w % (8:2)
	Wartość brutto	Umorzenie	Wartość netto	Wartość brutto	Umorzenie	Wartość netto		
1	2	3	4	5	6	7	8	9
<b>II. RZECZOWE AKTYWA TRWAŁE</b>	670819	510412	160407	750577	536132	214445	79758	12
1. środki trwałe	670819	510412	160407	750577	536132	214445	79758	12
1.1 Grunty	0	0	0	0	0	0	0	0
1.2 Budynki, lokale	445146	331652	113494	511180	344294	166886	66034	15
1.3 Obiekty inżynierii lądowej i wodnej	51836	37615	14221	51836	38400	13436	0	0
1.4 Urządzenia techniczne i maszyny	109907	82815	27092	123807	94039	29768	13900	13
1.5 środki transportu	0	0	0	0	0	0	0	0
1.6 Inne środki trwałe	63930	58330	5600	63754	59399	4355	-176	0
2. Inwestycje rozpoczęte (środki trwałe w budowie)	0	0	0	0	0	0	0	0
3. środki przekazane na poczet inwestycji	0	0	0	0	0	0	0	0

125 Miejski Ośrodek Sportu i Rekreacji w Kielcach Kielce, ul. ytnia 1	Stan na dzień 30 czerwca 2008 roku			Stan na dzień 30 czerwca 2009 roku			Zmiana wartości (5-2)	Zmiana wartości w % (8:2)
	Wartość brutto	Umorzenie	Wartość netto	Wartość brutto	Umorzenie	Wartość netto		
1	2	3	4	5	6	7	8	9
<b>II. RZECZOWE AKTYWA TRWAŁE</b>	102666352	14292404	88373948	124434685	19295424	105139261	21768333	21
1. środki trwałe	101892616	14292404	87600212	108075007	19295424	88779583	6182391	6
1.1 Grunty	2012067	0	2012067	2012067	0	2012067	0	0
1.2 Budynki, lokale	77305999	7064506	70241493	78971979	9987898	68984081	1665980	2
1.3 Obiekty inżynierii lądowej i wodnej	15785783	4366025	11419758	19965664	5546097	14419567	4179881	26
1.4 Urządzenia techniczne i maszyny	4409039	851688	3557351	4616484	1524541	3091943	207445	5
1.5 środki transportu	57601	54721	2880	57601	57601	0	0	0
1.6 Inne środki trwałe	2322127	1955464	366663	2451212	2179287	271925	129085	6
2. Inwestycje rozpoczęte (środki trwałe w budowie)	773736	0	773736	16359678	0	16359678	15585942	2014
3. środki przekazane na poczet inwestycji	0	0	0	0	0	0	0	0

## 2.3. Gospodarstwa pomocnicze

Zgodnie z art. 26 ust.1 ustawy z dnia 30 czerwca 2005 roku o finansach publicznych (Dz. U. Nr 249, poz. 2104, z późniejszymi zmianami) gospodarstwem pomocniczym jednostki budżetowej jest wyodrębniona z jednostki budżetowej, pod względem organizacyjnym i finansowym, cząstka jej podstawowej działalności lub działalność uboczna.

Gospodarstwo pomocnicze pokrywa koszty swojej działalności z uzyskiwanych przychodów własnych. Do przychodów własnych nie zalicza się dochodów z najmu i dzierżawy oraz innych umów o podobnym charakterze dotyczących składników majątkowych Skarbu Państwa. Gospodarstwo pomocnicze może otrzymywać z budżetu dotacje przedmiotowe. Nowo utworzonemu gospodarstwu pomocniczemu może być przyznana z budżetu dotacja na pierwsze wyposażenie w środki obrotowe.

Podstawą gospodarki finansowej gospodarstwa pomocniczego jest roczny plan finansowy obejmujący przychody, w tym dotacje z budżetu, koszty i inne obciążenia, rachunek zysków i strat, stan środków obrotowych, stan należności i zobowiązań na początek i na koniec okresu oraz rozliczenia z budżetem.

Gospodarstwo pomocnicze wpisane do budżetu posiada gni tego zysku.

Zasady i sposób prowadzenia gospodarki finansowej gospodarstw pomocniczych określają przepisy w/w ustawy oraz rozporządzenie Ministra Finansów z dnia 29 czerwca 2006 roku w sprawie gospodarki finansowej jednostek budżetowych, zakładów budżetowych i gospodarstw pomocniczych oraz trybu postępowania przy przekształcaniu w inną formę organizacyjno-prawną (Dz. U. Nr 116, poz. 783, z późniejszymi zmianami).

W okresie od 30 czerwca 2008 roku do 30 czerwca 2009 roku w formie gospodarstw pomocniczych funkcjonowały następujące jednostki organizacyjne Miasta Kielce:

126	Zakład Robót Drogowych. Gospodarstwo Pomocnicze przy Miejskim Zarządzie Dróg w Kielcach	Kielce, ul. Solna 4
127	Zespół Szkół Zawodowych Nr 1 - Warsztaty Szkolne	Kielce, ul. Zgoda 31
128	Warsztaty Szkolne Zespołu Szkół Zawodowych Nr 3 im. Stanisława Staszica	Kielce, ul. Jagiellońska 28
129	Warsztaty Szkolne Zespołu Szkół Elektrycznych	Kielce, ul. Niska 6

Majątek Miasta Kielce udostępniony gospodarstwom pomocniczym ujmowany jest w ewidencjach księgowych tych jednostek, z wyjątkiem gruntów nie oddanych w trwałe zarząd, które są wykazywane w ewidencji księgowej Urzędu Miasta Kielce. Dane w zakresie wartości majątku będącego w dyspozycji gospodarstw pomocniczych przedstawia tabela Nr 25.

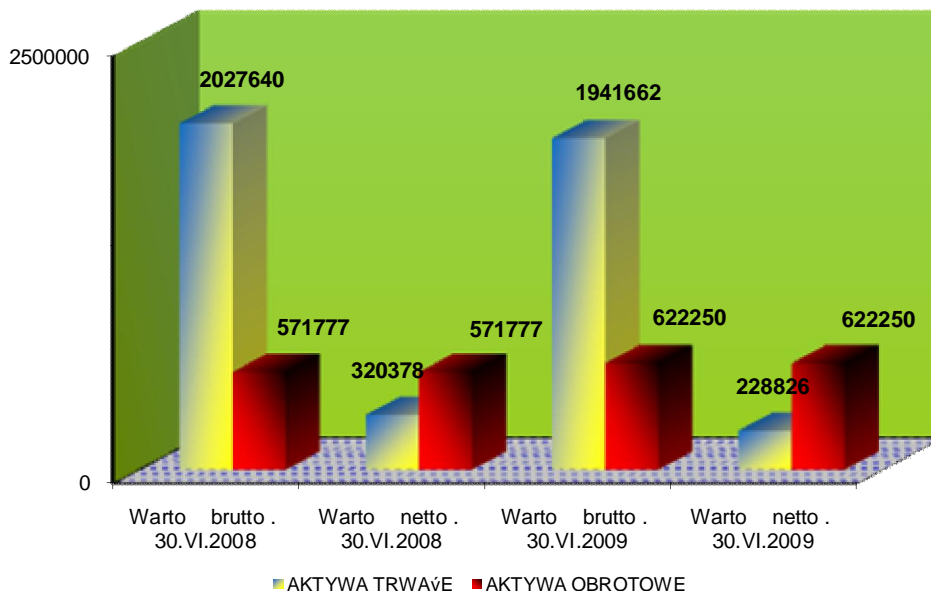
**TABELA Nr 25. Aktywa trwałe i obrotowe w gospodarstwach pomocniczych**  
 wg stanu na dzień 30 czerwca 2008 roku oraz na dzień 30 czerwca 2009 roku (IMK 004)  
 w zł

Aktywa trwałe i obrotowe w gospodarstwach pomocniczych	Stan na dzień 30 czerwca 2008 roku			Stan na dzień 30 czerwca 2009 roku			Zmiana wartości (5-2)	Zmiana wartości w % (8:2)
	Warto brutto	Umożenie	Warto netto	Warto brutto	Umożenie	Warto netto		
1	2	3	4	5	6	7	8	9
Wartości niematerialne i prawne	19409	19409	0	19409	19409	0	0	0
Rzeczowe aktywa trwałe	2008231	1687853	320378	1922253	1693427	228826	-85978	-4
Należności długoterminowe	0	0	0	0	0	0	0	0
Długoterminowe aktywa finansowe	0	0	0	0	0	0	0	0
Wartości majątku zlikwidowanych jednostek	0	0	0	0	0	0	0	0
<b>RAZEM AKTYWA TRWAŁE</b>	<b>2027640</b>	<b>1707262</b>	<b>320378</b>	<b>1941662</b>	<b>1712836</b>	<b>228826</b>	<b>-85978</b>	<b>-4</b>
Zapasy	165244	0	165244	221111	0	221111	55867	34
Należności krótkoterminowe	37961	0	37961	48485	0	48485	10524	28
rodki pieniężne	347127	0	347127	333759	0	333759	-13368	-4
Krótkoterminowe papiery wartościowe	0	0	0	0	0	0	0	0
Rozliczenia międzyokresowe	21445	0	21445	18895	0	18895	-2550	-12
<b>RAZEM AKTYWA OBROTOWE</b>	<b>571777</b>	<b>0</b>	<b>571777</b>	<b>622250</b>	<b>0</b>	<b>622250</b>	<b>50473</b>	<b>9</b>
<b>RAZEM AKTYWA</b>	<b>2599417</b>	<b>1707262</b>	<b>892155</b>	<b>2563912</b>	<b>1712836</b>	<b>851076</b>	<b>-35505</b>	<b>-1</b>

Z zestawienia liczbowych przedstawionych w tabeli 25 wynika, że według stanu na dzień 30 czerwca 2009 roku w gospodarstwach pomocniczych zaewidencjonowano majątek o łącznej wartości brutto **2 563 912 zł** w tym:

- aktywa trwałe - o wartości 1 941 662 zł
- aktywa obrotowe - o wartości 622 250 zł

**WYKRES Nr 23. Struktura wartości aktywów trwałych i obrotowych w gospodarstwach pomocniczych**  
 wg stanu na dzień 30 czerwca 2008 roku i dzień 30 czerwca 2009 roku



Majtek b d cy w dyspozycji gospodarstw pomocniczych stanowi przede wszystkim rodki trwa e, w tym g e wnie urz dzenia techniczne i maszyny, których warto brutto wed g stanu na dzie 30 czerwca 2009 roku wynosi 1 259 909 z e

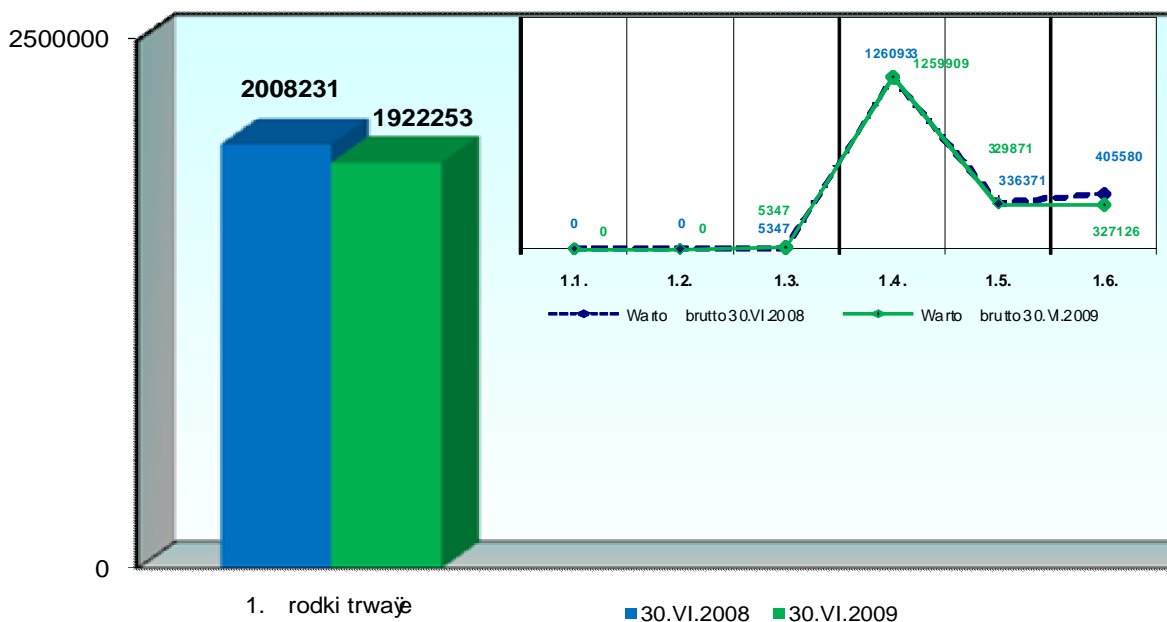
W okresie obj tym Informacj ogólna warto brutto majtku b d tego w dyspozycji gospodarstw pomocniczych zmniejszy a si o 35 505 z e

Najistotniejsze zmiany, jakie nast pi e w okresie obj tym Informacj dotycz rzeczowych aktywów trwa e ch oraz aktywów obrotowych, a w szczególno ci rodków trwa e ch i zapasów. Warto rodków trwa e ch zmniejszy a si o 85 978 z e natomiast w pozycji zapasy nast pi e wzrost o 55 867 z e

Informacje dotycz ce rzeczowych aktywów trwa e ch Miasta Kielce ewidencjonowanych w gospodarstwach pomocniczych w podziale na poszczególne sk adniki majtku prezentuje tabela Nr 26 i wykres Nr 24.

**WYKRES Nr 24. Struktura warto ci rzeczowych aktywów trwa e ch w gospodarstwach pomocniczych**

wg stanu na dzie 30 czerwca 2008 roku oraz na dzie 30 czerwca 2009 roku (IMK 009gp)



**TABELA Nr 26. Warto rzeczowych aktywów trwa e ch w gospodarstwach pomocniczych**

wg stanu na dzie 30 czerwca 2008 roku oraz na dzie 30 czerwca 2009 roku (IMK 009gp)

GOSPODARSTWA POMOCNICZE	Stan na dzie 30 czerwca 2008 roku			Stan na dzie 30 czerwca 2009 roku			Zmiana warto ci (5-2)	Zmiana warto ci W% (8:2)
	Warto brutto	Umorzenie	Warto netto	Warto brutto	Umorzenie	Warto netto		
I	2	3	4	5	6	7	8	9
<b>II. RZECZOWE AKTYWA TRWA E</b>	2008231	1687853	320378	1922253	1693427	228826	-85978	-4
1. rodki trwa e	2008231	1687853	320378	1922253	1693427	228826	-85978	-4
1.1. Grunty	0	0	0	0	0	0	0	0
1.2. Budynki, lokale	0	0	0	0	0	0	0	0
1.3. Obiekty in ynierii i wodnej	5347	5347	0	5347	5347	0	0	0
1.4. Urz dzenia techniczne i maszyny	1260933	1171950	88983	1259909	1197425	62484	-1024	0
1.5. Rodki transportu	336371	109160	227211	329871	166458	163413	-6500	-2
1.6. Inne rodki trwa e	405580	401396	4184	327126	324197	2929	-78454	-19
2. Inwestycje rozpocz te (rodki trwa e w budowie)	0	0	0	0	0	0	0	0
3. Rodki przekazane na poczet inwestycji	0	0	0	0	0	0	0	0



INFORMACJA O STANIE MIENIA KOMUNALNEGO MIASTA KIELCE

(IMK 103)

126 Zakład Robót Drogowych. Gospodarstwo Pomocnicze przy Miejskim Zarządzie Dróg w Kielcach Kielce, ul. Solna 4	Stan na dzień 30 czerwca 2008 roku			Stan na dzień 30 czerwca 2009 roku			Zmiana wartości (5-2)	Zmiana wartości W% (8:2)
	Warto brutto	Umorzenie	Warto netto	Warto brutto	Umorzenie	Warto netto		
1	2	3	4	5	6	7	8	9
<b>II. RZECZOWE AKTYWA TRWAŁE</b>	476952	161658	315294	476828	251971	224857	-124	0
1. środki trwałe	476952	161658	315294	476828	251971	224857	-124	0
1.1 Grunty	0	0	0	0	0	0	0	0
1.2 Budynki, lokale	0	0	0	0	0	0	0	0
1.3 Obiekty inżynierii lądowej i wodnej	0	0	0	0	0	0	0	0
1.4 Urządzenia techniczne i maszyny	112876	28977	83899	111852	53337	58515	-1024	-1
1.5 środki transportu	318988	91777	227211	318988	155575	163413	0	0
1.6 Inne środki trwałe	45088	40904	4184	45988	43059	2929	900	2
2. Inwestycje rozpoczęte (środki trwałe w budowie)	0	0	0	0	0	0	0	0
3. środki przekazane na poczet inwestycji	0	0	0	0	0	0	0	0

127 Zespół Szkół Zawodowych Nr 1 - Warsztaty Szkolne Kielce, ul. Zgoda 31	Stan na dzień 30 czerwca 2008 roku			Stan na dzień 30 czerwca 2009 roku			Zmiana wartości (5-2)	Zmiana wartości W% (8:2)
	Warto brutto	Umorzenie	Warto netto	Warto brutto	Umorzenie	Warto netto		
1	2	3	4	5	6	7	8	9
<b>II. RZECZOWE AKTYWA TRWAŁE</b>	235803	230719	5084	185391	181422	3969	-50412	-21
1. środki trwałe	235803	230719	5084	185391	181422	3969	-50412	-21
1.1 Grunty	0	0	0	0	0	0	0	0
1.2 Budynki, lokale	0	0	0	0	0	0	0	0
1.3 Obiekty inżynierii lądowej i wodnej	0	0	0	0	0	0	0	0
1.4 Urządzenia techniczne i maszyny	79002	73918	5084	79002	75033	3969	0	0
1.5 środki transportu	10883	10883	0	10883	10883	0	0	0
1.6 Inne środki trwałe	145918	145918	0	95506	95506	0	-50412	-35
2. Inwestycje rozpoczęte (środki trwałe w budowie)	0	0	0	0	0	0	0	0
3. środki przekazane na poczet inwestycji	0	0	0	0	0	0	0	0

128 Warsztaty Szkolne Zespołu Szkół Zawodowych Nr 3 im. S. Staszica Kielce, ul. Jagiellońska 28	Stan na dzień 30 czerwca 2008 roku			Stan na dzień 30 czerwca 2009 roku			Zmiana wartości (5-2)	Zmiana wartości W% (8:2)
	Warto brutto	Umorzenie	Warto netto	Warto brutto	Umorzenie	Warto netto		
1	2	3	4	5	6	7	8	9
<b>II. RZECZOWE AKTYWA TRWAŁE</b>	1142865	1142865	0	1146981	1146981	0	4116	0
1. środki trwałe	1142865	1142865	0	1146981	1146981	0	4116	0
1.1 Grunty	0	0	0	0	0	0	0	0
1.2 Budynki, lokale	0	0	0	0	0	0	0	0
1.3 Obiekty inżynierii lądowej i wodnej	5347	5347	0	5347	5347	0	0	0
1.4 Urządzenia techniczne i maszyny	986741	986741	0	986741	986741	0	0	0
1.5 środki transportu	0	0	0	0	0	0	0	0
1.6 Inne środki trwałe	150777	150777	0	154893	154893	0	4116	3
2. Inwestycje rozpoczęte (środki trwałe w budowie)	0	0	0	0	0	0	0	0
3. środki przekazane na poczet inwestycji	0	0	0	0	0	0	0	0

129 Warsztaty Szkolne Zespołu Szkół Elektrycznych Kielce, ul. Niska 6	Stan na dzień 30 czerwca 2008 roku			Stan na dzień 30 czerwca 2009 roku			Zmiana wartości (5-2)	Zmiana wartości W% (8:2)
	Warto brutto	Umorzenie	Warto netto	Warto brutto	Umorzenie	Warto netto		
1	2	3	4	5	6	7	8	9
<b>II. RZECZOWE AKTYWA TRWAŁE</b>	152611	152611	0	113053	113053	0	-39558	-26
1. środki trwałe	152611	152611	0	113053	113053	0	-39558	-26
1.1 Grunty	0	0	0	0	0	0	0	0
1.2 Budynki, lokale	0	0	0	0	0	0	0	0
1.3 Obiekty inżynierii lądowej i wodnej	0	0	0	0	0	0	0	0
1.4 Urządzenia techniczne i maszyny	82314	82314	0	82314	82314	0	0	0
1.5 środki transportu	6500	6500	0	0	0	0	-6500	-100
1.6 Inne środki trwałe	63797	63797	0	30739	30739	0	-33058	-52
2. Inwestycje rozpoczęte (środki trwałe w budowie)	0	0	0	0	0	0	0	0
3. środki przekazane na poczet inwestycji	0	0	0	0	0	0	0	0

## 2.4. Instytucje kultury

Zadania Miasta Kielce w zakresie tworzenia, upowszechniania i ochrony kultury wykonywane są przez jednostki organizacyjne działające w formie samorządowych instytucji kultury, utworzonych na podstawie ustawy z dnia 25 października 1991 roku o organizowaniu i prowadzeniu działalności kulturalnej (Dz. U. z 2001 roku Nr 13, poz. 123, z późniejszymi zmianami).

Prowadzenie działalności kulturalnej jest podstawowym celem statutowym dla tych instytucji kultury.

Formami organizacyjnymi działalności kulturalnej są w szczególności: teatry, opery, operetki, filharmonie, orkiestry, instytucje filmowe, kina, muzea, biblioteki, domy kultury, ogniska artystyczne, galerie sztuki oraz ośrodki badań i dokumentacji w różnych dziedzinach kultury. Organizator działalności kulturalnej zapewnia instytucjom kultury środki niezbędne do rozpoczęcia i prowadzenia działalności kulturalnej oraz do utrzymania obiektu, w którym ta działalność jest prowadzona.

Instytucje kultury uzyskują osobowo prawną i mogą rozpocząć działalność z chwilą wpisu do rejestru prowadzonego przez organizatora.

Zasady gospodarki finansowej instytucji kultury określają przepisy w/w ustawy o organizowaniu i prowadzeniu działalności kulturalnej.

Według stanu na dzień 30 czerwca 2009 roku Miasto Kielce jest organizatorem następujących instytucji kultury:

130	Biuro Wystaw Artystycznych	Kielce, ul. Leśna 7
131	Dom Środowisk Twórczych „Palac Tomasz Zięlińskiego”	Kielce, ul. Zamkowa 5
132	Muzeum Zabawek i Zabawy,	Kielce, Plac Wolności 2
133	Miejska Biblioteka Publiczna	Kielce, ul. Konopnickiej 5
134	Teatr Lalki i Aktora „Kubus”,	Kielce, ul. Duża 9
135	Kielecki Teatr Tańca	Kielce, Plac Moniuszki 2 B
136	Kieleckie Centrum Kultury	Kielce, Plac Moniuszki 2 B
137	Dom Kultury „Zameczek”	Kielce, ul. Słowackiego 23
150	Muzeum Historii Kielc	Kielce, ul. Św. Leonarda 4

Informacje dotyczące majątku samorządowych instytucji kultury zawiera tabela Nr 27.

**TABELA Nr 27. Aktywa trwałe i obrotowe w instytucjach kultury**

wg stanu na dzień 30 czerwca 2008 roku oraz na dzień 30 czerwca 2009 roku (IMK 005) w zł

Aktywa trwałe i obrotowe w instytucjach kultury	Stan na dzień 30 czerwca 2008 roku			Stan na dzień 30 czerwca 2009 roku			Zmiana wartości (5-2)	Zmiana wartości w % (8:2)
	Wartość brutto	Umorzenie	Wartość netto	Wartość brutto	Umorzenie	Wartość netto		
1	2	3	4	5	6	7	8	9
Wartości niematerialne i prawne	165920	152546	13374	221928	193952	27976	56008	34
Rzeczowe aktywa trwałe	18602450	9591890	9010560	20722467	10494709	10227758	2120017	11
Należności długoterminowe	0	0	0	5194	0	5194	5194	0
Długoterminowe aktywa finansowe	0	0	0	0	0	0	0	0
Wartości mienia zlikwidowanych jednostek	0	0	0	0	0	0	0	0
<b>RAZEM AKTYWA TRWAŁE</b>	<b>18768370</b>	<b>9744436</b>	<b>9023934</b>	<b>20949589</b>	<b>10688661</b>	<b>10260928</b>	<b>2181219</b>	<b>12</b>
Zapasy	50035	0	50035	59727	0	59727	9692	19
Należności krótkoterminowe	426060	0	426060	286238	0	286238	-139822	-33
rodki pieniężne	1133335	0	1133335	1934369	0	1934369	801034	71
Krótkoterminowe papiery wartościowe	0	0	0	0	0	0	0	0
Rozliczenia międzyokresowe	57366	0	57366	74734	0	74734	17368	30
<b>RAZEM AKTYWA OBROTOWE</b>	<b>1666796</b>	<b>0</b>	<b>1666796</b>	<b>2355068</b>	<b>0</b>	<b>2355068</b>	<b>688272</b>	<b>41</b>
<b>RAZEM AKTYWA</b>	<b>20435166</b>	<b>9744436</b>	<b>10690730</b>	<b>23304657</b>	<b>10688661</b>	<b>12615996</b>	<b>2869491</b>	<b>14</b>

Z tabeli 27 wynika, że samorządowe instytucje kultury wg stanu na dzień 30 czerwca 2009 roku dysponowały majątkiem o łącznej wartości brutto **23 304 657 zł** w tym:

- aktywa trwałe o wartości 20 949 589 zł
- aktywa obrotowe o wartości 2 355 068 zł

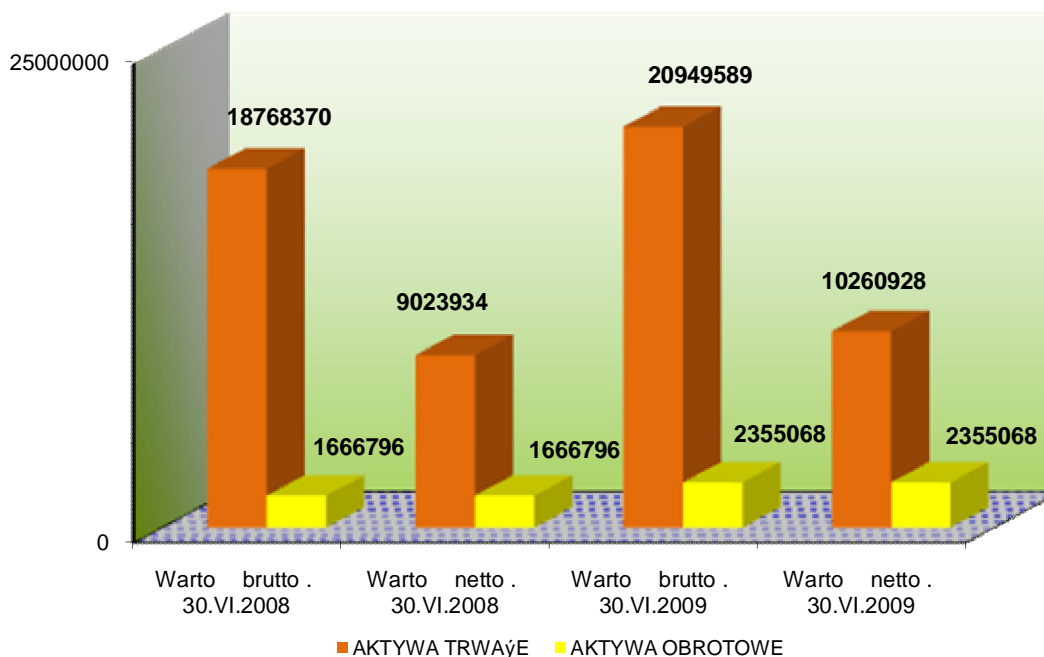
Na rzeczowe aktywa trwałe samorządowych instytucji kultury składają się środki trwałe o wartości 20 548 909 zł środki trwałe w budowie o wartości 110 279 zł oraz środki przekazane na poczet inwestycji w kwocie 63 279 zł

Największą udziałem w wartości środków trwałych stanowi budynek, urządzenia techniczne i maszyny oraz środki trwałe zaliczone do grupy 8 Klasyfikacji środków trwałych i pozostałe środki trwałe.

W okresie objętym *Informacją* nastąpiła zmiana w wartościach majątku samorządowych instytucji kultury. Ogólna wartość brutto majątku tych jednostek organizacyjnych Miasta Kielce wzrosła o 2 869 491 zł. Zmiany wystąpiły przede wszystkim w wartości rzeczowego majątku trwałego. Dotyczy one środków trwałych. Istotny wzrost wartości odnotowano w pozycji „Budynek i lokale” o 885 443 zł oraz w pozycji „Urządzenia techniczne i maszyny” o 695 091 zł

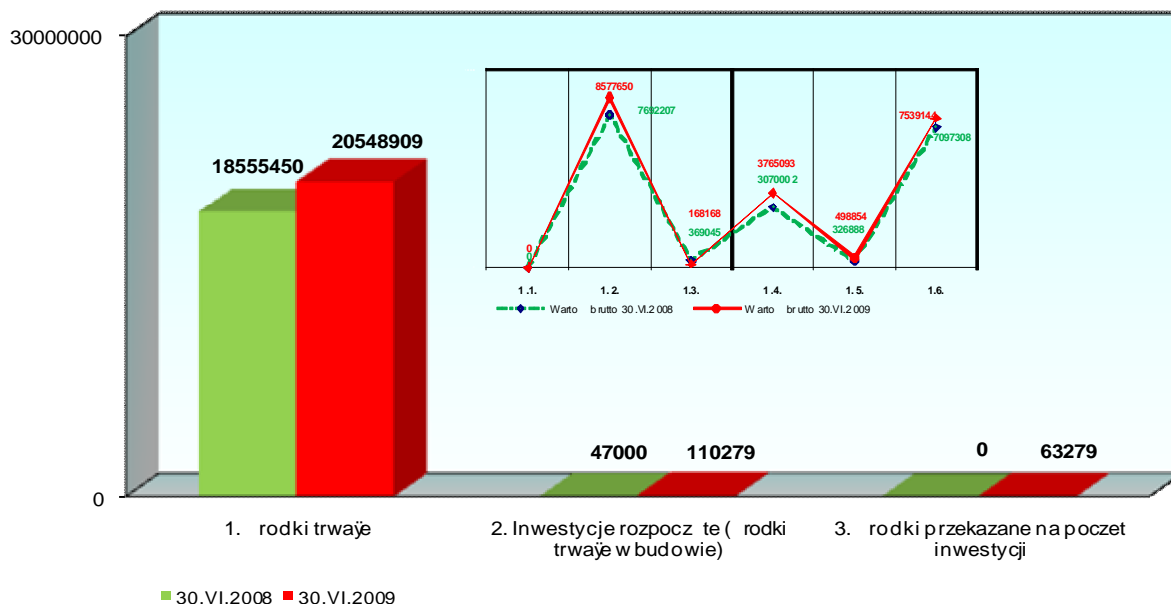
W aktywach obrotowych najistotniejsza zmiana nastąpiła w pozycji „Środki pieniężne”, których stan zwiększył się o 801 034 zł

**WYKRES Nr 25. Struktura wartości aktywów trwałych i obrotowych w instytucjach kultury**  
wg stanu na dzień 30 czerwca 2008 roku i dzień 30 czerwca 2009 roku



Dane dotyczące wartości rzeczowych aktywów trwałych samorządowych instytucji kultury w podziale na poszczególne składniki majątku przedstawia tabela Nr 28 i wykres Nr 26.

**WYKRES Nr 26. Struktura wartości rzeczowych aktywów trwałych w samorządowych instytucjach kultury**  
wg stanu na dzień 30 czerwca 2008 roku oraz na dzień 30 czerwca 2009 roku (IMK 103)



**TABELA Nr 28. Wartości rzeczowych aktywów trwałych w samorządowych instytucjach kultury**  
wg stanu na dzień 30 czerwca 2008 roku oraz na dzień 30 czerwca 2009 roku (IMK 009;ik)

INSTYTUCJE KULTURY	Stan na dzień 30 czerwca 2008 roku			Stan na dzień 30 czerwca 2009 roku			Zmiana wartości (5-2)	Zmiana wartości w % (8:2)
	Warto brutto	Umorzenie	Warto netto	Warto brutto	Umorzenie	Warto netto		
I	2	3	4	5	6	7	8	9
<b>II. RZECZOWE AKTYWA TRWAŁE</b>	18602450	9591890	9010560	20722467	10494709	10227758	2120017	11
1. środki trwałe	18555450	9591890	8963560	20548909	10494709	10054200	1993459	11
1.1 Grunty	0	0	0	0	0	0	0	0
1.2 Budynki, lokale	7692207	1469333	6222874	8577650	2037156	6540494	885443	12
1.3 Obiekty inżynierii lądowej i wodnej	369045	77784	291261	168168	42324	125844	-200877	-54
1.4 Urządzenia techniczne i maszyny	3070002	2388263	681739	3765093	2417178	1347915	695091	23
1.5 środki transportu	326888	284347	42541	498854	304518	194336	171966	53
1.6 Inne środki trwałe	7097308	5372163	1725145	7539144	5693533	1845611	441836	6
2. Inwestycje rozpoczęte (środki trwałe w budowie)	47000	0	47000	110279	0	110279	63279	135
3. środki przekazane na początek inwestycji	0	0	0	63279	0	63279	63279	0

(IMK 103)

130 Biuro Wystaw Artystycznych Kielce, ul. Leśna 7	Stan na dzień 30 czerwca 2008 roku			Stan na dzień 30 czerwca 2009 roku			Zmiana wartości (5-2)	Zmiana wartości w % (8:2)
	Warto brutto	Umorzenie	Warto netto	Warto brutto	Umorzenie	Warto netto		
I	2	3	4	5	6	7	8	9
<b>II. RZECZOWE AKTYWA TRWAŁE</b>	581339	231426	349913	645538	261896	383642	64199	11
1. środki trwałe	581339	231426	349913	645538	261896	383642	64199	11
1.1 Grunty	0	0	0	0	0	0	0	0
1.2 Budynki, lokale	126917	5309	121608	126917	10385	116532	0	0
1.3 Obiekty inżynierii lądowej i wodnej	0	0	0	0	0	0	0	0
1.4 Urządzenia techniczne i maszyny	106595	57766	48829	129347	68701	60646	22752	21
1.5 środki transportu	77187	77187	0	77187	77187	0	0	0
1.6 Inne środki trwałe	270640	91164	179476	312087	105623	206464	41447	15
2. Inwestycje rozpoczęte (środki trwałe w budowie)	0	0	0	0	0	0	0	0
3. środki przekazane na początek inwestycji	0	0	0	0	0	0	0	0

INFORMACJA O STANIE MIENIA KOMUNALNEGO MIASTA KIELCE

131 Dom rodowisk Twórczych sPaćc Tomasza Zieli skięo Kielce, ul. Zamkowa 5	Stan na dzie 30 czerwca 2008 roku			Stan na dzie 30 czerwca 2009 roku			Zmiana warto ci (5-2)	Zmiana warto ci w % (8:2)
	Warto brutto	Umorzenie	Warto netto	Warto brutto	Umorzenie	Warto netto		
1	2	3	4	5	6	7	8	9
<b>II. RZECZOWE AKTYWA TRWA/ E</b>	1630364	402833	1227531	1571859	387463	1184396	-58505	-4
1. rodki trwać	1630364	402833	1227531	1445301	387463	1057838	-185063	-11
1.1 Grunty	0	0	0	0	0	0	0	0
1.2 Budynki, lokale	0	0	0	0	0	0	0	0
1.3 Obiekty in ynierii l dowej i wodnej	258413	48554	209859	27722	4270	23452	-230691	-89
1.4 Urz dzenia techniczne i maszyny	170497	84187	86310	194512	101489	93023	24015	14
1.5 rodki transportu	0	0	0	0	0	0	0	0
1.6 Inne rodki trwać	1201454	270092	931362	1223067	281704	941363	21613	2
2. Inwestycje rozpocz te ( rodki trwać w budowie)	0	0	0	63279	0	63279	63279	0
3. rodki przekazane na poczet inwestycji	0	0	0	63279	0	63279	63279	0

132 Muzeum Zabawek i Zabawy, Kielce, Plac Wolno ci 2	Stan na dzie 30 czerwca 2008 roku			Stan na dzie 30 czerwca 2009 roku			Zmiana warto ci (5-2)	Zmiana warto ci w % (8:2)
	Warto brutto	Umorzenie	Warto netto	Warto brutto	Umorzenie	Warto netto		
1	2	3	4	5	6	7	8	9
<b>II. RZECZOWE AKTYWA TRWA/ E</b>	5574004	1470341	4103663	5609524	2011788	3597736	35520	1
1. rodki trwać	5574004	1470341	4103663	5609524	2011788	3597736	35520	1
1.1 Grunty	0	0	0	0	0	0	0	0
1.2 Budynki, lokale	5235334	1306400	3928934	5235334	1829934	3405400	0	0
1.3 Obiekty in ynierii l dowej i wodnej	9874	259	9615	9874	704	9170	0	0
1.4 Urz dzenia techniczne i maszyny	114803	73112	41691	105506	78081	27425	-9297	-8
1.5 rodki transportu	0	0	0	0	0	0	0	0
1.6 Inne rodki trwać	213993	90570	123423	258810	103069	155741	44817	21
2. Inwestycje rozpocz te ( rodki trwać w budowie)	0	0	0	0	0	0	0	0
3. rodki przekazane na poczet inwestycji	0	0	0	0	0	0	0	0

133 Miejska Biblioteka Publiczna Kielce, ul. Konopnickiej 5	Stan na dzie 30 czerwca 2008 roku			Stan na dzie 30 czerwca 2009 roku			Zmiana warto ci (5-2)	Zmiana warto ci w % (8:2)
	Warto brutto	Umorzenie	Warto netto	Warto brutto	Umorzenie	Warto netto		
1	2	3	4	5	6	7	8	9
<b>II. RZECZOWE AKTYWA TRWA/ E</b>	2399162	2092851	306311	3433449	2298268	1135181	1034287	43
1. rodki trwać	2399162	2092851	306311	3433449	2298268	1135181	1034287	43
1.1 Grunty	0	0	0	0	0	0	0	0
1.2 Budynki, lokale	309824	14337	295487	1050662	27743	1022919	740838	239
1.3 Obiekty in ynierii l dowej i wodnej	0	0	0	29814	4006	25808	29814	0
1.4 Urz dzenia techniczne i maszyny	63031	52207	10824	63031	60137	2894	0	0
1.5 rodki transportu	0	0	0	86140	2580	83560	86140	0
1.6 Inne rodki trwać	2026307	2026307	0	2203802	2203802	0	177495	9
2. Inwestycje rozpocz te ( rodki trwać w budowie)	0	0	0	0	0	0	0	0
3. rodki przekazane na poczet inwestycji	0	0	0	0	0	0	0	0

134 Teatr Lalki i Aktora sKubu ő, Kielce, ul. Du a 9	Stan na dzie 30 czerwca 2008 roku			Stan na dzie 30 czerwca 2009 roku			Zmiana warto ci (5-2)	Zmiana warto ci w % (8:2)
	Warto brutto	Umorzenie	Warto netto	Warto brutto	Umorzenie	Warto netto		
1	2	3	4	5	6	7	8	9
<b>II. RZECZOWE AKTYWA TRWA/ E</b>	418126	308681	109445	464540	334684	129856	46414	11
1. rodki trwać	418126	308681	109445	464540	334684	129856	46414	11
1.1 Grunty	0	0	0	0	0	0	0	0
1.2 Budynki, lokale	0	0	0	0	0	0	0	0
1.3 Obiekty in ynierii l dowej i wodnej	0	0	0	0	0	0	0	0
1.4 Urz dzenia techniczne i maszyny	133141	59847	73294	174300	70040	104260	41159	31
1.5 rodki transportu	78589	78589	0	78589	78589	0	0	0
1.6 Inne rodki trwać	206396	170245	36151	211651	186055	25596	5255	3
2. Inwestycje rozpocz te ( rodki trwać w budowie)	0	0	0	0	0	0	0	0
3. rodki przekazane na poczet inwestycji	0	0	0	0	0	0	0	0

INFORMACJA O STANIE MIENIA KOMUNALNEGO MIASTA KIELCE

135	Kielecki Teatr Ta ca Kielce, Plac Moniuszki 2 B	Stan na dzie 30 czerwca 2008 roku			Stan na dzie 30 czerwca 2009 roku			Zmiana warto ci (5-2)	Zmiana warto ci w % (8:2)
		Warto brutto	Umorzenie	Warto netto	Warto brutto	Umorzenie	Warto netto		
	1	2	3	4	5	6	7	8	9
<b>II. RZECZOWE AKTYWA TRWA/ E</b>		197978	93436	104542	206239	110968	95271	8261	4
1. rodki trwa€		197978	93436	104542	206239	110968	95271	8261	4
1.1 Grunty		0	0	0	0	0	0	0	0
1.2 Budynki, lokale		0	0	0	0	0	0	0	0
1.3 Obiekty in ynierii l dowej i wodnej		0	0	0	0	0	0	0	0
1.4 Urz dzenia techniczne i maszyny		17401	6342	11059	20761	7500	13261	3360	19
1.5 rodki transportu		38172	1909	36263	38172	9544	28628	0	0
1.6 Inne rodki trwa€		142405	85185	57220	147306	93924	53382	4901	3
2. Inwestycje rozpocz te ( rodki trwa€ w budowie)		0	0	0	0	0	0	0	0
3. rodki przekazane na poczet inwestycji		0	0	0	0	0	0	0	0

136	Kieleckie Centrum Kultury Kielce, Plac Moniuszki 2 B	Stan na dzie 30 czerwca 2008 roku			Stan na dzie 30 czerwca 2009 roku			Zmiana warto ci (5-2)	Zmiana warto ci w % (8:2)
		Warto brutto	Umorzenie	Warto netto	Warto brutto	Umorzenie	Warto netto		
	1	2	3	4	5	6	7	8	9
<b>II. RZECZOWE AKTYWA TRWA/ E</b>		5534430	3743907	1790523	6410233	3775475	2634758	875803	16
1. rodki trwa€		5487430	3743907	1743523	6363233	3775475	2587758	875803	16
1.1 Grunty		0	0	0	0	0	0	0	0
1.2 Budynki, lokale		1394480	27882	1366598	1592080	66449	1525631	197600	14
1.3 Obiekty in ynierii l dowej i wodnej		0	0	0	0	0	0	0	0
1.4 Urz dzenia techniczne i maszyny		2262965	1949864	313101	2824244	1904269	919975	561279	25
1.5 rodki transportu		132940	126662	6278	218766	136618	82148	85826	65
1.6 Inne rodki trwa€		1697045	1639499	57546	1728143	1668139	60004	31098	2
2. Inwestycje rozpocz te ( rodki trwa€ w budowie)		47000	0	47000	47000	0	47000	0	0
3. rodki przekazane na poczet inwestycji		0	0	0	0	0	0	0	0

137	Dom Kultury sZameczekö Kielce, ul. Söwackiego 23	Stan na dzie 30 czerwca 2008 roku			Stan na dzie 30 czerwca 2009 roku			Zmiana warto ci (5-2)	Zmiana warto ci w % (8:2)
		Warto brutto	Umorzenie	Warto netto	Warto brutto	Umorzenie	Warto netto		
	1	2	3	4	5	6	7	8	9
<b>II. RZECZOWE AKTYWA TRWA/ E</b>		1143505	463034	680471	1146754	481462	665292	3249	0
1. rodki trwa€		1143505	463034	680471	1146754	481462	665292	3249	0
1.1 Grunty		0	0	0	0	0	0	0	0
1.2 Budynki, lokale		625652	115405	510247	572657	102645	470012	-52995	-8
1.3 Obiekty in ynierii l dowej i wodnej		100758	28971	71787	100758	33344	67414	0	0
1.4 Urz dzenia techniczne i maszyny		175920	100934	74986	227743	119032	108711	51823	29
1.5 rodki transportu		0	0	0	0	0	0	0	0
1.6 Inne rodki trwa€		241175	217724	23451	245596	226441	19155	4421	2
2. Inwestycje rozpocz te ( rodki trwa€ w budowie)		0	0	0	0	0	0	0	0
3. rodki przekazane na poczet inwestycji		0	0	0	0	0	0	0	0

150	Muzeum Historii Kielc Kielce, ul. w. Leonarda 4	Stan na dzie 30 czerwca 2008 roku			Stan na dzie 30 czerwca 2009 roku			Zmiana warto ci (5-2)	Zmiana warto ci w % (8:2)
		Warto brutto	Umorzenie	Warto netto	Warto brutto	Umorzenie	Warto netto		
	1	2	3	4	5	6	7	8	9
<b>II. RZECZOWE AKTYWA TRWA/ E</b>		1123542	785381	338161	1234331	832705	401626	110789	10
1. rodki trwa€		1123542	785381	338161	1234331	832705	401626	110789	10
1.1 Grunty		0	0	0	0	0	0	0	0
1.2 Budynki, lokale		0	0	0	0	0	0	0	0
1.3 Obiekty in ynierii l dowej i wodnej		0	0	0	0	0	0	0	0
1.4 Urz dzenia techniczne i maszyny		25649	4004	21645	25649	7929	17720	0	0
1.5 rodki transportu		0	0	0	0	0	0	0	0
1.6 Inne rodki trwa€		1097893	781377	316516	1208682	824776	383906	110789	10
2. Inwestycje rozpocz te ( rodki trwa€ w budowie)		0	0	0	0	0	0	0	0
3. rodki przekazane na poczet inwestycji		0	0	0	0	0	0	0	0

## 2.5. Jednostki służby zdrowia

Jednostki służby zdrowia, dla których organem założycielskim jest Miasto Kielce funkcjonują w formie samodzielnych publicznych zakładów opieki zdrowotnej.

Miasto Kielce według stanu na dzień 30 czerwca 2008 roku było organem założycielskim następujących samodzielnych publicznych zakładów opieki zdrowotnej:

138	Szpital Miejski Św. Aleksandra w likwidacji	Kielce, ul. Kościuszki 25
139	Zespół Opieki Zdrowotnej w Kielcach w likwidacji	Kielce, ul. Szymanowskiego 6
140	Ośrodek Terapii Uzależnienia i Współuzależnienia	Kielce, ul. Jana Nowaka-Jeziorańskiego 65

Zgodnie z uchwałą Nr LIX/1111/2006 Rady Miejskiej w Kielcach z dnia 9 marca 2006 roku w sprawie likwidacji samodzielnego publicznego zakładu opieki zdrowotnej o nazwie Szpital Miejski w Aleksandra w Kielcach, zmienioną uchwałą Nr XV/265/2007 Rady Miejskiej w Kielcach z dnia 27 września 2007 roku, w roku 2008 zakończono likwidację tej jednostki służby zdrowia.

Natomiast na podstawie uchwały Nr XXIV/519/2008 Rady Miejskiej w Kielcach z dnia 29 maja 2008 roku zakończono postępowanie likwidacyjne samodzielnego publicznego zakładu opieki zdrowotnej o nazwie Szpital Miejski w Kielcach.

Według stanu na dzień 30 czerwca 2009 roku Miasto Kielce jest organem założycielskim samodzielnego publicznego zakładu opieki zdrowotnej o nazwie:

140	Ośrodek Terapii Uzależnienia i Współuzależnienia	Kielce, ul. Jana Nowaka-Jeziorańskiego 65
-----	--	---

Aktywa trwałe i obrotowe w samodzielnych publicznych zakładach opieki zdrowotnej prezentuje tabela Nr 29 i wykres Nr 27, natomiast dane dotyczące wartości rzeczowych aktywów trwałych w podziale na poszczególne składniki majątku przedstawia tabela Nr 30 i wykres Nr 28.

**TABELA Nr 29. Aktywa trwałe i obrotowe w samodzielnych publicznych zakładach opieki zdrowotnej**

wg stanu na dzień 30 czerwca 2008 roku oraz na dzień 30 czerwca 2009 roku

(IMK 006)

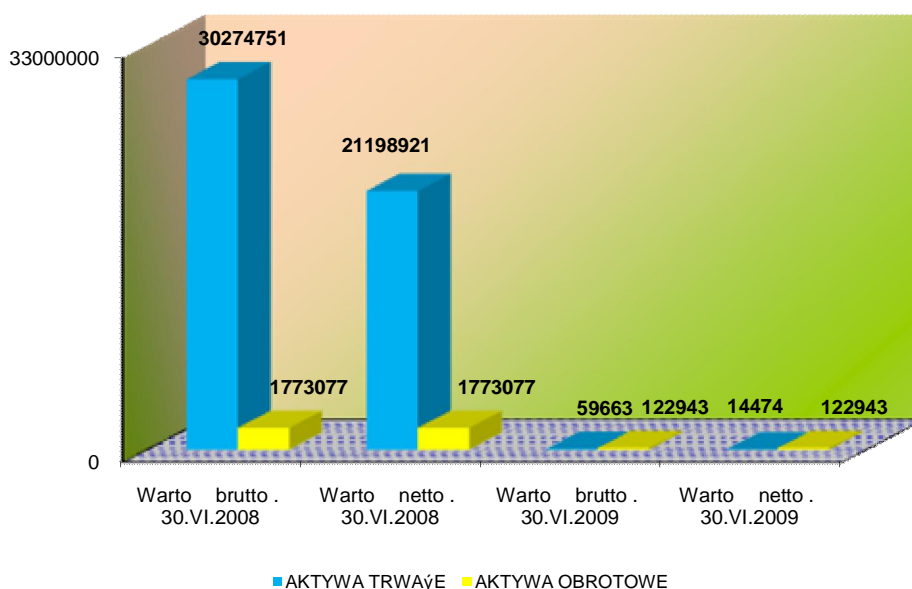
w zł

Aktywa trwałe i obrotowe w jednostkach służby zdrowia	Stan na dzień 30 czerwca 2008 roku			Stan na dzień 30 czerwca 2009 roku			Zmiana wartości (5-2)	Zmiana wartości w % (8:2)
	Wartość brutto	Umorzenie	Wartość netto	Wartość brutto	Umorzenie	Wartość netto		
1	2	3	4	5	6	7	8	9
Wartości niematerialne i prawne	56157	56157	0	2440	2440	0	-53717	-96
Rzeczowe aktywa trwałe	28168502	9019673	19148829	57223	42749	14474	-28111279	-100
Należności długoterminowe	2050092	0	2050092	0	0	0	-2050092	-100
Długoterminowe aktywa finansowe	0	0	0	0	0	0	0	0
Wartości mienia zlikwidowanych jednostek	0	0	0	0	0	0	0	0
<b>RAZEM AKTYWA TRWAŁE</b>	<b>30274751</b>	<b>9075830</b>	<b>21198921</b>	<b>59663</b>	<b>45189</b>	<b>14474</b>	<b>-30215088</b>	<b>-100</b>
Zapasy	2872	0	2872	0	0	0	-2872	-100
Należności krótkoterminowe	309460	0	309460	50513	0	50513	-258947	-84
rodki pieniężne	1424639	0	1424639	73431	0	73431	-1351208	-95
Krótkoterminowe papiery wartościowe	0	0	0	0	0	0	0	#DZIEL/0!
Rozliczenia międzyokresowe	36106	0	36106	-1001	0	-1001	-37107	-103
<b>RAZEM AKTYWA OBROTOWE</b>	<b>1773077</b>	<b>0</b>	<b>1773077</b>	<b>122943</b>	<b>0</b>	<b>122943</b>	<b>-1650134</b>	<b>-93</b>
<b>RAZEM AKTYWA</b>	<b>32047828</b>	<b>9075830</b>	<b>22971998</b>	<b>182606</b>	<b>45189</b>	<b>137417</b>	<b>-31865222</b>	<b>-99</b>

Z tabeli 29 wynika, że jednostka służby zdrowia wg stanu na dzień 30 czerwca 2009 roku dysponowała majątkiem o łącznej wartości brutto **182 606 zł** w tym:

- aktywa trwałe o wartości 59 663 zł
- aktywa obrotowe o wartości 122 943 zł

**WYKRES Nr 27. Struktura wartości aktywów trwałych i obrotowych w samodzielnych publicznych zakładach opieki zdrowotnej wg stanu na dzień 30 czerwca 2008 roku i dzień 30 czerwca 2009 roku.**



Podstawową pozycją w strukturze majątku będącego w dyspozycji jednostek służby zdrowia wg stanu na dzień 30 czerwca 2008 r. zajmowały środki trwałe o wartości 2 816 850,2 zł. Największy udział w wartości środków trwałych stanowiły budynki o wartości 2 243 694,2 zł.

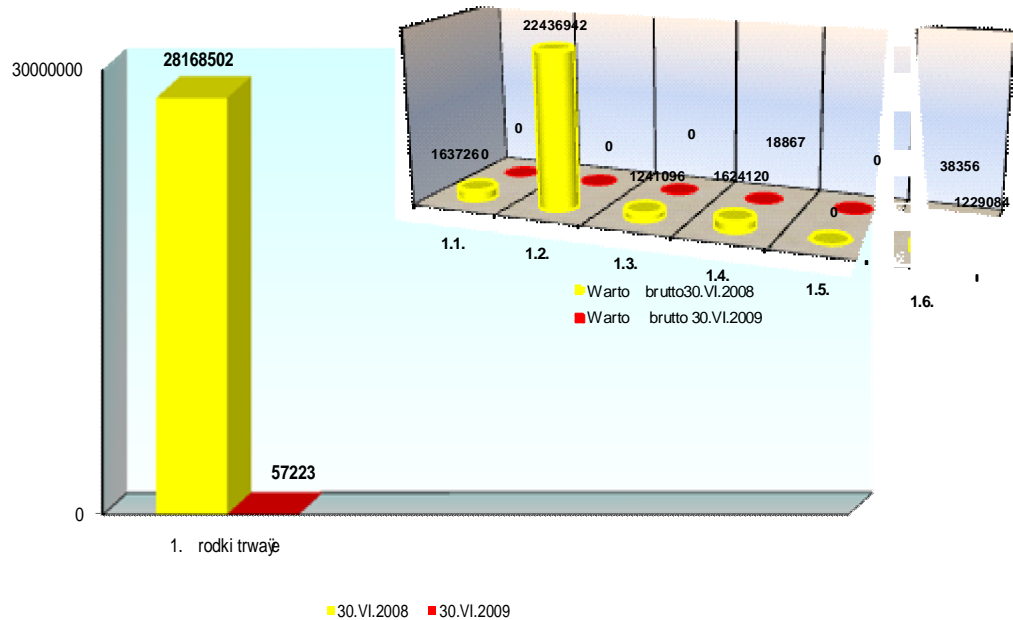
W okresie objętym *Informacją* nastąpiły istotne zmiany w wartościach majątku jednostek służby zdrowia z uwagi na likwidację dwóch samodzielnych publicznych zakładów opieki zdrowotnej. Ogólna wartość brutto majątku tych jednostek organizacyjnych Miasta Kielce zmniejszyła się o kwotę 3 185 222 zł.

Zmiany wystąpiły przede wszystkim w wartości aktywów trwałych o spadek wartości o 3 021 508,8 zł.

Według stanu na dzień 30 czerwca 2009 r. podstawową pozycją w strukturze majątku będącego w dyspozycji samodzielnego publicznego zakładu opieki zdrowotnej o nazwie Ośrodek Terapii Uzależnienia i Współzależnienia zajmują aktywa obrotowe, a największy udział w aktywach obrotowych środki pieniężne w kwocie 73 431 zł i należności krótkoterminowe o wartości 50 513 zł. W okresie objętym *Informacją* nastąpiły zmiany w wartościach majątku tej jednostki, głównie w aktywach obrotowych o wzrost w pozycji środków pieniężnych o kwotę 42 026 zł i w pozycji należności krótkoterminowych o 22 805 zł.



**WYKRES Nr 28. Struktura wartości rzeczowych aktywów trwałych w samodzielnych publicznych zakładach opieki zdrowotnej**  
wg stanu na dzień 30 czerwca 2008 roku oraz na dzień 30 czerwca 2009 roku (IMK 009sz)



**TABELA Nr 30. Wartości rzeczowych aktywów trwałych w samodzielnych publicznych zakładach opieki zdrowotnej**  
wg stanu na dzień 30 czerwca 2008 roku oraz na dzień 30 czerwca 2009 roku (IMK 009sz)  
w z€

PUBLICZNE ZAKŁADY OPIEKI ZDROWOTNEJ	Stan na dzień 30 czerwca 2008 roku			Stan na dzień 30 czerwca 2009 roku			Zmiana wartości (5-2)	Zmiana wartości w % (8:2)
	Wartość brutto	Umorzenie	Wartość netto	Wartość brutto	Umorzenie	Wartość netto		
<b>II. RZECZOWE AKTYWA TRWAŁE</b>	28168502	9019673	19148829	57223	42749	14474	-28111279	-100
1. Rodki trwałe	28168502	9019673	19148829	57223	42749	14474	-28111279	-100
1.1 Grunty	1637260	0	1637260	0	0	0	-1637260	-100
1.2 Budynki, lokale	22436942	6374703	16062239	0	0	0	-22436942	-100
1.3 Obiekty inżynierii lądowej i wodnej	1241096	491784	749312	0	0	0	-1241096	-100
1.4 Urządzenia techniczne i maszyny	1624120	972294	651826	18867	4393	14474	-1605253	-99
1.5 Rodki transportu	0	0	0	0	0	0	0	0
1.6 Inne rodzaje aktywów trwałych	1229084	1180892	48192	38356	38356	0	-1190728	-97
2. Inwestycje rozpoczęte (rodki trwałe w budowie)	0	0	0	0	0	0	0	0
3. Rodki przekazane na poczet inwestycji	0	0	0	0	0	0	0	0

(IMK 103)

138 Szpital Miejski w Aleksandra w likwidacji Kielce, ul. Kościuszki 25	Stan na dzień 30 czerwca 2008 roku			Stan na dzień 30 czerwca 2009 roku			Zmiana wartości (5-2)	Zmiana wartości w % (8:2)
	Wartość brutto	Umorzenie	Wartość netto	Wartość brutto	Umorzenie	Wartość netto		
<b>II. RZECZOWE AKTYWA TRWAŁE</b>	12746700	3845035	8901665	0	0	0	-12746700	-100
1. Rodki trwałe	12746700	3845035	8901665	0	0	0	-12746700	-100
1.1 Grunty	0	0	0	0	0	0	0	0
1.2 Budynki, lokale	9585083	2022102	7562981	0	0	0	-9585083	-100
1.3 Obiekty inżynierii lądowej i wodnej	1241096	491784	749312	0	0	0	-1241096	-100
1.4 Urządzenia techniczne i maszyny	1312540	770636	541904	0	0	0	-1312540	-100
1.5 Rodki transportu	0	0	0	0	0	0	0	0
1.6 Inne rodzaje aktywów trwałych	607981	560513	47468	0	0	0	-607981	-100
2. Inwestycje rozpoczęte (rodki trwałe w budowie)	0	0	0	0	0	0	0	0
3. Rodki przekazane na poczet inwestycji	0	0	0	0	0	0	0	0

INFORMACJA O STANIE MIENIA KOMUNALNEGO MIASTA KIELCE

139 Zespół Opieki Zdrowotnej w Kielcach w likwidacji Kielce, ul. Szymanowskiego 6	Stan na dzień 30 czerwca 2008 roku			Stan na dzień 30 czerwca 2009 roku			Zmiana wartości (5-2)	Zmiana wartości w % (8:2)
	Warto brutto	Umorzenie	Warto netto	Warto brutto	Umorzenie	Warto netto		
1	2	3	4	5	6	7	8	9
<b>II. RZECZOWE AKTYWA TRWAŁE</b>	15374584	5141095	10233489	0	0	0	-15374584	-100
1. środki trwałe	15374584	5141095	10233489	0	0	0	-15374584	-100
1.1 Grunty	1637260	0	1637260	0	0	0	-1637260	-100
1.2 Budynki, lokale	12851859	4352601	8499258	0	0	0	-12851859	-100
1.3 Obiekty inżynierii i wodnej	0	0	0	0	0	0	0	0
1.4 Urządzenia techniczne i maszyny	294369	198122	96247	0	0	0	-294369	-100
1.5 środki transportu	0	0	0	0	0	0	0	0
1.6 Inne środki trwałe	591096	590372	724	0	0	0	-591096	-100
2. Inwestycje rozpoczęte (środki trwałe w budowie)	0	0	0	0	0	0	0	0
3. środki przekazane na poczet inwestycji	0	0	0	0	0	0	0	0

140 Odekt Terapii Uzależnienia i Współzależnienia Kielce, ul. Nowaka Jeziorańskiego 65	Stan na dzień 30 czerwca 2008 roku			Stan na dzień 30 czerwca 2009 roku			Zmiana wartości (5-2)	Zmiana wartości w % (8:2)
	Warto brutto	Umorzenie	Warto netto	Warto brutto	Umorzenie	Warto netto		
1	2	3	4	5	6	7	8	9
<b>II. RZECZOWE AKTYWA TRWAŁE</b>	47218	33543	13675	57223	42749	14474	10005	21
1. środki trwałe	47218	33543	13675	57223	42749	14474	10005	21
1.1 Grunty	0	0	0	0	0	0	0	0
1.2 Budynki, lokale	0	0	0	0	0	0	0	0
1.3 Obiekty inżynierii i wodnej	0	0	0	0	0	0	0	0
1.4 Urządzenia techniczne i maszyny	17211	3536	13675	18867	4393	14474	1656	10
1.5 środki transportu	0	0	0	0	0	0	0	0
1.6 Inne środki trwałe	30007	30007	0	38356	38356	0	8349	28
2. Inwestycje rozpoczęte (środki trwałe w budowie)	0	0	0	0	0	0	0	0
3. środki przekazane na poczet inwestycji	0	0	0	0	0	0	0	0

## 2.6. Jednoosobowe spółki Miasta Kielce i spółki, w których Miasto Kielce posiada akcje i udziały

Miasto Kielce według stanu na dzień 30 czerwca 2009 roku było właścicielem następujących jednoosobowych spółek:

141	Miejskie Przedsiębiorstwo Energetyki Ciepłej Sp. z o.o.	Kielce, ul. Mielczarskiego 139/143
142	Przedsiębiorstwo Usług Komunalnych Sp. z o.o.	Kielce, ul. Młoda 28
144	Kieleckie Towarzystwo Budownictwa Społecznego Sp. z o.o.	Kielce, ul. Mickiewicza 5
145	Przedsiębiorstwo Gospodarki Odpadami Sp. z o.o.	Kielce, ul. Piekoszowska 390
146	Rejonowe Przedsiębiorstwo Zieleni Sp. z o.o.	Kielce, ul. Lecha 11 A
148	Szpital Kielecki Sp. z o.o.	Kielce, ul. Kościuszki 25
151	Port Lotniczy Kielce S.A.	Kielce, ul. Szermentowskiego 5
157	Korona Spółka Akcyjna	Kielce, ul. Ściegiennego 8

### 1) Miejskie Przedsiębiorstwo Energetyki Ciepłej Sp. z o.o.

Przedmiot działalności:

- wytwarzanie i zaopatrywanie w parę wodną, gorące wodę i powietrze do układów klimatyzacyjnych,
- wykonywanie robót ogólnobudowlanych związanych z budową rurociągów przesyłowych i sieci rozdzielczych, linii telekomunikacyjnych i elektroenergetycznych oraz innych obiektów inżynierii lądowej i wodnej,
- wykonywanie instalacji wodno-kanalizacyjnych, ciepłych, gazowych, klimatyzacyjnych i elektrycznych.

### 2) Przedsiębiorstwo Usług Komunalnych Sp. z o.o.

Przedmiot działalności:

- administrowanie i zarządzanie cmentarzami komunalnymi,
- świadczenie kompleksowych usług związanych z pochówkiem zmarłych,
- produkcja akcesoriów pogrzebowych,
- zarządzanie targowiskami miejskimi,
- prowadzenie schroniska dla bezdomnych zwierząt,
- wykonywanie robót ogólnobudowlanych w zakresie obiektów inżynierskich.

### 3) Kieleckie Towarzystwo Budownictwa Społecznego Sp. z o.o.

Przedmiot działalności:

- budowa domów mieszkalnych i ich eksploatacja na zasadach najmu,
- sprawowanie zarządu i administrowanie budynkami mieszkalnymi w oparciu o umowy,
- przeprowadzanie remontów i modernizacji obiektów przeznaczonych na zaspokojenie potrzeb mieszkaniowych,
- budowa budowli i urządzeń infrastruktury technicznej związanych z funkcjonowaniem zasobu mieszkaniowego.

### 4) Przedsiębiorstwo Gospodarki Odpadami Sp. z o.o.

Przedmiot działalności:

- gospodarowanie odpadami oraz zarządzanie składowiskami odpadów, unieszkodliwianie odpadów poprzez składowanie na składowiskach odpadów,
- selektywna zbiórka i sortowanie odpadów opakowaniowych,
- produkcja energii elektrycznej i ciepłej z odnawialnych źródeł energii,
- zagospodarowywanie odcieków.

**5) Rejonowe Przedsiębiorstwo Zieleni Sp. z o.o.**

Przedmiot działalności:

- produkcja i sprzedaż roślin, ziemi i nawozów,
- budowa, renowacja i konserwacja miejskich terenów zielonych,
- usługi w zakresie projektowania i urządzania terenów zieleni, ogrodów i placów zabaw,
- wykonywanie robót drogowych i melioracyjnych (budowa, naprawy),
- oczyszczanie miasta,
- usługi w zakresie zimowego utrzymania dróg, ulic i chodników.

**6) Szpital Kielecki Sp. z o.o.**

Przedmiot działalności:

- działalność z zakresu ochrony zdrowia.

**7) Port Lotniczy Kielce S.A.**

Przedmiot działalności:

- transport lotniczy,
- transport lądowy oraz transport rurociągowy,
- magazynowanie i działalność usługowa wspomagająca transport,
- działalność usługowa wspomagająca transport,
- pozostałe górnictwo i wydobywanie,
- roboty budowlane związane z wznoszeniem budynków, obiektów inżynierii lądowej i wodnej.

**8) Korona Spółka Akcyjna.**

Na podstawie uchwały Nr XXVI/574/2008 Rady Miejskiej z dnia 24 lipca 2008 r. Gmina Kielce objęła akcje spółki Kolporter Korona Spółka Akcyjna, stanowiącej 100% kapitał zakładowy tej spółki. Aktualnie spółka prowadzi działalność pod firmą: „Korona Spółka Akcyjna”.

Przedmiot działalności:

Promocja sportu i prowadzenie działalności na rzecz jego rozwoju oraz promocja Miasta Kielce poprzez:

- organizowanie wiczy fizycznych i zajęć szkoleniowych w zakresie sportu i rekreacji poprzez treningi, kursy i obozy szkoleniowe,
- organizowanie i przeprowadzanie zawodów i imprez sportowych, a także brań udziału w zawodach i imprezach organizowanych przez związki sportowe,
- prowadzenie działalności wychowawczej,
- propagowanie rozwoju kultury fizycznej i sportu,
- zapewnienie oraz zarządzanie obiektami i urządzeniami sportowymi dla prowadzenia działalności w zakresie kultury fizycznej, sportu i rekreacji.

Szczególne informacje dotyczące majątku jednoosobowych spółek Miasta Kielce przedstawiają tabele Nr 31 i 33 i wykresy Nr 29 i 36.

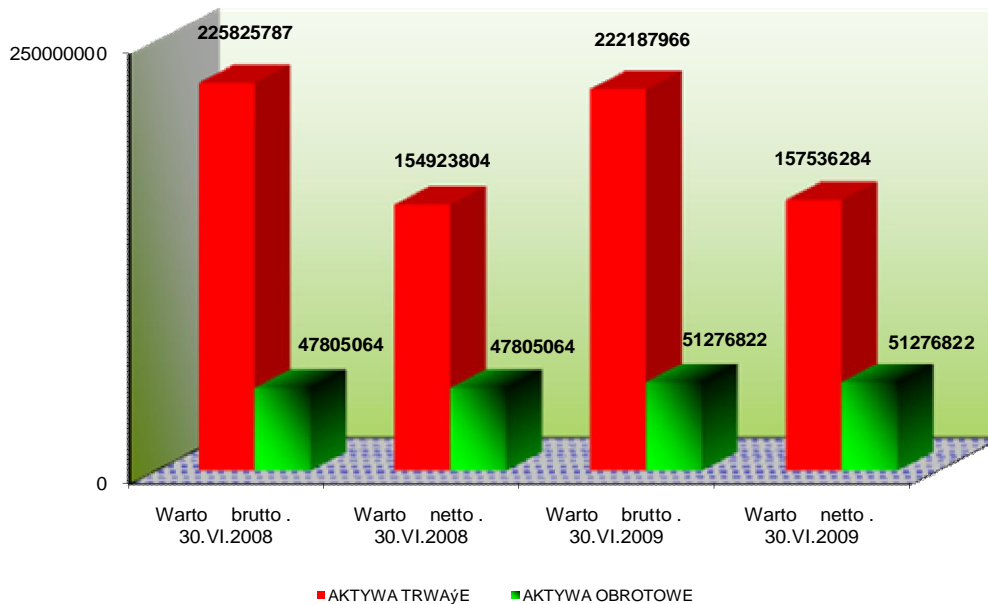
Dane w zakresie wartości i ilości majątku wykazane wg stanu na dzień 30 czerwca 2009 roku nie obejmują majątku będącego na stanie Miejskiego Przedsiębiorstwa Komunikacji Spółki z o.o., którego 55% udziałów zostało zbytych na rzecz spółki „Kieleckie Autobusy Spółka Pracownicza” Sp. z o.o. z siedzibą w Kielcach.

**TABELA Nr 31. Aktywa trwałe i obrotowe w jednoosobowych spółkach Miasta Kielce** wg stanu na dzień 30 czerwca 2008 roku oraz na dzień 30 czerwca 2009 roku (IMK 007)

w zł

Aktywa trwałe i obrotowe w jednoosobowych spółkach Miasta Kielce	Stan na dzień 30 czerwca 2008 roku			Stan na dzień 30 czerwca 2009 roku			Zmiana wartości (5-2)	Zmiana wartości w % (8:2)
	Warto brutto	Umorzenie	Warto netto	Warto brutto	Umorzenie	Warto netto		
1	2	3	4	5	6	7	8	9
Wartości niematerialne i prawne	383037	354208	28829	4866982	3148578	1718404	4483945	1171
Rzeczowe aktywa trwałe	224322444	70547775	153774669	216581315	61503104	155078211	-7741129	-3
Należności długoterminowe	0	0	0	0	0	0	0	0
Długoterminowe aktywa finansowe	160854	0	160854	160854	0	160854	0	0
Długoterminowe rozliczenia międzyokresowe	959452	0	959452	578815	0	578815	-380637	-40
<b>RAZEM AKTYWA TRWAŁE</b>	<b>225825787</b>	<b>70901983</b>	<b>154923804</b>	<b>222187966</b>	<b>64651682</b>	<b>157536284</b>	<b>-3637821</b>	<b>-2</b>
Zapasy	3551659	0	3551659	3284733	0	3284733	-266926	-8
Należności krótkoterminowe	15536525	0	15536525	13752274	0	13752274	-1784251	-11
rodki pieniężne	26247348	0	26247348	33822721	0	33822721	7575373	29
Krótkoterminowe papiery wartościowe	537313	0	537313	0	0	0	-537313	-100
Rozliczenia międzyokresowe	1932219	0	1932219	417094	0	417094	-1515125	-78
<b>RAZEM AKTYWA OBROTOWE</b>	<b>47805064</b>	<b>0</b>	<b>47805064</b>	<b>51276822</b>	<b>0</b>	<b>51276822</b>	<b>3471758</b>	<b>7</b>
<b>RAZEM AKTYWA</b>	<b>273630851</b>	<b>70901983</b>	<b>202728868</b>	<b>273464788</b>	<b>64651682</b>	<b>208813106</b>	<b>-166063</b>	<b>0</b>

**WYKRES Nr 29. Struktura wartości aktywów trwałych i obrotowych w jednoosobowych spółkach Miasta Kielce** wg stanu na dzień 30 czerwca 2008 roku i dzień 30 czerwca 2009 roku



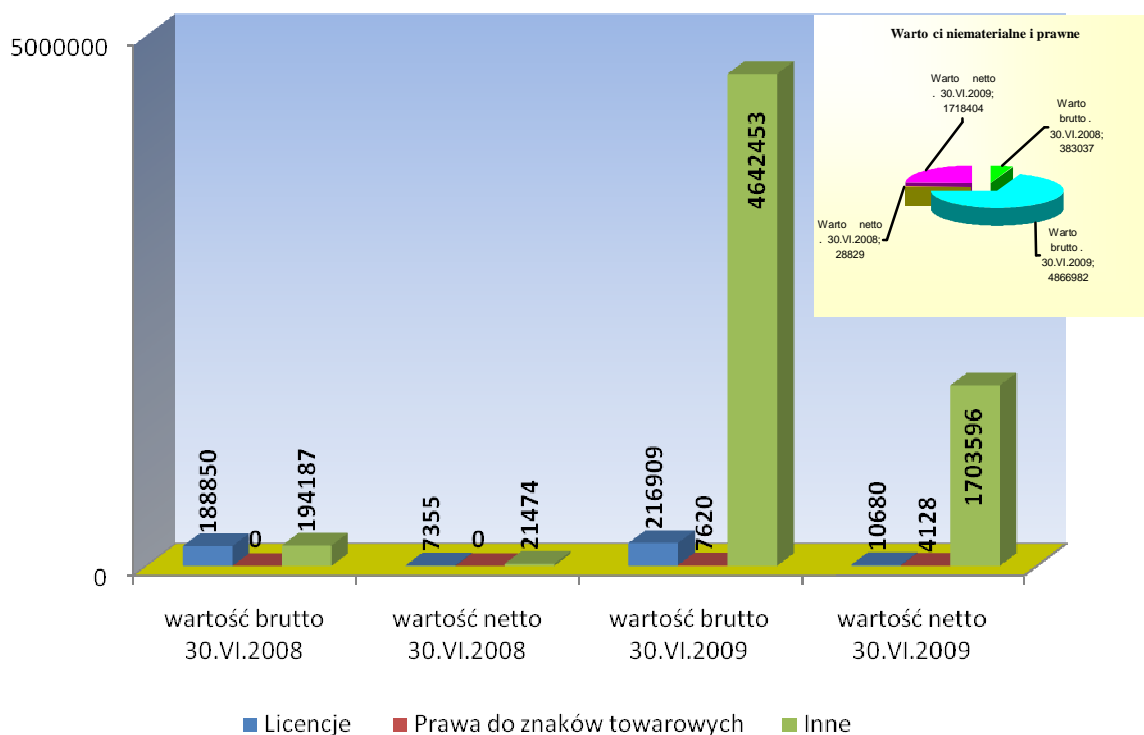
**TABELA Nr 32. Warto ci niematerialne i prawne**  
wg stanu na dzie 30 czerwca 2008 roku oraz na dzie 30 czerwca 2009 roku

(IMK 008S)

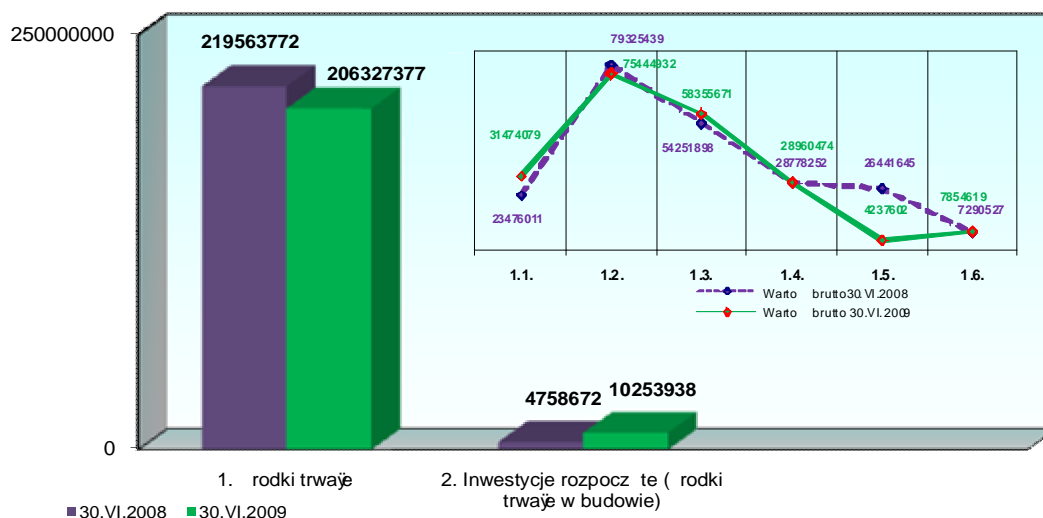
w z€

Jednosobowe spóci Miasta Kielce	Stan na dzie 30 czerwca 2008 roku			Stan na dzie 30 czerwca 2009 roku			Zmiana warto ci (5-2)	Zmiana warto ci w % (8:2)
	Warto brutto	Umorzenie	Warto netto	Warto brutto	Umorzenie	Warto netto		
1	2	3	4	5	6	7	8	9
<b>I. WARTO CI NIEMATERIALNE I PRAWNE, w tym:</b>	383037	354208	28829	4866982	3148578	1718404	4483945	1171
1. Autorskie prawa maj tkowe	0	0	0	0	0	0	0	0
2. Prawa pokrewne	0	0	0	0	0	0	0	0
3. Licencje	188850	181495	7355	216909	206229	10680	28059	15
4. Koncesje	0	0	0	0	0	0	0	0
5. Prawa do wynalazków	0	0	0	0	0	0	0	0
6. Prawa do patentów	0	0	0	0	0	0	0	0
7. Prawa do znaków towarowych	0	0	0	7620	3492	4128	7620	0
8. Prawa do wzorów u ytkowych i zdobniczych	0	0	0	0	0	0	0	0
9. Know ó how	0	0	0	0	0	0	0	0
10. Inne	194187	172713	21474	4642453	2938857	1703596	4448266	2291

**WYKRES Nr 30. Struktura warto ci niematerialnych i prawnych**  
wg stanu na dzie 30 czerwca 2008 roku oraz na dzie 30 czerwca 2009 roku



**WYKRES Nr 31. Struktura wartości brutto rzeczowych aktywów trwałych**  
wg stanu na dzień 30 czerwca 2008 roku oraz na dzień 30 czerwca 2009 roku



**TABELA Nr 33. Wartości rzeczowych aktywów trwałych** wg stanu na dzień 30 czerwca 2008 roku  
oraz na dzień 30 czerwca 2009 roku (IMK 009S)

w zł

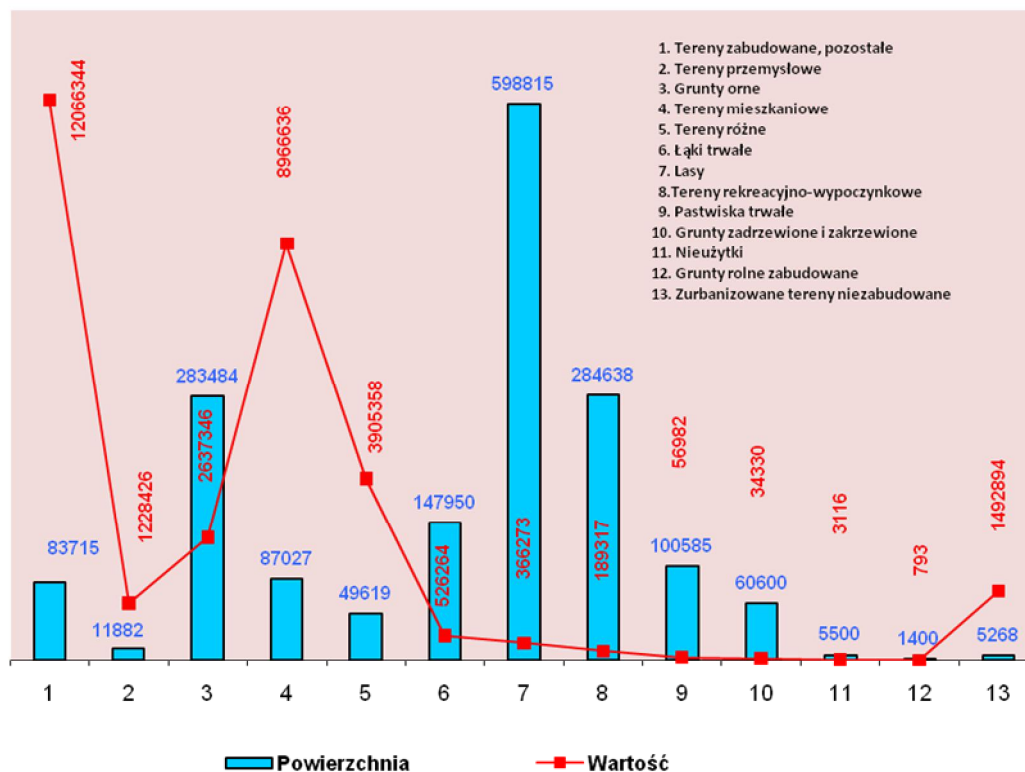
JEDNOOSOBOWE SPÓŁKI MIASTA KIELCE	Stan na dzień 30 czerwca 2008 roku			Stan na dzień 30 czerwca 2009 roku			Zmiana wartości (5-2)	Zmiana wartości w % (8:2)
	Wartość brutto	Umorzenie	Wartość netto	Wartość brutto	Umorzenie	Wartość netto		
1	2	3	4	5	6	7	8	9
<b>II. RZECZOWE AKTYWA TRWAŁE</b>	224322444	70547775	153774669	216581315	61503104	155078211	-7741129	-3
1. środki trwałe	219563772	70547775	149015997	206327377	61503104	144824273	-13236395	-6
1.1. Grunty	23476011	1067501	22408510	31474079	332385	31141694	7998068	34
1.2. Budynki, lokale	79325439	11052102	68273337	75444932	11434591	64010341	-3880507	-5
1.3. Obiekty inżynierii lądowej i wodnej	54251898	20098873	34153025	58355671	21885281	36470390	4103773	8
1.4. Urządzenia techniczne i maszyny	28778252	19131813	9646439	28960474	20298878	8661596	182222	1
1.5. środki transportu	26441645	14987197	11454448	4237602	2715754	1521848	-22204043	-84
1.6. Inne środki trwałe	7290527	4210289	3080238	7854619	4836215	3018404	564092	8
2. Inwestycje rozpoczęte (środki trwałe w budowie)	4758672	0	4758672	10253938	0	10253938	5495266	115
3. środki przekazane na poczet inwestycji	0	0	0	0	0	0	0	0

**TABELA Nr 34. Wartość oraz powierzchnia gruntów z uwzględnieniem prawa użytkownika wieczystego z podziałem na rodzaje wg stanu na dzień 30 czerwca 2008 roku oraz na dzień 30 czerwca 2009 roku**

(IMK 014S)

JEDNOOSOBOWE SPÓŁKI MIASTA KIELCE	Stan na dzień 30 czerwca 2008 roku		Stan na dzień 30 czerwca 2009 roku		Zmiana wartości (4-2)	% zmiana wartości (6:2)
	Wartość [w zł]	Powierzchnia [w m <sup>2</sup> ]	Wartość [w zł]	Powierzchnia [w m <sup>2</sup> ]		
1	2	3	4	5	6	7
1.1. grunty, w tym:	23476011	1706743	31474079	1720483	7998068	34
1. Grunty orne	2637346	283484	2637346	283484	0	0
2. Sady	0	0	0	0	0	0
3. /ki trwałe	526264	147950	526264	147950	0	0
4. Pastwiska trwałe	56982	100585	56982	100585	0	0
5. Grunty rolne zabudowane	793	1400	793	1400	0	0
6. Grunty pod stawami	0	0	0	0	0	0
7. Grunty pod urządzeniami melioracji wodnych szczególnych	0	0	0	0	0	0
8. Lasy	366273	598815	366273	598815	0	0
9. Grunty zadrzewione i zakrzewione	34330	60600	34330	60600	0	0
10. Tereny mieszkaniowe	1891636	43700	8966636	87027	7075000	374
11. Tereny przemysłowe	4083521	56590	1228426	11882	-2855095	-70
12. Tereny zabudowane, pozostałe	12703550	95915	12066344	83715	-637206	-5
13. Zurbanizowane tereny niezabudowane	0	0	1492894	5268	1492894	0
14. Tereny rekreacyjno-wypoczynkowe	189317	284638	189317	284638	0	0
15. Użytki kopalne	0	0	0	0	0	0
16. Tereny komunikacyjne	0	0	0	0	0	0
17. Użytki ekologiczne	0	0	0	0	0	0
18. Tereny różne	982883	27566	3905358	49619	2922475	297
19. Nieużytki	3116	5500	3116	5500	0	0
20. Grunty pokryte wodami powierzchniowymi	0	0	0	0	0	0
21. Grunty znajdujące się pod wodami w wyniku użytkowania urządzeń wodnych	0	0	0	0	0	0

**WYKRES Nr 32. Wartość oraz powierzchnia gruntów z uwzględnieniem prawa użytkownika wieczystego z podziałem na rodzaje wg stanu na dzień 30 czerwca 2009 roku**





**TABELA Nr 35. Wartość oraz powierzchnia gruntów jednoosobowych spółek Miasta Kielce z uwzględnieniem tytułów prawnych**

wg stanu na dzień 30 czerwca 2008 roku oraz na dzień 30 czerwca 2009 roku (IMK 115/116S)

Rodzaj gruntu	Stan na dzień 30 czerwca 2008 roku				Stan na dzień 30 czerwca 2009 roku			
	Wartość		Użytkowanie wieczyste		Wartość		Użytkowanie wieczyste	
	Wartość [w zł]	Powierzchnia [w m <sup>2</sup> ]	Wartość [w zł]	Powierzchnia [w m <sup>2</sup> ]	Wartość [w zł]	Powierzchnia [w m <sup>2</sup> ]	Wartość [w zł]	Powierzchnia [w m <sup>2</sup> ]
1	2	3	4	5	6	7	8	9
1. Grunty orne	283484	2637346	0	0	283484	2637346	0	0
2. Sady	0	0	0	0	0	0	0	0
3. / ki trwałe	147950	526264	0	0	147950	526264	0	0
4. Pastwiska trwałe	100585	56982	0	0	100585	56982	0	0
5. Grunty rolne zabudowane	1400	793	0	0	1400	793	0	0
6. Grunty pod stawami	0	0	0	0	0	0	0	0
7. Grunty pod urządzeniami melioracji wodnych szczególnie	0	0	0	0	0	0	0	0
8. Lasy	598815	366273	0	0	598815	366273	0	0
9. Grunty zadrzewione i zakrzewione	60600	34330	0	0	60600	34330	0	0
10. Tereny mieszkaniowe	43700	1891636	0	0	87027	8966636	0	0
11. Tereny przemysłowe	55898	4083129	692	392	11190	1228034	692	392
12. Tereny zabudowane, pozostałe	83715	12066344	12200	637206	83715	12066344	0	0
13. Zurbanizowane tereny niezabudowane	0	0	0	0	5268	1492894	0	0
14. Tereny rekreacyjno-wypoczynkowe	530	28369	284108	160948	530	28369	284108	160948
15. Użytki kopalne	0	0	0	0	0	0	0	0
16. Tereny komunikacyjne	0	0	0	0	0	0	0	0
17. Użytki ekologiczne	0	0	0	0	0	0	0	0
18. Tereny różne	20269	819191	7297	163692	42322	3741666	7297	163692
19. Nieużytki	5500	3116	0	0	5500	3116	0	0
20. Grunty pokryte wodami powierzchniowymi	0	0	0	0	0	0	0	0
21. Grunty znajdujące się pod wodami w wyniku użytkowania urządzeń wodnych	0	0	0	0	0	0	0	0
RAZEM	1402446	22513773	304297	962238	1428386	31149047	292097	325032

**TABELA Nr 36. Wartość oraz ilość budynków i lokali z podziałem na rodzaje**

wg stanu na dzień 30 czerwca 2008 roku oraz na dzień 30 czerwca 2009 roku

(IMK 015S)

w zł

Jednoosobowe spółki Miasta Kielce	Stan na dzień 30 czerwca 2008 roku				Stan na dzień 30 czerwca 2009 roku				Zmiana wartości (6-2)	% zmiana wartości (10:2)
	Wartość brutto	Umorzenie	Wartość netto	Ilość (szt.)	Wartość brutto	Umorzenie	Wartość netto	Ilość (szt.)		
1	2	3	4	5	6	7	8	9	10	11
<b>1.2. BUDYNKI, LOKALE, w tym:</b>	79325439	11052102	68273337	158	75444932	11434591	64010341	109	-3880507	-5
1. Budynki przemysłowe	8581867	2936567	5645300	43	6873152	2739487	4133665	37	-1708715	-20
2. Budynki transportu i łączności	184043	147102	36941	6	184043	149527	34516	6	0	0
3. Budynki handlowo-usługowe	11516584	428190	11088394	9	10258515	521777	9736738	6	-1258069	-11
4. Zbiorniki, silosy i budynki magazynowe	727737	216109	511628	24	254663	109824	144839	12	-473074	-65
5. Budynki biurowe	3007221	940787	2066434	14	2257201	886363	1370838	9	-750020	-25
6. Budynki szpitali i zakładów opieki medycznej	0	0	0	0	0	0	0	0	0	0
7. Budynki o wiatry, nauki i kultury oraz budynki kultury fizycznej	0	0	0	0	248672	70901	177771	2	248672	0
8. Budynki produkcyjne, usługowe i gospodarcze dla rolnictwa	1182038	732133	449905	21	1182038	761261	420777	0	0	0
9. Inne budynki niemieszkalne	4420386	2332252	2088134	29	4414247	2484958	1929289	27	-6139	0
10. Budynki mieszkalne	49705563	3318962	46386601	12	49772401	3710493	46061908	10	66838	0
11. Lokale niemieszkalne, spółdzielcze prawo do lokalu niemieszkalnego	0	0	0	0	0	0	0	0	0	0
12. Lokale mieszkalne, spółdzielcze własnościowe prawo do lokalu mieszkalnego	0	0	0	0	0	0	0	0	0	0

**TABELA Nr 37. Warto obiektów inżynierii lądowej i wodnej z podziałem na rodzaje**  
wg stanu na dzień 30 czerwca 2008 roku oraz na dzień 30 czerwca 2009 roku

(IMK 016S)  
w z€

Jednoosobowe spółki Miasta Kielce	Stan na dzień 30 czerwca 2008 roku			Stan na dzień 30 czerwca 2009 roku			Zmiana wartości (5-2)	% zmiana wartości (8:2)
	Warto brutto	Umorzenie	Warto netto	Warto brutto	Umorzenie	Warto netto		
1	2	3	4	5	6	7	8	9
<b>1.2. OBIEKTY INŻYNIERII LĄDOWEJ I WODNEJ, w tym:</b>								
	54251898	20098873	34153025	58355671	21885281	36470390	4103773	8
1. Budowle dla górnictwa i kopalnictwa	31063	15869	15194	31063	17111	13952	0	0
2. Elekrownie	1263155	241579	1021576	1263155	298420	964735	0	0
3. Zakłady chemiczne	0	0	0	0	0	0	0	0
4. Zakłady przemysłowe i kiego, gdzie indziej nie sklasyfikowane	0	0	0	0	0	0	0	0
5. Rurociągi i linie telekomunikacyjne oraz linie elektroenergetyczne przesyłowe	31520978	14767574	16753404	32834585	16016410	16818175	1313607	4
6. Rurociągi sieci rozdzielczej oraz lokalne linie rozdzielcze	14395814	2892296	11503518	14452867	3319436	11133431	57053	0
7. Autostrady, drogi ekspresowe, ulice i drogi pozostałe	3818784	987638	2831146	3556402	986752	2569650	-262382	-7
8. Drogi szynowe, drogi kolei napowietrznych, podwieszanych	7044	3663	3381	7044	3945	3099	0	0
9. Drogi lotniskowe	0	0	0	0	0	0	0	0
10. Mosty, wiadukty, estakady, tunele i przejścia nadziemne i podziemne	32596	16556	16040	32596	17859	14737	0	0
11. Budowle wodne, z wyjątkiem melioracji	0	0	0	0	0	0	0	0
12. Melioracje podstawowe	0	0	0	0	0	0	0	0
13. Melioracje szczegółowe	0	0	0	0	0	0	0	0
14. Obiekty sportowe i rekreacyjne	25901	4155	21746	0	0	0	-25901	-100
15. Obiekty inżynierii lądowej i wodnej pozostałe, gdzie indziej nie sklasyfikowane	3156563	1169543	1987020	6177959	1225348	4952611	3021396	96

**WYKRES Nr 33. Warto obiektów inżynierii lądowej i wodnej z podziałem na rodzaje**  
wg stanu na dzień 30 czerwca 2009 roku

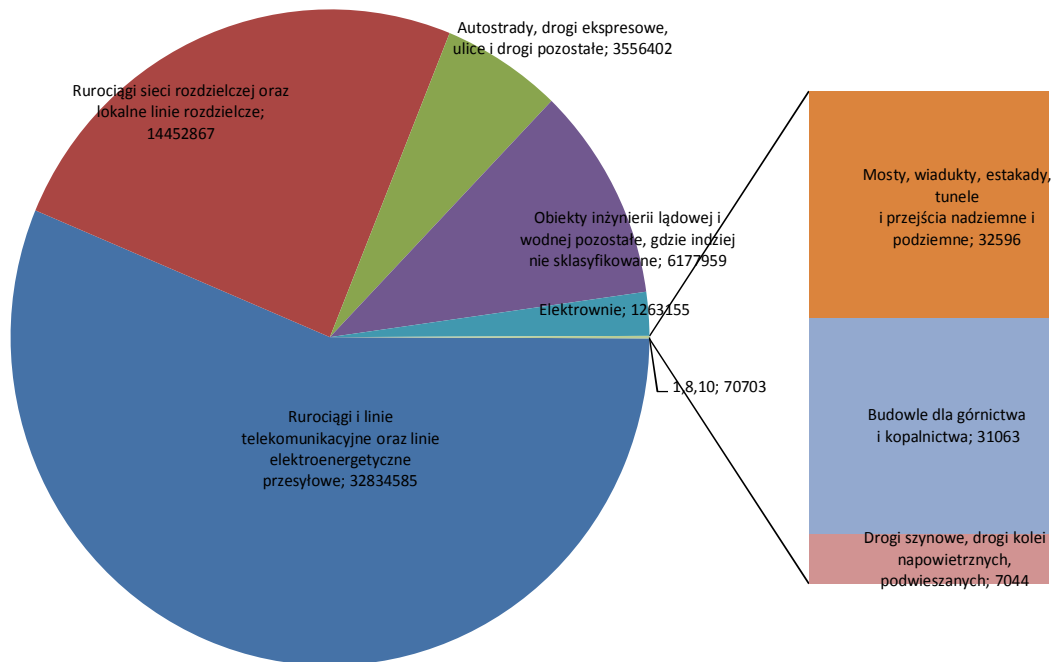


TABELA Nr 38.

Wartość oraz ilość maszyn i urządzeń technicznych z podziałem na podgrupy wg stanu na dzień 30 czerwca 2008 roku oraz na dzień 30 czerwca 2009 roku  
(IMK 017S)

w zł

Jednoosobowe spółki Miasta Kielce	Stan na dzień 30 czerwca 2008 roku				Stan na dzień 30 czerwca 2009 roku				Zmiana wartości (6-2)	% zmiana wartości (10:2)
	Wartość brutto	Umorzenie	Wartość netto	Ilość (szt.)	Wartość brutto	Umorzenie	Wartość netto	Ilość (szt.)		
1	2	3	4	5	6	7	8	9	10	11
<b>1.3. URZĄDZENIA TECHNICZNE I MASZyny, w tym:</b>	28778252	19131813	9646439	1609	28960474	20298878	8661596	1786	182222	1
1. Kotłownice parowe	1762234	804217	958017	35	1762234	893838	868396	35	0	0
2. Maszyny napędowe pierwotnie nie zespolone	0	0	0	0	0	0	0	0	0	0
3. Maszyny elektryczne wirujące nie zespolone	0	0	0	0	0	0	0	0	0	0
4. Turbospołączenia i zespoły (agregaty) elektroenergetyczne wytwarzające i przetwarzające oraz reaktory jądrowe	1093680	332129	761551	7	1097030	407677	689353	7	3350	0
5. Obrabiarki do metali	222435	195144	27291	41	107826	99546	8280	20	-114609	-52
6. Maszyny do obróbki plastycznej metali i tworzyw sztucznych	87775	58150	29625	7	61275	46977	14298	1	-26500	-30
7. Maszyny, urządzenia i aparaty w przemyśle rolnym i spożywczym ogólnego zastosowania	160286	132640	27646	10	160286	126668	33618	10	0	0
8. Maszyny i urządzenia do przetwarzania i sprężania cieczy i gazów	712420	534894	177526	158	711089	453579	257510	151	-1331	0
9. Piece przemysłowe	0	0	0	0	0	0	0	0	0	0
10. Aparaty do wymiany ciepła	13856196	10170474	3685722	320	14270805	11093660	3177145	324	414609	3
11. Maszyny, urządzenia i aparaty do operacji i procesów materiałowych	0	0	0	0	0	0	0	0	0	0
12. Pozostałe maszyny, urządzenia i aparaty ogólnego zastosowania	362967	145937	217030	47	685582	474409	211173	222	322615	89
13. Pozostałe maszyny, urządzenia i aparaty specjalizowane i specjalne ogólnego zastosowania	643517	492267	151250	162	321877	263563	58314	57	-321640	-50
14. Maszyny, urządzenia i aparaty przemysłu chemicznego	0	0	0	0	0	0	0	0	0	0
15. Maszyny, urządzenia i aparaty wiertnicze, górnicze, gazownicze, odlewnicze, torfiarskie oraz geodezyjne i kartograficzne	0	0	0	0	0	0	0	0	0	0
16. Maszyny dla przemysłu surowców mineralnych	0	0	0	0	0	0	0	0	0	0

**c.d. Tabela Nr 38**

17. Maszyny do produkcji wyrobów z metali i tworzyw sztucznych	0	0	0	0	0	0	0	0	0	0
18. Maszyny, urz dzenia i aparaty do obróbki i przerobu drewna, produkcji wyrobów z drewna oraz maszyny, urz dzenia i aparaty papiemiczne i poligraficzne	189495	186594	2901	9	184779	182358	2421	8	-4716	-2
19. Maszyny i urz dzenia do produkcji wyrobów włókienniczych i odzie owych oraz do obróbki skóry i produkcji wyrobów z niej	1064	1064	0	2	1064	1064	0	2	0	0
20. Maszyny, urz dzenia i aparaty przemysów rolnych	0	0	0	0	0	0	0	0	0	0
21. Maszyny, urz dzenia i aparaty przemysów spo ywczych	6935	1537	5398	1	6935	2508	4427	1	0	0
22. Maszyny do robót ziemnych, budowlanych i drogowych	2209562	1494664	714898	56	2378814	1661894	716920	56	169252	8
23. Maszyny, urz dzenia i narz dzia rolnicze i gospodarki le nej	1620280	1130842	489438	12	1618422	1281274	337148	11	-1858	0
24. Zbiorniki naziemne	376198	373022	3176	68	376198	376198	0	68	0	0
25. Urz dzenia i aparatura energii elektrycznej	211364	119620	91744	11	121304	42561	78743	8	-90060	-43
26. Urz dzenia telewizyjne i radiotechniczne, urz dzenia i aparaty dla telefonii	663765	411625	252140	23	312295	208311	103984	96	-351470	-53
27. Urz dzenie elektroenergetyczne przetwórcze i zasilaj ce	45876	33932	11944	25	18306	17314	992	9	-27570	-60
28. D wigi i przeno niki	620413	185055	435358	21	536811	161913	374898	6	-83602	-13
29. Urz dzenia przemysowe	3455471	2033439	1422032	427	3683316	2170320	1512996	489	227845	7
30. Urz dzenia nieprzemysowe	279846	121496	158350	10	280467	126086	154381	15	621	0
31. Pozostałe urz dzenia techniczne	196473	173071	23402	157	263759	207160	56599	190	67286	34

**TABELA Nr 39. Wartość oraz ilość środków transportu z podziałem na rodzaje wg stanu na dzień 30 czerwca 2008 roku oraz na dzień 30 czerwca 2009 roku**

(IMK 018S)

w zł

Jednoosobowe spółki Miasta Kielce	Stan na dzień 30 czerwca 2008 roku				Stan na dzień 30 czerwca 2009 roku				Zmiana wartości (6-2)	% zmiana wartości (10:2)
	Wartość brutto	Umorzenie	Wartość netto	Ilość (szt.)	Wartość brutto	Umorzenie	Wartość netto	Ilość (szt.)		
1	2	3	4	5	6	7	8	9	10	11
<b>1.4. RODKI TRANSPORTU w tym:</b>	26441645	14987197	11454448	256	4237602	2715754	1521848	80	-22204043	-84
1. Kolejowy tabor szynowy naziemny	0	0	0	0	0	0	0	0	0	0
2. Motocykle, przyczepy i wózki motocyklowe	0	0	0	0	0	0	0	0	0	0
3. Samochody osobowe	271528	137276	134252	8	453856	120651	333205	7	182328	67
4. Samochody ciężarowe	2125832	1545309	580523	45	2174976	1635834	539142	42	49144	2
5. Samochody specjalne	1146379	494627	651752	9	1127472	600899	526573	8	-18907	-2
6. Autobusy i autokary	22434448	12474657	9959791	167	0	0	0	0	-22434448	-100
7. Trolejbusy i samochody o napędzie elektrycznym	0	0	0	0	0	0	0	0	0	0
8. Ciągłociągi	303138	205276	97862	8	299138	226094	73044	7	-4000	-1
9. Naczepy	17263	17263	0	4	17263	17263	0	4	0	0
10. Przyczepy	41864	41864	0	8	40484	40484	0	7	-1380	-3
11. Tabor konny	0	0	0	0	0	0	0	0	0	0
12. Wózki jezdniowe z pomostem stałym o napędzie elektrycznym (akumulatorowe)	76730	46462	30268	4	102650	52766	49884	4	25920	34
13. Wózki jezdniowe podnośnikowe z niskopodnoszoną platformą o napędzie elektrycznym (akumulatorowe)	0	0	0	0	0	0	0	0	0	0
14. Wózki jezdniowe podnośnikowe, mechaniczne, wysokiego podnoszenia (widłowe) o napędzie elektrycznym (akumulatorowe)	21763	21763	0	1	21763	21763	0	1	0	0
15. Wózki jezdniowe podnośnikowe, mechaniczne, wysokiego podnoszenia (widłowe) o napędzie spalinowym	0	0	0	0	0	0	0	0	0	0
16. Wózki jezdniowe transportowe ze stałą platformą i urawiem o napędzie elektrycznym (akumulatorowe)	0	0	0	0	0	0	0	0	0	0
17. Inne wózki jezdniowe	2700	2700	0	2	0	0	0	0	-2700	-100
18. Tabor transportu drogowego	0	0	0	0	0	0	0	0	0	0
19. Tabor techniczny i ratowniczy drogowy	0	0	0	0	0	0	0	0	0	0
20. Inny tabor drogowy	0	0	0	0	0	0	0	0	0	0
21. Samoloty	0	0	0	0	0	0	0	0	0	0
22. Śmigłowce	0	0	0	0	0	0	0	0	0	0
23. Szybowce	0	0	0	0	0	0	0	0	0	0
24. Balony	0	0	0	0	0	0	0	0	0	0
25. Inne środki transportu lotniczego	0	0	0	0	0	0	0	0	0	0
26. Środki transportu pozostałe	0	0	0	0	0	0	0	0	0	0

**TABELA Nr 40.**

**Wartość oraz ilość innych środków trwałych z podziałem na rodzaje** wg stanu na dzień 30 czerwca 2008 roku oraz na dzień 30 czerwca 2009 roku (IMK 019S) w zł

Jednoosobowe spółki Miasta Kielce	Stan na dzień 30 czerwca 2008 roku				Stan na dzień 30 czerwca 2009 roku				Zmiana wartości (6-2)	% zmiana wartości (10:2)
	Wartość brutto	Umorzenie	Wartość netto	Ilość (szt.)	Wartość brutto	Umorzenie	Wartość netto	Ilość (szt.)		
1	2	3	4	5	6	7	8	9	10	11
<b>1.5. INNE ŚRODKI TRWAŁE (1 ÷ 11), w tym:</b>	7290527	4210289	3080238	1439	7854619	4836215	3018404	1697	564092	8
1. Narzędzia, przyrządy, sprawdziany itp.	982666	950575	32091	117	674166	665086	9080	58	-308500	-31
2. Wyposażenie, aparaty i sprzęt laboratoryjny	32370	21546	10824	6	32370	26004	6366	6	0	0
3. Wyposażenie, aparaty i sprzęt medyczny	3143858	1309898	1833960	117	4141061	2175334	1965727	158	997203	32
4. Wyposażenie techniczne dla prac biurowych	52397	36508	15889	13	44711	34562	10149	11	-7686	-15
5. Wyposażenie i sprzęt cyrkowy	0	0	0	0	0	0	0	0	0	0
6. Wyposażenie i sprzęt kin, teatrów, placówek kulturalno-oświatowych, itp.	0	0	0	0	0	0	0	0	0	0
7. Kioski, budki, baraki, domki campingowe, itp.	1656987	520459	1136528	100	1531457	605768	925689	81	-125530	-8
8. Narzędzia, przyrządy ruchomości i wyposażenie pozostałe	849030	798084	50946	851	439249	337856	101393	284	-409781	-48
9. Pozostałe środki trwałe	573219	573219	0	235	991605	991605	0	1099	418386	73
10. Zbiory biblioteczne	0	0	0	0	0	0	0	0	0	0

Wyszczególnienie	Stan na dzień 30 czerwca 2008 roku				Stan na dzień 30 czerwca 2009 roku				Zmiana wartości (6-2)	% zmiana wartości (10:2)
	Wartość brutto	Umorzenie	Wartość netto	Ilość (szt.)	Wartość brutto	Umorzenie	Wartość netto	Ilość (szt.)		
1	2	3	4	5	6	7	8	9	10	11
11. Dobra kultury	0	0	0	0	0	0	0	0	0	0

**TABELA Nr 41. Zmiany w wartości rodków trwałych (wg grup rodzajowych)**  
w okresie od dnia 30 czerwca 2008 roku do dnia 30 czerwca 2009 roku

(IMK 021S)

w z€

Jednosobowe Spółki Miasta Kielce	Grunty	Budynki, lokale	Obiekty inżynierii lądowej i wodnej	Urządzenia techniczne i maszyny	rodki transportu	Inne rodki trwałe	rodki trwałe razem
1	2	3	4	5	6	7	8
<b>Wartość brutto rodków trwałych na dzień 30 czerwca 2008 roku</b>	23476011	79325439	54251898	28778252	26441645	7290527	219563772
<b>a) z tytułu:</b>	14346687	395198	5499591	1734830	889050	1645003	24510359
- nabycie	8567894	371573	1961168	1731432	862630	1645003	15139700
- umowa najmu i dzierżawy	0	0	0	0	0	0	0
- leasing	0	0	0	0	0	0	0
- trwałe zarząd	0	0	0	0	0	0	0
- użyczenie	0	0	0	0	0	0	0
- użytkowanie	0	0	3507655	0	0	0	3507655
- zarząd	0	0	0	0	0	0	0
- administrowanie	0	0	0	0	0	0	0
- inne	5778793	23625	30768	3398	26420	0	5863004
<b>b) zmniejszenia (z tytułu):</b>	3136318	288180	21135	191560	417745	280749	4335687
- zbycie	280000	210082	0	0	292328	0	782410
- likwidacja	0	78098	21135	170725	87797	280749	638504
- umowa najmu i dzierżawy	0	0	0	0	0	0	0
- leasing	0	0	0	0	0	0	0
- trwałe zarząd	0	0	0	0	0	0	0
- użyczenie	0	0	0	0	0	0	0
- użytkowanie	0	0	0	0	0	0	0
- zarząd	0	0	0	0	0	0	0
- administrowanie	0	0	0	0	0	0	0
- inne	2856318	0	0	20835	37620	0	2914773
<b>Wartość brutto rodków trwałych na dzień 30 czerwca 2009 roku</b>	31474079	75444932	58355671	28960474	4237602	7854619	206327377

**TABELA Nr 42. Wartość rodków trwałych w budowie**

wg stanu na dzień 30 czerwca 2008 roku oraz na dzień 30 czerwca 2009 roku (IMK 020S)

w z€

Jednosobowe Spółki Miasta Kielce	Wartość wg stanu na dzień		Zmiana wartości (3 - 2)	% zmiana wartości (4 : 2)
	30 czerwca 2008 roku	30 czerwca 2009 roku		
1	2	3	4	5
1. Inwestycje rozpoczęte (rodki trwałe w budowie)	4758672	10253938	5495266	115

**TABELA Nr 43. Wielkość rodków przekazanych na poczet inwestycji**

wg stanu na dzień 30 czerwca 2008 roku oraz na dzień 30 czerwca 2009 roku

(IMK 020S)

w z€

Jednosobowe Spółki Miasta Kielce	Wartość wg stanu na dzień		Zmiana wartości (3 - 2)	% zmiana wartości (4 : 2)
	30 czerwca 2008 roku	30 czerwca 2009 roku		
1	2	3	4	5
2. Rodki przekazane na poczet inwestycji	0	0	0	0

**TABELA Nr 44. Wartość należności długoterminowych**

wg stanu na dzień 30 czerwca 2008 roku oraz na dzień 30 czerwca 2009 roku (IMK 012S)

w z€

Jednosobowe spółki Miasta Kielce	Wartość wg stanu na dzień		Zmiana wartości (3 - 2)	% zmiana wartości (4 : 2)
	30 czerwca 2008 roku	30 czerwca 2009 roku		
1	2	3	4	5
III. Należności długoterminowe	0	0	0	0

**TABELA Nr 45. Wartości dotychczasowych rozliczeń mi dzierżawnych**  
 wg stanu na dzień 30 czerwca 2008 roku oraz na dzień 30 czerwca 2009 roku  
 (IMK 012S)  
 w zł

Jednosobowe spółki Miasta Kielce	Wartość wg stanu na dzień		Zmiana wartości (3 - 2)	% zmiana wartości (4 : 2)
	30 czerwca 2008 roku	30 czerwca 2009 roku		
1	2	3	4	5
VI. Dotychczasowe rozliczenia mi dzierżawne	959452	578815	-380637	-40

**TABELA Nr 46. Wartości środków trwałych i wartości niematerialnych i prawnych przyjętych w leasing**  
 wg stanu na dzień 30 czerwca 2008 roku oraz na dzień 30 czerwca 2009 roku  
 (IMK 026S)  
 w zł

Jednosobowe spółki Miasta Kielce	Zaliczonych do aktywów trwałych			Nie zaliczonych do aktywów trwałych		
	Stan na dzień 30.VI.2008 roku	Stan na dzień 30.VI.2009 roku	Roczne koszty leasingu	Stan na dzień 30.VI.2008 roku	Stan na dzień 30.VI.2009 roku	Roczne koszty leasingu
1	2	3	4	5	6	7
Wartości niematerialne i prawne	0	0	0	0	0	0
Grunty	0	0	0	0	0	0
Budynki, lokale	0	0	0	0	0	0
Obiekty inżynierii lądowej i wodnej	0	0	0	0	0	0
Urządzenia techniczne i maszyny	0	0	0	0	0	0
Środki transportu	900955	0	0	883343	0	0
Inne środki trwałe	0	0	0	0	0	0

**TABELA Nr 47. Inne niż własność prawa majątkowe przysługujące spółce**  
 wg stanu na dzień 30 czerwca 2008 roku oraz na dzień 30 czerwca 2009 roku  
 (IMK 023S)

Jednosobowe spółki Miasta Kielce	Stan na dzień 30 czerwca 2008 roku			Stan na dzień 30 czerwca 2009 roku		
	Liczba	Powierzchnia w m <sup>2</sup>	Wartość w zł	Liczba	Powierzchnia w m <sup>2</sup>	Wartość w zł
1	2	3	4	5	6	7
Użytkowanie	10	7482	48456	10	7482	48456
Świecące	16	28307	0	18	30918	0
Zastaw	0	0	0	0	0	0
Własność spółdzielcze prawo do lokalu mieszkalnego	0	0	0	0	0	0
Spółdzielcze prawo do lokalu niemieszkalnego	0	0	0	0	0	0
Prawo do domu jednorodzinnego w spółdzielni mieszkaniowej	0	0	0	0	0	0
Hipoteka	0	0	0	0	0	0
Wierzytelności (zaległości podatkowe i cywilnoprawne)	0	0	0	0	0	0

**TABELA Nr 48. Zobowiązania zabezpieczone na majątku spółki**  
 wg stanu na dzień 30 czerwca 2008 roku oraz na dzień 30 czerwca 2009 roku  
 (IMK 024S)  
 w zł

Jednosobowe spółki Miasta Kielce	Stan na dzień 30 czerwca 2008 roku				Stan na dzień 30 czerwca 2009 roku			
	Kwota zobowiązań	Kwota zabezpieczenia	w tym na aktywach		Kwota zobowiązań	Kwota zabezpieczenia	w tym na aktywach	
			trwałych	obrotowych			trwałych	obrotowych
1	2	3	4	5	6	7	8	9
Hipoteka	37345455	60402936	59487336	0	44905983	73112936	72197336	0
Zastaw	0	0	0	0	0	0	0	0
Weksel	0	0	0	0	0	0	0	0
Inne	921076	1641557	0	1641557	70000	1642557	0	1642557
RAZEM	38266531	62044493	59487336	1641557	44975983	74755493	72197336	1642557



**TABELA Nr 49. Warto aktywów obrotowych**  
wg stanu na dzień 30 czerwca 2008 roku oraz na dzień 30 czerwca 2009 roku

(IMK 013S)  
w z€

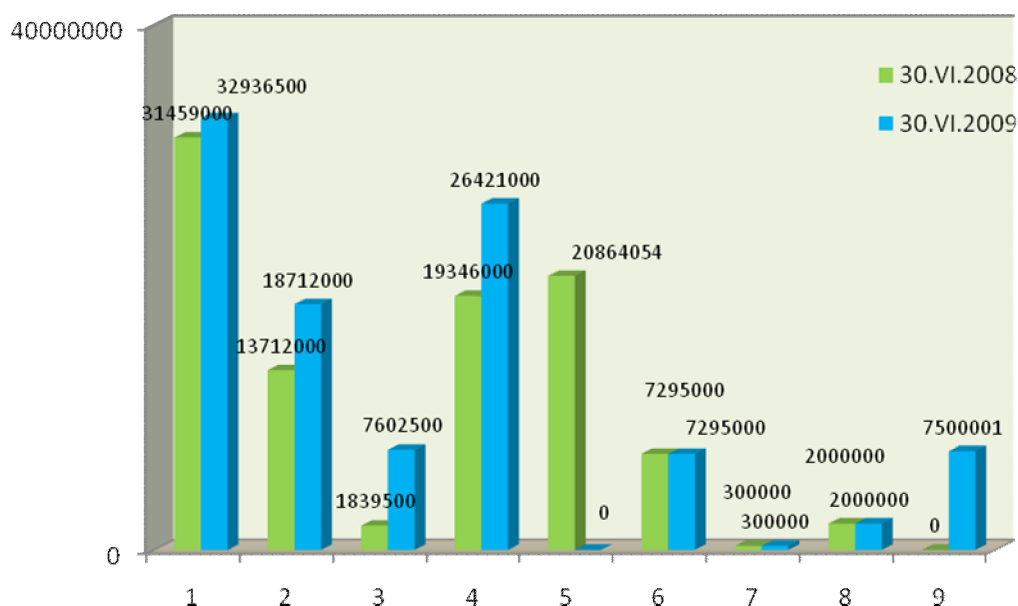
Jednosobowe spółki Miasta Kielce	Warto wg stanu na dzień		Zmiana wartości (3 - 2)	% zmiana wartości (4 : 2)
	30 czerwca 2008 roku	30 czerwca 2009 roku		
1	2	3	4	5
I. Zapasy	3551659	3284733	-266926	-8
II. Należności krótkoterminowe	15536525	13752274	-1784251	-11
III. Rodki pieniężne	26247348	33822721	7575373	29
IV. Krótkoterminowe papiery wartościowe	537313	0	-537313	-100
V. Rozliczenia międzyokresowe	1932219	417094	-1515125	-78
<b>RAZEM AKTYWA OBROTOWE</b>	<b>47805064</b>	<b>51276822</b>	<b>3471758</b>	<b>7</b>

**TABELA Nr 50. Warto udziałów lub akcji w jednoosobowych spółkach Miasta Kielce**  
wg stanu na dzień 30 czerwca 2008 roku oraz na dzień 30 czerwca 2009 roku

(IMK 123) w z€

Nazwa spółki	Warto udziałów lub akcji	
	Stan na dzień 30 czerwca 2008 roku	Stan na dzień 30 czerwca 2009 roku
1	2	3
1. Miejskie Przedsiębiorstwo Energetyki Ciepłej, Spółka z o.o.	31459000	32936500
2. Przedsiębiorstwo Usług Komunalnych, Spółka z o.o.	13712000	18712000
3. Rejonowe Przedsiębiorstwo Zieleni, Spółka z o.o.	1839500	7602500
4. Kieleckie Towarzystwo Budownictwa Społecznego, Spółka z o.o.	19346000	26421000
5. Miejskie Przedsiębiorstwo Komunikacji, Spółka z o.o.	20864054	0
6. Przedsiębiorstwo Gospodarki Odpadami, Spółka z o.o.	7295000	7295000
7. Szpital Kielecki, Spółka z o.o.	300000	300000
8. Port Lotniczy Kielce, S.A.	2000000	2000000
9. Korona Spółka Akcyjna	0	7500001
<b>RAZEM</b>	<b>96815554</b>	<b>102767001</b>

**WYKRES Nr 34. Warto udziałów lub akcji w jednoosobowych spółkach Miasta Kielce**  
wg stanu na dzień 30 czerwca 2008 roku i dzień 30 czerwca 2009 roku



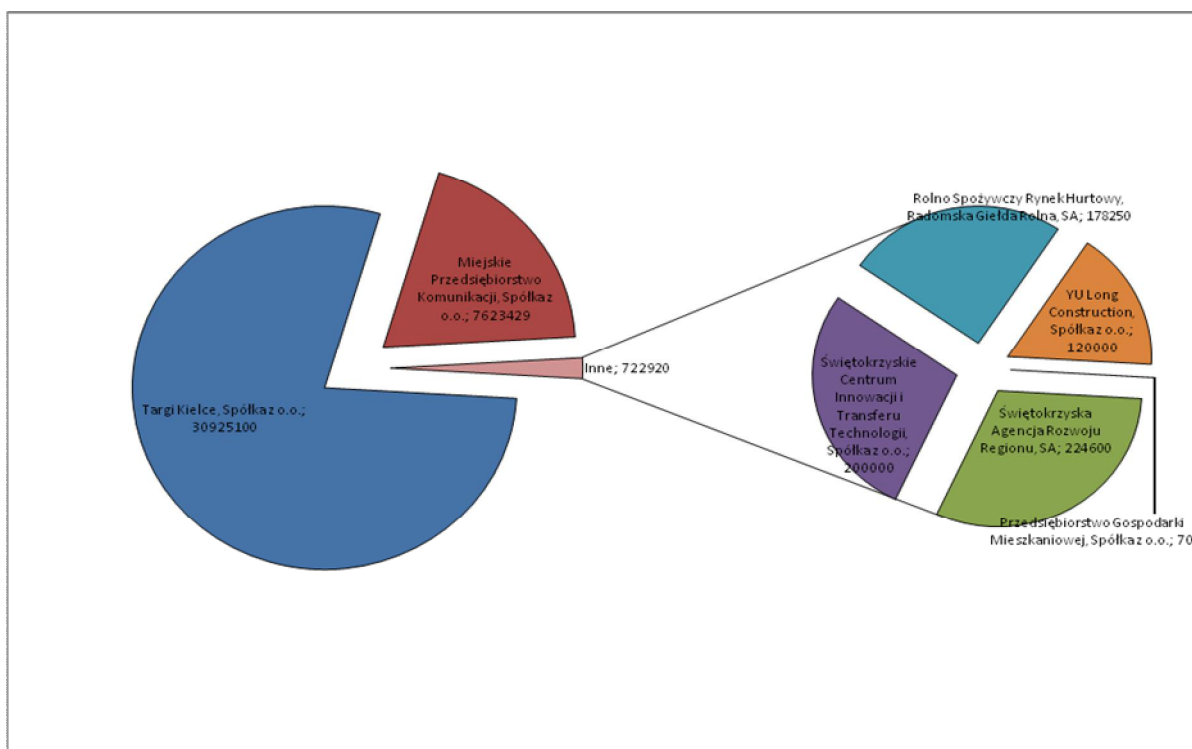
**TABELA Nr 51. Warto udziaów lub akcji posiadanych przez Miasto Kielce w pozostałych spółkach**

wg stanu na dzie 30 czerwca 2008 roku oraz na dzie 30 czerwca 2009 roku (IMK 124)

w z€

Nazwa spółki	Warto udziaów lub akcji			
	Stan na dzie 30 czerwca 2008 roku	% udzia€	Stan na dzie 30 czerwca 2009 roku	% udzia€
1	2	3	4	5
1. Targi Kielce, Spółka z o.o.	30805100	99,63	30925100	99,81
2. Przedsi biorstwo Gospodarki Mieszkaniowej, Spółka z o.o.	70	x	70	x
3. wi tokrzyskie Centrum Innowacji i Transferu Technologii, Spółka z o.o.	200000	17,94	200000	17,94
4. Rolno Spo ywczy Rynek Hurtowy, Radomska Giełda Rolna, SA	178250	1,88	178250	1,88
5. wi tokrzyska Agencja Rozwoju Regionu, SA	224600	39,3	224600	39,31
6. YU Long Construction, Spółka z o.o.	120000	15,0	120000	15,0
7. Miejskie Przedsi biorstwo Komunikacji, Spółka z o.o.	0	0	7623429	45
RAZEM	31528020	x	39271449	0

**WYKRES Nr 35. Warto udziaów lub akcji posiadanych przez Miasto Kielce w pozostałych spółkach** wg stanu na dzie 30 czerwca 2009 roku



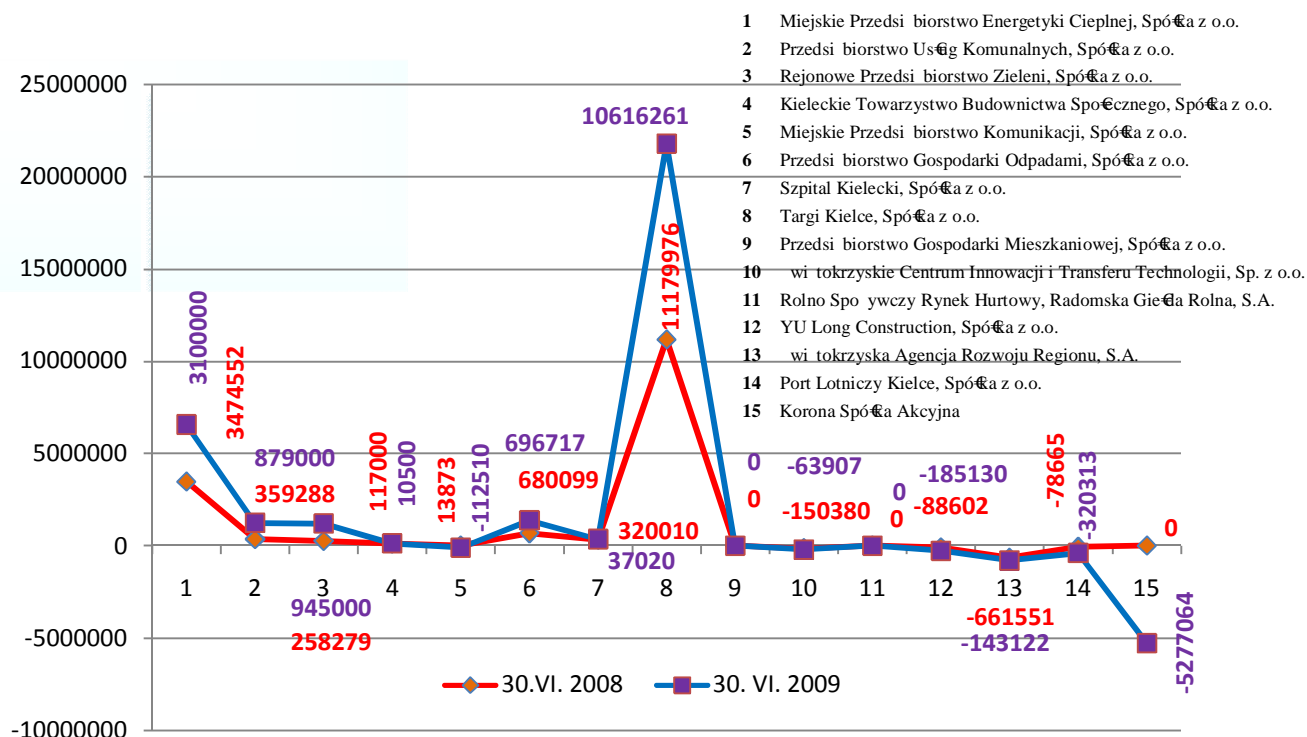
**TABELA Nr 52. Wyniki finansowe jednoosobowych spółek Miasta Kielce oraz spółek, w których Miasto Kielce posiada udziały**  
wg stanu na dzień 30 czerwca 2008 roku oraz na dzień 30 czerwca 2009 roku

(IMK 125)

w z€

Nazwa spółki	Stan na 30 czerwca 2008 roku		Stan na 30 czerwca 2009 roku	
	Wyniki finansowe spółki	Otrzymana dywidenda	Wyniki finansowe spółki	Otrzymana dywidenda
1	2	3	4	5
Miejskie Przedsiębiorstwo Energetyki Ciepłej, Spółka z o.o.	3474552	100000	3100000	0
Przedsiębiorstwo Usług Komunalnych, Spółka z o.o.	359288	0	879000	0
Rejonowe Przedsiębiorstwo Zieleni, Spółka z o.o.	258279	100000	945000	0
Kieleckie Towarzystwo Budownictwa Społecznego, Spółka z o.o.	117000	0	10500	0
Miejskie Przedsiębiorstwo Komunikacji, Spółka z o.o.	13873	0	-112510	0
Przedsiębiorstwo Gospodarki Odpadami, Spółka z o.o.	680099	200000	696717	0
Szpital Kielecki, Spółka z o.o.	320010	0	37020	0
Targi Kielce, Spółka z o.o.	11179976	0	10616261	0
Przedsiębiorstwo Gospodarki Mieszkaniowej, Spółka z o.o.	b.d.	0	b.d.	0
Witokrzyskie Centrum Innowacji i Transferu Technologii, Spółka z o.o.	-150380	0	-63907	0
Rolno Społeczny Rynek Hurtowy, Radomska Giełda Rolna, S.A.	b.d.	0	b.d.	0
YU Long Construction, Spółka z o.o.	-88602	0	-185130	0
Witokrzyska Agencja Rozwoju Regionu, S.A.	-661551	0	-143122	0
Port Lotniczy Kielce, Spółka z o.o.	-78665	0	-320313	0
Korona Spółka Akcyjna	b.d.	0	-5277064	0
<b>RAZEM</b>	<b>15423879</b>	<b>400000</b>	<b>10191452</b>	<b>0</b>

**WYKRES Nr 36. Wyniki finansowe jednoosobowych spółek Miasta Kielce oraz spółek, w których Miasto Kielce posiada udziały**  
wg stanu na dzień 30 czerwca 2008 roku oraz na dzień 30 czerwca 2009 roku



**TABELA Nr 53. Wartości rzeczowych aktywów trwałych w jednoosobowych spółkach Miasta Kielce**

wg stanu na dzień 30 czerwca 2008 roku oraz na dzień 30 czerwca 2009 roku

(IMK 103)

w zł

141 Miejskie Przedsiębiorstwo Energetyki Ciepłej, Spółka z o.o. Kielce, ul. Mielczarskiego 147	Stan na dzień 30 czerwca 2008 roku			Stan na dzień 30 czerwca 2009 roku			Zmiana wartości (5-2)	Zmiana wartości w % (8:2)
	Wartość brutto	Ujemność	Wartość netto	Wartość brutto	Ujemność	Wartość netto		
1	2	3	4	5	6	7	8	9
<b>II. RZECZOWE AKTYWA TRWAŁE</b>	80987638	37133688	43853950	84801411	40345721	44455690	3813773	5
1. środki trwałe	80767444	37133688	43633756	84624346	40345721	44278625	3856902	5
1.1 Grunty	5781326	40821	5740505	6994220	45364	6948856	1212894	21
1.2 Budynki, lokale	11535765	5166467	6369298	11362756	5339703	6023053	-173009	-1
1.3 Obiekty inżynierii i dowoj i wodnej	42681040	16962717	25718323	44621073	18722753	25898320	1940033	5
1.4 Urządzenia techniczne i maszyny	19440653	13967082	5473571	20298634	15145495	5153139	857981	4
1.5 środki transportu	615099	320934	294165	634102	393557	240545	19003	3
1.6 Inne środki trwałe	713561	675667	37894	713561	698849	14712	0	0
2. Inwestycje rozpoczęte (środki trwałe w budowie)	220194	0	220194	177065	0	177065	-43129	-20
3. środki przekazane na poczet inwestycji	0	0	0	0	0	0	0	0

142 Przedsiębiorstwo Usług Komunalnych Sp. z o.o. Kielce, ul. Młoda 28	Stan na dzień 30 czerwca 2008 roku			Stan na dzień 30 czerwca 2009 roku			Zmiana wartości (5-2)	Zmiana wartości w % (8:2)
	Wartość brutto	Ujemność	Wartość netto	Wartość brutto	Ujemność	Wartość netto		
1	2	3	4	5	6	7	8	9
<b>II. RZECZOWE AKTYWA TRWAŁE</b>	27119319	3920495	23198824	35593796	4681339	30912457	8474477	31
1. środki trwałe	26685461	3920495	22764966	26687592	4681339	22006253	2131	0
1.1 Grunty	7956744	177501	7779243	7956744	202534	7754210	0	0
1.2 Budynki, lokale	13223869	1938875	11284994	13223869	2280426	10943443	0	0
1.3 Obiekty inżynierii i dowoj i wodnej	1843722	526905	1316817	1874490	609642	1264848	30768	2
1.4 Urządzenia techniczne i maszyny	1293555	347385	946170	1276118	441718	834400	-17437	-1
1.5 środki transportu	912656	547683	364973	901456	622741	278715	-11200	-1
1.6 Inne środki trwałe	1454915	382146	1072769	1454915	524278	930637	0	0
2. Inwestycje rozpoczęte (środki trwałe w budowie)	433858	0	433858	8906204	0	8906204	8472346	1953
3. środki przekazane na poczet inwestycji	0	0	0	0	0	0	0	0

143 Miejskie Przedsiębiorstwo Komunikacji, Sp. z o.o. w Kielcach Kielce, ul. Jagiellońska 92	Stan na dzień 30 czerwca 2008 roku			Stan na dzień 30 czerwca 2009 roku			Zmiana wartości (5-2)	Zmiana wartości w % (8:2)
	Wartość brutto	Ujemność	Wartość netto	Wartość brutto	Ujemność	Wartość netto		
1	2	3	4	5	6	7	8	9
<b>II. RZECZOWE AKTYWA TRWAŁE</b>	33457018	15407712	18049306	0	0	0	-33457018	-100
1. środki trwałe	33411067	15407712	18003355	0	0	0	-33411067	-100
1.1 Grunty	3212301	47791	3164510	0	0	0	-3212301	-100
1.2 Budynki, lokale	3987525	622784	3364741	0	0	0	-3987525	-100
1.3 Obiekty inżynierii i dowoj i wodnej	1374683	371797	1002886	0	0	0	-1374683	-100
1.4 Urządzenia techniczne i maszyny	1361048	993821	367227	0	0	0	-1361048	-100
1.5 środki transportu	22675348	12624355	10050993	0	0	0	-22675348	-100
1.6 Inne środki trwałe	800162	747164	52998	0	0	0	-800162	-100
2. Inwestycje rozpoczęte (środki trwałe w budowie)	45951	0	45951	0	0	0	-45951	-100
3. środki przekazane na poczet inwestycji	0	0	0	0	0	0	0	0

144 Kieleckie Towarzystwo Budownictwa Społecznego Sp. z o.o. Kielce, ul. Mickiewicza 5	Stan na dzień 30 czerwca 2008 roku			Stan na dzień 30 czerwca 2009 roku			Zmiana wartości (5-2)	Zmiana wartości w % (8:2)
	Wartość brutto	Ujemność	Wartość netto	Wartość brutto	Ujemność	Wartość netto		
1	2	3	4	5	6	7	8	9
<b>II. RZECZOWE AKTYWA TRWAŁE</b>	54113601	2860401	51253200	61285641	3301963	57983678	7172040	13
1. środki trwałe	54113601	2860401	51253200	61200603	3301963	57898640	7087002	13
1.1 Grunty	1891636	0	1891636	8966636	0	8966636	7075000	374
1.2 Budynki, lokale	48056581	2108457	45948124	48080206	2438089	45642117	23625	0
1.3 Obiekty inżynierii i dowoj i wodnej	3176031	362294	2813737	3176031	421845	2754186	0	0
1.4 Urządzenia techniczne i maszyny	978241	381355	596886	966086	431732	534354	-12155	-1
1.5 środki transportu	0	0	0	0	0	0	0	0
1.6 Inne środki trwałe	11112	8295	2817	11644	10297	1347	532	5
2. Inwestycje rozpoczęte (środki trwałe w budowie)	0	0	0	85038	0	85038	85038	0
3. środki przekazane na poczet inwestycji	0	0	0	0	0	0	0	0

INFORMACJA O STANIE MIENIA KOMUNALNEGO MIASTA KIELCE

145 Przedsiębiorstwo Gospodarki Odpadami, Sp. z o.o. Kielce, ul. Piekoszowska 390	Stan na dzień 30 czerwca 2008 roku			Stan na dzień 30 czerwca 2009 roku			Zmiana wartości (5-2)	Zmiana wartości w % (8:2)
	Warto brutto	Umorzenie	Warto netto	Warto brutto	Umorzenie	Warto netto		
1	2	3	4	5	6	7	8	9
<b>II. RZECZOWE AKTYWA TRWA/ E</b>	15303065	4784581	10518484	15973301	5475527	10497774	670236	4
1. środki trwałe	11261199	4784581	6476618	14988499	5475527	9512972	3727300	33
1.1 Grunty	837301	73467	763834	837301	84487	752814	0	0
1.2 Budynki, lokale	572402	257386	315016	580132	299172	280960	7730	1
1.3 Obiekty inżynierii lądowej i wodnej	4741312	1458282	3283030	8248967	1712629	6536338	3507655	74
1.4 Urządzenia techniczne i maszyny	3577053	1818527	1758526	3631657	2152814	1478843	54604	2
1.5 środki transportu	742369	408218	334151	910612	462668	447944	168243	23
1.6 Inne środki trwałe	790762	768701	22061	779830	763757	16073	-10932	-1
2. Inwestycje rozpoczęte (środki trwałe w budowie)	4041866	0	4041866	984802	0	984802	-3057064	-76
3. środki przekazane na poczet inwestycji	0	0	0	0	0	0	0	0

146 Rejonowe Przedsiębiorstwo Zieleni, Sp. z o.o. Kielce, ul. Lecha 11 A	Stan na dzień 30 czerwca 2008 roku			Stan na dzień 30 czerwca 2009 roku			Zmiana wartości (5-2)	Zmiana wartości w % (8:2)
	Warto brutto	Umorzenie	Warto netto	Warto brutto	Umorzenie	Warto netto		
1	2	3	4	5	6	7	8	9
<b>II. RZECZOWE AKTYWA TRWA/ E</b>	9658324	4748343	4909981	12894159	4307682	8586477	3235835	34
1. środki trwałe	9641521	4748343	4893178	12884159	4307682	8576477	3242638	34
1.1 Grunty	3796703	727921	3068782	6719178	0	6719178	2922475	77
1.2 Budynki, lokale	1949297	958133	991164	1949297	1006300	942997	0	0
1.3 Obiekty inżynierii lądowej i wodnej	435110	416878	18232	435110	418412	16698	0	0
1.4 Urządzenia techniczne i maszyny	1855198	1471978	383220	2026433	1550272	476161	171235	9
1.5 środki transportu	1496173	1086007	410166	1645101	1223658	421443	148928	10
1.6 Inne środki trwałe	109040	87426	21614	109040	109040	0	0	0
2. Inwestycje rozpoczęte (środki trwałe w budowie)	16803	0	16803	10000	0	10000	-6803	-40
3. środki przekazane na poczet inwestycji	0	0	0	0	0	0	0	0

148 Szpital Kielecki, Sp. z o.o. Kielce, ul. Kościuszki 25	Stan na dzień 30 czerwca 2008 roku			Stan na dzień 30 czerwca 2009 roku			Zmiana wartości (5-2)	Zmiana wartości w % (8:2)
	Warto brutto	Umorzenie	Warto netto	Warto brutto	Umorzenie	Warto netto		
1	2	3	4	5	6	7	8	9
<b>II. RZECZOWE AKTYWA TRWA/ E</b>	3641988	1679360	1962628	4850444	2628497	2221947	1208456	33
1. środki trwałe	3641988	1679360	1962628	4801644	2628497	2173147	1159656	32
1.1 Grunty	0	0	0	0	0	0	0	0
1.2 Budynki, lokale	0	0	0	0	0	0	0	0
1.3 Obiekty inżynierii lądowej i wodnej	0	0	0	0	0	0	0	0
1.4 Urządzenia techniczne i maszyny	256156	139219	116937	322925	187985	134940	66769	26
1.5 środki transportu	0	0	0	85351	3983	81368	85351	0
1.6 Inne środki trwałe	3385832	1540141	1845691	4393368	2436529	1956839	1007536	30
2. Inwestycje rozpoczęte (środki trwałe w budowie)	0	0	0	48800	0	48800	48800	0
3. środki przekazane na poczet inwestycji	0	0	0	0	0	0	0	0

151 Port Lotniczy Kielce S.A. Kielce, ul. Szerementowskiego 5	Stan na dzień 30 czerwca 2008 roku			Stan na dzień 30 czerwca 2009 roku			Zmiana wartości (5-2)	Zmiana wartości w % (8:2)
	Warto brutto	Umorzenie	Warto netto	Warto brutto	Umorzenie	Warto netto		
1	2	3	4	5	6	7	8	9
<b>II. RZECZOWE AKTYWA TRWA/ E</b>	41491	13195	28296	112093	29040	83053	70602	170
1. środki trwałe	41491	13195	28296	112093	29040	83053	70602	170
1.1 Grunty	0	0	0	0	0	0	0	0
1.2 Budynki, lokale	0	0	0	0	0	0	0	0
1.3 Obiekty inżynierii lądowej i wodnej	0	0	0	0	0	0	0	0
1.4 Urządzenia techniczne i maszyny	16348	12446	3902	20728	13756	6972	4380	27
1.5 środki transportu	0	0	0	60980	9147	51833	60980	0
1.6 Inne środki trwałe	25143	749	24394	30385	6137	24248	5242	21
2. Inwestycje rozpoczęte (środki trwałe w budowie)	0	0	0	0	0	0	0	0
3. środki przekazane na poczet inwestycji	0	0	0	0	0	0	0	0

INFORMACJA O STANIE MIENIA KOMUNALNEGO MIASTA KIELCE

157	Korona Spółka Akcyjna Kielce, ul. Cieszyńskiego 8	Stan na dzień 30 czerwca 2008 roku			Stan na dzień 30 czerwca 2009 roku			Zmiana wartości (5-2)	Zmiana wartości w % (8:2)
		Warto brutto	Umorzenie	Warto netto	Warto brutto	Umorzenie	Warto netto		
	1	2	3	4	5	6	7	8	9
<b>II. RZECZOWE AKTYWA TRWAŁE</b>		0	0	0	1070470	733335	337135	1070470	0
1.	rodki trwałe	0	0	0	1028441	733335	295106	1028441	0
1.1	Grunty	0	0	0	0	0	0	0	0
1.2	Budynki, lokale	0	0	0	248672	70901	177771	248672	0
1.3	Obiekty inżynierii lądowej i wodnej	0	0	0	0	0	0	0	0
1.4	Urządzenia techniczne i maszyny	0	0	0	417893	375106	42787	417893	0
1.5	rodki transportu	0	0	0	0	0	0	0	0
1.6	Inne rodki trwałe	0	0	0	361876	287328	74548	361876	0
2.	Inwestycje rozpoczęte (rodki trwałe w budowie)	0	0	0	42029	0	42029	42029	0
3.	rodki przekazane na poczet inwestycji	0	0	0	0	0	0	0	0

## ROZDZIAŁ III

### DOCHODY Z MIENIA

Informacje zamieszczone w niniejszym rozdziale obejmują dane w zakresie gospodarowania nieruchomościami z zasobów Miasta Kielce oraz dochodów z majątku Miasta Kielce realizowanych przez Urząd Miasta Kielce.

**TABELA Nr 54. Zasób nieruchomości Miasta Kielce z podziałem na rodzaje gruntów w granicach administracyjnych Miasta Kielce**  
wg stanu na dzień 30 czerwca 2008 roku oraz na dzień 30 czerwca 2009 roku

(IMK 128)

Rodzaj gruntu	Powierzchnia w m <sup>2</sup>					
	Stan na dzień 30 czerwca 2008 roku			Stan na dzień 30 czerwca 2009 roku		
	Własność	Współwłasność	Użytkowanie wieczyste	Własność	Współwłasność	Użytkowanie wieczyste
1	2	3	4	5	6	7
Grunty orne	3446617	0	0	3617544	0	0
Sady	4657	0	0	0	0	0
Łąki trwałe	238389	67	0	138901	310	0
Pastwiska trwałe	394157	243	1122	377118	0	1122
Grunty rolne zabudowane	15969	0	0	8994	0	0
Grunty pod stawami	0	0	0	0	0	0
Grunty pod urządzeniami melioracji wodnych szczególnych	6320	48	0	1885	48	0
Lasy	927802	0	0	887415	0	0
Grunty zadrzewione i zakrzewione	74780	0	0	52477	0	0
Tereny mieszkaniowe	1037956	74079	23777	1022593	77230	14845
Tereny przemysłowe	150172	96	101721	114025	96	101499
Tereny zabudowane, pozostałe	2112041	19369	12636	1577556	18297	11583
Zurbanizowane tereny niezabudowane	344131	6525	5690	295892	7162	5690
Tereny rekreacyjno-wypoczynkowe	1727332	5383	0	1604085	5383	0
Użytki kopalne	0	0	0	0	0	0
Tereny komunikacyjne	1571195	1486	3795	1567091	1413	3302
Użytki ekologiczne	26358	0	0	26358	0	0
Tereny różne	280701	0	8534	302176	0	7297
Nieużytki	213697	0	0	301856	0	0
Grunty pokryte wodami powierzchniowymi	15592	0	0	5452	0	0
Grunty znajdujące się pod wodami w wyniku użytkowania urządzeń wodnych	0	0	0	0	0	0
RAZEM	12587866	107296	157275	11901418	109939	145338

**TABELA Nr 55. Zasób nieruchomości Miasta Kielce z podziałem na rodzaje gruntów poza granicami administracyjnymi Miasta Kielce**  
wg stanu na dzień 30 czerwca 2008 roku oraz na dzień 30 czerwca 2009 roku

(IMK 128A)

Rodzaj gruntu	Powierzchnia w m <sup>2</sup>					
	Stan na dzień 30 czerwca 2008 roku			Stan na dzień 30 czerwca 2009 roku		
	Własność	Współwłasność	Użytkowanie wieczyste	Własność	Współwłasność	Użytkowanie wieczyste
1	2	3	4	5	6	7
Gruntorybne	2922675	0	0	3767286	0	0
Sady	14700	0	0	15500	0	0
/ki trwałe	563372	0	0	653493	0	0
Pastwiska trwałe	212685	0	0	250085	0	0
Gruntorybne zabudowane	1400	0	0	1400	0	0
Gruntorybne pod stawami	0	0	0	0	0	0
Gruntorybne pod urządzeniami melioracji wodnych szczególnych	0	0	0	0	0	0
Lasy	905461	0	0	990704	0	0
Gruntorybne zadrzewione i zakrzewione	154491	0	0	201594	0	0
Tereny mieszkaniowe	21914	0	0	22314	0	0
Tereny przemysłowe	0	0	692	0	0	692
Tereny zabudowane, pozostałe	0	0	12200	0	0	0
Zurbanizowane tereny niezabudowane	0	0	0	0	0	0
Tereny rekreacyjno-wypoczynkowe	0	0	284108	0	0	284108
Użytki kopalne	0	0	0	0	0	0
Tereny komunikacyjne	29600	0	0	29600	0	0
Użytki ekologiczne	0	0	0	0	0	0
Tereny rolne	4415	0	0	4415	0	0
Nieużytki	21600	0	0	22500	0	0
Gruntorybne pokryte wodami powierzchniowymi	2700	0	0	3200	0	0
Gruntorybne znajdujące się pod wodami w wyniku użytkowania urządzeń wodnych	0	0	0	0	0	0
RAZEM	4855013	0	297000	5962091	0	284800

**TABELA Nr 56. Powierzchnia nieruchomości będących w posiadaniu Miasta Kielce i jednostek organizacyjnych Miasta Kielce.**

(IMK 133)  
(w m<sup>2</sup>)

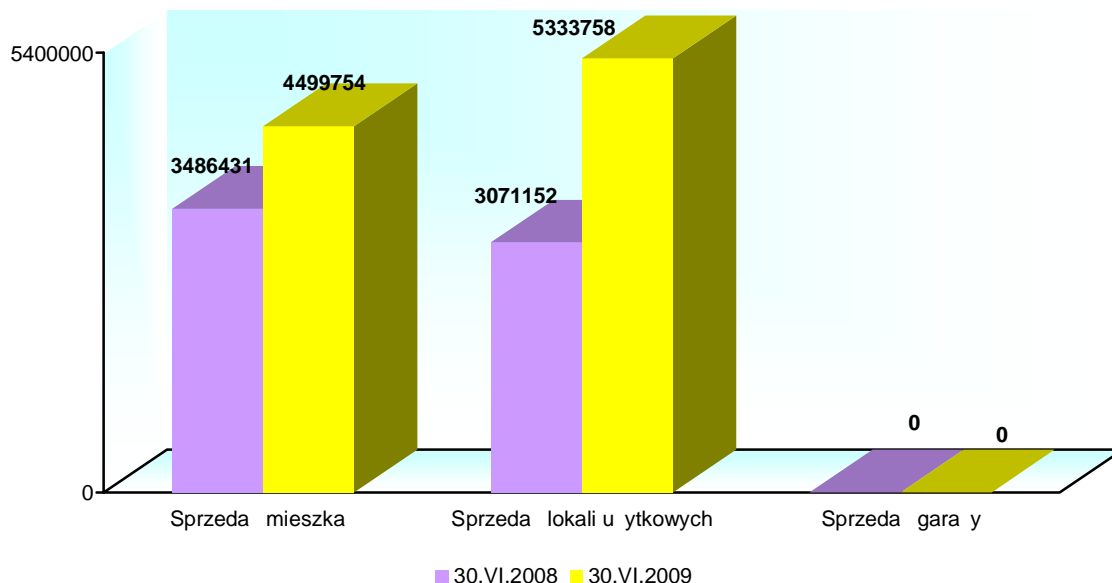
Forma władania	Stan na dzień 30 czerwca 2008 roku		Stan na dzień 30 czerwca 2009 roku	
	Powierzchnia gruntu w m <sup>2</sup>	Powierzchnia użytkowa budynków w m <sup>2</sup>	Powierzchnia gruntu w m <sup>2</sup>	Powierzchnia użytkowa budynków w m <sup>2</sup>
1	2	3	3	4
1. Posiadanie samoistne	217362	0	147929	8236
2. Posiadanie zależne	0	0	0	146
a) Użytkowanie	0	0	0	
b) Najem	0	0	0	146
c) Dzierżawa	0	0	0	
d) Inne	0	0	0	
RAZEM	217362	0	147929	8382



**TABELA Nr 57. Sprzeda lokali komunalnych oraz gara y komunalnych**  
wg stanu na dzie 30 czerwca 2008 roku oraz na dzie 30 czerwca 2009 roku (IMK 129)

Rodzaj lokalu	Stan na dzie 30 czerwca 2008 roku		Stan na dzie 30 czerwca 2009 roku		Zmiana ilo ci (4-2)	Zmiana warto ci (5-3)
	Liczba lokali	Kwota w z€	Liczba lokali	Kwota w z€		
1	2	3	4	5	6	7
Sprzeda mieszka	226	3 486 431	252	4 499 754	26	1 013 323
Sprzeda lokali u ytkowych	10	3 071 152	8	5 333 758	-2	2 262 606
Sprzeda gara y	0	0	0	0	0	0

**WYKRES Nr 37. Sprzeda lokali komunalnych oraz gara y komunalnych**  
wg stanu na dzie 30 czerwca 2008 roku i dzie 30 czerwca 2009 roku

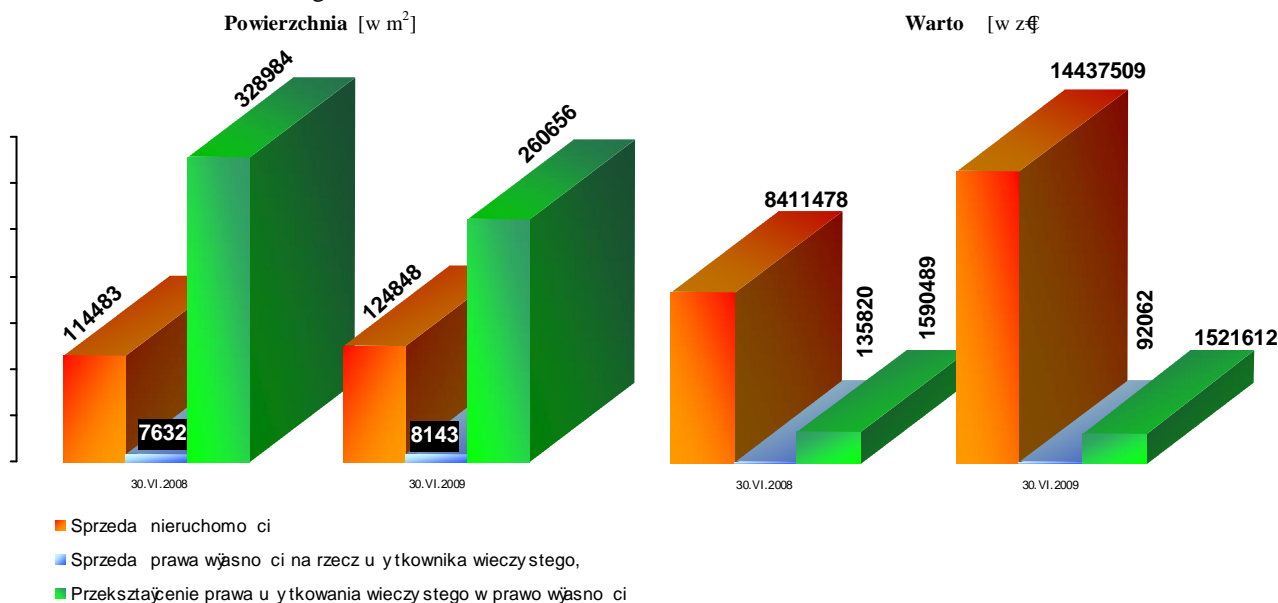


**TABELA Nr 58. Sprzeda nieruchomo ci Miasta Kielce, prawa w€sno ci na rzecz u ytkownika wieczystego i przekszta€cenie prawa u ytkowania wieczystego w prawo w€sno ci**  
(bez lokali komunalnych i gara y komunalnych)  
wg stanu na dzie 30 czerwca 2008 roku oraz na dzie 30 czerwca 2009 roku (IMK 129)

Wyszczególnienie	Stan na dzie 30 czerwca 2008 roku		Stan na dzie 30 czerwca 2009 roku		Zmiana powierzchni (4-2)	Zmiana warto ci (5-3)
	Powierzchnia w m <sup>2</sup>	Kwota w z€	Powierzchnia w m <sup>2</sup>	Kwota w z€		
1	2	3	4	5	6	7
Sprzeda nieruchomo ci	114 483	8 411 478	124 848	14 437 509	10 365	6 026 031
Sprzeda prawa w€sno ci na rzecz u ytkownika wieczystego,	7 632	135 820	8 143	92 062	511	-43 758
Przekszta€cenie prawa u ytkowania wieczystego w prawo w€sno ci	328 984	1 590 489	260 656	1 521 612	-68 328	-68 877

Uwaga: kwoty w kol. kol. 3 i 5 dot. przekszta€cenia prawa u ytkowania wieczystego w prawo w€sno ci s sum op€t ustalonych w decyzjach administracyjnych.

**WYKRES Nr 38. Sprzeda nieruchomości Miasta Kielce, prawa własności na rzecz użytkownika wieczystego i przekształcenie prawa użytkownika wieczystego w prawo własności (bez lokali komunalnych i garaży komunalnych) wg stanu na dzień 30 czerwca 2008 roku i dzień 30 czerwca 2009 roku.**

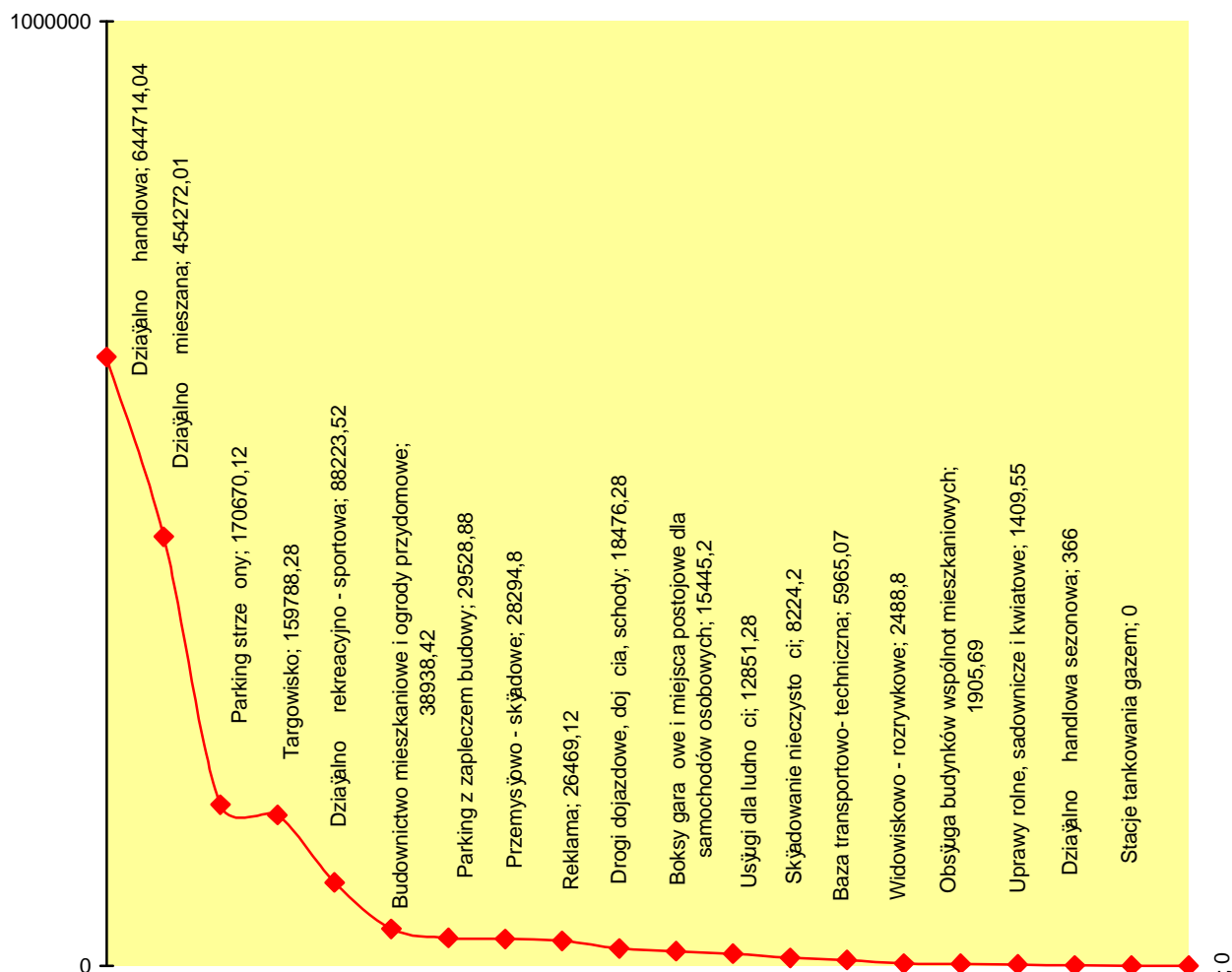


**TABELA Nr 59. Oddawanie nieruchomości Miasta Kielce w dzierżawę wg stanu na dzień 30 czerwca 2008 roku oraz na dzień 30 czerwca 2009 roku (IMK 130)**

Cel dzierżawy	Stan na dzień 30 czerwca 2008 roku		Stan na dzień 30 czerwca 2009 roku		Zmiana wartości (5-3)
	Powierzchnia [w m²]	Wartość (dochód) [w zł]	Powierzchnia [w m²]	Wartość (dochód) [w zł]	
1	2	3	4	5	6
1. Działka handlowa	29447,30	892327,56	6317,30	644714,04	-247613,52
2. Usługi dla ludności	3832,00	11401,92	3838,00	12851,28	1449,36
3. Parking strzeżony	9401,00	140272,08	10371,00	170670,12	30398,04
4. Komis samochodowy	0,00	0,00	0,00	0,00	0,00
5. Stacje tankowania gazem	400,00	28800,00	0,00	0,00	-28800,00
6. Boksy garażowe i miejsca postojowe dla samochodów osobowych	518,00	12700,20	608,00	15445,20	2745,00
7. Drogi dojazdowe, dojścia, schody	2135,00	14566,20	2666,00	18476,28	3910,08
8. Przemysłowo - składowe	914,00	9321,36	3074,00	28294,80	18973,44
9. Widowiskowo - rozrywkowe	16885,00	2488,80	16885,00	2488,80	0,00
10. Budownictwo mieszkaniowe i ogrody przydomowe	27332,00	30586,30	28821,00	38938,42	8352,12
11. Uprawy rolne, sadownicze i kwiatowe	1552597,00	811,52	2406181,00	1409,55	598,03
12. Działka handlowa sezonowa	12,00	279,16	6,00	366,00	86,84
13. Targowisko	21829,00	159788,28	21829,00	159788,28	0,00
14. Parking z zapleczem budowy	4043,00	29528,88	4043,00	29528,88	0,00
15. Baza transportowo-techniczna	23628,00	17295,70	8149,00	5965,07	-11330,63
16. Reklama	56,25	24869,64	60,00	26469,12	1599,48
17. Działka rekreacyjno-sportowa	167074,00	136532,64	68750,00	88223,52	-48309,12
18. Działka mieszana	24431,00	474149,78	36080,00	454272,01	-19877,77
19. Obsługa budynków wspólnot mieszkaniowych	4459,00	557,88	9676,00	1905,69	1347,81
20. Składowanie nieczystości	797,20	1294,38	1120,25	8224,20	6929,82
<b>RAZEM</b>	<b>1889790,75</b>	<b>1987572,28</b>	<b>2628474,55</b>	<b>1708031,26</b>	<b>-279541,02</b>

Uwaga: wartość z kolumn 3 i 6 to suma czynszów ustalonych w umowach dzierżawy.

**WYKRES Nr 39. Dochód z tytułu dzierawy nieruchomości Miasta Kielce**  
wg stanu na dzień 30 czerwca 2009 roku.



**TABELA Nr 60. Oddawanie nieruchomości Miasta Kielce w użytkowanie wieczyste**  
wg stanu na dzień 30 czerwca 2008 roku oraz na dzień 30 czerwca 2009 roku (IMK 130)

Stan na dzień 30 czerwca 2008 roku			Stan na dzień 30 czerwca 2009 roku			Zmiana wartości		Zmiana powierzchni
Kwota I opłaty w zł	Kwota opłaty rocznej w zł	Powierzchnia w m <sup>2</sup>	Kwota I opłaty w zł	Kwota opłaty rocznej w zł	Powierzchnia w m <sup>2</sup>	Opłaty I (4-1)	Opłaty rocznej (5-2)	powierzchni (6-3)
1	2	3	4	5	6	7	8	9
167 411	9 809	18 349	142 853	1 793	7 111	-24 558	-8 016	-11 238

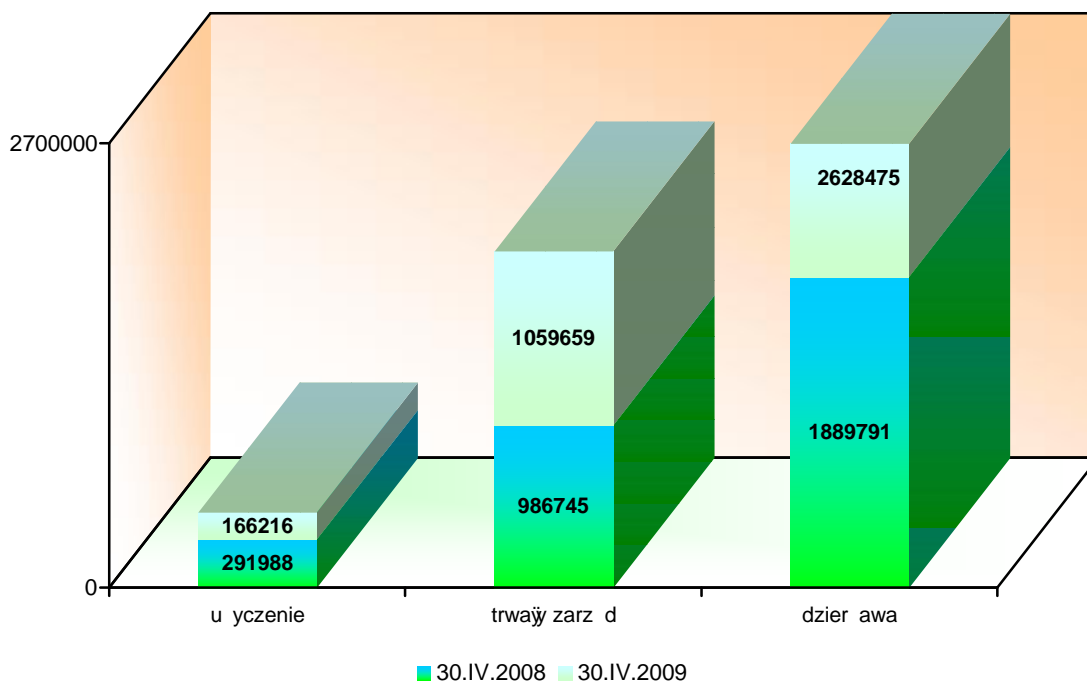
**TABELA Nr 61. Powierzchnia nieruchomości Miasta Kielce oddanych w trwałe zarząd**  
wg stanu na dzień 30 czerwca 2008 roku oraz na dzień 30 czerwca 2009 roku (IMK 131)

[w m <sup>2</sup> ]		
Stan na dzień 30 czerwca 2008 roku	Stan na dzień 30 czerwca 2009 roku	Zmiana powierzchni (2-1)
1	2	3
98 674,5	105 965,9	7 291,4

**TABELA Nr 62. Powierzchnia nieruchomości Miasta Kielce oddanych w użyczenie**  
wg stanu na dzień 30 czerwca 2008 roku oraz na dzień 30 czerwca 2009 roku (IMK 131)

[w m <sup>2</sup> ]		
Stan na dzień 30 czerwca 2008 roku	Stan na dzień 30 czerwca 2009 roku	Zmiana powierzchni (2-1)
1	2	3
29 198,8	16 621,6	-12 577,2

**WYKRES Nr 40. Grunty Miasta Kielce oddane w trwałe zarząd, użyczenie i dzierżawę**  
wg stanu na dzień 30 czerwca 2008 roku oraz na dzień 30 czerwca 2009 roku [w m<sup>2</sup>]



**TABELA Nr 63. Udostępnienie nieruchomości stanowiących własność Miasta Kielce pod budowę urządzeń infrastruktury technicznej**  
wg stanu na dzień 30 czerwca 2008 roku oraz na dzień 30 czerwca 2009 roku (IMK 131)

Stan na dzień 30 czerwca 2008 roku			Stan na dzień 30 czerwca 2009 roku		
Liczba umów	Liczba działek	Kwota odszkodowania [w zł]	Liczba umów	Liczba działek	Kwota odszkodowania [w zł]
43	63	63590,49	35	51	71534,22

Uwaga: w kolumnie Kwota odszkodowania wpisano kwoty wynagrodzenia stosownie do zaistniałych sytuacji prawnych objętych umowami. Wynagrodzenie określone w umowach jest to samo z kolumny .

**TABELA Nr 64. Pozostałe formy gospodarowania mieniem Miasta Kielce** wg stanu na dzień 30 czerwca 2008 roku oraz na dzień 30 czerwca 2009 roku (IMK 131)

Forma prawna	Stan na dzień 30 czerwca 2008 roku		Stan na dzień 30 czerwca 2009 roku		Zmiana wartości (5-3)
	Powierzchnia w m <sup>2</sup>	Wartość (dochód) [w zł]	Powierzchnia [w m <sup>2</sup> ]	Wartość (dochód) [w zł]	
1	2	3	4	5	6
Czasowe zajęcie nieruchomości	4 543,50	63 590,49	6842,55	71 534,22	7 943,73
Ustanowienie służebności	2 359,28 i udz.	4 183,48	2 753,28 i udz.	2 434,48	-1 749,00
Prawo do używania nazwy Miasto Kielce oraz herbu	0	0	0	0	0
Bezumowne korzystanie	24 258,58	65 916,50	16 615,00	226 302,82	160 386,32
Czasowe udostępnienie dla celów handlowo-usługowych	0	0	0	0	0
Inne formy	0	0	0	0	0

\* wartość z kolumny 3 i 5 sumy wynagrodzeń ustalonych w umowach.

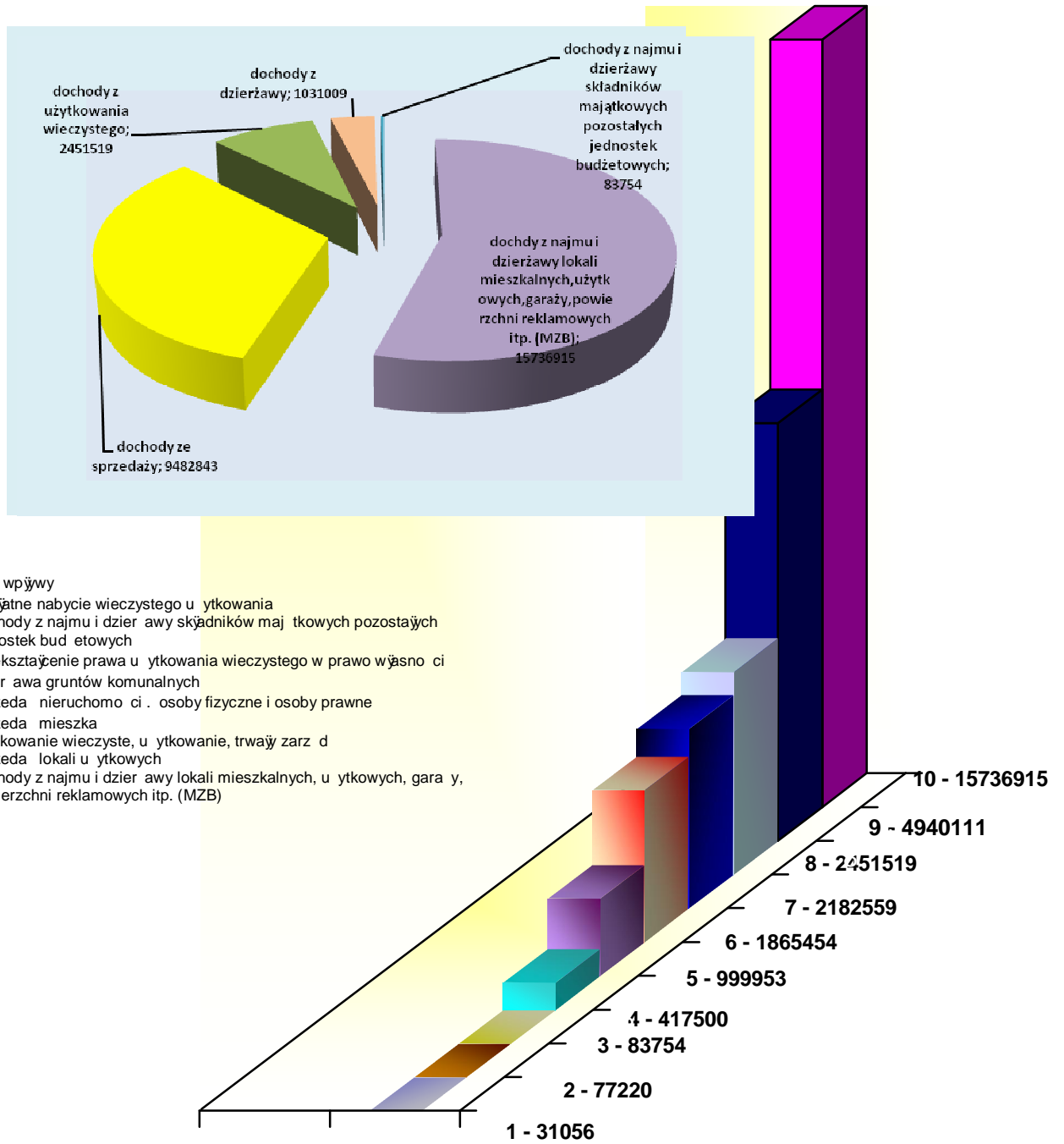
**TABELA Nr 65. Wpływy z tytułu gospodarowania mieniem Miasta Kielce** wg stanu na dzień 30 czerwca 2008 roku oraz na dzień 30 czerwca 2009 roku

(IMK 134)

w zł

Dochody z mienia	Plan na 2008 rok	Wykonanie na dzień 30 czerwca 2008 rok	Wykonanie na dzień 31 grudnia 2008 rok	Plan na 2009 rok	Wykonanie na dzień 30 czerwca 2009 rok	Przewidywane wykonanie na dzień 31 grudnia 2009 rok
<b>1. DOCHODY ZE SPRZEDAŻY, w tym:</b>						
Sprzedaż nieruchomości osoby fizyczne i osoby prawne	15000000	2166091	14738147	8000000	1865454	8000000
Sprzedaż mieszkań	2500000	2451227	4753618	3000000	2182559	3000000
Sprzedaż lokali użytkowych	1200000	2296293	3096952	5000000	4940111	5000000
Sprzedaż garaży	0	0	0	0	0	0
Przekształcenie prawa użytkowania wieczystego w prawo własności	1500000	264903	1488943	1000000	417500	1000000
Odpłatne nabycie wieczystego użytkowania	0	96143	110985	0	77220	100000
<b>RAZEM</b>	<b>20200000</b>	<b>7274658</b>	<b>24188645</b>	<b>17000000</b>	<b>9482843</b>	<b>17100000</b>
<b>2. DOCHODY Z DZIAŁALNOŚCI, w tym:</b>						
Działalność gruntów komunalnych	1100000	724435	1578899	1300000	999953	1300000
Działalność targowisk miejskich	0	0	0	0	0	0
Inne wpływy (m.in. leasing, bezumowne korzystanie, czasowe zajęcia, itp.)	40000	42960	75241	70000	31056	70000
<b>RAZEM</b>	<b>1140000</b>	<b>767395</b>	<b>1654140</b>	<b>1370000</b>	<b>1031009</b>	<b>1370000</b>
<b>3. DOCHODY Z UŻYTKOWANIA WIECZYSTEGO, w tym:</b>						
Użytkowanie wieczyste, użytkowanie, trwały zarządek i opłaty oraz opłaty roczne, zniesienie współwłasności	4259000	3716611	4983955	4139000	2451519	4139000
<b>RAZEM</b>	<b>4259000</b>	<b>3716611</b>	<b>4983955</b>	<b>4139000</b>	<b>2451519</b>	<b>4139000</b>
<b>4. Dochody z najmu i dzierżawy lokali mieszkalnych, użytkowych, garaży, powierzchni reklamowych itp. (MZB)</b>	<b>0</b>	<b>0</b>	<b>0</b>	<b>34176771</b>	<b>15736915</b>	<b>31473630</b>
<b>5. Dochody z najmu i dzierżawy składników majątkowych pozostałych jednostek budżetowych</b>	<b>0</b>	<b>0</b>	<b>0</b>	<b>183725</b>	<b>83754</b>	<b>163443</b>
<b>OGÓŁEM</b>	<b>25599000</b>	<b>11758664</b>	<b>30826740</b>	<b>56869496</b>	<b>28786040</b>	<b>54246073</b>

**WYKRES Nr 41. Wpływy z tytułu gospodarowania mieniem Miasta Kielce**  
wg stanu na dzień 30 czerwca 2009 roku



# ROZDZIAŁ IV

## INNE INFORMACJE

### DOTYCZĄCE MIENIA KOMUNALNEGO MIASTA KIELCE

**TABELA Nr 66. Zasoby mieszkaniowe oraz wpłaty z czynszów lokali mieszkalnych i użytkowych w zasobach budowlanych własności lub pozostających we wspólności Miasta Kielce wg stanu na dzień 30 czerwca 2008 roku oraz na dzień 30 czerwca 2009 roku (IMK 135)**

ZASOBY MIESZKANIOWE		
Wyszczególnienie	Stan na dzień 30 czerwca 2008 rok	Stan na dzień 30 czerwca 2009 rok
1	2	3
<b>1. WŁASNOŚĆ MIASTA KIELCE</b>	0	0
<b>Ilość budynków ogółem</b>	176	153
<i>w tym:</i>		
– budynki mieszkalne	108	105
– budynki użytkowe	68	48
<b>Ilość lokali ogółem</b>	1763	1803
<i>w tym:</i>		
– lokali mieszkalnych	1506	1569
– lokali użytkowych	257	234
<b>Powierzchnia ogółem (w m<sup>2</sup>)</b>	111769	98579
<i>w tym:</i>		
– lokali mieszkalnych	52020	50972
– lokali użytkowych	59749	47607
<b>2. WSPÓLNOŚĆ WŁASNOŚĆ MIASTA KIELCE</b>	0	0
<b>Ilość budynków ogółem</b>	13	13
<i>w tym:</i>		
– budynki mieszkalne	13	13
– budynki użytkowe	0	0
<b>Ilość lokali ogółem</b>	98	117
<i>w tym:</i>		
– lokali mieszkalnych	91	103
– lokali użytkowych	7	14
<b>Powierzchnia ogółem (w m<sup>2</sup>)</b>	4218	5970
<i>w tym:</i>		
– lokali mieszkalnych	4023	5102
– lokali użytkowych	195	868
<b>3. WŁASNOŚĆ MIASTA KIELCE W BUDYNKACH POZOSTAJĄCYCH W ZARZĄDZENIU WSPÓLNOT MIESZKANIOWYCH, SPÓŁNOT MIESZKANIOWYCH I INNYCH</b>	0	0
– ilość lokali mieszkalnych	4299	4058
– powierzchnia lokali mieszkalnych (w m <sup>2</sup> )	178665	168116
– ilość lokali użytkowych	239	228
– powierzchnia lokali użytkowych (w m <sup>2</sup> )	17426	17337
<b>WPŁATY</b>		
Wyszczególnienie	Stan na dzień 31 grudnia 2008 roku	Stan na dzień 30 czerwca 2009 roku
Czynsze z lokali mieszkalnych	6840138,48	9295752,02
Czynsze z lokali użytkowych	9579526,70	7014564,00

**TABELA Nr 67. Nabywanie nieruchomości na rzecz Miasta Kielce**

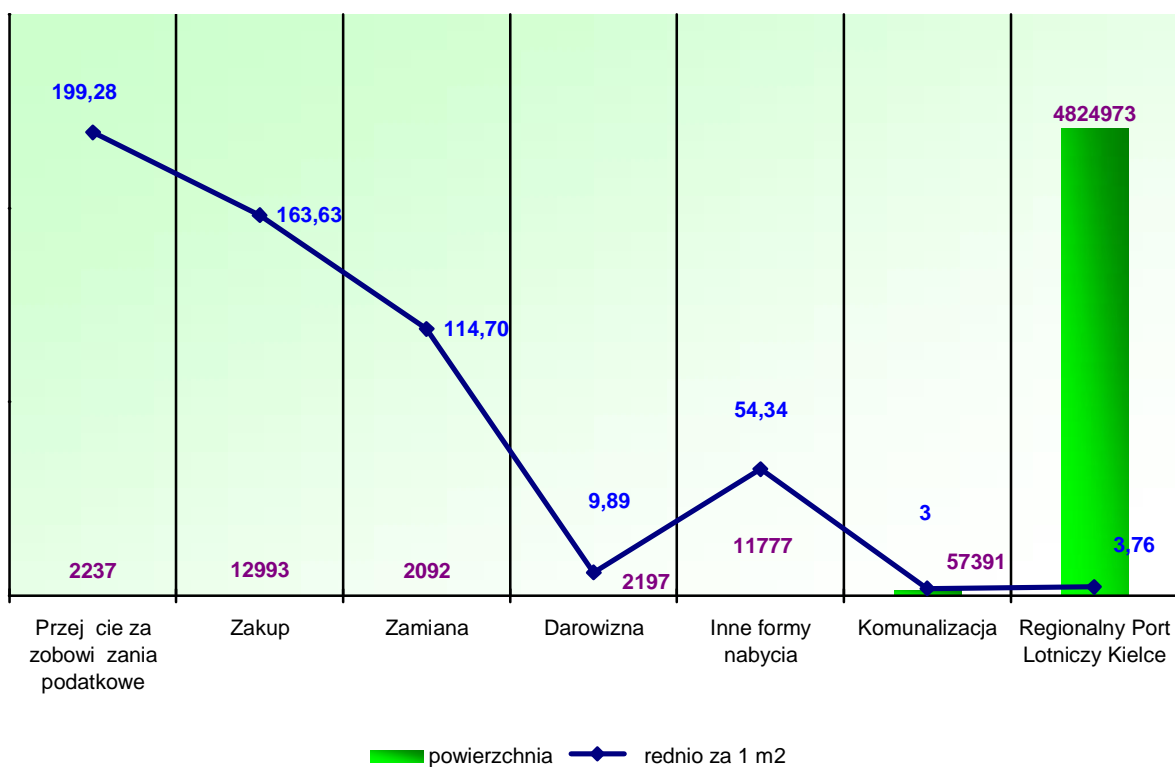
wg stanu na dzień 30 czerwca 2008 roku oraz na dzień 30 czerwca 2009 roku

(IMK 132)

Tryb nabycia	Stan na dzień 30 czerwca 2008 roku		Stan na dzień 30 czerwca 2009 roku	
	Powierzchnia nabytego gruntu [w ha]	Warto nabytego gruntu [w zł]	Powierzchnia nabytego gruntu [w ha]	Warto nabytego gruntu [w zł]
1	2	3	4	5
1. Pierwokup	0	0	0	0
2. Przejęcie za zobowiązania podatkowe	3,6062	6399600	0,2237	445782
3. Zakup	1,9476	3979860	1,2993	2126090
4. Zamiana	0,7749	327000	0,2092	239957
5. Zrzeczenie	0	0	0	0
6. Spadek	0	0	0	0
7. Darowizna	2,0398	b.d.	0,2197	21733
8. Inne formy nabycia	0,4668	465125	1,1777	639986
9. Komunalizacja	33,8092	1014276	5,7391	172173
10. Zakup ó Regionalny Port Lotniczy Kielce	186,6946	8267076	482,4973	18182643
RAZEM	229,3391	20452937	491,3660	21828364

**WYKRES Nr 42. Powierzchnia i średnia cena nieruchomości nabytych na rzecz Miasta Kielce**

wg stanu na dzień 30 czerwca 2009 roku

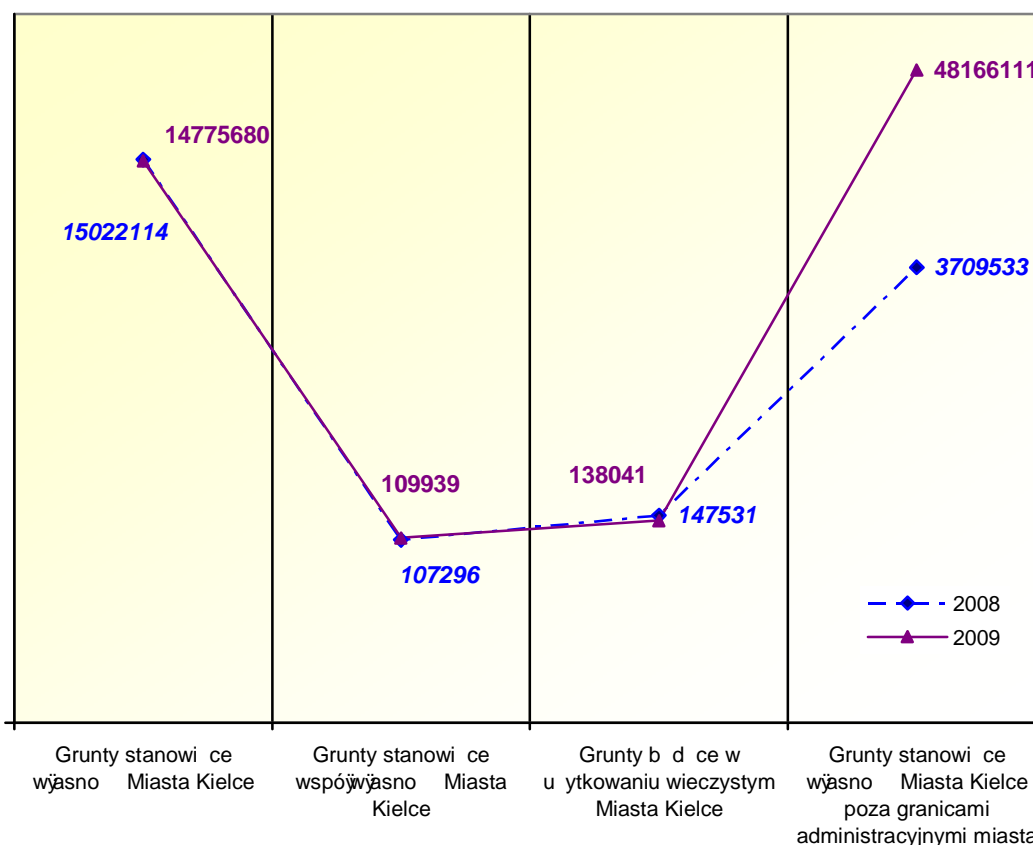




**TABELA Nr 68. Warto ksi gowa gruntów stanowi cych własno , współwłasno oraz b d cych w u ytkowaniu wieczystym Miasta Kielce**  
wg stanu na dzie 30 czerwca 2008 roku oraz na dzie 30 czerwca 2009 roku (IMK 136)

Grundy	Stan na dzie 30 czerwca 2008 roku		Stan na dzie 30 czerwca 2009 roku	
	Powierzchnia w m <sup>2</sup>	Warto ksi gowa w z€	Powierzchnia w m <sup>2</sup>	Warto ksi gowa w z€
1	2	3	4	5
1. Grunty stanowi ce własno , współwłasno i b d ce w u ytkowaniu wieczystym Miasta Kielce w granicach administracyjnych miasta, w tym:	15276941	140690240	15023660	140770579
— Grunty stanowi ce własno Miasta Kielce	15022114	132690298	14775680	131145220
— Grunty stanowi ce współwłasno Miasta Kielce	107296	903778	109939	970549
— Grunty b d ce w u ytkowaniu wieczystym Miasta Kielce	147531	7096164	138041	8654810
2. Grunty stanowi ce własno , współwłasno i b d ce w u ytkowaniu wieczystym Miasta Kielce poza granicami administracyjnymi miasta, w tym:	3709533	13647129	4816611	18182643
— Grunty stanowi ce własno Miasta Kielce	3709533	13647129	4816611	18182643
— Grunty stanowi ce współwłasno Miasta Kielce	0	0	0	0
— Grunty b d ce w u ytkowaniu wieczystym Miasta Kielce	0	0	0	0
OGÓ EM GRUNTY MIASTA KIELCE (1+2)	18986474	154337369	19840271	158953222

**WYKRES Nr 43. Zmiany powierzchni gruntów stanowi cych własno , współwłasno oraz b d cych w u ytkowaniu wieczystym Miasta Kielce**  
wg stanu na dzie 30 czerwca 2008 roku oraz na dzie 30 czerwca 2009 roku



**TABELA Nr 69. Obiekty in ynierskie Miasta Kielce**

wg stanu na dzie 30 czerwca 2008 roku oraz na dzie 30 czerwca 2009 roku

(IMK 027)

Rodzaj obiektu	Ilo w sztukach wg stanu na dzie		powierzchnia w m <sup>2</sup> wg stanu na dzie	
	30 czerwca 2008 roku	30 czerwca 2009 roku	30 czerwca 2008 roku	30 czerwca 2009 roku
1	2	3	4	5
1. Mosty	30	29	5260	5260
2. Tunele	0	0	0	0
3. Przepusty	2	2	77	77
4. Konstrukcje oporowe	0	0	0	0
5. Inne	87	65	80540	61858

**TABELA Nr 70. Obiekty kanalizacyjne Miasta Kielce** wg stanu na dzie 30 czerwca 2008 roku oraz na dzie 30 czerwca 2009 roku

(IMK 028)

Rodzaj obiektu	jm	Stan na dzie 30 czerwca 2008 roku	Stan na dzie 30 czerwca 2009 roku
1	2	3	4
1. Kanalizacja deszczowa	m	293549,5	304285,5
2. Rowy i cieki	m	30298	35262
3. Studnie	szt.	6	4
4. Zdroje	szt.	95	84
5. Fontanny	szt.	3	2
6. Kratki wodno ciekowe	szt.	3758	3770
7. Brodziki	szt.	0	0
8. Zraszacze	szt.	0	0
9. Pompownie wody	szt.	0	0
10. Pitniki	szt.	0	3
11. Rowy przydro ne	m	30000	30000
12. Oczyszczalnia cieków	szt.	17	22
13. Szalety	szt.	13	12
14. Sie wodoci gowa	m	13834,5	12749,5
15. Kanalizacja sanitarna	m	37436	39257
16. Przepompownie cieków	szt.	828	828
17. Inne	m	48179	49028

**TABELA Nr 71. Tereny zagospodarowane zieleni** wg stanu na dzie 30 czerwca 2008 roku oraz na dzie 30 czerwca 2009 roku

(IMK 029)

Wyszczególnienie	Stan na dzie 30 czerwca 2008 roku		Stan na dzie 30 czerwca 2009 roku	
	Powierzchnia w m <sup>2</sup>	Ilo obiektów w szt.	Powierzchnia w m <sup>2</sup>	Ilo obiektów w szt.
1	2	3	4	5
Parki	624000	8	624000	8
Ziele ce	893000	9	89300	9
Promenady	0	0	0	0
Bulwary	51000	1	51000	1
Ogrody botaniczne, zoologiczne, jordanowskie i zabytkowe	0	0	0	0
Cmentarze	27500	4	205604	3
Ziele towarzyszc a	140400	2	140400	2
Skwery	0	0	0	0
Inne	0	0	0	0

**TABELA Nr 72. Dobra Kultury i zbiory biblioteczne znajdujące się w Mieście Kielce**  
wg stanu na dzień 30 czerwca 2008 roku oraz na dzień 30 czerwca 2009 roku

(IMK 030)

Dobra kultury	Stan na dzień 30 czerwca 2008 roku		Stan na dzień 30 czerwca 2009 roku	
	Wartość [w zł]	Ilość [w szt.]	Wartość [w zł]	Ilość [w szt.]
1	2	3	4	5
Eksponaty historyczne	411776	2037	491067	3609
Eksponaty współczesne	2215623	6732	2538899	6897
Eksponaty etnograficzne	17101	1694	50032	1866

Zbiory biblioteczne	Stan na dzień 30 czerwca 2008 roku			Stan na dzień 30 czerwca 2009 roku		
	Wartość [w zł]	Ilość zbiorów	Ilość sztuk w zbiorze	Wartość [w zł]	Ilość zbiorów	Ilość sztuk w zbiorze
1	2	3	4	5	6	7
Książki (zwarte)	3579892	356	1146141	3957632	95	1093033
Periodyki	40069	111	1909	33301	93	2291
Katalogi i inne specjalne	36114	2	2846	37706	2	3325
Zbiory specjalne	12	1	59	2325	3	311
Wydawnictwa broszurowe	37853	7	6289	31809	7	8325
Zbiory archiwalne	2	1	100	1	1	98
Książka mówiona	13536	428	2042	18302	666	2359
Kroniki filmowe	5000	42	42	5000	42	42
Multi-media (płyty DVD i CD)	56097	93	2786	67285	96	3099
Zbiory audiowizualne (kasety video i magnetofonowe)	70998	1729	3941	56734	935	3299
Programy komputerowe	1525	3	42	1525	3	42
Inne	14123	11	9100	12669	11	9058

**TABELA Nr 73. Obiekty inżynierskie stanowiące własność Wodociągów Kieleckich, Spółka z o.o. w Kielcach, położone na terenie Miasta Kielce** wg stanu na dzień 30 czerwca 2008 roku oraz na dzień 30 czerwca 2009 roku

(IMK 141)

Rodzaj obiektu	Ilość w sztukach wg stanu na dzień		Powierzchnia w m <sup>2</sup> wg stanu na dzień	
	30 czerwca 2008 roku	30 czerwca 2009 roku	30 czerwca 2008 roku	30 czerwca 2009 roku
1	2	3	4	5
1. Stacja uzdatniania wody	1	1	0	0
2. Pompownia wody	5	5	0	0
3. Hydroforownia wody	6	6	1739	1739
4. Oczyszczalnia cieków	1	1	0	0
5. Inne	0	0	0	0

**TABELA Nr 74. Obiekty kanalizacyjne stanowiące własność Wodociągów Kieleckich, Spółka z o.o. w Kielcach, położone na terenie Miasta Kielce** wg stanu na dzień 30 czerwca 2008 roku oraz na dzień 30 czerwca 2009 roku

(IMK 142)

Rodzaj obiektu	jm	Stan na dzień 30 czerwca 2008 roku	Stan na dzień 30 czerwca 2009 roku
1	2	3	4
Studnie	szt.	21	21
Pompownie	szt.	5	5
Oczyszczalnia cieków	szt.	1	1
Sieć wodociągowa	km	278,2	279,3
Magistrale wodociągowe	km	79,9	79,9
Sieć kanalizacyjna	km	234,1	234,4

**TABELA Nr 75. Wpływy z tytułu gospodarowania mieniem Miasta Kielce realizowane przez jednostki organizacyjne Miasta Kielce wg stanu na dzień 30 czerwca 2008 roku oraz na dzień 30 czerwca 2009 roku**

(IMK 143)

w zł

Dochody z mienia	Plan na 2008 rok	Wykonanie na dzień 30 czerwca 2008 rok	Wykonanie na dzień 31 grudnia 2008 rok	Plan na 2009 rok	Wykonanie na dzień 30 czerwca 2009 rok	Przewidywane wykonanie na dzień 31 grudnia 2009 rok
<b>1. DOCHODY Z TYTUŁU/ UOP/ AT ZA WOD I ODPROWADZENIE CIEKÓW, w tym:</b>						
Opłaty za wod	6480000	3257418	6539676	7220000	3722107	7295000
Opłaty za odprowadzenie cieków	7267000	3610658	7191677	8300000	4275451	8380000
<b>RAZEM</b>	<b>13747000</b>	<b>6868076</b>	<b>13731353</b>	<b>15520000</b>	<b>7997558</b>	<b>15675000</b>
<b>2. DOCHODY Z TYTUŁU/ UOP/ AT ZA ZAJCIE PASA DROGOWEGO I ZA PARKOWANIE W STREFIE PŁATNEGO PARKOWANIA, w tym:</b>						
Opłaty za zajcie pasa drogowego- ogółem, w tym :						
-Opłaty za zajcie pasa drogowego - handel		420473	667741		377156	450000
-Opłaty za zajcie pasa drogowego - reklama		808937	1098160		809775	1000000
-Opłaty za zajcie pasa drogowego ó roboty		296645	446117		278258	400000
-Warunki techniczne		7892	15149		7653	20000
-Pozostałe		4046	26199		1291726	1300000
-Opłaty za przystanki		79495	105430		17212	30000
-Odszkodowania i wpłaty za uszkodzone mienie		19840	37108		24706	24706
Opłaty za parkowanie w Strefie Płatnego Parkowania, w tym:						
-Opłaty parkingowe (abonamenty, bilety)		898946	1819312		1021642	1500000
-Opłaty karne (mandaty) w Strefie Płatnego Parkowania		320467	715512		690232	800000
<b>RAZEM</b>	<b>4090000</b>	<b>2856741</b>	<b>4930728</b>	<b>4200000</b>	<b>4521360</b>	<b>4224706</b>
<b>3. DOCHODY Z TYTUŁU/ UOP/ ATY CEMENTARNEJ</b>						
Opłata cementarna		707045	1452106		710665	1460000
<b>OGÓŁEM</b>	<b>17837000</b>	<b>10431862</b>	<b>20114187</b>	<b>19720000</b>	<b>13229583</b>	<b>21359706</b>

## SPIS TABEL

<b>TABELA Nr 1.</b>	Majtek Miasta Kielce (aktywa trwałe i aktywa obrotowe) na stanie miejskich jednostek organizacyjnych (jednostek budżetowych, gospodarstw pomocniczych, zakładów budżetowych, samorządowych instytucji kultury, samodzielnych publicznych zakładów opieki zdrowotnej, jednoosobowych spółek Miasta Kielce) wg stanu na dzień 30 czerwca 2008 roku oraz na dzień 30 czerwca 2009 roku.....	strona 6
<b>TABELA Nr 2.</b>	Wartości niematerialne i prawne wg stanu na dzień 30 czerwca 2008 roku oraz na dzień 30 czerwca 2009 roku.....	strona 9
<b>TABELA Nr 3.</b>	Wartości rzeczowych aktywów trwałych wg stanu na dzień 30 czerwca 2008 roku oraz na dzień 30 czerwca 2009 roku.....	strona 10
<b>TABELA Nr 4.</b>	Wartości oraz powierzchnia gruntów z uwzględnieniem prawa użytkowania wieczystego z podziałem na rodzaje wg stanu na dzień 30 czerwca 2008 roku oraz na dzień 30 czerwca 2009 roku.....	strona 13
<b>TABELA Nr 5.</b>	Wartości oraz powierzchnia gruntów Miasta Kielce z uwzględnieniem tytułów prawnych wg stanu na dzień 30 czerwca 2008 roku i dzień 30 czerwca 2009 roku.....	strona 17
<b>TABELA Nr 6.</b>	Wartości oraz ilość budynków i lokali z podziałem na rodzaje wg stanu na dzień 30 czerwca 2008 roku oraz na dzień 30 czerwca 2009 roku.....	strona 20
<b>TABELA Nr 7.</b>	Wartości obiektów inżynierii lądowej i wodnej z podziałem na rodzaje wg stanu na dzień 30 czerwca 2008 roku oraz na dzień 30 czerwca 2009 roku.....	strona 23
<b>TABELA Nr 8.</b>	Wartości oraz ilość maszyn i urządzeń technicznych z podziałem na podgrupy wg stanu na dzień 30 czerwca 2008 roku oraz na dzień 30 czerwca 2009 roku.....	strona 27-28
<b>TABELA Nr 9.</b>	Wartości oraz ilość środków transportu z podziałem na rodzaje wg stanu na dzień 30 czerwca 2008 roku oraz na dzień 30 czerwca 2009 roku.....	strona 31
<b>TABELA Nr 10.</b>	Wartości oraz ilość innych środków trwałych z podziałem na rodzaje wg stanu na dzień 30 czerwca 2008 roku oraz na dzień 30 czerwca 2009 roku.....	strona 33
<b>TABELA Nr 11.</b>	Zmiany w wartościach środków trwałych (wg grup rodzajowych) w okresie od dnia 30 czerwca 2008 roku do dnia 30 czerwca 2009 roku.....	strona 35
<b>TABELA Nr 12.</b>	Wartości środków trwałych w budowie wg stanu na dzień 30 czerwca 2008 roku oraz na dzień 30 czerwca 2009 roku.....	strona 38
<b>TABELA Nr 13.</b>	Wartości środków przekazanych na poczet inwestycji wg stanu na dzień 30 czerwca 2008 roku oraz na dzień 30 czerwca 2009 roku.....	strona 38
<b>TABELA Nr 14.</b>	Wartości należności długoterminowych wg stanu na dzień 30 czerwca 2008 roku oraz na dzień 30 czerwca 2009 roku.....	strona 39
<b>TABELA Nr 15.</b>	Wartości długoterminowych aktywów finansowych wg stanu na dzień 30 czerwca 2008 roku oraz na dzień 30 czerwca 2009 roku.....	strona 39
<b>TABELA Nr 16.</b>	Długoterminowe rozliczenia międzyokresowe wg stanu na dzień 30 czerwca 2008 roku oraz na dzień 30 czerwca 2009 roku.....	strona 40
<b>TABELA Nr 17.</b>	Inne niż własność prawa majątkowe przysługujące Miastu Kielce wg stanu na dzień 30 czerwca 2008 roku oraz na dzień 30 czerwca 2009 roku.....	strona 40

<b>TABELA Nr 18.</b>	Zobowiązania zabezpieczone na majątku Miasta Kielce wg stanu na dzień 30 czerwca 2008 roku oraz na dzień 30 czerwca 2009 roku.....	strona <b>41</b>
<b>TABELA Nr 19.</b>	Wartości środków trwałych i wartości niematerialnych i prawnych przyjętych w leasing, wg stanu na dzień 30 czerwca 2008 roku oraz na dzień 30 czerwca 2009 roku.....	strona <b>41</b>
<b>TABELA Nr 20.</b>	Wartości aktywów obrotowych wg stanu na dzień 30 czerwca 2008 roku oraz na dzień 30 czerwca 2009 roku.....	strona <b>42</b>
<b>TABELA Nr 21.</b>	Aktywa trwałe i obrotowe w jednostkach budżetowych wg stanu na dzień 30 czerwca 2008 roku oraz na dzień 30 czerwca 2009 roku.....	strona <b>46</b>
<b>TABELA Nr 22.</b>	Wartości rzeczowych aktywów trwałych w jednostkach budżetowych wg stanu na dzień 30 czerwca 2008 roku oraz na dzień 30 czerwca 2009 roku.....	strona <b>48-80</b>
<b>TABELA Nr 23.</b>	Aktywa trwałe i obrotowe w zakładach budżetowych wg stanu na dzień 30 czerwca 2008 roku oraz na dzień 30 czerwca 2009 roku.....	strona <b>82</b>
<b>TABELA Nr 24.</b>	Wartości rzeczowych aktywów trwałych w zakładach budżetowych wg stanu na dzień 30 czerwca 2008 roku oraz na dzień 30 czerwca 2009 roku.....	strona <b>84</b>
<b>TABELA Nr 25.</b>	Aktywa trwałe i obrotowe w gospodarstwach pomocniczych wg stanu na dzień 30 czerwca 2008 roku oraz na dzień 30 czerwca 2009 roku.....	strona <b>86</b>
<b>TABELA Nr 26.</b>	Wartości rzeczowych aktywów trwałych w gospodarstwach pomocniczych wg stanu na dzień 30 czerwca 2008 roku oraz na dzień 30 czerwca 2009 roku.....	strona <b>87-88</b>
<b>TABELA Nr 27.</b>	Aktywa trwałe i obrotowe w instytucjach kultury wg stanu na dzień 30 czerwca 2008 roku oraz na dzień 30 czerwca 2009 roku.....	strona <b>89</b>
<b>TABELA Nr 28.</b>	Wartości rzeczowych aktywów trwałych w samorządowych instytucjach kultury wg stanu na dzień 30 czerwca 2008 roku oraz na dzień 30 czerwca 2009 roku.....	strona <b>91-93</b>
<b>TABELA Nr 29.</b>	Aktywa trwałe i obrotowe w samodzielnych publicznych zakładach opieki zdrowotnej wg stanu na dzień 30 czerwca 2008 roku oraz na dzień 30 czerwca 2009 roku.....	strona <b>94</b>
<b>TABELA Nr 30.</b>	Wartości rzeczowych aktywów trwałych w samodzielnych publicznych zakładach opieki zdrowotnej wg stanu na dzień 30 czerwca 2008 roku oraz na dzień 30 czerwca 2009 roku.....	strona <b>96-97</b>
<b>TABELA Nr 31.</b>	Aktywa trwałe i obrotowe w jednoosobowych spółkach Miasta Kielce wg stanu na dzień 30 czerwca 2008 roku oraz na dzień 30 czerwca 2009 roku.....	strona <b>100</b>
<b>TABELA Nr 32.</b>	Wartości niematerialne i prawne wg stanu na dzień 30 czerwca 2008 roku oraz na dzień 30 czerwca 2009 roku.....	strona <b>101</b>
<b>TABELA Nr 33.</b>	Wartości rzeczowych aktywów trwałych wg stanu na dzień 30 czerwca 2008 roku oraz na dzień 30 czerwca 2009 roku.....	strona <b>102</b>
<b>TABELA Nr 34.</b>	Wartości oraz powierzchnia gruntów z uwzględnieniem prawa użytkownika wieczystego z podziałem na rodzaje wg stanu na dzień 30 czerwca 2008 roku oraz na dzień 30 czerwca 2009 roku.....	strona <b>103</b>
<b>TABELA Nr 35.</b>	Wartości oraz powierzchnia gruntów jednoosobowych spółek Miasta Kielce z uwzględnieniem tytułów prawnych wg stanu na dzień 30 czerwca 2008 roku oraz na dzień 30 czerwca 2009 roku.....	strona <b>104</b>

<b>TABELA Nr 36.</b>	Wartość oraz ilość budynków i lokali z podziałem na rodzaje wg stanu na dzień 30 czerwca 2008 roku oraz na dzień 30 czerwca 2009 roku.....	strona <b>104</b>
<b>TABELA Nr 37.</b>	Wartość obiektów inżynierii lądowej i wodnej z podziałem na rodzaje wg stanu na dzień 30 czerwca 2008 roku oraz na dzień 30 czerwca 2009 roku.....	strona <b>105</b>
<b>TABELA Nr 38.</b>	Wartość oraz ilość maszyn i urządzeń technicznych z podziałem na podgrupy wg stanu na dzień 30 czerwca 2008 roku oraz na dzień 30 czerwca 2009 roku.....	strona <b>106-107</b>
<b>TABELA Nr 39.</b>	Wartość oraz ilość środków transportu z podziałem na rodzaje wg stanu na dzień 30 czerwca 2008 roku oraz na dzień 30 czerwca 2009 roku.....	strona <b>108</b>
<b>TABELA Nr 40.</b>	Wartość oraz ilość innych środków trwałych z podziałem na rodzaje wg stanu na dzień 30 czerwca 2008 roku oraz na dzień 30 czerwca 2009 roku.....	strona <b>109</b>
<b>TABELA Nr 41.</b>	Zmiany w wartości środków trwałych (wg grup rodzajowych) w okresie od dnia 30 czerwca 2008 roku do dnia 30 czerwca 2009 roku .....	strona <b>110</b>
<b>TABELA Nr 42.</b>	Wartość środków trwałych w budowie wg stanu na dzień 30 czerwca 2008 roku oraz na dzień 30 czerwca 2009 roku .....	strona <b>110</b>
<b>TABELA Nr 43.</b>	Wielkość środków przekazanych na poczet inwestycji wg stanu na dzień 30 czerwca 2008 roku oraz na dzień 30 czerwca 2009 roku.....	strona <b>110</b>
<b>TABELA Nr 44.</b>	Wartość należności długoterminowych wg stanu na dzień 30 czerwca 2008 roku oraz na dzień 30 czerwca 2009 roku.....	strona <b>110</b>
<b>TABELA Nr 45.</b>	Wartość długoterminowych rozliczeń międzyokresowych wg stanu na dzień 30 czerwca 2008 roku oraz na dzień 30 czerwca 2009 roku.....	strona <b>111</b>
<b>TABELA Nr 46.</b>	Wartość środków trwałych i wartości niematerialnych i prawnych przyjętych w leasing, wg stanu na dzień 30 czerwca 2008 roku oraz na dzień 30 czerwca 2009 roku.....	strona <b>111</b>
<b>TABELA Nr 47.</b>	Inne niż własność prawa majątkowe przysługujące spółce wg stanu na dzień 30 czerwca 2008 roku oraz na dzień 30 czerwca 2009 roku.....	strona <b>111</b>
<b>TABELA Nr 48.</b>	Zobowiązania zabezpieczone na majątku spółki wg stanu na dzień 30 czerwca 2008 roku oraz na dzień 30 czerwca 2009 roku.....	strona <b>111</b>
<b>TABELA Nr 49.</b>	Wartość aktywów obrotowych wg stanu na dzień 30 czerwca 2008 roku oraz na dzień 30 czerwca 2009 roku.....	strona <b>112</b>
<b>TABELA Nr 50.</b>	Wartość udziałów lub akcji w jednoosobowych spółkach Miasta Kielce wg stanu na dzień 30 czerwca 2008 roku oraz na dzień 30 czerwca 2009 roku.....	strona <b>112</b>
<b>TABELA Nr 51.</b>	Wartość udziałów lub akcji posiadanych przez Miasto Kielce w pozostałych spółkach wg stanu na dzień 30 czerwca 2008 roku oraz na dzień 30 czerwca 2009 roku.....	strona <b>113</b>
<b>TABELA Nr 52.</b>	Wyniki finansowe jednoosobowych spółek Miasta Kielce oraz spółek, w których Miasto Kielce posiada udziały wg stanu na dzień 30 czerwca 2008 roku oraz na dzień 30 czerwca 2009 roku.....	strona <b>114</b>
<b>TABELA Nr 53.</b>	Wartość rzeczowych aktywów trwałych w jednoosobowych spółkach Miasta Kielce wg stanu na dzień 30 czerwca 2008 roku oraz na dzień 30 czerwca 2009 roku.....	strona <b>115-117</b>

<b>TABELA Nr 54.</b>	Zasób nieruchomości Miasta Kielce z podziałem na rodzaje gruntów w granicach administracyjnych Miasta Kielce wg stanu na dzień 30 czerwca 2008 roku oraz na dzień 30 czerwca 2009 roku.....	strona <b>118</b>
<b>TABELA Nr 55.</b>	Zasób nieruchomości Miasta Kielce z podziałem na rodzaje gruntów poza granicami administracyjnymi Miasta Kielce wg stanu na dzień 30 czerwca 2008 roku oraz na dzień 30 czerwca 2009 roku.....	strona <b>119</b>
<b>TABELA Nr 56.</b>	Powierzchnia nieruchomości budowlanych w posiadaniu Miasta Kielce i jednostek organizacyjnych Miasta Kielce.....	strona <b>119</b>
<b>TABELA Nr 57.</b>	Sprzedaż lokali komunalnych oraz garaży komunalnych wg stanu na dzień 30 czerwca 2008 roku oraz na dzień 30 czerwca 2009 roku.....	strona <b>120</b>
<b>TABELA Nr 58.</b>	Sprzedaż nieruchomości Miasta Kielce, prawa własności na rzecz użytkownika wieczystego i przekształcenie prawa użytkownika wieczystego w prawo własności (bez lokali komunalnych i garaży komunalnych) wg stanu na dzień 30 czerwca 2008 roku oraz na dzień 30 czerwca 2009 roku.....	strona <b>120</b>
<b>TABELA Nr 59.</b>	Oddawanie nieruchomości Miasta Kielce w dzierżawę wg stanu na dzień 30 czerwca 2008 roku oraz na dzień 30 czerwca 2009 roku.....	strona <b>121</b>
<b>TABELA Nr 60.</b>	Oddawanie nieruchomości Miasta Kielce w użytkowanie wieczyste wg stanu na dzień 30 czerwca 2008 roku oraz na dzień 30 czerwca 2009 roku.....	strona <b>122</b>
<b>TABELA Nr 61.</b>	Powierzchnia nieruchomości Miasta Kielce oddanych w trwałą służbę wg stanu na dzień 30 czerwca 2008 roku oraz na dzień 30 czerwca 2009 roku.....	strona <b>122</b>
<b>TABELA Nr 62.</b>	Powierzchnia nieruchomości Miasta Kielce oddanych w użyczenie wg stanu na dzień 30 czerwca 2008 roku oraz na dzień 30 czerwca 2009 roku.....	strona <b>122</b>
<b>TABELA Nr 63.</b>	Udostępnienie nieruchomości stanowiących własność Miasta Kielce pod budowę urządzeń infrastruktury technicznej wg stanu na dzień 30 czerwca 2008 roku oraz na dzień 30 czerwca 2009 roku.....	strona <b>123</b>
<b>TABELA Nr 64.</b>	Pozostałe formy gospodarowania mieniem Miasta Kielce wg stanu na dzień 30 czerwca 2008 roku oraz na dzień 30 czerwca 2009 roku.....	strona <b>123</b>
<b>TABELA Nr 65.</b>	Wpływy z tytułu gospodarowania mieniem Miasta Kielce wg stanu na dzień 30 czerwca 2008 roku oraz na dzień 30 czerwca 2009 roku.....	strona <b>124</b>
<b>TABELA Nr 66.</b>	Zasoby mieszkaniowe oraz wpływy z czynszów lokali mieszkalnych i użytkowych w zasobach budowlanych własności lub pozostających we współwłasności Miasta Kielce wg stanu na dzień 30 czerwca 2008 roku oraz na dzień 30 czerwca 2009 roku.....	strona <b>126</b>
<b>TABELA Nr 67.</b>	Nabywanie nieruchomości na rzecz Miasta Kielce wg stanu na dzień 30 czerwca 2008 roku oraz na dzień 30 czerwca 2009 roku.....	strona <b>127</b>
<b>TABELA Nr 68.</b>	Wartość księgowa gruntów stanowiących własność, współwłasność oraz budowlanych w użytkowaniu wieczystym Miasta Kielce wg stanu na dzień 30 czerwca 2008 roku oraz na dzień 30 czerwca 2009 roku.....	strona <b>128</b>
<b>TABELA Nr 69.</b>	Obiekty inżynierskie Miasta Kielce wg stanu na dzień 30 czerwca 2008 roku oraz na dzień 30 czerwca 2009 roku.....	strona <b>129</b>



<b>TABELA Nr 70.</b>	Obiekty kanalizacyjne Miasta Kielce wg stanu na dzie 30 czerwca 2008 roku oraz na dzie 30 czerwca 2009 roku.....	strona <b>129</b>
<b>TABELA Nr 71.</b>	Tereny zagospodarowane zieleni wg stanu na dzie 30 czerwca 2008 roku oraz na dzie 30 czerwca 2009 roku.....	strona <b>129</b>
<b>TABELA Nr 72.</b>	Dobra Kultury i zbiory biblioteczne znajduj ce si Mie cie Kielce wg stanu na dzie 30 czerwca 2008 roku oraz na dzie 30 czerwca 2009 roku.....	strona <b>130</b>
<b>TABELA Nr 73.</b>	Obiekty in ynierskie stanowi ce w asno Źwodoci gów Kieleckichö, Spółca z o. o. w Kielcach, po one na terenie Miasta Kielce wg stanu na dzie 30 czerwca 2008 roku oraz na dzie 30 czerwca 2009 roku.....	strona <b>130</b>
<b>TABELA Nr 74.</b>	Obiekty kanalizacyjne stanowi ce w asno Źwodoci gów Kieleckichö, Spółca z o. o. w Kielcach, po one na terenie Miasta Kielce wg stanu na dzie 30 czerwca 2008 roku oraz na dzie 30 czerwca 2009 roku.....	strona <b>130</b>
<b>TABELA Nr 75.</b>	Wpwy z tytu gospodarowania mieniem Miasta Kielce realizowane przez jednostki organizacyjne Miasta Kielce wg stanu na dzie 30 czerwca 2008 roku oraz na dzie 30 czerwca 2009 roku .....	strona <b>131</b>

# SPIS WYKRESÓW

<b>WYKRES Nr 1.</b>	Struktura wartości netto majątku Miasta Kielce w układzie podmiotowym wg stanu na dzień 30 czerwca 2009 roku.....	strona 5
<b>WYKRES Nr 2.</b>	Struktura wartości aktywów trwałych i obrotowych Miasta Kielce wg stanu na dzień 30 czerwca 2008 roku i dzień 30 czerwca 2009 roku.....	strona 7
<b>WYKRES Nr 3.</b>	Struktura wartości brutto i netto aktywów Miasta Kielce wg stanu na dzień 30 czerwca 2008 roku i dzień 30 czerwca 2009 roku.....	strona 7
<b>WYKRES Nr 4.</b>	Procentowy udział aktywów trwałych i obrotowych (netto) Miasta Kielce wg stanu na dzień 30 czerwca 2009 roku.....	strona 8
<b>WYKRES Nr 5.</b>	Struktura wartości niematerialnych i prawnych Miasta Kielce wg stanu na dzień 30 czerwca 2008 roku i dzień 30 czerwca 2009 roku.....	strona 9
<b>WYKRES Nr 6.</b>	Struktura wartości netto rzeczowych aktywów trwałych wg stanu na dzień 30 czerwca 2009 roku .....	strona 11
<b>WYKRES Nr 7.</b>	Wartość oraz powierzchnia gruntów wg stanu na dzień 30 czerwca 2008 roku i dzień 30 czerwca 2009 roku.....	strona 14
<b>WYKRES Nr 8.</b>	Wartość i powierzchnia gruntów z podziałem na rodzaje wg stanu na dzień 30 czerwca 2009 roku .....	strona 15
<b>WYKRES Nr 9.</b>	Powierzchnia gruntów z podziałem na rodzaje wg stanu na dzień 30 czerwca 2008 roku i na dzień 30 czerwca 2009 roku.....	strona 16
<b>WYKRES Nr 10.</b>	Struktura własnościowa gruntów komunalnych Miasta Kielce wraz z prawem użytkowania wieczystego wg stanu na dzień 30 czerwca 2008 roku i dzień 30 czerwca 2009 roku.....	strona 18
<b>WYKRES Nr 11.</b>	Procentowy udział wartości netto poszczególnych rodzajów budynków i lokali wg stanu na dzień 30 czerwca 2009 roku.....	strona 21
<b>WYKRES Nr 12.</b>	Wartość netto oraz ilość budynków i lokali z podziałem na rodzaje wg stanu na dzień 30 czerwca 2008 roku oraz na dzień 30 czerwca 2009 roku.....	strona 22
<b>WYKRES Nr 13.</b>	Wartość netto maszyn i urządzeń technicznych z podziałem na podgrupy wg stanu na dzień 30 czerwca 2008 roku oraz na dzień 30 czerwca 2009 roku.....	strona 29
<b>WYKRES Nr 14.</b>	Wartość netto środków transportu z podziałem na rodzaje wg stanu na dzień 30 czerwca 2008 roku oraz na dzień 30 czerwca 2009 roku.....	strona 30
<b>WYKRES Nr 15.</b>	Wartość brutto innych środków trwałych z podziałem na rodzaje wg stanu na dzień 30 czerwca 2008 roku oraz na dzień 30 czerwca 2009 roku.....	strona 34
<b>WYKRES Nr 16.</b>	Struktura wartości brutto środków trwałych wg stanu na dzień 30 czerwca 2008 roku i dzień 30 czerwca 2009 roku.....	strona 37
<b>WYKRES Nr 17.</b>	Wartość środków trwałych w budowie i środków przekazanych na poczet inwestycji wg stanu na dzień 30 czerwca 2008 roku oraz na dzień 30 czerwca 2009 roku.....	strona 38
<b>WYKRES Nr 18.</b>	Struktura aktywów obrotowych wg stanu na dzień 30 czerwca 2008 roku oraz na dzień 30 czerwca 2009 roku.....	strona 42
<b>WYKRES Nr 19.</b>	Struktura wartości aktywów trwałych i obrotowych w jednostkach budżetowych wg stanu na dzień 30 czerwca 2008 roku i dzień 30 czerwca 2009 roku.....	strona 47

<b>WYKRES Nr 20.</b>	Struktura wartości rzeczowych aktywów trwałych w jednostkach budżetowych wg stanu na dzień 30 czerwca 2008 roku oraz na dzień 30 czerwca 2009 roku.....	strona <b>48</b>
<b>WYKRES Nr 21.</b>	Struktura wartości aktywów trwałych i obrotowych w zakładach budżetowych wg stanu na dzień 30 czerwca 2008 roku i dzień 30 czerwca 2009 roku.....	strona <b>83</b>
<b>WYKRES Nr 22.</b>	Struktura wartości rzeczowych aktywów trwałych w zakładach budżetowych wg stanu na dzień 30 czerwca 2008 roku oraz na dzień 30 czerwca 2009 roku.....	strona <b>83</b>
<b>WYKRES Nr 23.</b>	Struktura wartości aktywów trwałych i obrotowych w gospodarstwach pomocniczych wg stanu na dzień 30 czerwca 2008 roku i dzień 30 czerwca 2009 roku.....	strona <b>86</b>
<b>WYKRES Nr 24.</b>	Struktura wartości rzeczowych aktywów trwałych w gospodarstwach pomocniczych wg stanu na dzień 30 czerwca 2008 roku oraz na dzień 30 czerwca 2009 roku.....	strona <b>87</b>
<b>WYKRES Nr 25.</b>	Struktura wartości aktywów trwałych i obrotowych w instytucjach kultury wg stanu na dzień 30 czerwca 2008 roku i dzień 30 czerwca 2009 roku.....	strona <b>90</b>
<b>WYKRES Nr 26.</b>	Struktura wartości rzeczowych aktywów trwałych w samorządowych instytucjach kultury wg stanu na dzień 30 czerwca 2008 roku oraz na dzień 30 czerwca 2009 roku.....	strona <b>91</b>
<b>WYKRES Nr 27.</b>	Struktura wartości aktywów trwałych i obrotowych w samodzielnych publicznych zakładach opieki zdrowotnej wg stanu na dzień 30 czerwca 2008 roku i dzień 30 czerwca 2009 roku.....	strona <b>95</b>
<b>WYKRES Nr 28.</b>	Struktura wartości rzeczowych aktywów trwałych w samodzielnych publicznych zakładach opieki zdrowotnej wg stanu na dzień 30 czerwca 2008 roku oraz na dzień 30 czerwca 2009 roku.....	strona <b>96</b>
<b>WYKRES Nr 29.</b>	Struktura wartości aktywów trwałych i obrotowych w jednoosobowych spółkach Miasta Kielce wg stanu na dzień 30 czerwca 2008 roku i dzień 30 czerwca 2009 roku.....	strona <b>100</b>
<b>WYKRES Nr 30.</b>	Struktura wartości niematerialnych i prawnych wg stanu na dzień 30 czerwca 2008 roku i dzień 30 czerwca 2009 roku.....	strona <b>101</b>
<b>WYKRES Nr 31.</b>	Struktura wartości brutto rzeczowych aktywów trwałych wg stanu na dzień 30 czerwca 2008 roku oraz na dzień 30 czerwca 2009 roku.....	strona <b>102</b>
<b>WYKRES Nr 32.</b>	Wartość oraz powierzchnia gruntów z uwzględnieniem prawa użytkowania wieczystego z podziałem na rodzaje wg stanu na dzień 30 czerwca 2009 roku.....	strona <b>103</b>
<b>WYKRES Nr 33.</b>	Wartość obiektów inżynierii lądowej i wodnej z podziałem na rodzaje wg stanu na dzień 30 czerwca 2009 roku.....	strona <b>105</b>
<b>WYKRES Nr 34.</b>	Wartość udziałów lub akcji w jednoosobowych spółkach Miasta Kielce wg stanu na dzień 30 czerwca 2008 roku i dzień 30 czerwca 2009 roku.....	strona <b>112</b>
<b>WYKRES Nr 35.</b>	Wartość udziałów lub akcji posiadanych przez Miasto Kielce w pozostałych spółkach wg stanu na dzień 30 czerwca 2009 roku.....	strona <b>113</b>
<b>WYKRES Nr 36.</b>	Wyniki finansowe jednoosobowych spółek Miasta Kielce oraz spółek, w których Miasto Kielce posiada udziały wg stanu na dzień 30 czerwca 2008 roku oraz na dzień 30 czerwca 2009 roku.....	strona <b>114</b>

<b>WYKRES Nr 37.</b>	Sprzeda lokali komunalnych oraz gara y komunalnych wg stanu na dzie 30 czerwca 2008 roku i dzie 30 czerwca 2009 roku.....	strona 120
<b>WYKRES Nr 38.</b>	Sprzeda nieruchomo ci Miasta Kielce, prawa w asno ci na rzecz u ytkownika wieczystego i przekszta enie prawa u ytkowania wieczystego w prawo w asno ci (bez lokali komunalnych i gara y komunalnych) wg stanu na dzie 30 czerwca 2008 roku i dzie 30 czerwca 2009 roku.....	strona 121
<b>WYKRES Nr 39.</b>	Dochód z tytu u dzier awy nieruchomo ci Miasta Kielce wg stanu na dzie 30 czerwca 2009 roku.....	strona 122
<b>WYKRES Nr 40.</b>	Grunty Miasta Kielce oddane w trwa e zarz d, u yczenie i dzier aw wg stanu na dzie 30 czerwca 2008 roku oraz na dzie 30 czerwca 2009 roku.....	strona 123
<b>WYKRES Nr 41.</b>	Wp e wy z tytu u gospodarowania mieniem Miasta Kielce wg stanu na dzie 30 czerwca 2009 roku.....	strona 125
<b>WYKRES Nr 42.</b>	Powierzchnia i rednia cena nieruchomo ci nabytych na rzecz Miasta Kielce wg stanu na dzie 30 czerwca 2009 roku.....	strona 127
<b>WYKRES Nr 43.</b>	Zmiany powierzchni gruntów stanowi cych w asno , wspó w asno oraz b d cych w u ytkowaniu wieczystym Miasta Kielce wg stanu na dzie 30 czerwca 2008 roku oraz na dzie 30 czerwca 2009 roku.....	strona 128